

## Dossier Technique Immobilier

Numéro de dossier : 040119  
 Date du repérage : 10/01/2019

Désignation du ou des bâtiments	Désignation du propriétaire
<p><i>Localisation du ou des bâtiments :</i>            Département : ... <b>Val-de-Marne</b>            Adresse : ..... <b>23 Avenue de Verdun</b>            Commune : ..... <b>94450 LIMEIL BREVANNES</b>  <b>Section cadastrale AP, Parcelle</b>  <b>numéro 202,</b>            Désignation et situation du ou des lot(s) de copropriété :  <b>Esc. Hall 1; Etage 3; Porte Gauche Lot</b>  <b>numéro 52,</b>            Périmètre de repérage :  <b>Appartement sis hall 1, 3ème étage</b>  <b>porte gauche comprenant une entrée,</b>  <b>2 chambres, séjour, cuisine,</b>  <b>dégagement, WC et salle d'eau.</b></p>	<p><i>Désignation du client</i>            Adresse : ..... <b>23 Avenue de Verdun</b>  <b>94450 LIMEIL BREVANNES</b></p>

Objet de la mission :		
<input type="checkbox"/> Dossier Technique Amiante	<input checked="" type="checkbox"/> Métrage (Loi Carrez)	<input checked="" type="checkbox"/> Etat des Installations électriques
<input checked="" type="checkbox"/> Constat amiante avant-vente	<input type="checkbox"/> Métrage (Loi Boutin)	<input type="checkbox"/> Diagnostic Technique (DTG)
<input type="checkbox"/> Dossier amiante Parties Privatives	<input type="checkbox"/> Exposition au plomb (CREP)	<input checked="" type="checkbox"/> Diagnostic énergétique
<input type="checkbox"/> Diag amiante avant travaux	<input type="checkbox"/> Exposition au plomb (DRIPP)	<input type="checkbox"/> Prêt à taux zéro
<input type="checkbox"/> Diag amiante avant démolition	<input type="checkbox"/> Diag Assainissement	<input type="checkbox"/> Ascenseur
<input type="checkbox"/> Etat relatif à la présence de termites	<input type="checkbox"/> Sécurité piscines	<input type="checkbox"/> Etat des lieux (Loi Scellier)
<input type="checkbox"/> Etat parasitaire	<input type="checkbox"/> Etat des Installations gaz	<input type="checkbox"/> Radon
<input checked="" type="checkbox"/> ERNMT / ESRIS	<input type="checkbox"/> Plomb dans l'eau	<input type="checkbox"/> Accessibilité Handicapés
<input type="checkbox"/> Etat des lieux	<input type="checkbox"/> Sécurité Incendie	

## Certificat de superficie de la partie privative

Numéro de dossier : 040119  
Date du repérage : 10/01/2019

La présente mission consiste à établir la superficie de la surface privative des biens ci-dessous désignés, afin de satisfaire aux dispositions de la loi pour l'Accès au logement et un urbanisme rénové (ALUR) du 24 mars 2014 art. 54 II et V, de la loi n° 96/1107 du 18 décembre 1996, n°2014-1545 du 20 décembre 2014 et du décret n° 97/532 du 23 mai 1997, en vue de reporter leur superficie dans un acte de vente à intervenir, en aucun cas elle ne préjuge du caractère de décence ou d'habilité du logement.

**Extrait de l'Article 4-1** - La superficie de la partie privative d'un lot ou d'une fraction de lot, mentionnée à l'article 46 de la loi du 10 juillet 1965, est la superficie des planchers des locaux clos et couverts après déduction des surfaces occupées par les murs, cloisons, marches et cages d'escalier, gaines, embrasures de portes et de fenêtres. Il n'est pas tenu compte des planchers des parties des locaux d'une hauteur inférieure à 1,80 m.

**Extrait Art.4-2** - Les lots ou fractions de lots d'une superficie inférieure à 8 mètres carrés ne sont pas pris en compte pour le calcul de la superficie mentionnée à l'article 4-1.

### Désignation du ou des bâtiments

Localisation du ou des bâtiments :  
Département : .... **Val-de-Marne**  
Adresse : ..... **23 Avenue de Verdun**  
Commune : ..... **94450 LIMEIL BREVANNES**  
**Section cadastrale AP, Parcelle numéro 202,**  
Désignation et situation du ou des lot(s) de copropriété :  
**Esc. Hall 1; Etage 3; Porte Gauche Lot numéro 52,**

### Désignation du propriétaire

Désignation du client :  
Nom et prénom : . **M.**  
Adresse : ..... **23 Avenue de Verdun**  
**94450 LIMEIL BREVANNES**

### Donneur d'ordre (sur déclaration de l'intéressé)

Nom et prénom : **SCP BRIONE MUTEREL - Maître MUTEREL**  
Adresse : ..... **Huissiers de Justice associés**  
**1 Rue de Sucy**  
**94431 CHENNEVIERES SUR MARNE**

### Repérage

Périmètre de repérage : **Appartement sis hall 1, 3ème étage porte gauche comprenant une entrée, 2 chambres, séjour, cuisine, dégagement, WC et salle d'eau.**

### Désignation de l'opérateur de diagnostic

Nom et prénom : ..... **MORCANT Céline**  
Raison sociale et nom de l'entreprise : ..... **BDMESURES**  
Adresse : ..... **8 passage Dagorno**  
**75020 PARIS**  
Numéro SIRET : ..... **434025706**  
Désignation de la compagnie d'assurance : ... **MMA Entreprise**  
Numéro de police et date de validité : ..... **111410068 / 30/06/2014**

### Superficie privative en m<sup>2</sup> du ou des lot(s)

**Surface loi Carrez totale : 50,40 m<sup>2</sup> (cinquante mètres carrés quarante)**

**Résultat du repérage**Date du repérage : **10/01/2019**Documents remis par le donneur d'ordre à l'opérateur de repérage :  
**Néant**Représentant du propriétaire (accompagnateur) :  
**Maître MUTEREL SCP BRIONE MUTEREL (0145947027)**

Tableau récapitulatif des surfaces de chaque pièce au sens Loi Carrez :

Parties de l'immeuble bâties visitées	Superficie privative au sens Carrez
Entrée	3,4
Dégagement	1
WC	0,8
Salle d'eau	3,4
Cuisine	5,9
Chambre 1	10
Séjour	16,2
Chambre 2	9,7

Superficie privative en m<sup>2</sup> du ou des lot(s) :**Surface loi Carrez totale : 50,40 m<sup>2</sup> (cinquante mètres carrés quarante)**Fait à **PARIS**, le **11/01/2019**Par : **MORCANT Céline**

Aucun document n'a été mis en annexe

**Rapport de mission de repérage des matériaux et produits contenant de l'amiante pour l'établissement du constat établi à l'occasion de la vente d'un immeuble bâti (Listes A et B de l'annexe 13-9 du Code de la Santé publique)**

Numéro de dossier : 040119  
Date du repérage : 10/01/2019

Références réglementaires et normatives	
Textes réglementaires	Articles L 271-4 à L 271-6 du code de la construction et de l'habitation, Art. L. 1334-13, R. 1334-20 et 21 , R. 1334-23 et 24, Annexe 13.9 du Code de la Santé Publique; Arrêtés du 12 décembre 2012 et 26 juin 2013, décret 2011-629 du 3 juin 2011, arrêté du 1 <sup>er</sup> juin 2015.
Norme(s) utilisée(s)	Norme NF X 46-020 d'août 2017 : Repérage des matériaux et produits contenant de l'amiante dans les immeubles bâtis

Immeuble bâti visité	
Adresse	Rue : ..... <b>23 Avenue de Verdun</b> Bât., escalier, niveau, appartement n°, lot n°: <b>Esc. Hall 1; Etage 3; Porte Gauche Lot numéro 52,</b> Code postal, ville : . <b>94450 LIMEIL BREVANNES</b> <b>Section cadastrale AP, Parcelle numéro 202,</b>
Périmètre de repérage :	..... <b>Appartement sis hall 1, 3ème étage porte gauche comprenant une entrée, 2 chambres, séjour, cuisine, dégagement, WC et salle d'eau.</b>
Type de logement :	..... <b>F3</b>
Fonction principale du bâtiment :	..... <b>Habitation (partie privative d'immeuble)</b>
Date de construction :	..... <b>&lt; 1997</b>

Le propriétaire et le donneur d'ordre	
Le(s) propriétaire(s) :	Nom et prénom : .... <b>M.</b> Adresse : ..... <b>23 Avenue de Verdun</b> <b>94450 LIMEIL BREVANNES</b>
Le donneur d'ordre	Nom et prénom : .... <b>SCP BRIONE MUTEREL - Maître MUTEREL</b> Adresse : ..... <b>Huissiers de Justice associés</b> <b>1 Rue de Sucy</b> <b>94431 CHENNEVIERES SUR MARNE</b>

Le(s) signataire(s)				
	NOM Prénom	Fonction	Organisme certification	Détail de la certification
Opérateur(s) de repérage ayant participé au repérage ----- Personne(s) signataire(s) autorisant la diffusion du rapport	MORCANT Céline	Opérateur de repérage	GINGER CATED 12 avenue Gay Lussac ZAC LA CLEF ST PIERRE 78990 ELANCOURT	Obtention : 11/10/2017 Échéance : 10/10/2022 N° de certification : 1763
Raison sociale de l'entreprise : <b>BDMESURES</b> (Numéro SIRET : <b>43402570600020</b> ) Adresse : <b>8 passage Dagorno, 75020 PARIS</b> Désignation de la compagnie d'assurance : <b>MMA Entreprise</b> Numéro de police et date de validité : <b>111410068 / 30/06/2014</b>				

Le rapport de repérage
Date d'émission du rapport de repérage : 11/01/2019, remis au propriétaire le 11/01/2019

Diffusion : le présent rapport de repérage ne peut être reproduit que dans sa totalité, annexes incluses

Pagination : le présent rapport avec les annexes comprises, est constitué de 16 pages

**Sommaire**

- 1 Les conclusions**
- 2 Le(s) laboratoire(s) d'analyses**
- 3 La mission de repérage**
  - 3.1 L'objet de la mission
  - 3.2 Le cadre de la mission
    - 3.2.1 L'intitulé de la mission
    - 3.2.2 Le cadre réglementaire de la mission
    - 3.2.3 L'objectif de la mission
    - 3.2.4 Le programme de repérage de la mission réglementaire.
    - 3.2.5 Programme de repérage complémentaire (le cas échéant)
    - 3.2.6 Le périmètre de repérage effectif
- 4 Conditions de réalisation du repérage**
  - 4.1 Bilan de l'analyse documentaire
  - 4.2 Date d'exécution des visites du repérage in situ
  - 4.3 Écarts, adjonctions, suppressions par rapport aux normes en vigueur
  - 4.4 Plan et procédures de prélèvements
- 5 Résultats détaillés du repérage**
  - 5.1 Liste des matériaux ou produits contenant de l'amiante, états de conservation, conséquences réglementaires (fiche de cotation)
  - 5.2 Liste des matériaux ou produits susceptibles de contenir de l'amiante, mais n'en contenant pas après analyse
  - 5.3 Liste des matériaux ou produits ne contenant pas d'amiante sur justificatif
- 6 Signatures**
- 7 Annexes**

**1. – Les conclusions**

**Avertissement** : les textes ont prévu plusieurs cadres réglementaires pour le repérage des matériaux ou produits contenant de l'amiante, notamment pour les cas de démolition d'immeuble. **La présente mission de repérage ne répond pas aux exigences prévues pour les missions de repérage des matériaux et produits contenant de l'amiante avant démolition d'immeuble ou avant réalisation de travaux dans l'immeuble concerné et son rapport ne peut donc pas être utilisé à ces fins.**

- 1.1. Dans le cadre de mission décrit à l'article 3.2, il n'a pas été repéré de matériaux ou produits contenant de l'amiante.**
- 1.2. Dans le cadre de mission décrit à l'article 3.2 les locaux ou parties de locaux, composants ou parties de composants qui n'ont pu être visités et pour lesquels des investigations complémentaires sont nécessaires afin de statuer sur la présence ou l'absence d'amiante :**

Localisation	Parties du local	Raison
Néant	-	

**2. – Le(s) laboratoire(s) d'analyses**

**Raison sociale et nom de l'entreprise** : ... Il n'a pas été fait appel à un laboratoire d'analyse  
**Adresse** : ..... -  
**Numéro de l'accréditation Cofrac** : ..... -

**3. – La mission de repérage**

### 3.1 L'objet de la mission

Dans le cadre de la vente de l'immeuble bâti, ou de la partie d'immeuble bâti, décrit en page de couverture du présent rapport, la mission consiste à repérer dans cet immeuble, ou partie d'immeuble, certains matériaux ou produits contenant de l'amiante conformément à la législation en vigueur.

Pour s'exonérer de tout ou partie de sa garantie des vices cachés, le propriétaire vendeur annexe à la promesse de vente ou au contrat de vente le présent rapport.

### 3.2 Le cadre de la mission

#### 3.2.1 L'intitulé de la mission

«Repérage en vue de l'établissement du constat établi à l'occasion de la vente de tout ou partie d'un immeuble bâti».

#### 3.2.2 Le cadre réglementaire de la mission

L'article L 271-4 du code de la construction et de l'habitation prévoit qu' «en cas de vente de tout ou partie d'un immeuble bâti, un dossier de diagnostic technique, fourni par le vendeur, est annexé à la promesse de vente ou, à défaut de promesse, à l'acte authentique de vente. En cas de vente publique, le dossier de diagnostic technique est annexé au cahier des charges.»

Le dossier de diagnostic technique comprend, entre autres, «l'état mentionnant la présence ou l'absence de matériaux ou produits contenant de l'amiante prévu à l'article L. 1334-13 du même code».

La mission, s'inscrivant dans ce cadre, se veut conforme aux textes réglementaires de référence mentionnés en page de couverture du présent rapport.

#### 3.2.3 L'objectif de la mission

«Le repérage a pour objectif d'identifier et de localiser les matériaux et produits contenant de l'amiante mentionnés en annexe du Code la santé publique.»

L'Annexe du Code de la santé publique est l'annexe 13.9 (liste A et B).

#### 3.2.4 Le programme de repérage de la mission réglementaire

Le programme de repérage est défini à minima par l'Annexe 13.9 (liste A et B) du Code de la santé publique et se limite pour une mission normale à la recherche de matériaux et produits contenant de l'amiante dans les composants et parties de composants de la construction y figurant.

*En partie droite l'extrait du texte de l'Annexe 13.9*

**Important** : Le programme de repérage de la mission de base est limitatif. Il est plus restreint que celui élaboré pour les missions de repérage de matériaux ou produits contenant de l'amiante avant démolition d'immeuble ou celui à élaborer avant réalisation de travaux.

#### 3.2.5 Programme de repérage complémentaire (le cas échéant)

En plus du programme de repérage réglementaire, le présent rapport porte sur les parties de composants suivantes :

Composant de la construction	Partie du composant ayant été inspecté (Description)	Sur demande ou sur information
Néant	-	

#### 3.2.6 Le périmètre de repérage effectif

Il s'agit de l'ensemble des locaux ou parties de l'immeuble concerné par la mission de repérage figurant sur le schéma de

Liste A	
Composant de la construction	Partie du composant à vérifier ou à sonder
Flocages, Calorifugeages, Faux plafonds	Flocages
	Calorifugeages
	Faux plafonds

Liste B	
Composant de la construction	Partie du composant à vérifier ou à sonder
<b>1. Parois verticales intérieures</b>	
Murs, Cloisons "en dur" et Poteaux (périphériques et intérieurs)	Enduits projetés
	Revêtement dur (plaques de menuiseries)
	Revêtement dur (amiante-ciment)
	Entourages de poteaux (carton)
	Entourages de poteaux (amiante-ciment)
	Entourages de poteaux (matériau sandwich)
	Entourages de poteaux (carton+plâtre)
Coffrage perdu	
Cloisons (légères et préfabriquées), Gains et Coffres verticaux	Enduits projetés
	Panneaux de cloisons
<b>2. Planchers et plafonds</b>	
Plafonds, Poutres et Charpentes, Gains et Coffres Horizontaux	Enduits projetés
	Panneaux collés ou vissés
Planchers	Dalles de sol
<b>3. Conduits, canalisations et équipements intérieurs</b>	
Conduits de fluides (air, eau, autres fluides)	Conduits
	Enveloppes de calorifuges
Clapets / volets coupe-feu	Clapets coupe-feu
	Volets coupe-feu
Portes coupe-feu	Rebouchage
	Joint (tresses)
Vide-ordures	Joint (bandes)
	Conduits
<b>4. Eléments extérieurs</b>	
Toitures	Plaques (composites)
	Plaques (fibres-ciment)
	Ardoises (composites)
	Ardoises (fibres-ciment)
	Accessoires de couvertures (composites)
	Accessoires de couvertures (fibres-ciment)
	Bardeaux bitumineux
Bardages et façades légères	Plaques (composites)
	Plaques (fibres-ciment)
	Ardoises (composites)
	Ardoises (fibres-ciment)
	Panneaux (composites)
	Panneaux (fibres-ciment)
Conduits en toiture et façade	Conduites d'eaux pluviales en amiante-ciment
	Conduites d'eaux usées en amiante-ciment
	Conduits de fumée en amiante-ciment

repérage joint en annexe à l'exclusion des locaux ou parties d'immeuble n'ayant pu être visités.

## Descriptif des pièces visitées

**Entrée**  
**Dégagement**  
**WC**  
**Salle d'eau**

**Cuisine**  
**Chambre 1**  
**Séjour**  
**Chambre 2**

Localisation	Description
Entrée	Sol : Parquet flottant ; Mur A, B, C, D : Plâtre et Peinture ; Plafond : Plâtre et Peinture ; Plinthes : Bois ; Porte : Bois et Vernis et peinture ; Remarque : Le revêtement de sol non démontable
Dégagement	Sol : Parquet flottant ; Mur A, B, C, D : Plâtre et Peinture ; Plafond : Plâtre et Peinture ; Plinthes : Bois ; Porte : Bois et Vernis et peinture ; Remarque : Le revêtement de sol non démontable
WC	Sol : Carrelage ; Mur A, B, C, D : Plâtre et Peinture ; Plafond : Plâtre et Peinture ; Porte : Bois et Peinture
Cuisine	Sol : Carrelage sous dalles plastiques ; Mur A, B, C, D : plâtre et peinture ; Plafond : plâtre et peinture ; Plinthes : bois ; Fenêtre : pvc
Salle d'eau	Sol : Carrelage ; Mur A, B, C : Plâtre et Peinture + faïences ; Mur D : Plâtre et Peinture + Faïences ; Plafond : Plâtre et Peinture ; Porte : Bois et Peinture ; Fenêtre : pvc
Chambre 1	Sol : Parquet flottant ; Mur A, B, C, D : Plâtre et Peinture ; Plafond : Plâtre et Peinture ; Plinthes : Bois ; Porte : Bois et Peinture ; Fenêtre : pvc ; Remarque : Le revêtement de sol non démontable
Chambre 2	Sol : Parquet flottant ; Mur A, B, C, D : Plâtre et Peinture ; Plafond : Plâtre et Peinture ; Plinthes : Bois ; Porte : Bois et Peinture ; Fenêtre : pvc ; Remarque : Le revêtement de sol non démontable
Séjour	Sol : Parquet flottant ; Mur A, B, C, D : Plâtre et Peinture ; Plafond : Plâtre et Peinture ; Plinthes : Bois ; Porte : Bois et Peinture ; Fenêtre : pvc ; Remarque : Le revêtement de sol non démontable

## 4. – Conditions de réalisation du repérage

### 4.1 Bilan de l'analyse documentaire

Documents demandés	Documents remis
Rapports concernant la recherche d'amiante déjà réalisés	Non
Documents décrivant les ouvrages, produits, matériaux et protections physiques mises en place	Non
Eléments d'information nécessaires à l'accès aux parties de l'immeuble bâti en toute sécurité	Oui

Observations :

**Néant**

### 4.2 Date d'exécution des visites du repérage in situ

Date de la commande : 02/01/2019

Date(s) de visite de l'ensemble des locaux : 10/01/2019

Personne en charge d'accompagner l'opérateur de repérage : Maître MUTEREL SCP BRIONE MUTEREL (0145947027)

### 4.3 Écarts, adjonctions, suppressions par rapport aux normes en vigueur

La mission de repérage s'est déroulée conformément aux prescriptions de la norme NF X 46-020, révision d'Août 2017.

Observations	Oui	Non	Sans Objet
Plan de prévention réalisé avant intervention sur site	-	-	X
Vide sanitaire accessible			X
Combles ou toiture accessibles et visitables			X

### 4.4 Plan et procédures de prélèvements

Néant

## 5. – Résultats détaillés du repérage

### 5.1 Liste des matériaux ou produits contenant de l'amiante, états de conservation, conséquences réglementaires (fiche de cotation)

#### Matériaux ou produits contenant de l'amiante

Localisation	Identifiant + Description	Conclusion (justification)	Etat de conservation** et préconisations*
Néant	-		

\* Un détail des conséquences réglementaires et recommandations est fournis en annexe 7.4 de ce présent rapport

\*\* détails fournis en annexe 7.3 de ce présent rapport

**5.2 Listes des matériaux et produits ne contenant pas d'amiante après analyse**

Localisation	Identifiant + Description
Néant	-

**5.3 Liste des matériaux ou produits (liste A et B) ne contenant pas d'amiante sur justificatif**

Localisation	Identifiant + Description
Néant	-

**6. – Signatures**

Nota : Le présent rapport est établi par une personne dont les compétences sont certifiées par **GINGER CATED** 12 avenue Gay Lussac ZAC LA CLEF ST PIERRE 78990 ELANCOURT (détail sur [www.cofrac.fr](http://www.cofrac.fr) programme n°4-4-11)

Fait à **PARIS**, le **11/01/2019**

Par : **MORCANT Céline**



Signature du représentant :

--

**ANNEXES****Au rapport de mission de repérage n° 040119****Informations conformes à l'annexe III de l'arrêté du 12 décembre 2012**

Les maladies liées à l'amiante sont provoquées par l'inhalation des fibres. Toutes les variétés d'amiante sont classées comme substances cancérigènes avérées pour l'homme. L'inhalation de fibres d'amiante est à l'origine de cancers (mésothéliomes, cancers broncho-pulmonaires) et d'autres pathologies non cancéreuses (épanchements pleuraux, plaques pleurales).

L'identification des matériaux et produits contenant de l'amiante est un préalable à l'évaluation et à la prévention des risques liés à l'amiante. Elle doit être complétée par la définition et la mise en œuvre de mesures de gestion adaptées et proportionnées pour limiter l'exposition des occupants présents temporairement ou de façon permanente dans l'immeuble. L'information des occupants présents temporairement ou de façon permanente est un préalable essentiel à la prévention du risque d'exposition à l'amiante.

Il convient donc de veiller au maintien du bon état de conservation des matériaux et produits contenant de l'amiante afin de remédier au plus tôt aux situations d'usure anormale ou de dégradation.

Il conviendra de limiter autant que possible les interventions sur les matériaux et produits contenant de l'amiante qui ont été repérés et de faire appel aux professionnels qualifiés, notamment dans le cas de retrait ou de confinement de ce type de matériau ou produit.

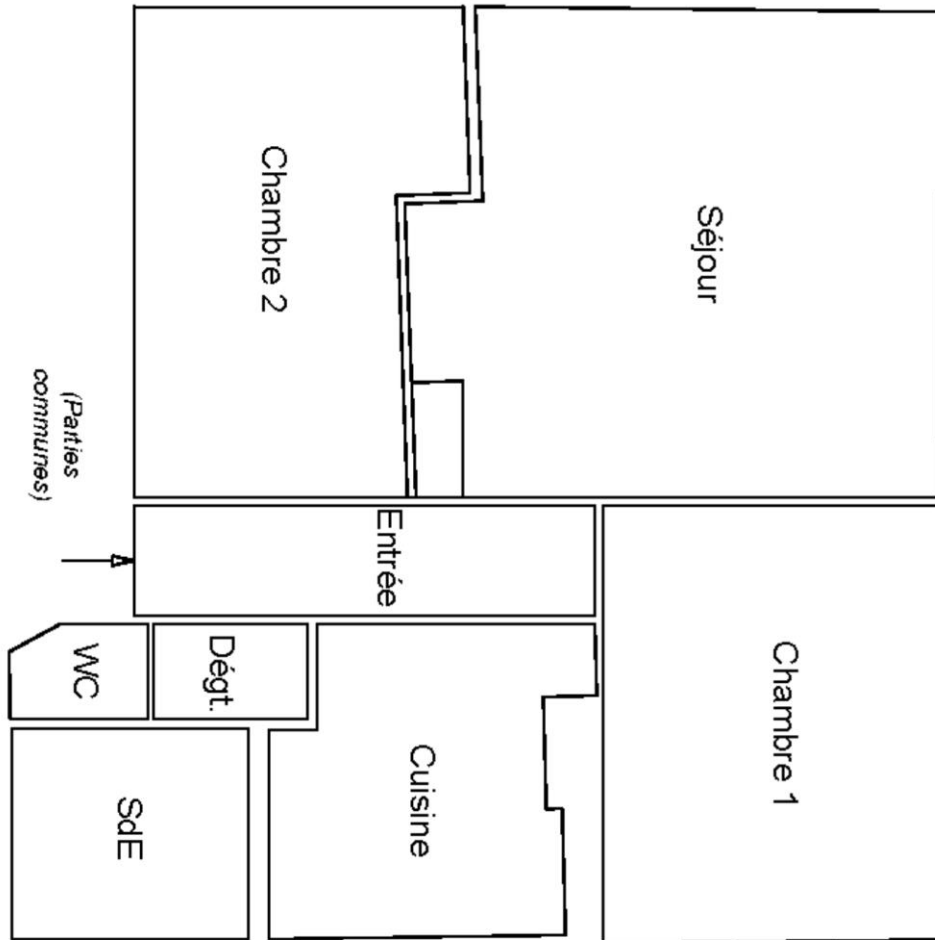
Enfin, les déchets contenant de l'amiante doivent être éliminés dans des conditions strictes.

Renseignez-vous auprès de votre mairie ou de votre préfecture. Pour connaître les centres d'élimination près de chez vous, consultez la base de données « déchets » gérée par l'ADEME, directement accessible sur le site internet [www.sinoe.org](http://www.sinoe.org).


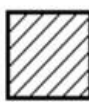










**Sommaire des annexes****7 Annexes****7.1 Schéma de repérage****7.2 Rapports d'essais****7.3 Grilles réglementaires d'évaluation de l'état de conservation des matériaux et produits contenant de l'amiante****7.4 Conséquences réglementaires et recommandations****7.5 Recommandations générales de sécurité****7.6 Documents annexés au présent rapport**

7.1 - Annexe - Schéma de repérage

Dossier : 040119  
Date de visite : 10/01/2019  
Propriétaire : M. \_\_\_\_\_  
Adresse : 23 Avenue de Verdun 94450 LIMEL-BREVANNES  
Etage/Porte : Hall 1 - 3ème étage - porte gauche  
Lot : 52



Légende

	Conduit en fibro-ciment		Dalles de sol	Nom du propriétaire : <b>M.</b> bien : <b>23 Avenue de Verdun                  94450                  LIMEIL BREVANNES</b>
	Conduit autre que fibro-ciment		Carrelage	
	Brides		Colle de revêtement	
	Dépôt de Matériaux contenant de l'amiante		Dalles de faux-plafond	
	Matériau ou produit sur lequel un doute persiste		Toiture en fibro-ciment	
	Présence d'amiante		Toiture en matériaux composites	

**7.2 - Annexe - Rapports d'essais**

**Identification des prélèvements :**

Identifiant et prélèvement	Localisation	Composant de la construction	Parties du composant	Description
-	-	-	-	-

**Copie des rapports d'essais :**

**Aucun rapport d'essai n'a été fourni ou n'est disponible**

**7.3 - Annexe - Evaluation de l'état de conservation des matériaux et produits contenant de l'amiante**

**Grilles d'évaluation de l'état de conservation des matériaux ou produit de la liste A**

**Aucune évaluation n'a été réalisée**

**Critères d'évaluation de l'état de conservation des matériaux ou produit de la liste A**

1. Classification des différents degrés d'exposition du produit aux circulations d'air

Fort	Moyen	Faible
1° Il n'existe pas de système spécifique de ventilation, la pièce ou la zone homogène évaluée est ventilée par ouverture des fenêtres. ou 2° Le faux plafond se trouve dans un local qui présente une (ou plusieurs) façade(s) ouverte(s) sur l'extérieur susceptible(s) de créer des situations à forts courants d'air, ou	1° Il existe un système de ventilation par insufflation d'air dans le local et l'orientation du jet est telle que celui-ci n'affecte pas directement le faux plafond contenant de l'amiante, ou 2° Il existe un système de ventilation avec reprise(s) d'air au niveau du faux plafond (système de ventilation à double flux).	1° Il n'existe ni ouvrant ni système de ventilation spécifique dans la pièce ou la zone évaluée, ou 2° Il existe dans la pièce ou la zone évaluée, un système de ventilation par extraction dont la reprise d'air est éloignée du faux plafond contenant de l'amiante.

3° Il existe un système de ventilation par insufflation d'air dans le local et l'orientation du jet d'air est telle que celui-ci affecte directement le faux plafond contenant de l'amiante.		
--	--	--

## 2. Classification des différents degrés d'exposition du produit aux chocs et vibrations

Fort	Moyen	Faible
L'exposition du produit aux chocs et vibrations sera considérée comme forte dans les situations où l'activité dans le local ou à l'extérieur engendre des vibrations, ou rend possible les chocs directs avec le faux plafond contenant de l'amiante (ex : hall industriel, gymnase, discothèque...).	L'exposition du produit aux chocs et vibrations sera considérée comme moyenne dans les situations où le faux plafond contenant de l'amiante n'est pas exposé aux dommages mécaniques mais se trouve dans un lieu très fréquenté (ex : supermarché, piscine, théâtre,...).	L'exposition du produit aux chocs et vibrations sera considérée comme faible dans les situations où le faux plafond contenant de l'amiante n'est pas exposé aux dommages mécaniques, n'est pas susceptible d'être dégradé par les occupants ou se trouve dans un local utilisé à des activités tertiaires passives.

## Grilles d'évaluation de l'état de conservation des matériaux ou produit de la liste B

**Aucune évaluation n'a été réalisée**

## Critères d'évaluation de l'état de conservation des matériaux ou produit de la liste B

### 1. Classification des niveaux de risque de dégradation ou d'extension de la dégradation du matériau.

Risque faible de dégradation ou d'extension de dégradation	Risque de dégradation ou d'extension à terme de la dégradation	Risque de dégradation ou d'extension rapide de la dégradation
L'environnement du matériau contenant de l'amiante ne présente pas ou très peu de risque pouvant entraîner à terme, une dégradation ou une extension de la dégradation du matériau.	L'environnement du matériau contenant de l'amiante présente un risque pouvant entraîner à terme, une dégradation ou une extension de la dégradation du matériau.	L'environnement du matériau contenant de l'amiante présente un risque important pouvant entraîner rapidement, une dégradation ou une extension de la dégradation du matériau.

Légende : EP = évaluation périodique ; AC1 = action corrective de premier niveau ; AC2 = action corrective de second niveau.

L'évaluation du risque de dégradation lié à l'environnement du matériau ou produit prend en compte :

- Les agressions physiques intrinsèques au local (ventilation, humidité, etc...) selon que le risque est probable ou avéré ;
- La sollicitation des matériaux ou produits liée à l'activité des locaux, selon qu'elle est exceptionnelle/faible ou quotidienne/forte.

Elle ne prend pas en compte certains facteurs fluctuants d'aggravation de la dégradation des produits et matériaux, comme la fréquence d'occupation du local, la présence d'animaux nuisibles, l'usage réel des locaux, un défaut d'entretien des équipements, etc...

## 7.4 - Annexe - Conséquences réglementaires et recommandations

### Conséquences réglementaires suivant l'état de conservation des matériaux ou produit de la liste A

**Article R1334-27** : En fonction du résultat du diagnostic obtenu à partir de la grille d'évaluation de l'arrêté du 12 décembre 2012, le propriétaire met en œuvre les préconisations mentionnées à l'article R1334-20 selon les modalités suivantes :

**Score 1** – L'évaluation périodique de l'état de conservation de ces matériaux et produits de la liste A contenant de l'amiante est effectué dans un délai maximal de trois ans à compter de la date de remise au propriétaire du rapport de repérage ou des résultats de la dernière évaluation de l'état de conservation, ou à l'occasion de toute modification substantielle de l'ouvrage et de son usage. La personne ayant réalisé cette évaluation en remet les résultats au propriétaire contre accusé de réception.

**Score 2** – La mesure d'empoussièrement dans l'air est effectuée dans les conditions définies à l'article R1334-25, dans un délai de trois mois à compter de la date de remise au propriétaire du rapport de repérage ou des résultats de la dernière évaluation de l'état de conservation. L'organisme qui réalise les prélèvements d'air remet les résultats des mesures d'empoussièrement au propriétaire contre accusé de réception.

**Score 3** – Les travaux de confinement ou de retrait de l'amiante sont mis en œuvre selon les modalités prévues à l'article R. 1334-29.

**Article R1334-28** : Si le niveau d'empoussièrement mesuré dans l'air en application de l'article R1334-27 est inférieur ou égal à la valeur de cinq fibres par litre, le propriétaire fait procéder à l'évaluation périodique de l'état de conservation des matériaux et produits de la liste A contenant de l'amiante prévue à l'article R1334-20, dans un délai maximal de trois ans à compter de la date de remise des résultats des mesures d'empoussièrement ou à l'occasion de toute modification substantielle de l'ouvrage ou de son usage.

Si le niveau d'empoussièrement mesuré dans l'air en application de l'article R1334-27 est supérieur à cinq fibres par litre, le propriétaire fait procéder à des travaux de confinement ou de retrait de l'amiante, selon les modalités prévues à l'article R1334-29.

**Article R1334-29** : Les travaux précités doivent être achevés dans un délai de trente-six mois à compter de la date à laquelle sont remis au propriétaire le rapport de repérage ou les résultats des mesures d'empoussièrement ou de la dernière évaluation de l'état de conservation.

Pendant la période précédant les travaux, des mesures conservatoires appropriées doivent être mises en œuvre afin de réduire l'exposition des occupants et de la maintenir au niveau le plus bas possible, et dans tous les cas à un niveau d'empoussièrement inférieur à cinq fibres par litre. Les mesures conservatoires ne doivent conduire à aucune sollicitation des matériaux et produits concernés par les travaux.

Le propriétaire informe le préfet du département du lieu d'implantation de l'immeuble concerné, dans un délai de deux mois à compter de la date à laquelle sont remis le rapport de repérage ou les résultats des mesures d'empoussièrement ou de la dernière évaluation de l'état de conservation, des mesures conservatoires mises en œuvre, et, dans un délai de douze mois, des travaux à réaliser et de l'échéancier proposé.

**Article R.1334-29-3** :

**I)** A l'issue des travaux de retrait ou de confinement de matériaux et produits de la liste A mentionnés à l'article R.1334-29, le propriétaire fait procéder par une personne mentionnée au premier alinéa de l'article R.1334-23, avant toute restitution des locaux traités, à un examen visuel de l'état des surfaces traitées. Il fait également procéder, dans les conditions définies à l'article R.1334-25, à une mesure du niveau d'empoussièrément dans l'air après démantèlement du dispositif de confinement. Ce niveau doit être inférieur ou égal à cinq fibres par litre.

**II)** Si les travaux ne conduisent pas au retrait total des matériaux et produits de la liste A contenant de l'amiante, il est procédé à une évaluation périodique de l'état de conservation de ces matériaux et produits résiduels dans les conditions prévues par l'arrêté mentionné à l'article R.1334-20, dans un délai maximal de trois ans à compter de la date à laquelle sont remis les résultats du contrôle ou à l'occasion de toute modification substantielle de l'ouvrage ou de son usage.

**III)** Lorsque des travaux de retrait ou de confinement de matériaux et produits de la liste B contenant de l'amiante sont effectués à l'intérieur de bâtiment occupés ou fréquentés, le propriétaire fait procéder, avant toute restitution des locaux traités, à l'examen visuel et à la mesure d'empoussièrément dans l'air mentionnée au premier alinéa du présent article.

## Détail des préconisations suivant l'état de conservation des matériaux ou produit de la liste B

- Réalisation d'une « évaluation périodique »**, lorsque le type de matériau ou produit concerné contenant de l'amiante, la nature et l'étendue des dégradations qu'il présente et l'évaluation du risque de dégradation ne conduisent pas à conclure à la nécessité d'une action de protection immédiate sur le matériau ou produit, consistant à :
  - Contrôler périodiquement que l'état de dégradation des matériaux et produits concernés ne s'aggrave pas et, le cas échéant, que leur protection demeure en bon état de conservation ;
  - Rechercher, le cas échéant, les causes de dégradation et prendre les mesures appropriées pour les supprimer.
- Réalisation d'une « action corrective de premier niveau »**, lorsque le type de matériau ou produit concerné contenant de l'amiante, la nature et l'étendue des dégradations et l'évaluation du risque de dégradation conduisent à conclure à la nécessité d'une action de remise en état limitée au remplacement, au recouvrement ou à la protection des seuls éléments dégradés, consistant à :
  - Rechercher les causes de la dégradation et définir les mesures correctives appropriées pour les supprimer ; b) Procéder à la mise en œuvre de ces mesures correctives afin d'éviter toute nouvelle dégradation et, dans l'attente, prendre les mesures de protection appropriées afin de limiter le risque de dispersion des fibres d'amiante ;
  - Veiller à ce que les modifications apportées ne soient pas de nature à aggraver l'état des autres matériaux et produits contenant de l'amiante restant accessibles dans la même zone ;
  - Contrôler périodiquement que les autres matériaux et produits restant accessibles ainsi que, le cas échéant, leur protection demeurent en bon état de conservation.Il est rappelé l'obligation de faire appel à une entreprise certifiée pour le retrait ou le confinement.
- Réalisation d'une « action corrective de second niveau »**, qui concerne l'ensemble d'une zone, de telle sorte que le matériau ou produit ne soit plus soumis à aucune agression ni dégradation, consistant à :
  - Prendre, tant que les mesures mentionnées au c (paragraphe suivant) n'ont pas été mises en place, les mesures conservatoires appropriées pour limiter le risque de dégradation et la dispersion des fibres d'amiante. Cela peut consister à adapter, voire condamner l'usage des locaux concernés afin d'éviter toute exposition et toute dégradation du matériau ou produit contenant de l'amiante. Durant les mesures conservatoires, et afin de vérifier que celles-ci sont adaptées, une mesure d'empoussièrément est réalisée, conformément aux dispositions du code de la santé publique ;
  - Procéder à une analyse de risque complémentaire, afin de définir les mesures de protection ou de retrait les plus adaptées, prenant en compte l'intégralité des matériaux et produits contenant de l'amiante dans la zone concernée ;
  - Mettre en œuvre les mesures de protection ou de retrait définies par l'analyse de risque ;
  - Contrôler périodiquement que les autres matériaux et produits restant accessibles, ainsi que leur protection, demeurent en bon état de conservation.En fonction des situations particulières rencontrées lors de l'évaluation de l'état de conservation, des compléments et précisions à ces recommandations sont susceptibles d'être apportées.

## 7.5 - Annexe - Recommandations générales de sécurité

L'identification des matériaux et produits contenant de l'amiante est un préalable à l'évaluation et à la prévention des risques liés à la présence d'amiante dans un bâtiment. Elle doit être complétée par la définition et la mise en œuvre de mesures de gestion adaptées et proportionnées pour limiter l'exposition des occupants présents temporairement ou de façon permanente dans le bâtiment et des personnes appelées à intervenir sur les matériaux ou produits contenant de l'amiante. Les recommandations générales de sécurité définies ci-après rappellent les règles de base destinées à prévenir les expositions. Le propriétaire (ou, à défaut, l'exploitant) de l'immeuble concerné adapte ces recommandations aux particularités de chaque bâtiment et de ses conditions d'occupation ainsi qu'aux situations particulières rencontrées. Ces recommandations générales de sécurité ne se substituent en aucun cas aux obligations réglementaires existantes en matière de prévention des risques pour la santé et la sécurité des travailleurs, inscrites dans le code du travail.

### 1. Informations générales

#### a) Dangerosité de l'amiante

Les maladies liées à l'amiante sont provoquées par l'inhalation des fibres. Toutes les variétés d'amiante sont classées comme substances cancérigènes avérées pour l'homme. Elles sont à l'origine de cancers qui peuvent atteindre soit la plèvre qui entoure les poumons (mésotéliomes), soit les bronches et/ou les poumons (cancers broncho-pulmonaires). Ces lésions surviennent longtemps (souvent entre 20 à 40 ans) après le début de l'exposition à l'amiante. Le Centre international de recherche sur le cancer (CIRC) a également établi récemment un lien entre exposition à l'amiante et cancers du larynx et des ovaires. D'autres pathologies, non cancéreuses, peuvent également survenir en lien avec une exposition à l'amiante. Il s'agit exceptionnellement d'épanchements pleuraux (liquide dans la plèvre) qui peuvent être récidivants ou de plaques pleurales (qui épaississent la plèvre). Dans le cas d'empoussièrément important, habituellement d'origine professionnelle, l'amiante peut provoquer une sclérose (asbestose) qui réduira la capacité respiratoire et peut dans les cas les plus graves produire une insuffisance respiratoire parfois mortelle. Le risque de cancer du poumon peut être majoré par l'exposition à d'autres agents cancérigènes, comme la fumée du tabac.

#### b) Présence d'amiante dans des matériaux et produits en bon état de conservation

L'amiante a été intégré dans la composition de nombreux matériaux utilisés notamment pour la construction. En raison de son caractère cancérigène, ses usages ont été restreints progressivement à partir de 1977, pour aboutir à une interdiction totale en 1997. En fonction de leur caractéristique, les matériaux et produits contenant de l'amiante peuvent libérer des fibres d'amiante en cas d'usure ou lors d'interventions mettant en cause l'intégrité du matériau ou produit (par exemple perçage, ponçage, découpe, friction...). Ces situations peuvent alors conduire à des expositions importantes si des mesures de protection renforcées ne sont pas prises.

Pour rappel, les matériaux et produits répertoriés aux listes A et B de l'annexe 13-9 du code de la santé publique font l'objet d'une évaluation de l'état de conservation dont les modalités sont définies par arrêté. Il convient de suivre les recommandations émises par les opérateurs de repérage dits « diagnostiqueurs » pour la gestion des matériaux ou produits repérés.

De façon générale, il est important de veiller au maintien en bon état de conservation des matériaux et produits contenant de l'amiante et de remédier au plus tôt aux situations d'usure anormale ou de dégradation de ceux-ci.

## 2. Intervention de professionnels soumis aux dispositions du code du travail

Il est recommandé aux particuliers d'éviter dans la mesure du possible toute intervention directe sur des matériaux et produits contenant de l'amiante et de faire appel à des professionnels compétents dans de telles situations.

Les entreprises réalisant des opérations sur matériaux et produits contenant de l'amiante sont soumises aux dispositions des articles R. 4412-94 à R. 4412-148 du code du travail. Les entreprises qui réalisent des travaux de retrait ou de confinement de matériaux et produits contenant de l'amiante doivent en particulier être certifiées dans les conditions prévues à l'article R. 4412-129. Cette certification est obligatoire à partir du 1er juillet 2013 pour les entreprises effectuant des travaux de retrait sur l'enveloppe extérieure des immeubles bâtis et à partir du 1er juillet 2014 pour les entreprises de génie civil.

Des documents d'information et des conseils pratiques de prévention adaptés sont disponibles sur le site Travailler-mieux (<http://www.travailler-mieux.gouv.fr>) et sur le site de l'Institut national de recherche et de sécurité pour la prévention des accidents du travail et des maladies professionnelles (<http://www.inrs.fr>).

## 3. Recommandations générales de sécurité

Il convient d'éviter au maximum l'émission de poussières notamment lors d'interventions ponctuelles non répétées, par exemple :

- perçage d'un mur pour accrocher un tableau ;
- remplacement de joints sur des matériaux contenant de l'amiante ;
- travaux réalisés à proximité d'un matériau contenant de l'amiante en bon état, par exemple des interventions légères dans des boîtiers électriques, sur des gaines ou des circuits situés sous un flocage sans action directe sur celui-ci, de remplacement d'une vanne sur une canalisation calorifugée à l'amiante.

L'émission de poussières peut être limitée par humidification locale des matériaux contenant de l'amiante en prenant les mesures nécessaires pour éviter tout risque électrique et/ou en utilisant de préférence des outils manuels ou des outils à vitesse lente.

Le port d'équipements adaptés de protection respiratoire est recommandé. Le port d'une combinaison jetable permet d'éviter la propagation de fibres d'amiante en dehors de la zone de travail. Les combinaisons doivent être jetées après chaque utilisation.

Des informations sur le choix des équipements de protection sont disponibles sur le site internet amiante de l'INRS à l'adresse suivante : [www.amiante.inrs.fr](http://www.amiante.inrs.fr). De plus, il convient de disposer d'un sac à déchets à proximité immédiate de la zone de travail et d'une éponge ou d'un chiffon humide de nettoyage.

## 4. Gestion des déchets contenant de l'amiante

Les déchets de toute nature contenant de l'amiante sont des déchets dangereux. A ce titre, un certain nombre de dispositions réglementaires, dont les principales sont rappelées ci-après, encadrent leur élimination.

Lors de travaux conduisant à un désamiantage de tout ou partie de l'immeuble, la personne pour laquelle les travaux sont réalisés, c'est-à-dire les maîtres d'ouvrage, en règle générale les propriétaires, ont la responsabilité de la bonne gestion des déchets produits, conformément aux dispositions de l'article L. 541-2 du code de l'environnement. Ce sont les producteurs des déchets au sens du code de l'environnement.

Les déchets liés au fonctionnement d'un chantier (équipements de protection, matériel, filtres, bâches, etc.) sont de la responsabilité de l'entreprise qui réalise les travaux.

### a. Conditionnement des déchets

Les déchets de toute nature susceptibles de libérer des fibres d'amiante sont conditionnés et traités de manière à ne pas provoquer d'émission de poussières. Ils sont ramassés au fur et à mesure de leur production et conditionnés dans des emballages appropriés et fermés, avec apposition de l'étiquetage prévu par le décret no 88-466 du 28 avril 1988 relatif aux produits contenant de l'amiante et par le code de l'environnement notamment ses articles R. 551-1 à R. 551-13 relatifs aux dispositions générales relatives à tous les ouvrages d'infrastructures en matière de stationnement, chargement ou déchargement de matières dangereuses.

Les professionnels soumis aux dispositions du code du travail doivent procéder à l'évacuation des déchets, hors du chantier, aussitôt que possible, dès que le volume le justifie après décontamination de leurs emballages.

### b. Apport en déchèterie

Environ 10 % des déchèteries acceptent les déchets d'amiante lié à des matériaux inertes ayant conservé leur intégrité provenant de ménages, voire d'artisans. Tout autre déchet contenant de l'amiante est interdit en déchèterie.

A partir du 1er janvier 2013, les exploitants de déchèterie ont l'obligation de fournir aux usagers les emballages et l'étiquetage appropriés aux déchets d'amiante.

### c. Filières d'élimination des déchets

Les matériaux contenant de l'amiante ainsi que les équipements de protection (combinaison, masque, gants...) et les déchets issus du nettoyage (chiffon...) sont des déchets dangereux. En fonction de leur nature, plusieurs filières d'élimination peuvent être envisagées.

Les déchets contenant de l'amiante lié à des matériaux inertes ayant conservé leur intégrité peuvent être éliminés dans des installations de stockage de déchets non dangereux si ces installations disposent d'un casier de stockage dédié à ce type de déchets.

Tout autre déchet amianté doit être éliminé dans une installation de stockage pour déchets dangereux ou être vitrifiés. En particulier, les déchets liés au fonctionnement du chantier, lorsqu'ils sont susceptibles d'être contaminés par de l'amiante, doivent être éliminés dans une installation de stockage pour déchets dangereux ou être vitrifiés.

### d. Information sur les déchèteries et les installations d'élimination des déchets d'amiante

Les informations relatives aux déchèteries acceptant des déchets d'amiante lié et aux installations d'élimination des déchets d'amiante peuvent être obtenues auprès :

- de la préfecture ou de la direction régionale de l'environnement, de l'aménagement et du logement (direction régionale et interdépartementale de l'environnement et de l'énergie en Ile-de-France) ou de la direction de l'environnement, de l'aménagement et du logement ;
- du conseil général (ou conseil régional en Ile-de-France) au regard de ses compétences de planification sur les déchets dangereux ;
- de la mairie ;
- ou sur la base de données « déchets » gérée par l'Agence de l'environnement et de la maîtrise de l'énergie, directement accessible sur internet à l'adresse suivante : [www.sinoe.org](http://www.sinoe.org).

### e. Traçabilité

Le producteur des déchets remplit un bordereau de suivi des déchets d'amiante (BSDA, CERFA no 11861). Le formulaire CERFA est

téléchargeable sur le site du ministère chargé de l'environnement. Le propriétaire recevra l'original du bordereau rempli par les autres intervenants (entreprise de travaux, transporteur, exploitant de l'installation de stockage ou du site de vitrification).

Dans tous les cas, le producteur des déchets devra avoir préalablement obtenu un certificat d'acceptation préalable lui garantissant l'effectivité d'une filière d'élimination des déchets.

Par exception, le bordereau de suivi des déchets d'amiante n'est pas imposé aux particuliers voire aux artisans qui se rendent dans une déchèterie pour y déposer des déchets d'amiante lié à des matériaux inertes ayant conservé leur intégrité. Ils ne doivent pas remplir un bordereau de suivi de déchets d'amiante, ce dernier étant élaboré par la déchèterie.

## 7.6 - Annexe - Autres documents



E20 - V15 du 28/06/2017

- CERTIFICAT DE COMPÉTENCES -

## Diagnostics Techniques Immobiliers

La certification de compétences de personnes physiques est attribuée par GINGER CATED à :

**MORCANT Céline sous le numéro 1763**

Cette certification concerne les spécialités de diagnostics suivantes :

	Intitulé du type de diagnostic technique immobilier	Date d'effet	Date d'expiration
R	AMIANTE	Missions de repérage des matériaux et produits des listes A et B et évaluations périodiques de l'état de conservation des matériaux et produits de la liste A dans les bâtiments autres que ceux relevant de la mention	11/10/2017 10/10/2022
C	AMIANTE MENTION	Missions de repérage des matériaux et produits des listes A, B et C et évaluations périodiques de l'état de conservation, pour tous types de bâtiments - Examens visuels à l'issue des travaux de retrait ou de confinement	11/10/2017 10/10/2022
C	GAZ	Etat des installations intérieures de gaz	01/02/2018 31/01/2023
R	PLOMB	Constat de risque d'exposition au plomb (CREP)	15/10/2017 14/10/2022
C	TERMITES Métropole	Etat relatif à la présence de termites dans le bâtiment en métropole	26/10/2017 25/10/2022

Légende: C=Certification - R=Recertification

Ref: 181763M2GC2018

Le jeudi 01/02/2018

Le Directeur Ginger Cated  
Michel KHATIB



Aucun autre document n'a été fourni ou n'est disponible



8, passage Dagorno – 75020 PARIS  
Tel : 01.44.64.80.40 – Fax : 01.44.64.80.45

## ATTESTATION D'INDEPENDANCE GARANTIE DE MOYENS

Je soussignée Céline MORCANT, co-gérante de la SARL BDMESURES, dont le siège social est situé 8 passage Dagorno à PARIS 75020, atteste être certifiée par Bureau Veritas Certification sous le numéro 2493615.

Je m'engage sur l'honneur et déclare n'avoir aucun lien de nature à porter atteinte à mon impartialité et à mon indépendance ni avec le propriétaire ou son représentant, ni avec une entreprise susceptible d'organiser des travaux dans les immeubles pour lesquels il m'est demandé de réaliser un diagnostic technique immobilier.

Je reconnais par ailleurs mettre en œuvre l'organisation et les moyens nécessaires au regard de l'article L.271-6 du code de la construction et de l'habitation pour réaliser les missions demandées.

Fait à Paris, le 2 janvier 2018

Céline MORCANT



*Article L. 271-2 « Les personnes mentionnées à l'article L. 271-6 souscrivent une assurance dont le montant de la garantie ne peut être inférieur à 300 000 euros par sinistre et 500 000 euros par année d'assurance. »*

*Article L. 271-3 « Lorsque le propriétaire charge une personne d'établir un dossier de diagnostic technique, celle-ci lui remet un document par lequel elle atteste sur l'honneur qu'elle est en situation régulière au regard des articles L. 271-6 et qu'elle dispose des moyens en matériel et en personnel nécessaires à l'établissement des états, constats et diagnostics composant le dossier. »*

*Article L. 271-4 Est puni de l'amende prévue pour les contraventions de la cinquième classe le fait :*

- a) Pour une personne d'établir un document prévu aux 1° à 4° et au 6° de l'article L. 271-4 sans respecter les conditions de compétences, d'organisation et d'assurance définies par les articles R. 271-1 et R. 271-2 et les conditions d'impartialité et d'indépendance exigées à l'article L. 271-6 ;*
- b) Pour un organisme certificateur d'établir un dossier de diagnostic technique en méconnaissance de l'article R. 271-1 ;*
- c) Pour un vendeur de faire appel, en vue d'établir un document mentionné aux 1° à 4° et au 6° de l'article L. 271-4, à une personne qui ne satisfait pas aux conditions de compétences, d'organisation et d'assurance définies aux articles R. 271-1 et R. 271-2 ou aux conditions d'impartialité et d'indépendance exigées à l'article L. 271-6.*

*La récidive est punie conformément aux dispositions de l'article 132-11 du code pénal.*

*Article L. 271-6 Modifié par Loi n°2006-872 du 13 juillet 2006 - art. 79 (V) JOFIF 16 juillet 2006 « Les documents prévus aux 1° à 4°, 6° et 7° de l'article L. 271-4 sont établis par une personne présentant des garanties de compétence et disposant d'une organisation et de moyens appropriés.*

*Cette personne est tenue de souscrire une assurance permettant de couvrir les conséquences d'un engagement de sa responsabilité en raison de ses interventions. Elle ne doit avoir aucun lien de nature à porter atteinte à son impartialité et à son indépendance ni avec le propriétaire ou son mandataire qui fait appel à elle, ni avec une entreprise pouvant réaliser des travaux sur les ouvrages, installations ou équipements pour lesquels il lui est demandé d'établir l'un des documents mentionnés au premier alinéa. »*

SARL au capital de 7623 euros - RCS Paris - Siret 434 025 706 00020 - APE 7112A  
Assurance RCP MMA Entreprise - Contrat N° 111410068



ENTREPRISE

## ATTESTATION D'ASSURANCE RESPONSABILITÉ CIVILE PROFESSIONNELLE DE L'EXPERT REALISANT DES EXPERTISES ET DIAGNOSTICS IMMOBILIERS

MMA IARD Assurances Mutuelles / MMA IARD atteste que :

**SARL BDM**  
N° de SIRET : 434025706 00020  
4 BIS - 8 PASSAGE DAGORNO  
75020 PARIS

est titulaire d'un contrat n° **111 410 068** garantissant sa Responsabilité Civile Professionnelle d'Expert immobilier dans le cadre des missions de diagnostic et expertise désignées dans le tableau ci dessous :

La garantie du contrat porte exclusivement :

- Sur les diagnostics et expertises immobiliers désignés dans le tableau ci-dessous:
- Et à condition qu'ils et elles soient réalisés par des personnes **possédant toutes les certifications correspondantes exigées par la réglementation.**

### NATURE DES DIAGNOSTICS ET EXPERTISES ASSURES PAR LE CONTRAT

- Constat de Risque d'Exposition au Plomb (**CREP**)
- Etat mentionnant la présence ou l'absence de matériaux ou produits contenant de l'amiante
- Etat relatif à la présence de termites dans le bâtiment
- Etat de l'installation intérieure de gaz naturel
- Etat des risques naturels et technologiques
- Diagnostic de performance énergétique
- Mesurage « Loi Carrez »
- Détermination des millièmes en vue d'une copropriété
- Etat des lieux relatif à la conformité aux normes de surface et d'habitabilité
- Autre: plans d'intérieur
- Accessibilité aux personnes handicapées de tout ou partie d'ouvrage de bâtiment. (Mme MORCANT Céline)
- Etat de l'installation intérieure d'électricité. (M DELHOMEZ Ludovic et Mme BRUNEAUT Marie Céline)

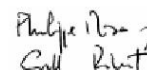
Le montant de la garantie Responsabilité civile Professionnelle est fixé à **610.000 €** par sinistre et à **610.000 €** pour l'ensemble des sinistres d'une même année d'assurance.

La présente attestation, valable pour la période du **01/07/2018** au **30/06/2019**.

Elle ne peut engager l'assureur **MMA IARD Assurances Mutuelles / MMA IARD** en dehors des limites précisées par les clauses et les conditions du contrat d'assurance auquel elle se réfère.

Fait à Le Mans, le 02 juillet 2018

L'assureur



MMA IARD Assurances Mutuelles, société d'assurance mutuelle à cotisations fixes, RCS Le Mans 775 652 126.  
MMA IARD, société anonyme au capital de 537 052 368 euros, RCS Le Mans 440 048 882.  
Sièges sociaux : 14 boulevard Marie et Alexandre Oyon - 72030 Le Mans Cedex 9.  
Entreprises régies par le code des assurances.

## Etat de l'Installation Intérieure d'Electricité

Numéro de dossier : 040119  
Norme méthodologique employée : AFNOR NF C 16-600 (juillet 2017)  
Date du repérage : 10/01/2019

La présente mission consiste, suivant l'arrêté du 28 septembre 2017 et du 4 avril 2011, à établir un état de l'installation électrique, en vue d'évaluer les risques pouvant porter atteinte à la sécurité des personnes. (Application des articles L. 134-7, R134-10 et R134-11 du code de la construction et de l'habitation). En aucun cas, il ne s'agit d'un contrôle de conformité de l'installation vis-à-vis de la réglementation en vigueur.

### A. - Désignation et description du local d'habitation et de ses dépendances

*Localisation du local d'habitation et de ses dépendances :*  
Type d'immeuble : ..... **Appartement**  
Adresse : ..... **23 Avenue de Verdun**  
Commune : ..... **94450 LIMEIL BREVANNES**  
Département : ..... **Val-de-Marne**  
Référence cadastrale : ..... **Section cadastrale AP, Parcelle numéro 202,,** identifiant fiscal : **NC**  
*Désignation et situation du ou des lot(s) de copropriété :*  
Périmètre de repérage : ..... **Esc. Hall 1; Etage 3; Porte Gauche Lot numéro 52, Appartement sis hall 1, 3ème étage porte gauche comprenant une entrée, 2 chambres, séjour, cuisine, dégagement, WC et salle d'eau.**  
Année de construction : ..... **< 1997**  
Année de l'installation : ..... **Inconnue**  
Distributeur d'électricité : ..... **Alterna**  
Parties du bien non visitées : ..... **Néant**

### B. - Identification du donneur d'ordre

*Identité du donneur d'ordre :*  
Nom et prénom : ..... **SCP BRIONE MUTEREL - Maître MUTEREL**  
Adresse : ..... **Huissiers de Justice associés**  
**1 Rue de Sucy**  
**94431 CHENNEVIERES SUR MARNE**  
Téléphone et adresse internet : . **Non communiqués**  
Qualité du donneur d'ordre (sur déclaration de l'intéressé) : **Autre**  
*Propriétaire du local d'habitation et de ses dépendances:*  
Nom et prénom : ..... **M.**  
Adresse : ..... **23 Avenue de Verdun**  
**94450 LIMEIL BREVANNES**

### C. - Identification de l'opérateur ayant réalisé l'intervention et signé le rapport

*Identité de l'opérateur de diagnostic :*  
Nom et prénom : ..... **Marie-Céline BRUNEAUT**  
Raison sociale et nom de l'entreprise : ..... **BDMESURES**  
Adresse : ..... **8 passage Dagorno**  
**75020 PARIS**  
Numéro SIRET : ..... **4340257060020**  
Désignation de la compagnie d'assurance : **MMA Entreprise**  
Numéro de police et date de validité : ..... **111410068 / 30/06/2019**  
Le présent rapport est établi par une personne dont les compétences sont certifiées par **GINGER CATED** le **18/08/2017** jusqu'au **16/03/2019**. (Certification de compétence **1762**)

## D. – Rappel des limites du champ de réalisation de l'état de l'installation intérieure d'électricité

L'état de l'installation intérieure d'électricité porte sur l'ensemble de l'installation intérieure d'électricité à basse tension des locaux à usage d'habitation située en aval de l'appareil général de commande et de protection de cette installation. Il ne concerne pas les matériels d'utilisation amovibles, ni les circuits internes des matériels d'utilisation fixes, destinés à être reliés à l'installation électrique fixe, ni les installations de production ou de stockage par batteries d'énergie électrique du générateur jusqu'au point d'injection au réseau public de distribution d'énergie ou au point de raccordement à l'installation intérieure. Il ne concerne pas non plus les circuits de téléphonie, de télévision, de réseau informatique, de vidéophonie, de centrale d'alarme, etc., lorsqu'ils sont alimentés en régime permanent sous une tension inférieure ou égale à 50 V en courant alternatif et 120 V en courant continu.

L'intervention de l'opérateur réalisant l'état de l'installation intérieure d'électricité ne porte que sur les constituants visibles, visitables, de l'installation au moment du diagnostic. Elle s'effectue sans démontage de l'installation électrique (hormis le démontage des capots des tableaux électriques lorsque cela est possible) ni destruction des isolants des câbles.

Des éléments dangereux de l'installation intérieure d'électricité peuvent ne pas être repérés, notamment :

- les parties de l'installation électrique non visibles (incorporées dans le gros œuvre ou le second œuvre ou masquées par du mobilier) ou nécessitant un démontage ou une détérioration pour pouvoir y accéder (boîtes de connexion, conduits, plinthes, goulottes, huisseries, éléments chauffants incorporés dans la maçonnerie, luminaires des piscines plus particulièrement) ;
- les parties non visibles ou non accessibles des tableaux électriques après démontage de leur capot ;
- inadéquation entre le courant assigné (calibre) des dispositifs de protection contre les surintensités et la section des conducteurs sur toute la longueur des circuits;

## E. – Synthèse de l'état de l'installation intérieure d'électricité

### E.1. Anomalies et/ou constatations diverses relevées

- L'installation intérieure d'électricité ne comporte **aucune anomalie** et ne fait pas l'objet de constatations diverses.
- L'installation intérieure d'électricité ne comporte **aucune anomalie**, mais fait l'objet de **constatations diverses**.
- L'installation intérieure d'électricité **comporte une ou des anomalies**. Il est recommandé au propriétaire de les supprimer en consultant dans les meilleurs délais un installateur électricien qualifié afin d'éliminer les dangers qu'elle(s) présente(nt). L'installation ne fait pas l'objet de constatations diverses.
- L'installation intérieure d'électricité **comporte une ou des anomalies**. Il est recommandé au propriétaire de les supprimer en consultant dans les meilleurs délais un installateur électricien qualifié afin d'éliminer les dangers qu'elle(s) présente(nt). L'installation fait également l'objet de **constatations diverses**.





### E.2. Les domaines faisant l'objet d'anomalies sont :


- 1. L'appareil général de commande et de protection et de son accessibilité.
- 2. La protection différentielle à l'origine de l'installation électrique et sa sensibilité appropriée aux conditions de mise à la terre.
- 3. La prise de terre et l'installation de mise à la terre.
- 4. La protection contre les surintensités adaptée à la section des conducteurs, sur chaque circuit.
- 5. La liaison équipotentielle dans les locaux contenant une baignoire ou une douche.
- 6. Les règles liées aux zones dans les locaux contenant une baignoire ou une douche.
- 7. Des matériels électriques présentant des risques de contacts directs.
- 8.1 Des matériels électriques vétustes, inadaptés à l'usage.
- 8.2 Des conducteurs non protégés mécaniquement.
- 9. Des appareils d'utilisation situés dans les parties communes et alimentés depuis la partie privative ou des appareils d'utilisation situés dans la partie privative et alimentés depuis les parties communes.
- 10. La piscine privée ou le bassin de fontaine.

### E.3. Les constatations diverses concernent :

- Des installations, parties d'installations ou spécificités non couvertes par le présent diagnostic.
- Des points de contrôle n'ayant pu être vérifiés.
- Des constatations concernant l'installation électrique et/ou son environnement.

F. - Anomalies identifiées

N° Article (1)	Libellé et localisation (*) des anomalies	N° Article (2)	Libellé des mesures compensatoires (3) correctement mises en œuvre	Photos
B3.3.5 c	<p>Les éléments constituant le conducteur principal de protection ne sont pas appropriés (utilisation de canalisations métalliques de liquides, de gaz ou de conditionnement d'air). Remarques : Elements constituant le conducteur principal de protection inappropriés : le conducteur de Terre n'est pas en un seul tenant (domino : voir photo) ; Faire intervenir un électricien qualifié afin de remplacer le conducteur principal de protection existant par un conducteur approprié</p>			
B6.3.1 a	<p>Local contenant une baignoire ou une douche : l'installation électrique ne répond pas aux prescriptions particulières appliquées à ce local (adéquation entre l'emplacement où est installé le matériel électrique et les caractéristiques de ce dernier - respect des règles de protection contre les chocs électriques liées aux zones). Remarques : Présence de matériel électrique inadapté placé en zone 2 d'un local contenant une douche ou une baignoire ; Faire intervenir un électricien qualifié afin de supprimer le matériel électrique inadapté ou le remplacer par du matériel adapté</p>			
B7.3 a	<p>L'Enveloppe d'au moins un matériel est manquante ou détériorée. Remarques : Présence de matériel électrique en place dont l'enveloppe présente des détériorations ; Faire intervenir un électricien qualifié afin de remplacer les matériels présentant des détériorations</p>			
B7.3 c2	<p>Au moins un conducteur nu et/ou au moins une partie accessible est alimenté sous une tension supérieure à 25 V a.c. ou supérieure ou égale 60 V d.c. ou est alimenté par une source autre que TBTS. Remarques : Présence de parties actives accessibles alimentés par une tension &gt;25 VAC (Courant Alternatif), ou &gt;60 VDC (Courant Continu) ou non TBTS (Très Basse Tension de Sécurité) ; Faire intervenir un électricien qualifié afin de supprimer le(s) risque(s) de contact avec les parties actives</p>			

N° Article (1)	Libellé et localisation (*) des anomalies	N° Article (2)	Libellé des mesures compensatoires (3) correctement mises en œuvre	Photos
B8.3 b	L'installation comporte au moins un matériel électrique inadapté à l'usage. Remarques : Présence de matériel électrique inadapté à l'usage ; Faire intervenir un électricien qualifié afin de remplacer les matériels inadaptés par du matériel autorisé			

(1) Référence des anomalies selon la norme ou la spécification technique utilisée.

(2) Référence des mesures compensatoires selon la norme ou la spécification technique utilisée.

(3) Une mesure compensatoire est une mesure qui permet de limiter un risque de choc électrique lorsque les règles fondamentales de sécurité ne peuvent s'appliquer pleinement pour des raisons soit économiques, soit techniques, soit administratives. Le numéro d'article et le libellé de la mesure compensatoire sont indiqués en regard de l'anomalie concernée.

(\*) Avertissement : la localisation des anomalies n'est pas exhaustive. Il est admis que l'opérateur de diagnostic ne procède à la localisation que d'une anomalie par point de contrôle. Toutefois, cet avertissement ne concerne pas le test de déclenchement des dispositifs différentiels.

### G.1. – Informations complémentaires

Article (1)	Libellé des informations
B11 a1	L'ensemble de l'installation électrique est protégé par au moins un dispositif différentiel à haute sensibilité inf. ou égal à 30 mA.
B11 b1	L'ensemble des socles de prise de courant est de type à obturateur.
B11 c1	L'ensemble des socles de prise de courant possède un puits de 15 mm.

(1) Référence des informations complémentaires selon la norme ou la spécification technique utilisée.

### G.2. – Constatations diverses

Il est conseillé de faire réaliser, dans les meilleurs délais et par un installateur électricien qualifié, les travaux permettant de lever au moins les anomalies relevées.

Certains points de contrôles n'ont pu être effectués. De ce fait la responsabilité du propriétaire reste pleinement engagée en cas d'accident ou d'incident ayant pour origine une défaillance de toute ou partie de l'installation n'ayant pu être contrôlée

#### Constatation type E1. – Installations, partie d'installation ou spécificités non couvertes

E1 d) le logement étant situé dans un immeuble collectif d'habitation :

- L'installation de mise à la terre située dans les parties communes de l'immeuble collectif d'habitation (prise de terre, conducteur de terre, borne ou barrette principale de terre, liaison équipotentielle principale, conducteur principal de protection et la ou les dérivation(s) éventuelle(s) de terre situées en parties communes de l'immeuble d'habitation) : plus précisément, il n'a pas été contrôlé son existence ni ses caractéristiques

- Le ou les dispositifs différentiels : plus précisément, il n'a pas été contrôlé l'adéquation entre la valeur de la résistance de la prise de terre et le courant différentiel-résiduel assigné (sensibilité)

- Les parties d'installation électrique situées dans les parties communes alimentant les matériels d'utilisation placés dans la partie privative : plus précisément, il n'a pas été contrôlé l'état, l'existence de l'ensemble des mesures de protection contre les contacts indirects et surintensités appropriées

#### Constatation type E2. – Points de contrôle du diagnostic n'ayant pu être vérifiés

N° Article (1)	Libellé des points de contrôle n'ayant pu être vérifiés selon norme NF C 16-600 – Annexe C	Motifs
----------------	--	--------

N° Article (1)	Libellé des points de contrôle n'ayant pu être vérifiés selon norme NF C 16-600 – Annexe C	Motifs
B4.3 c	B4 - Dispositif de protection contre les surintensités adapté à la section des conducteurs sur chaque circuit Article : Conducteurs de phase regroupés sous la même protection contre les surintensités en présence de conducteur neutre commun à plusieurs circuits	Non visible
B5.3 b	B5 - Liaison équipotentielle supplémentaire (LES) dans chaque local contenant une baignoire ou une douche Article : Section satisfaisante de la partie visible du conducteur de liaison équipotentielle supplémentaire	La LES (Liaison Equipotentielle Supplémentaire) n'est pas visible ou partiellement visible ; Faire intervenir un électricien qualifié afin de vérifier la LES et la compléter si besoin
B5.3 d	B5 - Liaison équipotentielle supplémentaire (LES) dans chaque local contenant une baignoire ou une douche Article : Qualité satisfaisante des connexions du conducteur de la liaison équipotentielle supplémentaire aux éléments conducteurs et masses	La LES (Liaison Equipotentielle Supplémentaire) n'est pas visible ou partiellement visible ; Faire intervenir un électricien qualifié afin de vérifier la LES et la compléter si besoin

(1) Référence des constatations diverses selon la norme ou la spécification technique utilisée.

### Constatation type E3. - Constatations concernant l'installation électrique et/ou son environnement

Néant

H. – Identification des parties du bien (pièces et emplacements) n'ayant pu être visitées et justification :

Néant

*Nota : Le présent rapport est établi par une personne dont les compétences sont certifiées par **GINGER CATED - 12 avenue Gay Lussac ZAC LA CLEF ST PIERRE 78990 ELANCOURT (détail sur [www.cofrac.fr](http://www.cofrac.fr) programme n°4-4-11)***

Dates de visite et d'établissement de l'état :

Visite effectuée le : **10/01/2019**

Etat rédigé à **LIMEIL BREVANNES**, le **10/01/2019**

**Par : Marie-Céline BRUNEAUT**

Signature du représentant :

## I. - Objectif des dispositions et description des risques encourus en fonction des anomalies identifiées

Correspondance avec le domaine d'anomalies (1)	Objectif des dispositions et description des risques encourus
<b>B.1</b>	<b>Appareil général de commande et de protection</b> : Cet appareil, accessible à l'intérieur du logement, permet d'interrompre, en cas d'urgence, en un lieu unique, connu et accessible, la totalité de la fourniture de l'alimentation électrique. Son absence, son inaccessibilité ou un appareil inadapté ne permet pas d'assurer cette fonction de coupure en cas de danger (risque d'électrification, voire d'électrocution), d'incendie ou d'intervention sur l'installation électrique.
<b>B.2</b>	<b>Protection différentielle à l'origine de l'installation</b> : Ce dispositif permet de protéger les personnes contre les risques de choc électrique lors d'un défaut d'isolement sur un matériel électrique. Son absence ou son mauvais fonctionnement peut être la cause d'une électrification, voire d'une électrocution.
<b>B.3</b>	<b>Prise de terre et installation de mise à la terre</b> : Ces éléments permettent, lors d'un défaut d'isolement sur un matériel électrique, de dévier à la terre le courant de défaut dangereux qui en résulte. L'absence de ces éléments ou leur inexistence partielle peut être la cause d'une électrification, voire d'une électrocution.
<b>B.4</b>	<b>Protection contre les surintensités</b> : Les disjoncteurs divisionnaires ou coupe-circuits à cartouche fusible, à l'origine de chaque circuit, permettent de protéger les conducteurs et câbles électriques contre les échauffements anormaux dus aux surcharges ou courts-circuits. L'absence de ces dispositifs de protection ou leur calibre trop élevé peut être à l'origine d'incendies.
<b>B.5</b>	<b>Liaison équipotentielle dans les locaux contenant une baignoire ou une douche</b> : Elle permet d'éviter, lors d'un défaut, que le corps humain ne soit traversé par un courant électrique dangereux. Son absence privilégie, en cas de défaut, l'écoulement du courant électrique par le corps humain, ce qui peut être la cause d'une électrification, voire d'une électrocution.
<b>B.6</b>	<b>Règles liées aux zones dans les locaux contenant une baignoire ou une douche</b> : Les règles de mise en œuvre de l'installation électrique à l'intérieur de tels locaux permettent de limiter le risque de chocs électriques, du fait de la réduction de la résistance électrique du corps humain lorsque celui-ci est mouillé ou immergé. Le non-respect de celles-ci peut être la cause d'une électrification, voire d'une électrocution.
<b>B.7</b>	<b>Matériels électriques présentant des risques de contact direct</b> : Les matériels électriques dont des parties nues sous tension sont accessibles (matériels électriques anciens, fils électriques dénudés, bornes de connexion non placées dans une boîte équipée d'un couvercle, matériels électriques cassés...) présentent d'importants risques d'électrification, voire d'électrocution.
<b>B.8</b>	<b>Matériels électriques vétustes ou inadaptés à l'usage</b> : Ces matériels électriques, lorsqu'ils sont trop anciens, n'assurent pas une protection satisfaisante contre l'accès aux parties nues sous tension ou ne possèdent plus un niveau d'isolement suffisant. Lorsqu'ils ne sont pas adaptés à l'usage que l'on veut en faire, ils deviennent très dangereux lors de leur utilisation. Dans les deux cas, ces matériels présentent d'importants risques d'électrification, voire d'électrocution.
<b>B.9</b>	<b>Appareils d'utilisation situés dans des parties communes et alimentés depuis les parties privatives</b> : Lorsque l'installation électrique issue de la partie privative n'est pas mise en œuvre correctement, le contact d'une personne avec la masse d'un matériel électrique en défaut ou une partie active sous tension peut être la cause d'électrification, voire d'électrocution.
<b>B.10</b>	<b>Piscine privée ou bassin de fontaine</b> : Les règles de mise en œuvre de l'installation électrique et des équipements associés à la piscine ou au bassin de fontaine permettent de limiter le risque de chocs électriques, du fait de la réduction de la résistance électrique du corps humain lorsque celui-ci est mouillé ou immergé. Le non-respect de celles-ci peut être la cause d'une électrification, voire d'une électrocution.

(1) Référence des anomalies selon la norme ou spécification technique utilisée.

## J. - Informations complémentaires

Correspondance avec le groupe d'informations (1)	Objectif des dispositions et description des risques encourus
<b>B.11</b>	<p><b>Dispositif(s) différentiel(s) à haute sensibilité protégeant l'ensemble de l'installation électrique</b> : L'objectif est d'assurer rapidement la coupure du courant de l'installation électrique ou du circuit concerné, dès l'apparition d'un courant de défaut même de faible valeur. C'est le cas notamment lors de la défaillance occasionnelle (telle que l'usure normale ou anormale des matériels, l'imprudence ou le défaut d'entretien, la rupture du conducteur de mise à la terre d'un matériel électrique ) des mesures classiques de protection contre les risques d'électrification, voire d'électrocution.</p> <p><b>Socles de prise de courant de type à obturateurs</b> : Socles de prise de courant de type à obturateurs : l'objectif est d'éviter l'introduction, en particulier par un enfant, d'un objet dans une alvéole d'un socle de prise de courant sous tension pouvant entraîner des brûlures graves et/ ou l'électrification, voire l'électrocution.</p> <p><b>Socles de prise de courant de type à puits</b> : La présence d'un puits au niveau d'un socle de prise de courant évite le risque d'électrification, voire d'électrocution, au moment de l'introduction des fiche mâles non isolées d'un cordon d'alimentation.</p>

(1) Référence des informations complémentaires selon la norme ou spécification technique utilisée.

Annexe - Plans

Aucun schéma de repérage n'a été joint à ce rapport.

Annexe - Photos




Photo PhEle001

Libellé de l'anomalie : B3.3.5 c Les éléments constituant le conducteur principal de protection ne sont pas appropriés (utilisation de canalisations métalliques de liquides, de gaz ou de conditionnement d'air).  
Remarques : Elements constituant le conducteur principal de protection inappropriés : le conducteur de Terre n'est pas en un seul tenant (domino : voir photo) ; Faire intervenir un électricien qualifié afin de remplacer le conducteur principal de protection existant par un conducteur approprié



Photo PhEle002

Libellé de l'anomalie : B6.3.1 a Local contenant une baignoire ou une douche : l'installation électrique ne répond pas aux prescriptions particulières appliquées à ce local (adéquation entre l'emplacement où est installé le matériel électrique et les caractéristiques de ce dernier - respect des règles de protection contre les chocs électriques liées aux zones).  
Remarques : Présence de matériel électrique inadapté placé en zone 2 d'un local contenant une douche ou une baignoire ; Faire intervenir un électricien qualifié afin de supprimer le matériel électrique inadapté ou le remplacer par du matériel adapté



Photo PhEle003

Libellé de l'anomalie : B7.3 a L'Enveloppe d'au moins un matériel est manquante ou détériorée.  
Remarques : Présence de matériel électrique en place dont l'enveloppe présente des détériorations ; Faire intervenir un électricien qualifié afin de remplacer les matériels présentant des détériorations



Photo PhEle004

Libellé de l'anomalie : B7.3 c2 Au moins un conducteur nu et/ou au moins une partie accessible est alimenté sous une tension supérieure à 25 V a.c. ou supérieure ou égale 60 V d.c. ou est alimenté par une source autre que TBTS.

Remarques : Présence de parties actives accessibles alimentés par une tension >25 VAC (Courant Alternatif), ou >60 VDC (Courant Continu) ou non TBTS (Très Basse Tension de Sécurité) ; Faire intervenir un électricien qualifié afin de supprimer le(s) risque(s) de contact avec les parties actives



Photo PhEle005

Libellé de l'anomalie : B8.3 b L'installation comporte au moins un matériel électrique inadapté à l'usage.

Remarques : Présence de matériel électrique inadapté à l'usage ; Faire intervenir un électricien qualifié afin de remplacer les matériels inadaptés par du matériel autorisé

#### Recommandations relevant du devoir de conseil de professionnel

Néant

#### Règles élémentaires de sécurité et d'usage à respecter (liste non exhaustive)

L'électricité constitue un danger invisible, inodore et silencieux et c'est pourquoi il faut être vigilant quant aux risques qu'elle occasionne (incendie, électrisation, électrocution). Restez toujours attentif à votre installation électrique, vérifiez qu'elle soit et reste en bon état.

Pour limiter les risques, il existe des moyens de prévention simples :

- Ne jamais manipuler une prise ou un fil électrique avec des mains humides
- Ne jamais tirer sur un fil électrique pour le débrancher
- Débrancher un appareil électrique avant de le nettoyer
- Ne jamais toucher les fiches métalliques d'une prise de courant
- Ne jamais manipuler un objet électrique sur un sol humide ou mouillé



E20 - V15 du 26/06/2017

## - CERTIFICAT DE COMPÉTENCES -

## Diagnostics Techniques Immobiliers

La certification de compétences de personnes physiques est attribuée par GINGER CATED à :

**BRUNEAUT Marie-céline sous le numéro 1762**

Cette certification concerne les spécialités de diagnostics suivantes :

	Intitulé du type de diagnostic technique immobilier	Date d'effet	Date d'expiration	
R	AMIANTE	Missions de repérage des matériaux et produits des listes A et B et évaluations périodiques de l'état de conservation des matériaux et produits de la liste A dans les bâtiments autres que ceux relevant de la mention	04/10/2017	03/10/2022
C	AMIANTE MENTION	Missions de repérage des matériaux et produits des listes A, B et C et évaluations périodiques de l'état de conservation, pour tous types de bâtiments - Examens visuels à l'issue des travaux de retrait ou de confinement	04/10/2017	03/10/2022
R	DPE	Diagnostic de performance énergétique	18/08/2017	06/07/2019
R	ELECTRICITE	Etat des installations intérieures d'électricité	18/08/2017	16/03/2019
R	PLOMB	Constat de risque d'exposition au plomb (CREP)	04/10/2017	03/10/2022


Légende: C=Certification - R=Recertification

Ref: 171782B10GC2017

Le mardi 03/10/2017

Le Directeur Ginger Cated  
Michel KHATIB





8, passage Dagorno – 75020 PARIS  
Tel : 01.44.64.80.40 – Fax : 01.44.64.80.45

## ATTESTATION D'INDEPENDANCE GARANTIE DE MOYENS

Je soussignée Marie-Céline BRUNEAUT, co-gérante de la SARL BDMESURES, dont le siège social est situé 8 passage Dagorno à PARIS 75020, atteste être certifié par Bureau Veritas Certification sous le numéro 2493497.

Je m'engage sur l'honneur et déclare n'avoir aucun lien de nature à porter atteinte à mon impartialité et à mon indépendance ni avec le propriétaire ou son représentant, ni avec une entreprise susceptible d'organiser des travaux dans les immeubles pour lesquels il m'est demandé de réaliser un diagnostic technique immobilier.

Je reconnais par ailleurs mettre en œuvre l'organisation et les moyens nécessaires au regard de l'article L.271-6 du code de la construction et de l'habitation pour réaliser les missions demandées.

Fait à Paris, le 2 janvier 2018

Marie-Céline BRUNEAUT



*Article L.271-2 « Les personnes mentionnées à l'article L. 271-6 souscrivent une assurance dont le montant de la garantie ne peut être inférieur à 300 000 euros par sinistre et 500 000 euros par année d'assurance. »*

*Article L.271-3 « Lorsque le propriétaire charge une personne d'établir un dossier de diagnostic technique, celle-ci lui remet un document par lequel elle atteste sur l'honneur qu'elle est en situation régulière au regard des articles L. 271-6 et qu'elle dispose des moyens en matériel et en personnel nécessaires à l'établissement des états, constats et diagnostics composant le dossier. »*

*Article L.271-4 Est puni de l'amende prévue pour les contraventions de la cinquième classe le fait :*

*a) Pour une personne d'établir un document prévu aux 1° à 4° et au 6° de l'article L. 271-4 sans respecter les conditions de compétences, d'organisation et d'assurance définies par les articles R. 271-1 et R. 271-2 et les conditions d'impartialité et d'indépendance exigées à l'article L. 271-6 ;*

*b) Pour un organisme certificateur d'établir un dossier de diagnostic technique en méconnaissance de l'article R. 271-1 ;*

*c) Pour un vendeur de faire appel, en vue d'établir un document mentionné aux 1° à 4° et au 6° de l'article L. 271-4, à une personne qui ne satisfait pas aux conditions de compétences, d'organisation et d'assurance définies aux articles R. 271-1 et R. 271-2 ou aux conditions d'impartialité et d'indépendance exigées à l'article L. 271-6.*

*La récidive est punie conformément aux dispositions de l'article 132-11 du code pénal.*

*Article L.271-6 Modifié par Loi n°2006-872 du 13 juillet 2006 - art. 79 (V), JORF 16 juillet 2006 « Les documents prévus aux 1° à 4°, 6° et 7° du 1 de l'article L. 271-4 sont établis par une personne présentant des garanties de compétence et disposant d'une organisation et de moyens appropriés.*

*Cette personne est tenue de souscrire une assurance permettant de couvrir les conséquences d'un engagement de sa responsabilité en raison de ses interventions. Elle ne doit avoir aucun lien de nature à porter atteinte à son impartialité et à son indépendance ni avec le propriétaire ou son mandataire qui fait appel à elle, ni avec une entreprise pouvant réaliser des travaux sur les ouvrages, installations ou équipements pour lesquels il lui est demandé d'établir l'un des documents mentionnés au premier alinéa. »*

SARL au capital de 7623 euros - RCS Paris - Siret 434 025 706 00020 - APE 7112A  
Assurance RCP MMA Entreprise - Contrat N° 111410068



**ATTESTATION D'ASSURANCE RESPONSABILITÉ CIVILE  
PROFESSIONNELLE DE L'EXPERT REALISANT DES EXPERTISES ET  
DIAGNOSTICS IMMOBILIERS**

MMA IARD Assurances Mutuelles / MMA IARD atteste que :

**SARL BDM**  
N° de SIRET : 434025706 00020  
4 BIS - 8 PASSAGE DAGORNO  
75020 PARIS

est titulaire d'un contrat n° **111 410 068** garantissant sa Responsabilité Civile Professionnelle d'Expert immobilier dans le cadre des missions de diagnostic et expertise désignées dans le tableau ci dessous :

La garantie du contrat porte exclusivement :

- Sur les diagnostics et expertises immobiliers désignés dans le tableau ci-dessous:
- Et à condition qu'ils et elles soient réalisés par des personnes **possédant toutes les certifications correspondantes exigées par la réglementation.**

**NATURE DES DIAGNOSTICS ET EXPERTISES ASSURES PAR LE CONTRAT**

- Constat de Risque d'Exposition au Plomb (**CREP**)
- Etat mentionnant la présence ou l'absence de matériaux ou produits contenant de l'amiante
- Etat relatif à la présence de termites dans le bâtiment
- Etat de l'installation intérieure de gaz naturel
- Etat des risques naturels et technologiques
- Diagnostic de performance énergétique
- Mesurage « Loi Carrez »
- Détermination des millièmes en vue d'une copropriété
- Etat des lieux relatif à la conformité aux normes de surface et d'habitabilité
- Autre: plans d'intérieur
- Accessibilité aux personnes handicapées de tout ou partie d'ouvrage de bâtiment. (Mme MORCANT Céline)
- Etat de l'installation intérieure d'électricité. (M DELHOMEZ Ludovic et Mme BRUNEAUT Marie Céline)

Le montant de la garantie Responsabilité civile Professionnelle est fixé à **610.000 €** par sinistre et à **610.000 €** pour l'ensemble des sinistres d'une même année d'assurance.

La présente attestation, valable pour la période du **01/07/2018** au **30/06/2019**.

Elle ne peut engager l'assureur **MMA IARD Assurances Mutuelles / MMA IARD** en dehors des limites précisées par les clauses et les conditions du contrat d'assurance auquel elle se réfère.

Fait à Le Mans, le 02 juillet 2018

L'assureur

*Philippe B...  
C... R...*


MMA IARD Assurances Mutuelles, société d'assurance mutuelle à cotisations fixes, RCS Le Mans 775 652 126.  
MMA IARD, société anonyme au capital de 537 052 368 euros, RCS Le Mans 440 048 882.  
Sièges sociaux : 14 boulevard Marie et Alexandre Oyon - 72030 Le Mans Cedex 9.  
Entreprises régies par le code des assurances.



Géomètre - Métreur - Topographe - Expertise en bâtiment

8, passage Dagorno - 75020 PARIS  
Tel : 01.44.64.80.40 - Fax : 01.44.64.80.45

## Diagnostic de performance énergétique – logement (6.1)

N° : ..... 040119 Valable jusqu'au : ..... 10/01/2029 Type de bâtiment : ..... Habitation (parties privatives d'immeuble collectif) Année de construction : .. 1948 - 1974 Surface habitable : ..... 50.4 m <sup>2</sup> Adresse : ..... 23 Avenue de Verdun (Esc. Hall 1; Etage 3; Porte Gauche, N° de lot: 52) 94450 LIMEIL BREVANNES	Date (visite) : ..... 10/01/2019 Diagnostiqueur : . Marie-Céline BRUNEAUT Certification : GINGER CATED n°1762 obtenue le 18/08/2017 Signature :  <div style="border: 1px solid black; padding: 2px; width: fit-content; margin: 0 auto;"> <b>BD MESURES</b>        8 passage Dagorno - 75020 PARIS        Tél : 01 44 64 80 40 / Fax : 01 44 64 80 45        SARL au capital de 7625 €        434 025 706 RCS PARIS     </div>
<b>Propriétaire :</b> Nom : ..... M. Adresse : ..... 23 Avenue de Verdun 94450 LIMEIL BREVANNES	<b>Propriétaire des installations communes (s'il y a lieu) :</b> Nom : ..... Adresse : .....

### Consommations annuelles par énergie

Obtenues par la méthode 3CL-DPE, version 1.3, estimées à l'immeuble / au logement, prix moyens des énergies indexés au 15 Août 2015

	Consommations en énergies finales	Consommations en énergie primaire	Frais annuels d'énergie
	détail par énergie et par usage en kWh <sub>EF</sub>	détail par énergie et par usage en kWh <sub>EP</sub>	
<b>Chauffage</b>	Electricité : 8 421 kWh <sub>EF</sub>	21 726 kWh <sub>EP</sub>	1 164 €
<b>Eau chaude sanitaire</b>	Electricité : 1 972 kWh <sub>EF</sub>	5 087 kWh <sub>EP</sub>	216 €
<b>Refroidissement</b>	-	-	-
<b>CONSOMMATION D'ENERGIE POUR LES USAGES RECENSÉS</b>	Electricité : 10 393 kWh <sub>EF</sub>	26 813 kWh <sub>EP</sub>	1 504 € (dont abonnement: 124 €)

### Consommations énergétiques

(En énergie primaire)

Pour le chauffage, la production d'eau chaude sanitaire et le refroidissement

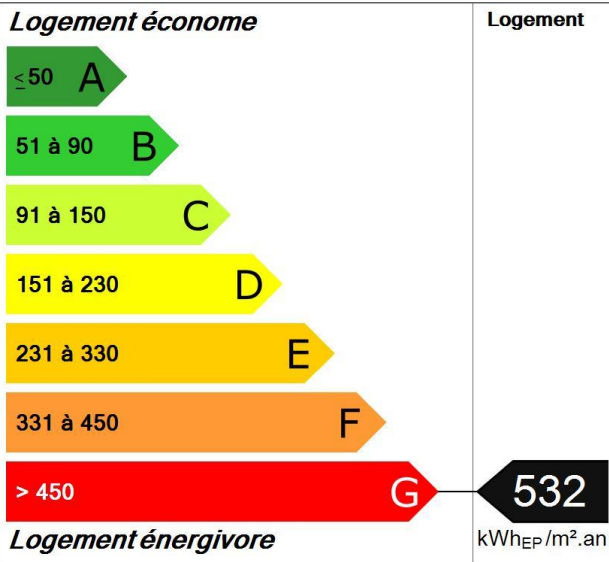
### Émissions de gaz à effet de serre

(GES)

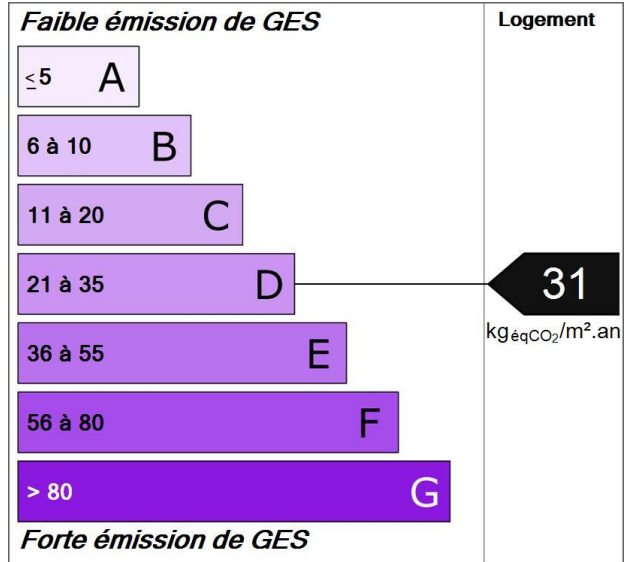
Pour le chauffage, la production d'eau chaude sanitaire et le refroidissement

Consommation conventionnelle : **532 kWh<sub>EP</sub>/m<sup>2</sup>.an**  
sur la base d'estimations à l'immeuble / au logement

Estimation des émissions : **31 kg<sub>éqCO2</sub>/m<sup>2</sup>.an**



Logement



Logement

# Diagnostic de performance énergétique – logement (6.1)

## Descriptif du logement et de ses équipements

Logement	Chauffage et refroidissement	Eau chaude sanitaire, ventilation
<b>Murs :</b> Inconnu donnant sur l'extérieur avec isolation intérieure (15 cm) cloison de plâtre non isolée donnant sur des circulations communes avec ouverture directe sur l'extérieur Inconnu donnant sur un local chauffé	<b>Système de chauffage :</b> Panneaux rayonnants NFC (système individuel)	<b>Système de production d'ECS :</b> Chauffe-eau électrique installé il y a plus de 15 ans (système individuel)
<b>Toiture :</b> Plafond inconnu donnant sur un comble faiblement ventilé		
<b>Menuiseries :</b> Porte(s) bois opaque pleine Fenêtres battantes pvc, double vitrage avec lame d'air 12 mm et jalousie accordéon	<b>Système de refroidissement :</b> Néant	<b>Système de ventilation :</b> Naturelle par entrées d'air hautes et basses
<b>Plancher bas :</b> Plancher donnant sur un local chauffé	<b>Rapport d'entretien ou d'inspection des chaudières joint :</b> Néant	
<b>Énergies renouvelables</b>		Quantité d'énergie d'origine renouvelable : 0 kWh <sub>EP</sub> /m <sup>2</sup> .an
Type d'équipements présents utilisant des énergies renouvelables : Néant		

### Pourquoi un diagnostic

- Pour informer le futur locataire ou acheteur ;
- Pour comparer différents logements entre eux ;
- Pour inciter à effectuer des travaux d'économie d'énergie et contribuer à la réduction des émissions de gaz à effet de serre.

### Consommation conventionnelle

Ces consommations sont dites conventionnelles car calculées pour des conditions d'usage fixées (on considère que les occupants les utilisent suivant des conditions standard), et pour des conditions climatiques moyennes du lieu.

Il peut donc apparaître des divergences importantes entre les factures d'énergie que vous payez et la consommation conventionnelle pour plusieurs raisons : suivant la rigueur de l'hiver ou le comportement réellement constaté des occupants, qui peuvent s'écarter fortement de celui choisi dans les conditions standard.

### Conditions standard

Les conditions standard portent sur le mode de chauffage (températures de chauffe respectives de jour et de nuit, périodes de vacance du logement), le nombre d'occupants et leur consommation d'eau chaude, la rigueur du climat local (température de l'air et de l'eau potable à l'extérieur, durée et intensité de l'ensoleillement). Ces conditions standard servent d'hypothèses de base aux méthodes de calcul. Certains de ces paramètres font l'objet de conventions unifiées entre les méthodes de calcul.

### Constitution des étiquettes

La consommation conventionnelle indiquée sur l'étiquette énergie est obtenue en déduisant de la consommation d'énergie calculée, la consommation d'énergie issue éventuellement d'installations solaires thermiques ou pour le solaire photovoltaïque, la partie d'énergie photovoltaïque utilisée dans la partie privative du lot.

### Énergie finale et énergie primaire

L'énergie finale est l'énergie que vous utilisez chez vous (gaz, électricité, fioul domestique, bois, etc.). Pour que vous disposiez de ces énergies, il aura fallu les extraire, les distribuer, les stocker, les produire, et donc dépenser plus d'énergie que celle que vous utilisez en bout de course. L'énergie primaire est le total de toutes ces énergies consommées.

### Usages recensés

Dans les cas où une méthode de calcul est utilisée, elle ne relève pas l'ensemble des consommations d'énergie, mais seulement celles nécessaires pour le chauffage, la production d'eau chaude sanitaire et le refroidissement du logement.

Certaines consommations comme l'éclairage, la cuisson ou l'électroménager ne sont pas comptabilisées dans les étiquettes énergie et climat des bâtiments.

### Variations des conventions de calcul et des prix de l'énergie

Le calcul des consommations et des frais d'énergie fait intervenir des valeurs qui varient sensiblement dans le temps.

La mention « prix de l'énergie en date du... » indique la date de l'arrêt en vigueur au moment de l'établissement du diagnostic.

Elle reflète les prix moyens des énergies que l'Observatoire de l'Énergie constate au niveau national.

### Énergies renouvelables

Elles figurent sur cette page de manière séparée. Seules sont estimées les quantités d'énergie renouvelable produite par les équipements installés à demeure.

# Diagnostic de performance énergétique – logement (6.1)

## Conseils pour un bon usage

En complément de l'amélioration de son logement (voir page suivante), il existe une multitude de mesures non coûteuses ou très peu coûteuses permettant d'économiser de l'énergie et de réduire les émissions de gaz à effet de serre. Ces mesures concernent le chauffage, l'eau chaude sanitaire et le confort d'été.

### Chauffage

- Réglez et programmez : La régulation vise à maintenir la température à une valeur constante, réglez le thermostat à 19 °C ; quant à la programmation, elle permet de faire varier cette température de consigne en fonction des besoins et de l'occupation du logement. On recommande ainsi de couper le chauffage durant l'inoccupation des pièces ou lorsque les besoins de confort sont limités. Toutefois, pour assurer une remontée rapide en température, on dispose d'un contrôle de la température réduite que l'on règle généralement à quelques 3 à 4 degrés inférieurs à la température de confort pour les absences courtes. Lorsque l'absence est prolongée, on conseille une température "hors gel" fixée aux environs de 8°C. Le programmeur assure automatiquement cette tâche.
- Réduisez le chauffage d'un degré, vous économiserez de 5 à 10 % d'énergie.
- Éteignez le chauffage quand les fenêtres sont ouvertes.
- Fermez les volets et/ou tirez les rideaux dans chaque pièce pendant la nuit.
- Ne placez pas de meubles devant les émetteurs de chaleur (radiateurs, convecteurs,...), cela nuit à la bonne diffusion de la chaleur.

### Eau chaude sanitaire

- Arrêtez le chauffe-eau pendant les périodes d'inoccupation (départs en congés,...) pour limiter les pertes inutiles.
- Préférez les mitigeurs thermostatiques aux mélangeurs.

### Aération

Si votre logement fonctionne en ventilation naturelle :

- Une bonne aération permet de renouveler l'air intérieur et d'éviter la dégradation du bâti par l'humidité.

- Il est conseillé d'aérer quotidiennement le logement en ouvrant les fenêtres en grand sur une courte durée et de nettoyer régulièrement les grilles d'entrée d'air et les bouches d'extraction s'il y a lieu.
- Ne bouchez pas les entrées d'air, sinon vous pourriez mettre votre santé en danger. Si elles vous gênent, faites appel à un professionnel.

Si votre logement fonctionne avec une ventilation mécanique contrôlée :

- Aérez périodiquement le logement.

### Confort d'été

- Utilisez les stores et les volets pour limiter les apports solaires dans la maison le jour.
- Ouvrez les fenêtres en créant un courant d'air, la nuit pour rafraîchir.

### Autres usages

#### Éclairage :

- Optez pour des lampes basse consommation (fluocompactes ou fluorescentes).
- Évitez les lampes qui consomment beaucoup trop d'énergie, comme les lampes à incandescence ou les lampes halogènes.
- Nettoyez les lampes et les luminaires (abat-jour, vasques...) ; poussiéreux, ils peuvent perdre jusqu'à 40 % de leur efficacité lumineuse.

#### Bureautique / audiovisuel :

- Éteignez ou débranchez les appareils ne fonctionnant que quelques heures par jour (téléviseurs, magnétoscopes,...). En mode veille, ils consomment inutilement et augmentent votre facture d'électricité.

#### Électroménager (cuisson, réfrigération,...) :

- Optez pour les appareils de classe A ou supérieure (A+, A++,...).

# Diagnostic de performance énergétique – logement (6.1)

## Recommandations d'amélioration énergétique

Sont présentées dans le tableau suivant quelques mesures visant à réduire vos consommations d'énergie. Les consommations, économies, efforts et retours sur investissement proposés ici sont donnés à titre indicatif et séparément les uns des autres. Certains coûts d'investissement additionnels éventuels (travaux de finition, etc.) ne sont pas pris en compte. Ces valeurs devront impérativement être complétées avant réalisation des travaux par des devis d'entreprises. Enfin, il est à noter que certaines aides fiscales peuvent minimiser les coûts moyens annoncés (subventions, crédit d'impôt, etc.). La TVA est comptée au taux en vigueur.

Mesures d'amélioration	Nouvelle conso. Conventionnelle	Effort d'investissement*	Économies	Rapidité du retour sur investissement*	Crédit d'impôt
Installation d'un programmateur	<b>516</b>	€€	*	◆	<b>30%</b>
Recommandation : Envisager la mise en place d'une horloge de programmation pour le système de chauffage. Détail : On choisira de préférence un programmateur simple d'emploi. Il existe des thermostats à commande radio pour éviter les câbles de liaison et certains ont une commande téléphonique intégrée pour un pilotage à distance.					
Remplacement de l'ECS existant par un ECS thermodynamique	<b>477</b>	€€€	**	◆	-
Recommandation : Lors du remplacement envisager un équipement performant type ECS thermodynamique. Détail : Remplacer par un ballon type NFB (qui garantit un bon niveau d'isolation du ballon) ou chauffe-eau thermodynamique. Un ballon vertical est plus performant qu'un ballon horizontal. Il est recommandé de régler la température à 55°C et de le faire fonctionner de préférence pendant les heures creuses. Pendant les périodes d'occupation importante, vous pouvez arrêter le système de chaude sanitaire et faire une remise en température si possible à plus de 60°C avant usage.					
Ventilation insuffisante. Installation d'une VMR	<b>514</b>	€€	*	◆◆◆	-
Recommandation : La ventilation est insuffisante, la seule solution qui ne présente aucun risque dans les constructions anciennes est la VMR (ventilation mécanique répartie). Détail : La VMR s'installe dans les pièces humides : salle de bain, sanitaires (surtout s'ils sont aveugles) et cuisines. Elle permet une ventilation en fonction de l'utilisation des locaux.					
Remplacement de la porte	-	€€€			<b>30%</b>
Recommandation : Il faut remplacer les menuiseries existantes par des menuiseries ayant une meilleure performance thermique. Détail : L'amélioration de la performance thermique des portes et baies vitrées permet surtout de réduire l'effet "paroi froide" en hiver et donc d'abaisser les températures de consigne. Pour bénéficier du crédit d'impôts, une performance thermique minimum est exigée.					

\* Calculé sans tenir compte d'un éventuel crédit d'impôt

Légende		
<b>Économies</b>	<b>Effort d'investissement</b>	<b>Rapidité du retour sur investissement</b>
* : moins de 100 € TTC/an	€ : moins de 200 € TTC	◆◆◆◆ : moins de 5 ans
** : de 100 à 200 € TTC/an	€€ : de 200 à 1000 € TTC	◆◆◆ : de 5 à 10 ans
*** : de 200 à 300 € TTC/an	€€€ : de 1000 à 5000 € TTC	◆◆ : de 10 à 15 ans
**** : plus de 300 € TTC/an	€€€€ : plus de 5000 € TTC	◆ : plus de 15 ans

**Commentaires** Présence de nombreuses traces d'humidité

**Références réglementaires et logiciel utilisés :** Article L134-4-2 du CCH et décret n° 2011-807 du 5 juillet 2011 relatif à la transmission des diagnostics de performance énergétique à l'Agence de l'environnement et de la maîtrise de l'énergie, arrêté du 27 janvier 2012 relatif à l'utilisation réglementaire des logiciels pour l'élaboration des diagnostics de performance énergétique, arrêté du 17 octobre 2012, arrêté du 1er décembre 2015, 22 mars 2017, arrêts du 8 février 2012, décret 2006-1653, 2006-1114, 2008-1175 ; Ordonnance 2005-655 art L271-4 à 6 ; Loi 2004-1334 art L134-1 à 5 ; décret 2006-1147 art R.134-1 à 5 du CCH et loi grenelle 2 n°2010-786 du juillet 2010. Logiciel utilisé : LICIEL Diagnostics v4.

Les travaux sont à réaliser par un professionnel qualifié.

Pour aller plus loin, il existe des points info-énergie : [http://www.ademe.fr/particuliers/PIE/liste\\_eie.asp](http://www.ademe.fr/particuliers/PIE/liste_eie.asp)

Vous pouvez peut-être bénéficier d'un crédit d'impôt pour réduire le prix d'achat des fournitures, pensez-y !

[www.impots.gouv.fr](http://www.impots.gouv.fr)

Pour plus d'informations : [www.developpement-durable.gouv.fr](http://www.developpement-durable.gouv.fr) ou [www.ademe.fr](http://www.ademe.fr)

**Nota :** Le présent rapport est établi par une personne dont les compétences sont certifiées par **GINGER CATED - 12 avenue Gay Lussac ZAC LA CLEF ST PIERRE 78990 ELANCOURT (détail sur [www.cofrac.fr](http://www.cofrac.fr) programme n°4-4-11)**



E20 - V15 du 26/06/2017

## - CERTIFICAT DE COMPÉTENCES -

## Diagnosics Techniques Immobiliers

La certification de compétences de personnes physiques est attribuée par GINGER CATED à :

**BRUNEAUT Marie-céline sous le numéro 1762**

Cette certification concerne les spécialités de diagnostics suivantes :

	Intitulé du type de diagnostic technique immobilier	Date d'effet	Date d'expiration	
R	AMIANTE	Missions de repérage des matériaux et produits des listes A et B et évaluations périodiques de l'état de conservation des matériaux et produits de la liste A dans les bâtiments autres que ceux relevant de la mention	04/10/2017	03/10/2022
C	AMIANTE MENTION	Missions de repérage des matériaux et produits des listes A, B et C et évaluations périodiques de l'état de conservation, pour tous types de bâtiments - Examens visuels à l'issue des travaux de retrait ou de confinement	04/10/2017	03/10/2022
R	DPE	Diagnostic de performance énergétique	18/08/2017	06/07/2019
R	ELECTRICITE	Etat des installations intérieures d'électricité	18/08/2017	16/03/2019
R	PLOMB	Constat de risque d'exposition au plomb (CREP)	04/10/2017	03/10/2022


Légende: C=Certification - R=Recertification

Ref: 171762B10GC2017

Le mardi 03/10/2017

Le Directeur Ginger Cated  
Michel KHATIB





8, passage Dagorno – 75020 PARIS  
Tel : 01.44.64.80.40 – Fax : 01.44.64.80.45

## ATTESTATION D'INDEPENDANCE GARANTIE DE MOYENS

Je soussignée Marie-Céline BRUNEAUT, co-gérante de la SARL BDMESURES, dont le siège social est situé 8 passage Dagorno à PARIS 75020, atteste être certifié par Bureau Veritas Certification sous le numéro 2493497.

Je m'engage sur l'honneur et déclare n'avoir aucun lien de nature à porter atteinte à mon impartialité et à mon indépendance ni avec le propriétaire ou son représentant, ni avec une entreprise susceptible d'organiser des travaux dans les immeubles pour lesquels il m'est demandé de réaliser un diagnostic technique immobilier.

Je reconnais par ailleurs mettre en œuvre l'organisation et les moyens nécessaires au regard de l'article L.271-6 du code de la construction et de l'habitation pour réaliser les missions demandées.

Fait à Paris, le 2 janvier 2018

Marie-Céline BRUNEAUT



*Article L.271-2 « Les personnes mentionnées à l'article L. 271-6 souscrivent une assurance dont le montant de la garantie ne peut être inférieur à 300 000 euros par sinistre et 500 000 euros par année d'assurance. »*

*Article L.271-3 « Lorsque le propriétaire charge une personne d'établir un dossier de diagnostic technique, celle-ci lui remet un document par lequel elle atteste sur l'honneur qu'elle est en situation régulière au regard des articles L. 271-6 et qu'elle dispose des moyens en matériel et en personnel nécessaires à l'établissement des états, constats et diagnostics composant le dossier. »*

*Article L.271-4 Est puni de l'amende prévue pour les contraventions de la cinquième classe le fait :*

- a) Pour une personne d'établir un document prévu aux 1° à 4° et au 6° de l'article L. 271-4 sans respecter les conditions de compétences, d'organisation et d'assurance définies par les articles R. 271-1 et R. 271-2 et les conditions d'impartialité et d'indépendance exigées à l'article L. 271-6 ;
- b) Pour un organisme certificateur d'établir un dossier de diagnostic technique en méconnaissance de l'article R. 271-1 ;
- c) Pour un vendeur de faire appel, en vue d'établir un document mentionné aux 1° à 4° et au 6° de l'article L. 271-4, à une personne qui ne satisfait pas aux conditions de compétences, d'organisation et d'assurance définies aux articles R. 271-1 et R. 271-2 ou aux conditions d'impartialité et d'indépendance exigées à l'article L. 271-6.

*La récidive est punie conformément aux dispositions de l'article 132-11 du code pénal.*

*Article L.271-6 Modifié par Loi n°2006-872 du 13 juillet 2006 - art. 79 (V) JORF 16 juillet 2006 « Les documents prévus aux 1° à 4°, 6° et 7° du I de l'article L. 271-4 sont établis par une personne présentant des garanties de compétence et disposant d'une organisation et de moyens appropriés. Cette personne est tenue de souscrire une assurance permettant de couvrir les conséquences d'un engagement de sa responsabilité en raison de ses interventions. Elle ne doit avoir aucun lien de nature à porter atteinte à son impartialité et à son indépendance ni avec le propriétaire ou son mandataire qui fait appel à elle, ni avec une entreprise pouvant réaliser des travaux sur les ouvrages, installations ou équipements pour lesquels il lui est demandé d'établir l'un des documents mentionnés au premier alinéa. »*

SARL au capital de 7623 euros - RCS Paris - Siret 434 025 706 00020 - APE 7112A  
Assurance RCP MMA Entreprise - Contrat N° 111410068



**ATTESTATION D'ASSURANCE RESPONSABILITÉ CIVILE  
PROFESSIONNELLE DE L'EXPERT REALISANT DES EXPERTISES ET  
DIAGNOSTICS IMMOBILIERS**

**MMA IARD Assurances Mutuelles / MMA IARD** atteste que :

**SARL BDM**  
N° de SIRET : 434025706 00020  
4 BIS - 8 PASSAGE DAGORNO  
75020 PARIS

est titulaire d'un contrat n° **111 410 068** garantissant sa Responsabilité Civile Professionnelle d'Expert immobilier dans le cadre des missions de diagnostic et expertise désignées dans le tableau ci dessous :

La garantie du contrat porte exclusivement :

- Sur les diagnostics et expertises immobiliers désignés dans le tableau ci-dessous:
- Et à condition qu'ils et elles soient réalisés par des personnes **possédant toutes les certifications correspondantes exigées par la réglementation.**

**NATURE DES DIAGNOSTICS ET EXPERTISES ASSURES PAR LE CONTRAT**

- Constat de Risque d'Exposition au Plomb (**CREP**)
- Etat mentionnant la présence ou l'absence de matériaux ou produits contenant de l'amiante
- Etat relatif à la présence de termites dans le bâtiment
- Etat de l'installation intérieure de gaz naturel
- Etat des risques naturels et technologiques
- Diagnostic de performance énergétique
- Mesurage « Loi Carrez »
- Détermination des millièmes en vue d'une copropriété
- Etat des lieux relatif à la conformité aux normes de surface et d'habitabilité
- Autre: plans d'intérieur
- Accessibilité aux personnes handicapées de tout ou partie d'ouvrage de bâtiment. (Mme MORCANT Céline)
- Etat de l'installation intérieure d'électricité. (M DELHOMEZ Ludovic et Mme BRUNEAUT Marie Céline)

Le montant de la garantie Responsabilité civile Professionnelle est fixé à **610.000 €** par sinistre et à **610.000 €** pour l'ensemble des sinistres d'une même année d'assurance.

La présente attestation, valable pour la période du **01/07/2018** au **30/06/2019**.

Elle ne peut engager l'assureur **MMA IARD Assurances Mutuelles / MMA IARD** en dehors des limites précisées par les clauses et les conditions du contrat d'assurance auquel elle se réfère.

Fait à Le Mans, le 02 juillet 2018

L'assureur

*Philippe B...  
G... R...*

MMA IARD Assurances Mutuelles, société d'assurance mutuelle à cotisations fixes, RCS Le Mans 775 652 126.  
MMA IARD, société anonyme au capital de 537 052 368 euros, RCS Le Mans 440 048 882.  
Sièges sociaux : 14 boulevard Marie et Alexandre Oyon - 72030 Le Mans Cedex 9.  
Entreprises régies par le code des assurances.

Référence du logiciel validé : LICIEL Diagnostics v4

Référence du DPE : 040119

# Diagnostic de performance énergétique

## Fiche Technique

Cette page recense les caractéristiques techniques du bien diagnostiqué renseignées par le diagnostiqueur dans la méthode de calcul pour en évaluer la consommation énergétique.

En cas de problème, contactez la personne ayant réalisé ce document ou l'organisme certificateur qui l'a certifiée (diagnostiqueurs.application.developpement-durable.gouv.fr).

Catégorie	Données d'entrée	Valeurs renseignées
Généralité	Département	94 Val de Marne
	Altitude	80 m
	Type de bâtiment	Appartement
	Année de construction	1948 - 1974
	Surface habitable du lot	50.4 m <sup>2</sup>
	Nombre de niveau	1
	Hauteur moyenne sous plafond	2,4 m
	Nombre de logement du bâtiment	1
Enveloppe	Caractéristiques des murs	Inconnu donnant sur l'extérieur avec isolation intérieure (15 cm) Surface : 14 m <sup>2</sup> , Donnant sur : l'extérieur, U : 0,24 W/m <sup>2</sup> C, b : 1 Inconnu donnant sur l'extérieur avec isolation intérieure (15 cm) Surface : 15 m <sup>2</sup> , Donnant sur : l'extérieur, U : 0,24 W/m <sup>2</sup> C, b : 1 cloison de plâtre non isolée donnant sur des circulations communes avec ouverture directe sur l'extérieur Surface : 11 m <sup>2</sup> , Donnant sur : des circulations communes avec ouverture directe sur l'extérieur, U : 2 W/m <sup>2</sup> C, b : 0,85 Inconnu donnant sur un local chauffé Surface : 18 m <sup>2</sup> , Donnant sur : un local chauffé, U : 2 W/m <sup>2</sup> C, b : 0
	Caractéristiques des planchers	Plancher donnant sur un local chauffé Surface : 50 m <sup>2</sup> , Donnant sur : un local chauffé, U : 2 W/m <sup>2</sup> C, b : 0
	Caractéristiques des plafonds	Plafond inconnu donnant sur un comble faiblement ventilé Surface : 50 m <sup>2</sup> , Donnant sur : un comble faiblement ventilé, U : 2 W/m <sup>2</sup> C, b : 0,9
	Caractéristiques des baies	Fenêtres battantes pvc, orientées Nord, double vitrage avec lame d'air 12 mm et jalousie accordéon Surface : 1.9 m <sup>2</sup> , Orientation : Nord, Inclinaison : > 75 °, Absence de masque, Ujn : 2,5 W/m <sup>2</sup> C, Uw : 2,7 W/m <sup>2</sup> C, b : 1 Fenêtres battantes pvc, orientées Sud, double vitrage avec lame d'air 12 mm et jalousie accordéon Surface : 2.2 m <sup>2</sup> , Orientation : Sud, Inclinaison : > 75 °, Absence de masque, Ujn : 2,5 W/m <sup>2</sup> C, Uw : 2,7 W/m <sup>2</sup> C, b : 1
	Caractéristiques des portes	Porte(s) bois opaque pleine Surface : 2.2 m <sup>2</sup> , U : 3,5 W/m <sup>2</sup> C, b : 0,85
	Caractéristiques des ponts thermiques	Définition des ponts thermiques Liaison Nord / Fenêtres Nord : Psi : 0,31, Linéaire : 7,8 m, Liaison Sud / Fenêtres Sud : Psi : 0,31, Linéaire : 9,9 m, Liaison Mur PC / Porte : Psi : 0,38, Linéaire : 6,6 m, Liaison Nord / Plancher : Psi : 0,46, Linéaire : 6,55 m, Liaison Sud / Plancher : Psi : 0,46, Linéaire : 7,17 m, Liaison Mur PC / Plancher : Psi : 0,43, Linéaire : 6,08 m
	Système	Caractéristiques de la ventilation
Caractéristiques du chauffage		Panneaux rayonnants NFC (système individuel) Re : 0,97, Rr : 0,99, Rd : 1, Rg : 1, Pn : 0, Fch : 0
Caractéristiques de la production d'eau chaude sanitaire		Chauffe-eau électrique installé il y a plus de 15 ans (système individuel) Becs : 1269, Rd : 0,9, Rg : 1, Pn : 0, lecs : 1,55, Feccs : 0, Vs : 120L
Caractéristiques de la climatisation		Néant

Explications personnalisées sur les éléments pouvant mener à des différences entre les consommations estimées et les consommations réelles :

Néant

Tableau récapitulatif de la méthode à utiliser pour la réalisation du DPE :

	Bâtiment à usage principal d'habitation						Bâtiment ou partie de bâtiment à usage principal autre que d'habitation
	DPE pour un immeuble ou une maison individuelle		Appartement avec système collectif de chauffage ou de production d'ECS sans comptage individuel quand un DPE a été réalisé à l'immeuble	DPE non réalisé à l'immeuble			
				Appartement avec systèmes individuels de chauffage et de production d'ECS ou collectifs et équipés comptages individuels		Appartement avec système collectif de chauffage ou de production d'ECS sans comptage individuel	
	Bâtiment construit avant 1948	Bâtiment construit après 1948		Bâtiment construit avant 1948	Bâtiment construit après 1948		
Calcul conventionnel		X			X		
Utilisation des factures	X		A partir du DPE à l'immeuble	X		X	X

Pour plus d'informations :  
[www.developpement-durable.gouv.fr](http://www.developpement-durable.gouv.fr) rubrique performance énergétique  
[www.ademe.fr](http://www.ademe.fr)

# Etat des Risques et Pollutions

En application des articles L125-5 à 7 et R125-26 du code de l'environnement.

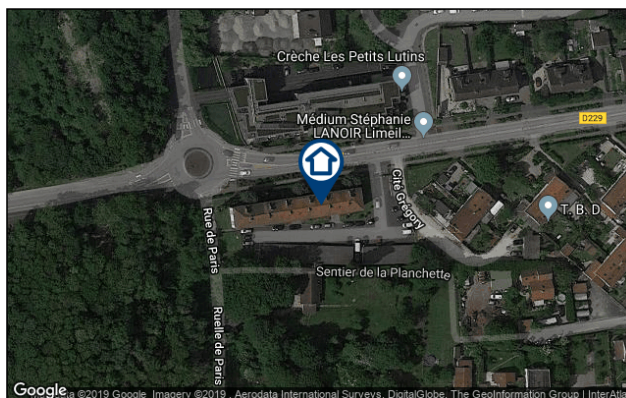
Référence : 040119  
Mode EDITION\*\*\*  
Réalisé par CELINE MORCANT  
Pour le compte de SARL BDM

Date de réalisation : 11 janvier 2019 (Valable 6 mois)  
Selon les informations mises à disposition par arrêté préfectoral :  
N° 2015/2384 du 31 juillet 2015.

## REFERENCES DU BIEN

Adresse du bien  
23 Avenue de Verdun  
94450 Limeil-Brévannes

Vendeur  
M. LOLUWO



## SYNTHESE

**A ce jour, la commune de Limeil-Brévannes est soumise à l'obligation d'Information Acqureur Locataire (IAL). Une déclaration de sinistre indemnisé est nécessaire.**

Votre commune				Votre immeuble		
Type	Nature du risque	Etat de la procédure	Date	Concerné	Travaux	Réf.
PPRn	Mouvement de terrain Sécheresse et réhydratation -...	approuvé	27/11/2018	oui	non	p.3
PPRn	Inondation	approuvé	12/11/2007	non	non	p.3
PPRn	Inondation Par ruissellement et coulée de boue	prescrit	09/07/2001	oui	non	p.4
Zonage de sismicité : 1 - Très faible*				non	-	-
Zonage du potentiel radon : 1 - Faible**				non	-	-

\* Zonage sismique de la France d'après l'annexe des articles R563-1 à 8 du Code de l'Environnement modifiés par les Décrets n°2010-1254 et n°2010-1255 du 22 octobre 2010 ainsi que par l'Arrêté du 22 octobre 2010 (nouvelles règles de construction parasismique - EUROCODE 8).  
\*\* Situation de l'immeuble au regard des zones à potentiel radon du territoire français définies à l'article R.1333-29 du code de la santé publique modifié par le Décret n°2018-434 du 4 juin 2018, délimitées par l'Arrêté interministériel du 27 juin 2018.

## SOMMAIRE

Synthèse.....	1
Imprimé officiel.....	2
Localisation sur cartographie des risques.....	3
Déclaration de sinistres indemnisés.....	5
Prescriptions de travaux, Documents de référence, Conclusions.....	6
Annexes.....	7

## Etat des Risques et Pollutions

aléas naturels, miniers ou technologiques, sismicité et pollution des sols

en application des articles L.125-5 à 7, R.125-26, R.563-4 et D.563-8-1 du Code de l'environnement et de l'article L.174-5 du nouveau Code minier

**1. Cet état, relatif aux obligations, interdictions, servitudes et prescriptions définies vis-à-vis des risques naturels, miniers ou technologiques concernant l'immeuble, est établi sur la base des informations mises à disposition par arrêté préfectoral**

n° **2015/2384** du **31/07/2015**

**Situation du bien immobilier (bâti ou non bâti)**

**Document réalisé le : 11/01/2019**

### 2. Adresse

23 Avenue de Verdun

94450 Limeil-Brévannes

### 3. Situation de l'immeuble au regard de plans de prévention des risques naturels [PPRn]

L'immeuble est situé dans le périmètre d'un PPRn

**prescrit**

oui  non

L'immeuble est situé dans le périmètre d'un PPRn

**appliqué par anticipation**

oui  non

L'immeuble est situé dans le périmètre d'un PPRn

**approuvé**

oui  non

Les risques naturels pris en compte sont liés à :

(les risques grisés ne font pas l'objet d'une procédure PPR sur la commune)

**Inondation**  Crue torrentielle  Remontée de nappe  Submersion marine  Avalanche   
Mouvement de terrain  **Mvt terrain-Sécheresse**  Séisme  Cyclone  Eruption volcanique   
Feu de forêt  autre

L'immeuble est concerné par des prescriptions de travaux dans le règlement du ou des PPRn

oui  non

si oui, les travaux prescrits par le règlement du PPR naturel ont été réalisés

oui  non

### 4. Situation de l'immeuble au regard de plans de prévention des risques miniers [PPRm]

L'immeuble est situé dans le périmètre d'un PPRm

**prescrit**

oui  non

L'immeuble est situé dans le périmètre d'un PPRm

**appliqué par anticipation**

oui  non

L'immeuble est situé dans le périmètre d'un PPRm

**approuvé**

oui  non

Les risques miniers pris en compte sont liés à :

(les risques grisés ne font pas l'objet d'une procédure PPR sur la commune)

Risque miniers  Affaissement  Effondrement  Tassement  Emission de gaz   
Pollution des sols  Pollution des eaux  autre

L'immeuble est concerné par des prescriptions de travaux dans le règlement du ou des PPRm

oui  non

si oui, les travaux prescrits par le règlement du PPR miniers ont été réalisés

oui  non

### 5. Situation de l'immeuble au regard de plans de prévention des risques technologiques [PPRt]

L'immeuble est situé dans le périmètre d'un PPRt

**approuvé**

oui  non

L'immeuble est situé dans le périmètre d'un PPRt

**prescrit**

oui  non

Les risques technologiques pris en compte sont liés à :

(les risques grisés ne font pas l'objet d'une procédure PPR sur la commune)

Risque Industriel  Effet thermique  Effet de surpression  Effet toxique  Projection

L'immeuble est situé en secteur d'expropriation ou de délaissement

oui  non

L'immeuble est situé en zone de prescription

oui  non

Si la transaction concerne un logement, les travaux prescrits ont été réalisés

oui  non

Si la transaction ne concerne pas un logement, l'information sur le type de risques auxquels l'immeuble est exposé ainsi que leur gravité, probabilité et cinétique, est jointe à l'acte de vente ou au contrat de location

oui  non

### 6. Situation de l'immeuble au regard du zonage réglementaire pour la prise en compte de la sismicité

en application des articles R.563-4 et D.563-8-1 du code de l'environnement modifiés par l'Arrêté et les Décrets n°2010-1254 / 2010-1255 du 22 octobre 2010.

L'immeuble est situé dans une commune de sismicité :

Forte Moyenne Modérée Faible **Très faible**  
zone 5  zone 4  zone 3  zone 2  zone 1

### 7. Situation de l'immeuble au regard du zonage réglementaire pour la prise en compte du potentiel radon

en application des articles R125-23 du code de l'environnement et R1333-29 du code de la santé publique, modifiés par le Décret n°2018-434 du 4 juin 2018

L'immeuble se situe dans une Zone à Potentiel Radon :

Significatif Faible avec facteur de transfert Faible  
zone 3  zone 2  zone 1

### 8. Information relative aux sinistres indemnisés par l'assurance suite à une catastrophe naturelle

L'information est mentionnée dans l'acte authentique constatant la réalisation de la vente

oui  non

### 9. Situation de l'immeuble au regard de la pollution des sols

L'immeuble est situé dans un Secteur d'Information sur les Sols (SIS)

oui  non  sans objet

aucun secteur relatif à l'information sur les sols n'a été arrêté par le Préfet

**Acquéreur**

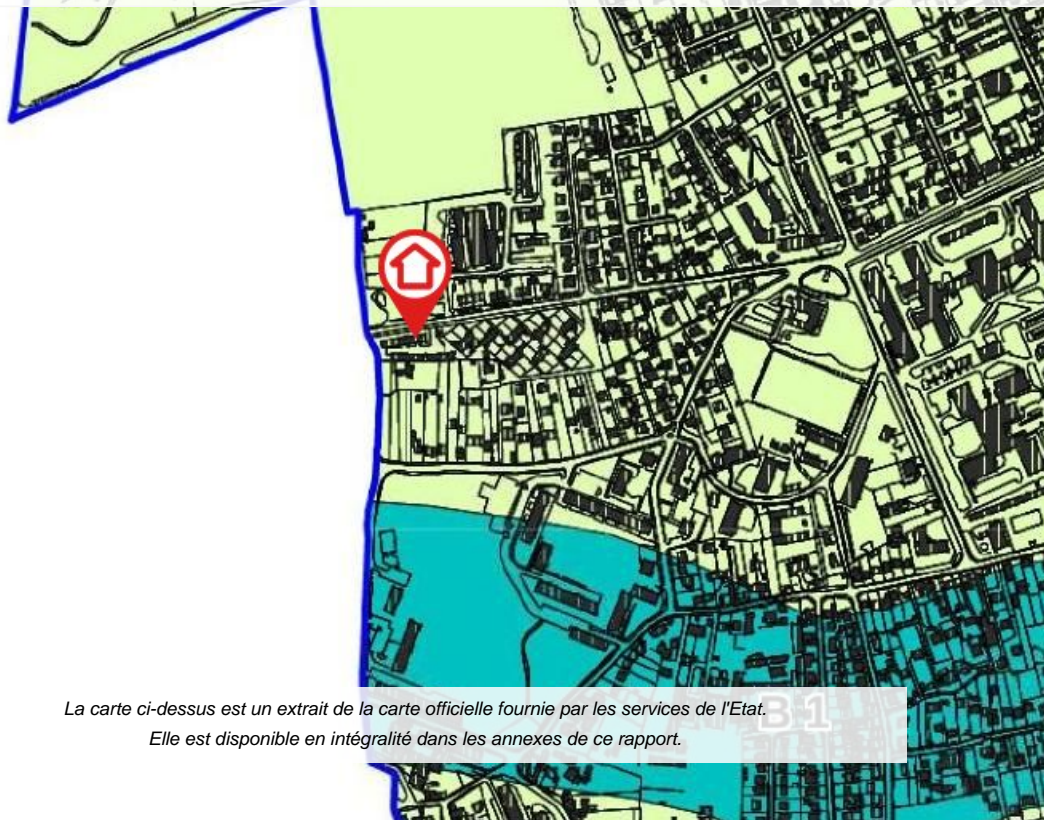
Attention ! S'ils n'impliquent pas d'obligation ou d'interdiction réglementaire particulière, les aléas connus ou prévisibles qui peuvent être signalés dans les divers documents d'information préventive et concerner le bien immobilier, ne sont pas mentionnés par cet état. Article 125-5 (V) du Code de l'environnement : En cas de non respect des obligations d'information du vendeur ou du bailleur, l'acquéreur ou le locataire peut poursuivre la résolution du contrat ou demander au juge une diminution du prix de vente ou de la location.

## Mouvement de terrain

PPRn Sécheresse et réhydratation - Tassements différentiels,  
approuvé le 27/11/2018

## Concerné\*

\* L'immeuble est situé dans le périmètre d'une zone à risques



La carte ci-dessus est un extrait de la carte officielle fournie par les services de l'Etat.  
Elle est disponible en intégralité dans les annexes de ce rapport.

## Inondation

PPRn Inondation, approuvé le 12/11/2007

## Non concerné\*

\* L'immeuble n'est pas situé dans le périmètre d'une zone à risques



La carte ci-dessus est un extrait de la carte officielle fournie par les services de l'Etat.  
Elle est disponible en intégralité dans les annexes de ce rapport.

\*\*\* En mode EDITION, l'utilisateur est responsable de la localisation et de la détermination de l'exposition aux risques.



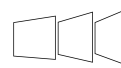
## Inondation

PPRn Par ruissellement et coulée de boue, prescrit le 09/07/2001

## Concerné\*

*\* Aucune cartographie n'est disponible pour ce PPR.  
Par conséquent, l'intégralité du territoire communal est considérée comme concernée.*

\*\*\* En mode EDITION, l'utilisateur est responsable de la localisation et de la détermination de l'exposition aux risques.



## Déclaration de sinistres indemnisés

en application des articles L 125-5 et R125-6 du Code de l'environnement

Si, à votre connaissance, l'immeuble a fait l'objet d'une indemnisation suite à des dommages consécutifs à des événements ayant eu pour conséquence la publication d'un arrêté de catastrophe naturelle, cochez ci-dessous la case correspondante dans la colonne "Indemnisé".

### Arrêtés CATNAT sur la commune de Limeil-Brévannes

Risque	Début	Fin	JO	Indemnisé
Par une crue (débordement de cours d'eau) - Par ruissellement et coulée de boue	11/06/2018	11/06/2018	15/08/2018	<input type="checkbox"/>
Sécheresse et réhydratation - Tassements différentiels	01/07/2003	30/09/2003	01/02/2005	<input type="checkbox"/>
Par une crue (débordement de cours d'eau) - Par ruissellement et coulée de boue Mouvement de terrain	25/12/1999	29/12/1999	30/12/1999	<input type="checkbox"/>
Par une crue (débordement de cours d'eau) - Par ruissellement et coulée de boue	25/08/1999	25/08/1999	11/02/2000	<input type="checkbox"/>
Sécheresse et réhydratation - Tassements différentiels	01/05/1997	31/12/1997	24/08/1999	<input type="checkbox"/>
Sécheresse et réhydratation - Tassements différentiels	01/09/1993	30/04/1997	30/12/1997	<input type="checkbox"/>
Sécheresse et réhydratation - Tassements différentiels	01/10/1991	31/08/1993	10/06/1994	<input type="checkbox"/>
Sécheresse et réhydratation - Tassements différentiels	01/06/1989	30/09/1991	18/08/1992	<input type="checkbox"/>
Par une crue (débordement de cours d'eau) - Par ruissellement et coulée de boue	23/07/1988	23/07/1988	03/11/1988	<input type="checkbox"/>
Par une crue (débordement de cours d'eau) - Par ruissellement et coulée de boue	17/06/1986	17/06/1986	06/09/1986	<input type="checkbox"/>

Pour en savoir plus, chacun peut consulter en préfecture ou en mairie, le dossier départemental sur les risques majeurs, le document d'information communal sur les risques majeurs et, sur internet, le portail dédié à la prévention des risques majeurs : [www.prim.net](http://www.prim.net)

Préfecture : Créteil - Val-de-Marne  
Commune : Limeil-Brévannes

**Adresse de l'immeuble :**  
23 Avenue de Verdun  
94450 Limeil-Brévannes  
France

Etabli le : \_\_\_\_\_

Vendeur : \_\_\_\_\_

M.

Acquéreur : \_\_\_\_\_

## Prescriptions de travaux

Aucune

## Documents de référence

- > Règlement du PPRn Sécheresse et réhydratation - Tassements différentiels, approuvé le 27/11/2018
  - > Note de présentation du PPRn Sécheresse et réhydratation - Tassements différentiels, approuvé le 27/11/2018
- Sauf mention contraire, ces documents font l'objet d'un fichier complémentaire distinct et disponible auprès du prestataire qui vous a fourni cet ERP.*

## Conclusions

L'Etat des Risques délivré par SARL BDM en date du 11/01/2019 fait apparaître que la commune dans laquelle se trouve le bien fait l'objet d'un arrêté préfectoral n°2015/2384 en date du 31/07/2015 en matière d'obligation d'Information Acqureur Locataire sur les Risques Naturels, Miniers et Technologiques.

Selon les informations mises à disposition dans le Dossier Communal d'Information, le BIEN est ainsi concerné par :

- Le risque Mouvement de terrain Sécheresse et réhydratation - Tassements différentiels et par la réglementation du PPRn Mouvement de terrain approuvé le 27/11/2018  
Aucune prescription de travaux n'existe pour l'immeuble.
- Le risque Inondation Par ruissellement et coulée de boue et par le PPRn Inondation prescrit le 09/07/2001.  
A ce jour, aucun règlement ne permet de statuer sur la présence ou non de prescriptions de travaux pour ce PPR.

## Sommaire des annexes

- > Arrêté Préfectoral n° 2015/2384 du 31 juillet 2015
- > Cartographies :
  - Cartographie réglementaire du PPRn Sécheresse et réhydratation - Tassements différentiels, approuvé le 27/11/2018
  - Cartographie réglementaire du PPRn Inondation, approuvé le 12/11/2007
  - Cartographie réglementaire de la sismicité

*A titre indicatif, ces pièces sont jointes au présent rapport.*



PREFET DU VAL DE MARNE

Direction des Affaires Générales et de  
l'Environnement

Bureau des Installations Classées et  
de la Protection de l'Environnement

**Arrêté n°2015/2384 du 31 juillet 2015**  
**Relatif à l'information des acquéreurs et des locataires de biens**  
**immobiliers sur les risques naturels et technologiques majeurs dans la**  
**commune de Limeil-Brévannes**

LE PREFET DU VAL DE MARNE  
**Chevalier de la Légion d'Honneur**  
**Officier de l'Ordre National du Mérite**

- VU** le code général des collectivités territoriales ;
- VU** le code de l'environnement, notamment les articles L. 125-5 et R. 125-23 à R. 125-27 ;
- VU** l'article R. 563-1 du code de l'environnement ;
- VU** le décret n°2005-134 du 15 février 2005 relatif à l'information des acquéreurs et des locataires de biens immobiliers sur les risques naturels et technologiques majeurs ;
- VU** l'arrêté préfectoral n°2001/2439 du 9 juillet 2001 prescrivant l'établissement d'un Plan de prévention du risque naturel prévisible « mouvements de terrain différentiels consécutifs à la sécheresse et à la réhydratation des sols » ;
- VU** l'arrêté préfectoral n°2001/2440 du 9 juillet 2001 prescrivant l'établissement d'un Plan de prévention des risques naturels prévisibles « inondation et coulées de boues par ruissellement en secteur urbain » ;
- VU** l'arrêté préfectoral n°2007/4410 du 12 novembre 2007 portant approbation de la révision du Plan de Prévention du Risque Inondation de la Seine et de la Marne dans le département du Val-de-Marne ;
- VU** l'arrêté préfectoral n°2008/709 du 13 février 2008 relatif à l'information des acquéreurs et des locataires de biens immobiliers sur les risques naturels et technologiques majeurs dans la commune de Limeil-Brévannes ;
- VU** l'arrêté préfectoral n°2015/2362 du 31 juillet 2015, relatif à l'information des acquéreurs et des locataires de biens immobiliers sur les risques naturels et technologiques majeurs dans le département du Val-de-Marne ;
- SUR** la proposition du secrétaire général de la Préfecture ;

**A R R Ê T E**

**ARTICLE 1<sup>er</sup>** : L'obligation d'information prévue au I et II de l'article L.125-5 du code de l'environnement s'applique à la commune de Limeil-Brévannes, en raison de son exposition aux risques naturels prévisibles suivants :

- Inondation de la plaine sur les vallées de la Marne et de la Seine
- Inondation et coulées de boues par ruissellement en secteur urbain
- Mouvements de terrain différentiels consécutifs à la sécheresse et à la réhydratation des sols

**ARTICLE 2 :** Les documents de référence aux risques naturels auxquels la commune est exposée sont :

- Le Plan de Prévention du Risque Inondation de la Marne et de la Seine approuvé par arrêté préfectoral n°2007/4410 du 12 novembre 2007
- L'arrêté préfectoral n°2001/2440 du 9 juillet 2001 prescrivant l'établissement d'un Plan de prévention des risques naturels prévisibles « inondation et coulées de boues par ruissellement en secteur urbain »
- L'arrêté préfectoral n°2001/2439 du 9 juillet 2001 prescrivant l'établissement d'un Plan de prévention du risque naturel prévisible « mouvements de terrain différentiels consécutifs à la sécheresse et à la réhydratation des sols »

**ARTICLE 3 :** Les éléments nécessaires à l'information des acquéreurs et des locataires de biens immobiliers sur les risques naturels et technologiques majeurs sont consignés dans un dossier d'information annexé au présent arrêté. Ce dossier comporte :

- une fiche synthétique sur laquelle sont recensés les risques sur le territoire de la commune ainsi que les documents de référence correspondants. Ce document donne également toute indication sur la nature et sur l'intensité de ces risques,
- une cartographie délimitant, pour chaque risque, les zones exposées sur le territoire de la commune.

Lorsqu'un plan de prévention est prescrit, les cartographies sont fournies à titre indicatif en fonction des connaissances : le périmètre à considérer pour l'information des acquéreurs et des locataires est, jusqu'à l'approbation du plan, le périmètre délimité dans l'arrêté préfectoral qui a prescrit l'élaboration de ce plan.

**ARTICLE 4 :** Les présentes dispositions sont systématiquement mises à jour lors de l'entrée en vigueur, pour la commune de Limeil-Brévannes, de tout arrêté préfectoral rendant immédiatement opposables certaines dispositions d'un plan de prévention des risques naturels prévisibles, ou approuvant un plan de prévention des risques naturels prévisibles ou un plan de prévention des risques technologiques, ou approuvant la révision d'un de ces plans, ou lorsque des informations nouvelles permettent de modifier l'appréciation de la nature ou de l'intensité des risques auxquels est susceptible de se trouver exposée tout ou partie de la commune faisant l'objet d'un de ces plans.

**ARTICLE 5 :** Copie conforme du présent arrêté ainsi que le dossier d'information et les documents de référence qui s'y rattachent seront adressés au Maire de Limeil-Brévannes, aux fins d'affichage en mairie ainsi qu'à la Chambre départementale des notaires. Ils pourront être consultés, sur demande, en mairie, en préfecture ainsi que dans les sous-préfectures de Nogent-sur-Marne et de l'Haÿ-les-Roses.

Ils seront mis en ligne sur le site Internet de la préfecture du Val de Marne : <http://www.val-de-marne.pref.gouv.fr>.

Mention de la publication du présent arrêté et des modalités de sa consultation sera insérée dans un journal diffusé dans le département du Val de Marne.

**ARTICLE 6 :** Le présent arrêté abroge et remplace l'arrêté préfectoral n°2008/709 du 13 février 2008, relatif à l'information des acquéreurs et des locataires de biens immobiliers sur les risques naturels et technologiques majeurs dans la commune de Limeil-Brévannes.

**ARTICLE 7 :** Le Sous-Préfet, Directeur de cabinet, le Secrétaire général de la préfecture du Val de Marne, les Sous-Préfets de Nogent-sur-Marne et de l'Haÿ-les-Roses, le Maire de Limeil-Brévannes, le Président de la Chambre interdépartementale des notaires pour Paris, la Seine Saint Denis et le Val de Marne, et le Directeur régional et interdépartemental de l'environnement et de l'énergie Ile-de-France, sont chargés, chacun en ce qui les concerne, de l'application du présent arrêté qui sera publié au recueil des actes administratifs de la préfecture.

Fait à Créteil, le 31 juillet 2015

Pour le Préfet et par délégation,  
Le Sous-préfet,  
Secrétaire général adjoint,




Signé : Denis DECLERCK

# LIMEIL-BREVANNES

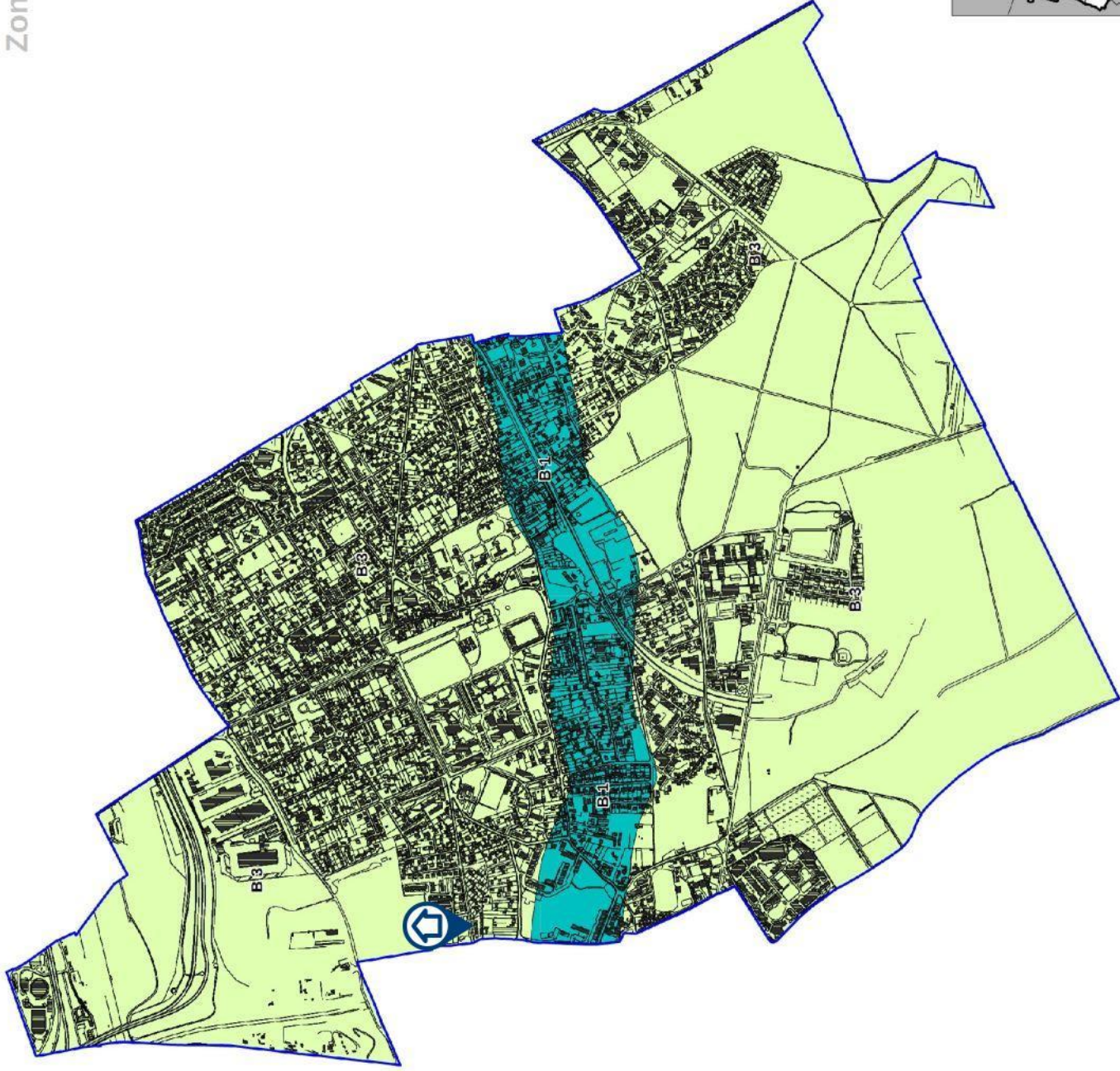
## Zonage réglementaire



### Légende :

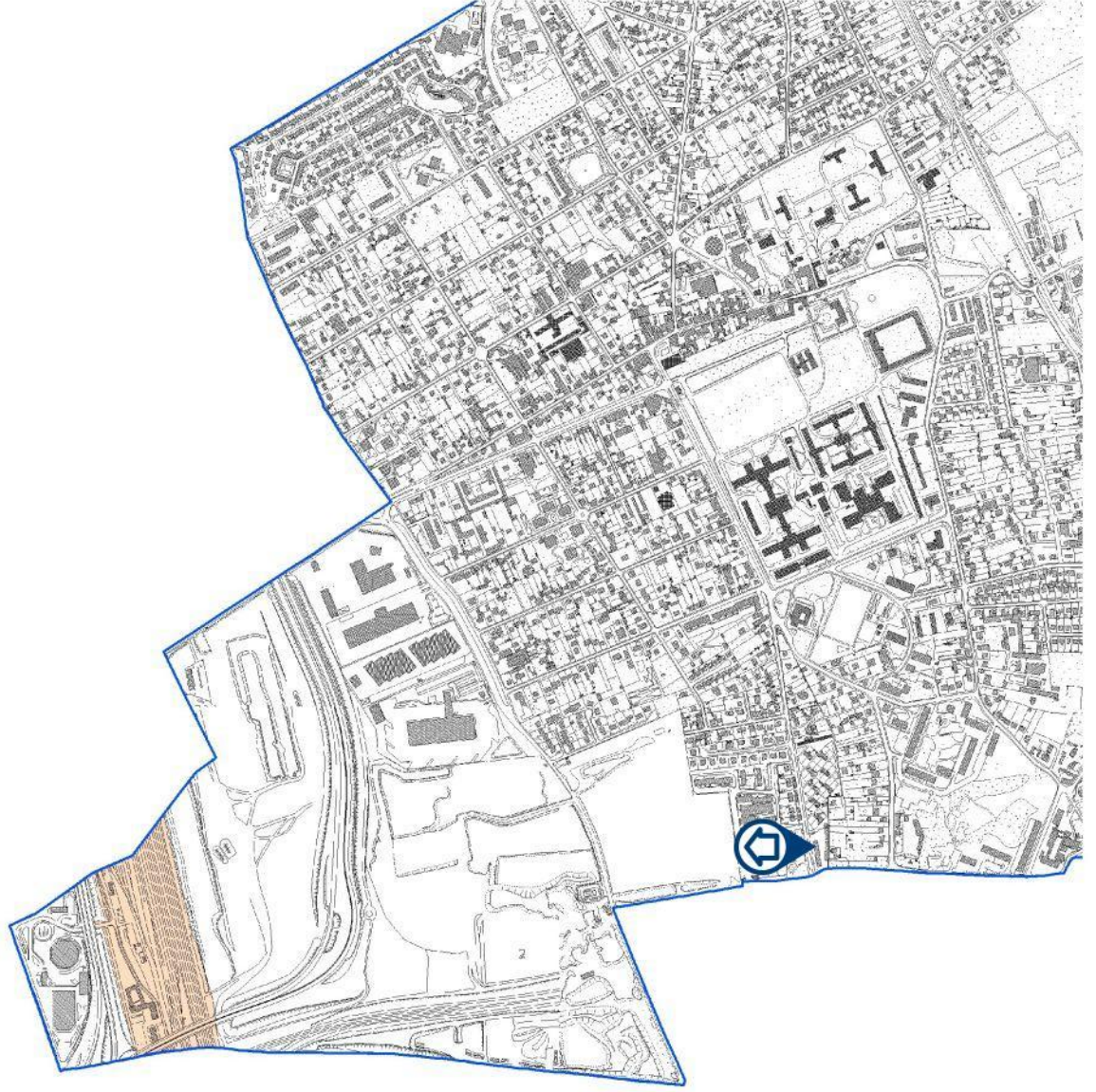
-  Zone bleue foncée, fortement exposée (B1)
-  Zone bleue claire, moyennement exposée (B2)
-  Zone verte, faiblement exposée (B3)

Echelle : 1 / 15 000



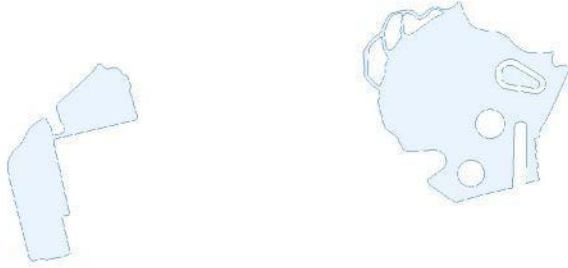
# LIMEIL-BREVANNES

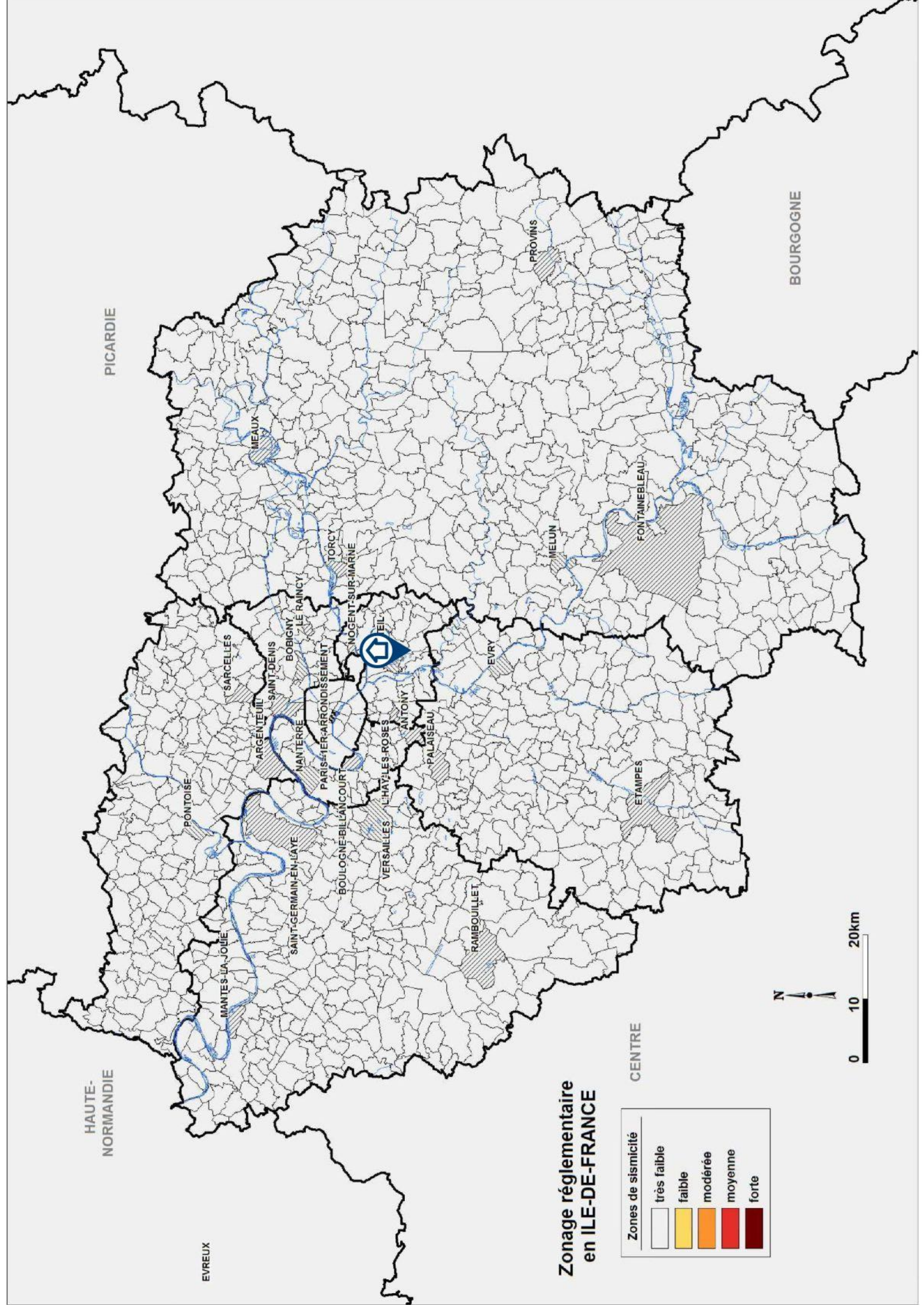
## Zonage réglementaire



	Limite communale
	Hydrographie
	Cote 1910
	Zone rouge (de grand écoulement)
	Zone verte (Espace naturel de loisirs)
	Zone orange foncé (Autre espace urbanisé en alics fort et très fort)
	Zone orange clair (Autre espace urbanisé en autres alics)
	Zone violet foncé (Zone urbaine dense en alics fort et très fort)
	Zone violet clair (Zone urbaine dense en autres alics)
	Zone bleue (Centre Urbain)

Echelle : 1 / 10000





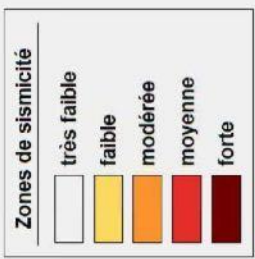
HAUTE-NORMANDIE

PICARDIE

BOURGOGNE

EVREUX

### Zonage réglementaire en ILE-DE-FRANCE



CENTRE

