



## RESAM DIAGNOSTICS

95, Avenue du Président Wilson - 93100 MONTREUIL  
Tél. : 06 23 86 73 72 / Fax : 01 84 16 19 51  
asamson@resam-diag.com  
SARL au capital de 8 000 €. RCS BOBIGNY 504 394 974  
Code APE 7120B. TVA intracommunautaire FR 66 504 394 974

# SYNTHESE DES DIAGNOSTICS

MONTREUIL, le 26/07/2018

Dossier n° :AS-3334

## Désignation de l'Expert

RESAM DIAGNOSTICS  
95, Avenue du Président Wilson  
93100 MONTREUIL  
Assurance professionnelle : ALLIANZ Police n° 80810400 (30/09/2018)

## Adresse du bien immobilier

22, rue des Polyanthas  
93110 - ROSNY SOUS BOIS  
1er - Lot N°: 2169

## Propriétaire du bien

M. \*  
22, rue des Polyanthas  
93110 ROSNY SOUS BOIS

## Désignation du bien

Année de construction : 1971 - 1980  
Description : Appartement T5 situé au 1er comprenant :  
Entrée, Cuisine, Salon, Séjour, Dégagement, Chambre 1, Chambre 2, Salle de Bains, Toilettes, Chambre 3

## CONCLUSION - CONSTAT AMIANTE

Dans le cadre de la mission décrit en tête de rapport, il n'a pas été repéré de matériaux et produits contenant de l'amiante définis dans la liste A.

Dans le cadre de la mission décrit en tête de rapport, il n'a pas été repéré de matériaux et produits contenant de l'amiante définis dans la liste B.

## CONCLUSION – LOI CARREZ

Superficie privative totale ('Carrez'): 95.10 m<sup>2</sup>

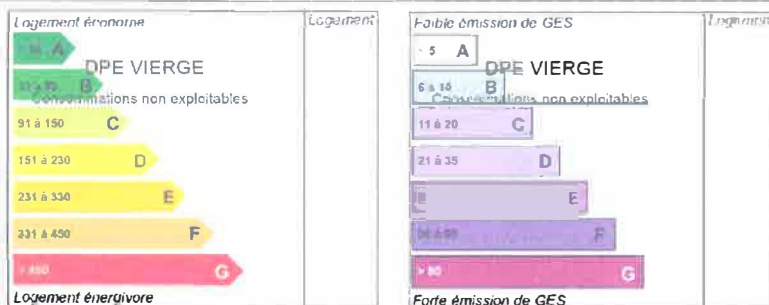
## CONCLUSION – GAZ

Sans objet

## CONCLUSION – ELECTRICITE

L'installation intérieure d'électricité comporte une ou des anomalies

## CONCLUSION – DPE



Coût chauff : 0 €/an  
Coût ecs : 0 €/an  
Coût clim : 0 €/an  
**Coût total\* : 0 €/an**  
\*(compris abonnements)

**Attention : Nous rappelons que le non règlement de la facture correspondant à ce diagnostic rend celui-ci totalement caduque pour une signature d'acte authentique ou de bail. La société RESAM DIAGNOSTICS se dégage de toutes responsabilités en cas de non paiement de sa facture.**



## **RESAM DIAGNOSTICS**

95, Avenue du Président Wilson - 93100 MONTREUIL

Tél. : 06 23 86 73 72 / Fax : 01 84 16 19 51

asamson@resam-diag.com

SARL au capital de 8 000 €. RCS BOBIGNY 504 394 974

Code APE 7120B. TVA intracommunautaire FR 66 504 394 974

### Attestation de superficie de la partie privative « LOI CARREZ »

N° dossier : AS-3334

#### **Situation de l'immeuble visité par : Alexandre SAMSON**

22, rue des Polyanthas

93110 ROSNY SOUS BOIS

#### **Désignation des locaux**

Appartement T5 comprenant :

Entrée, Cuisine, Salon, Séjour, Dégage ment, Chambre 1, Chambre 2, Salle de Bains, Toilettes, Chambre 3

Lot N° : 2169

**Superficie de la partie privative : 95.10 m<sup>2</sup>  
QUATRE VINGT QUINZE METRES CARRES ET DIX CENTIEMES**

Documents fournis : NEANT

Désignation des locaux	Superficie (m <sup>2</sup> ) « Loi Carrez »	Surface non prises en compte dans la « Loi CARREZ » (m <sup>2</sup> ) (<1.80 m)	Superficies hors « Loi CARREZ » (m <sup>2</sup> )
Entrée	3.65		
Cuisine	9.77		
Salon	22.09		
Séjour	13.08		
Dégage ment	6.45		
Chambre 1	13.08		
Chambre 2	11.92		
Salle de Bains	3.85		
Toilettes	1.33		
Chambre 3	9.88		
<b>Totaux</b>	<b>95.10 m<sup>2</sup></b>	<b>0.00 m<sup>2</sup></b>	<b>0.00 m<sup>2</sup></b>

#### Pour information :

Surface habitable du bien (m<sup>2</sup>) au sens de l'article R111-2 du code de la construction et de l'habitation : 95.10 m<sup>2</sup>

**Nous rappelons que le non règlement de la facture correspondant à ce diagnostic rend celui-ci totalement caduque pour une signature d'acte authentique ou de bail. La société RESAM DIAGNOSTICS se dégage de toutes responsabilités en cas de non paiement de sa facture.**

## Propriétaire

---

M. \*  
22, rue des Polyanthas  
93110 - ROSNY SOUS BOIS

## Exécution de la mission

---

Opérateur : Alexandre SAMSON  
Police d'assurance : ALLIANZ Police n° 80810400 (30/09/2018)  
Date d'intervention : 24/07/2018

## Références réglementaires

---

- Amendement N° COM-21 du 27/10/2014 au texte N° 20132014-771 - Article 7 ter(nouveau) (Adopté), modifiant l'article 46 de la loi n° 65-557 du 10 juillet 1965
- Loi n° 2014-366 du 24 mars 2014 pour l'accès au logement et un urbanisme rénové dite loi « Alur »
- Certification de la superficie privative conformément à l'article 46 de la loi du 10 juillet 1965, publié le 12 décembre 1965.
- Article L721-2 du code de la construction et de l'habitation.
- Article R111-2 du code de la construction et de l'habitation.
- Décret n°97-532 du 23 mai 1997 portant définition de la superficie privative d'un lot de copropriété, dite « loi CARREZ ».

*ART.4.1 du décret n°97-532 du 23 mai 1997: La superficie de la partie privative d'un lot ou d'une fraction de lot mentionnée à l'article 46 de loi du 10 juillet 1965 est la superficie des planchers des locaux clos et couverts après déduction des surfaces occupées par les murs,cloisons,marches et cages d'escalier, gaines,embrasures de portes et de fenêtres. Il n'est pas tenu compte des planchers des parties des locaux d'une hauteur inférieure à 1,80 mètre.*

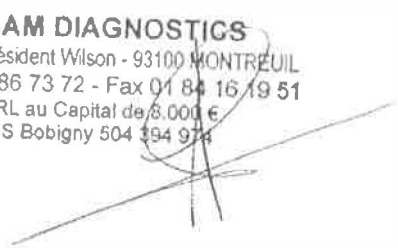
*ART.4.2 du décret n°97-532 du 23 mai 1997: Les lots ou fractions de lots d'une superficie inférieure à 8 mètres carrés ne sont pas pris en compte pour le calcul de la superficie mentionnée à l'article 4.1.*

*ART.4.3 du décret n°97-532 du 23 mai 1997: Le jour de la signature de l'acte authentique constatant la réalisation de la vente,le notaire,ou l'autorité administrative qui authentifie la convention, remet aux parties, contre émargement ou récépissé, une copie simple de l'acte signé ou un certificat reproduisant la clause de l'acte mentionnant la superficie de la partie privative du lot ou de la fraction du lot vendu, ainsi qu'une copie des dispositions de l'article 46 de la loi du 10 juillet 1965 lorsque ces dispositions ne sont pas reprises intégralement dans l'acte ou le certificat.*

RESAM DIAGNOSTICS  
95, Avenue du Président  
Wilson  
93100 MONTREUIL

Signature inspecteur

**RESAM DIAGNOSTICS**  
95, Av. du Président Wilson - 93100 MONTREUIL  
Tél. 06 23 86 73 72 - Fax 01 84 16 19 51  
SARL au Capital de 8.000 €  
RCS Bobigny 504 394 974





## RESAM DIAGNOSTICS

95, Avenue du Président Wilson - 93100 MONTREUIL

Tél. : 06 23 86 73 72 / Fax : 01 84 16 19 51

asamson@resam-diag.com

SARL au capital de 8 000 €. RCS BOBIGNY 504 394 974

CODE APE 7120 B. TVA INTRACOMMUNAUTAIRE FR 66 504 394 974

Rapport de mission de repérage des matériaux et produits contenant de l'amiante. Constat établi à l'occasion de la vente d'un immeuble bâti.

Rapport : AS-3334

Date d'intervention : 24/07/2018

### Immeuble bâti visité

Adresse

22, rue des Polyanthas  
93110 ROSNY SOUS BOIS

Niveau : 1er  
N° de porte : Droite  
N° de lot : 2169/2106/2506  
Section cadastrale : O n°367-368

Descriptif

complémentaire

Fonction principale Habitation (Parties privatives d'immeuble)  
du bâtiment

Date de construction du bien : 1971 - 1980

Date du permis de construire : NC

### Conclusion

Dans le cadre de la mission décrit en tête de rapport, il n'a pas été repéré de matériaux et produits contenant de l'amiante définis dans la liste A.  
Dans le cadre de la mission décrit en tête de rapport, il n'a pas été repéré de matériaux et produits contenant de l'amiante définis dans la liste B.

Nous rappelons que le non règlement de la facture correspondant à ce diagnostic rend celui-ci totalement caduque pour une signature d'acte authentique ou de bail. La société RESAM DIAGNOSTICS se dégage de toutes responsabilités en cas de non paiement de sa facture.

### Réserves et/ou investigations complémentaires demandées

Néant

### Constatations diverses

NEANT

### Liste des matériaux et produits repérés

Liste A			
Composants à sonder ou à vérifier		Prélèvements/Observations	
Flocages		Sans objet	
Calorifugeages		Sans objet	
Faux plafonds		Sans objet	

Liste B			
Eléments de construction	Composant de la construction	Partie du composant inspecté ou sondé	Prélèvements/Observations
<b>1 - Parois verticales Intérieures</b>			
	Murs et cloisons « en dur » et poteaux (béton armés et intérieurs)		Sans objet
	Cloisons (légères et préfabriquées), gaines et coffres.		Sans objet
<b>2 - Planchers et plafonds</b>			
	Planchers		Sans objet
	Plafonds, poutres et charpentes, gaines et coffres		Sans objet

Liste B			
Eléments de construction	Composant de la construction	Partie du composant inspecté ou sondé	Prélèvements/Observations
<b>3 - Conduits, canalisations et équipements intérieurs</b>			
	Conduits de fluides (air, eau, autres fluides...)		Sans objet
	Clapets / Volets coupe-feu		Sans objet
	Porte coupe-leu		Sans objet
	Vide-ordure		Sans objet
	Autres matériaux hors liste		Sans objet
<b>4 - Eléments extérieurs</b>			
	Toitures		Sans objet
	Bardages et façades légères		Sans objet
	Conduits en toiture et façade		Sans objet
	Autres matériaux hors liste		Sans objet

## Le propriétaire

M. HAYDAR Ahmet

Adresse :

22, rue des Polyanthas  
93110 ROSNY SOUS BOIS

## Le donneur d'ordre

Qualité : Client

Nom : SCP CHASTANIER

Téléphone : 142870116

Fax :

Email :

Adresse :

39, Avenue du Président Wilson  
93100 MONTREUIL

Date du contrat de mission de repérage ou de l'ordre de mission (date de commande) : 24/07/2018

## Opérateur(s) de repérage ayant participé au repérage

Entreprise de diagnostic

**RESAM DIAGNOSTICS**

95, Avenue du Président Wilson

Tél : 0623867372

Fax : 0184161951

Email : asamson@resam-diag.com

93100 MONTREUIL

N° SIRET

504 394 974

Assurance Responsabilité Civile Professionnelle

ALLIANZ Police n° 80810400 (30/09/2018)

Nom et prénom de l'opérateur

Alexandre SAMSON

Accompagnateur

sans accompagnateur

### Organisme certificateur

Le présent rapport est établi par une personne dont les compétences sont certifiées par :

Nom de l'organisme

ICERT

Adresse

Parc Edonia-Bât G Rue de la Terre Victoria. 35760 SAINT-GREGOIRE

N° de certification

CPDI 0080

Date d'échéance

29 Mai 2023

## Le(s) signataire(s)

Personne(s) signataire(s) autorisant la diffusion du rapport

NOM	Prénom	Fonction

## Le rapport de repérage

Périmètre du repérage : Vente

Date d'émission du rapport de repérage : 24/07/2018

Diffusion : le présent rapport de repérage ne peut être reproduit que dans sa totalité, annexes incluses

## Sommaire du rapport

IMMEUBLE BATI VISITE.....	1
CONCLUSION.....	1
LE PROPRIETAIRE .....	2
LE DONNEUR D'ORDRE .....	2
OPERATEUR(S) DE REPERAGE AYANT PARTICIPE AU REPERAGE.....	2
LE(S) SIGNATAIRE(S) .....	2
LE RAPPORT DE REPERAGE .....	2
LES CONCLUSIONS .....	4
LE(S) LABORATOIRE(S) D'ANALYSES.....	4
REFERENCES REGLEMENTAIRES ET NORMATIVES .....	5
LA MISSION DE REPERAGE .....	5
CONDITIONS DE REALISATION DU REPERAGE .....	6
RESULTATS DETAILLES DU REPERAGE .....	7
SIGNATURES .....	8
ANNEXES .....	9

## Les conclusions

**Avertissement :** La présente mission de repérage ne répond pas aux exigences prévues pour les missions de repérage des matériaux et produits contenant de l'amiante avant démolition d'immeuble (liste C) ou avant réalisation de travaux (liste C) dans l'immeuble concerné et son rapport ne peut donc pas être utilisé à ces fins.

*Nota :* Selon l'article 6 de l'arrêté du 12 décembre 2012, en présence d'amiante et sans préjudice des autres dispositions réglementaires, l'opérateur de repérage mentionne la nécessité d'avertir toute personne pouvant intervenir sur ou à proximité des matériaux et produits concernés ou de ceux les recouvrant ou les protégeant.

**Dans le cadre de la mission décrit en tête de rapport, il n'a pas été repéré de matériaux et produits contenant de l'amiante définis dans la liste A.**  
**Dans le cadre de la mission décrit en tête de rapport, il n'a pas été repéré de matériaux et produits contenant de l'amiante définis dans la liste B.**

### Réserves et/ou investigations complémentaires demandées

Néant

### Liste des éléments ne contenant pas d'amiante après analyse

Matériaux et produits	Localisation	Numéro de prélèvement	Numéro d'analyse	Photo
SANS OBJET				

### Matériaux et produits contenant de l'amiante

Matériaux et produits	Localisation	Résultat de l'évaluation de l'état de conservation (1)	Sur avis de l'opérateur	Après analyse
SANS OBJET				

#### (1) Résultat de l'évaluation de l'état de conservation :

##### Matériaux et produits de la liste A

N = 1 Bon état de conservation - Une nouvelle vérification de l'état de conservation doit être effectuée dans 3 ans

N = 2 Etat intermédiaire de conservation - Une mesure d'empoussièrement doit être réalisée. Si le résultat est < à 5 f/l, cela équivaut à un score 1. Si le résultat est > à 5 f/l, cela équivaut à un score 3.

N = 3 Matériaux dégradés - Mesures conservatoires avant travaux par protection du site - Travaux de confinement ou de retrait - Inspection visuelle et mesure d'empoussièrement.

##### Matériaux et produits de la liste B

EP = évaluation périodique ; AC1 = action corrective de premier niveau ; AC2 = action corrective de second niveau

### Matériaux et produits susceptibles de contenir l'amiante

Matériaux et produits	Localisation	Raison de l'impossibilité de conclure
SANS OBJET		

### Liste des locaux et éléments non visités

Concerne les locaux ou parties de locaux, composants ou parties de composants qui n'ont pu être visités et pour lesquels des investigations complémentaires sont nécessaires afin de statuer sur la présence ou l'absence d'amiante.

#### Locaux non visités

Etage	Locaux	Raisons
SANS OBJET		

#### Eléments non visités

Local	Partie de local	Composant	Partie de composant	Raison
SANS OBJET				

## Le(s) laboratoire(s) d'analyses

SANS OBJET

## Références réglementaires et normatives

### Textes réglementaires

- Arrêté du 26 juin 2013 modifiant l'arrêté du 12 décembre 2012 relatif aux critères d'évaluation de l'état de conservation des matériaux et produits de la liste A contenant de l'amiante et au contenu du rapport de repérage et modifiant l'arrêté du 12 décembre 2012 relatif aux critères d'évaluation de l'état de conservation des matériaux et produits de la liste B contenant de l'amiante et du risque de dégradation lié à l'environnement ainsi que le contenu du rapport de repérage
- Articles L. 1334-13, R. 1334-15 à R. 1334-18, R. 1334-20, R. 1334-21, R. 1334-23, R. 1334-24, R. 1334-25, R. 1334-27, R. 1334-28, R. 1334-29 et R. 1334-29-4 du Code de la Santé Publique
- Annexe 13.9 du Code de la Santé Publique, liste A et B
- Arrêté du 12 décembre 2012 relatif aux critères d'évaluation de l'état de conservation des matériaux et produits de la liste A contenant de l'amiante et au contenu du rapport de repérage
- Arrêté du 12 décembre 2012 relatif aux critères d'évaluation de l'état de conservation des matériaux et produits de la liste B contenant de l'amiante et au contenu du rapport de repérage
- Décret 2012-639 du 4 mai 2012 relatif aux risques d'exposition à l'amiante
- Décret 2011-629 du 3 juin 2011 relatif à la protection de la population contre les risques sanitaires liés à une exposition à l'amiante dans les immeubles bâtis
- Décret n° 2010-1200 du 11 octobre 2010 pris pour l'application de l'article L. 271-6 du code de la construction et de l'habitation.
- Articles L 271-4 à L 271-6 du Code de la Construction et de l'Habitation
- Arrêté du 21 novembre 2006 définissant les critères de certification des compétences des personnes physiques opérateurs de repérage et de diagnostic amiante dans les immeubles bâtis et les critères d'accréditation des organismes de certification

### Norme(s) utilisée(s)

- Norme NF X 46-020 de août 2017 : « Repérage amiante - Repérage des matériaux et produits contenant de l'amiante dans les immeubles bâtis - Mission et méthodologie».

## La mission de repérage

### L'objet de la mission

Dans le cadre de la vente de l'immeuble bâti, ou de la partie d'immeuble bâti, décrit en page de couverture du présent rapport, la mission consiste à repérer dans cet immeuble, ou partie d'immeuble, certains matériaux ou produits contenant de l'amiante conformément à la législation en vigueur.

Pour s'exonérer de tout ou partie de sa garantie des vices cachés, le propriétaire vendeur annexe à la promesse de vente ou au contrat de vente le présent rapport.

L'inspection réalisée ne porte que sur l'état visuel des matériaux et produits des composants de la construction, sans démolition, sans dépose de revêtement, ni manipulation importante de mobilier, et est limitée aux parties visibles et accessibles à la date de l'inspection.

### Clause de validité

Seule l'intégralité du rapport original peut engager la responsabilité de la société RESAM DIAGNOSTICS.

Le présent rapport ne peut en aucun cas être utilisé comme un repérage préalable à la réalisation de travaux.

### Le cadre de la mission

#### L'intitulé de la mission

«Repérage en vue de l'établissement du constat établi à l'occasion de la vente de tout ou partie d'un immeuble bâti».

#### Le cadre réglementaire de la mission

L'article L 271-4 du code de la construction et de l'habitation prévoit qu' «en cas de vente de tout ou partie d'un immeuble bâti, un dossier de diagnostic technique, fourni par le vendeur, est annexé à la promesse de vente ou, à défaut de promesse, à l'acte authentique de vente. En cas de vente publique, le dossier de diagnostic technique est annexé au cahier des charges.» Le dossier de diagnostic technique comprend, entre autres, «l'état mentionnant la présence ou l'absence de matériaux ou produits contenant de l'amiante prévu à l'article L. 1334-13 du code de la santé publique ».

La mission, s'inscrivant dans ce cadre, se veut conforme aux textes réglementaires de référence mentionnés en page de couverture du présent rapport.

#### L'objectif de la mission

«Le repérage a pour objectif d'identifier et de localiser les matériaux et produits contenant de l'amiante mentionnés dans l'annexe 13.9 du Code de la santé publique.».

Ces matériaux et produits étant susceptibles de libérer des fibres d'amiante en cas d'agression mécanique résultant de l'usage des locaux (chocs et frottements) ou générée à l'occasion d'opérations d'entretien ou de maintenance.

#### Le programme de repérage de la mission réglementaire

Le programme de repérage est défini à minima par l'Annexe 13.9 du Code de la santé publique modifié (Liste A et B) et se limite pour une mission normale à la recherche de matériaux et produits contenant de l'amiante dans les composants et parties de composants de la construction y figurant.

Annexe 13.9 du Code de la santé publique	
Liste A mentionnée à l'article R1334-20 du Code de la santé publique	
Composants à sonder ou à vérifier	
Flocages	
Calorifugeages	
Faux plafonds	

Liste B mentionnée à l'article R1334-21 du Code de la santé publique	
Composant de la construction	Partie du composant à vérifier ou à sonder
<b>1 - Parois verticales intérieures</b>	



Murs et cloisons « en dur » et poteaux (périphériques et intérieurs)	Enduits projetés, revêtements durs (plaques menuiserie, amiante-ciment) et entourages de poteaux (carton, amiante-ciment, matériau sandwich, carton + plâtre), coffrage perdu
Cloisons (légères et préfabriquées), gaines et coffres.	Enduits projetés, panneaux de cloisons.
<b>2 - Planchers et plafonds</b>	
Plafonds, poutres et charpentes, gaines et coffres	Enduits projetés, panneaux collés ou vissés
Planchers	Dalles de sol
<b>3 - Conduits, canalisations et équipements intérieurs</b>	
Conduits de fluides (air, eau, autres fluides...)	Conduits, enveloppes de calorifuges
Clapets / Volets coupe-feu	Clapets, volets, rebouchage
Porte coupe-feu	Joints (tresses, bandes)
Vide-ordure	Conduits
<b>4 - Eléments extérieurs</b>	
Toitures.	Plaques, ardoises, accessoires de couverture (composites, fibres-ciment), bardeaux bitumineux.
Bardages et façades légères.	Plaques, ardoises, panneaux (composites, fibres-ciment)
Conduits en toiture et façade	Conduits en amiante-ciment : eaux pluviales, eaux usées, conduits de fumée.

**Important :** Le programme de repérage de la mission de base est limitatif. Il est plus restreint que celui élaboré pour les missions de repérage de matériaux ou produits contenant de l'amiante avant démolition d'immeuble ou celui à élaborer avant réalisation de travaux.

### Le programme de repérage complémentaire (le cas échéant)

En plus du programme de repérage réglementaire, le présent rapport porte sur les parties de composants suivantes (*Les dénominations retenues sont celles figurant au Tableau A.1 de l'Annexe A de la norme NF X 46-020*) :

Composant de la construction	Partie du composant ayant été inspecté	Sur demande ou sur information
SANS OBJET		

### Le périmètre de repérage effectif (Vente)

Il s'agit de l'ensemble des locaux ou parties de l'immeuble concerné par la mission de repérage figurant sur le schéma de repérage joint en annexe à l'exclusion des locaux ou parties d'immeuble n'ayant pu être visités.

Bâtiment - Etage	Locaux
(1er)	Entrée, Cuisine, Salon, Séjour, Dégagement, Chambre 1, Chambre 2, Salle de Bains, Toilettes, Chambre 3
SOUS-SOL	Cave, Parking

## Conditions de réalisation du repérage

### Bilan de l'analyse documentaire

Documents demandés : Acte de propriété

Documents remis : Acte de propriété (non fourni)

### Date(s) de visite des locaux

Date(s) de visite de l'ensemble des locaux : 24/07/2018

Nom de l'opérateur : Alexandre SAMSON

### Écarts, adjonctions, suppressions par rapport aux normes en vigueur

La mission de repérage s'est déroulée conformément aux prescriptions de la norme NF X 46-020, révision août 2017.

### Plan et procédures de prélèvements

L'ensemble des prélèvements a été réalisé dans le respect du plan et des procédures d'intervention

# Résultats détaillés du repérage

## Synthèse des résultats du repérage

Composants de la construction	Partie du composant vérifié ou sondé	Localisation	Photos n°	Prélèvements Echantillons n°	Analyses n°	Présence d'amiante (*)	Résultat de l'évaluation de l'état de conservation (2)	Mesures d'ordre général préconisées	Analyse ou éléments de décision de l'opérateur en absence d'analyse
SANS OBJET									

(\*) S : attente du résultat du laboratoire ou susceptible

## Liste des matériaux ou produits contenant de l'amiante

SANS OBJET

## Liste des matériaux ou produits contenant de l'amiante après analyse en laboratoire

Matériaux et produits	Localisation	Numéro de prélèvement	Numéro d'analyse	Résultat de l'évaluation de l'état de conservation (2)
SANS OBJET				

## Liste des matériaux ou produits contenant de l'amiante sur jugement personnel de l'opérateur

Matériau ou produit	Localisation	Résultat de l'évaluation de l'état de conservation (2)	Analyse ou éléments de décision de l'opérateur en absence d'analyse	Mesures d'ordre général préconisées
SANS OBJET				

## Liste des matériaux ou produits susceptibles de contenir de l'amiante, mais n'en contenant pas après analyse en laboratoire

Matériaux et produits	Localisation	Numéro de prélèvement	Numéro d'analyse	Photo
SANS OBJET				

## Devoir de conseil : Sans objet

### (2) Evaluation de l'état de conservation

Pour les produits et matériaux de liste A:

**Article R1334-20 du code de la santé publique** : En fonction du résultat de l'évaluation de l'état de conservation, les propriétaires procèdent :

**N=1** - Contrôle périodique de l'état de conservation de ces matériaux et produits dans les conditions prévues à l'article R. 1334-27 ; ce contrôle est effectué dans un délai maximal de trois ans à compter de la date de remise au propriétaire des résultats du contrôle, ou à l'occasion de toute modification substantielle de l'ouvrage et de son usage ; La personne ayant réalisé cette évaluation en remet les résultats au propriétaire contre accusé de réception.

**N=2** - Dans un délai de 3 mois après remise au propriétaire du rapport de repérage ou des résultats de la dernière évaluation de l'état de conservation et selon les modalités prévues à l'article R. 1334-25, à une surveillance du niveau d'empoussièrement dans l'atmosphère par un organisme agréé en microscopie électronique à transmission.

**N=3** - Travaux de confinement ou de retrait de l'amiante, selon les modalités prévues à l'article R. 1334-29.

**Article R1334-28 du code de la santé publique** : Mesures d'empoussièrement

Si le niveau d'empoussièrement mesuré dans l'air en application de l'article R1334-27 est inférieur ou égal à la valeur de cinq fibres par litre, le propriétaire fait procéder à l'évaluation périodique de l'état de conservation des matériaux et produits de la liste A contenant de l'amiante prévue à l'article R1334-20, dans un délai maximal de trois ans à compter de la date de remise des résultats des mesures d'empoussièrement ou à l'occasion de toute modification substantielle de l'ouvrage ou de son usage.

Si le niveau d'empoussièrement en application de l'article R1334-27 est supérieur à 5 fibres par litre, les propriétaires procèdent à des travaux de confinement ou de retrait de l'amiante, selon les modalités prévues à l'article R1334-29. Les travaux doivent être achevés dans un délai de trente-six mois à compter de la date à laquelle leur sont remis les résultats du contrôle.

Pendant la période précédant les travaux, des mesures conservatoires appropriées sont mises en œuvre afin de réduire l'exposition des occupants et de la maintenir au niveau le plus bas possible, et, dans tous les cas, à un niveau d'empoussièrement inférieur à cinq fibres par litre. Les mesures conservatoires ne doivent conduire à aucune sollicitation des matériaux et produits concernés par les travaux.

Pour les produits et matériaux de la liste B

Ces recommandations consistent en :

1. Soit une « **évaluation périodique** », lorsque le type de matériau ou produit concerné contenant de l'amiante, la nature et l'étendue des dégradations qu'il présente et l'évaluation du risque de dégradation ne conduisent pas à conclure à la nécessité d'une action de protection immédiate sur le matériau ou produit. Dans ce cas, l'opérateur de repérage indique au propriétaire que cette évaluation périodique consiste à :

a) Contrôler périodiquement que l'état de dégradation des matériaux et produits concernés ne s'aggrave pas et, le cas échéant, que leur protection demeure en bon état de conservation ;

b) Rechercher, le cas échéant, les causes de dégradation et prendre les mesures appropriées pour les supprimer.

2. Soit une « **action corrective de premier niveau** », lorsque le type de matériau ou produit concerné contenant de l'amiante, la nature et l'étendue des dégradations et l'évaluation du risque de dégradation conduisent à conclure à la nécessité d'une action de remise en état limitée au remplacement, au recouvrement ou à la protection des seuls éléments dégradés. A cette recommandation est associé, le cas échéant, un rappel de l'obligation de faire appel à une entreprise certifiée pour le retrait ou le confinement. Dans ce cas, l'opérateur de repérage indique au propriétaire que cette action corrective de premier niveau consiste à :

a) Rechercher les causes de la dégradation et définir les mesures correctives appropriées pour les supprimer ;

b) Procéder à la mise en oeuvre de ces mesures correctives afin d'éviter toute nouvelle dégradation et, dans l'attente, prendre les mesures de protection appropriées afin de limiter le risque de dispersion des fibres d'amiante ;

c) Veiller à ce que les modifications apportées ne soient pas de nature à aggraver l'état des autres matériaux et produits contenant de l'amiante restant accessibles dans la même zone ;

d) Contrôler périodiquement que les autres matériaux et produits restant accessibles ainsi que, le cas échéant, leur protection demeurent en bon état de conservation.

3. Soit une « **action corrective de second niveau** », qui concerne l'ensemble d'une zone, de telle sorte que le matériau ou produit ne soit plus soumis à aucune agression ni dégradation. Dans ce cas, l'opérateur de repérage indique au propriétaire que cette action corrective de second niveau consiste à :

a) Prendre, tant que les mesures mentionnées au c n'ont pas été mises en place, les mesures conservatoires appropriées pour limiter le risque de dégradation et la dispersion des fibres d'amiante. Cela peut consister à adapter, voire condamner l'usage des locaux concernés afin d'éviter toute exposition et toute dégradation du matériau ou produit contenant de l'amiante. Durant les mesures conservatoires, et afin de vérifier que celles-ci sont adaptées, une mesure d'empoussièrement est réalisée, conformément aux dispositions du code de la santé publique ;

b) Procéder à une analyse de risque complémentaire, afin de définir les mesures de protection ou de retrait les plus adaptées, prenant en compte l'intégralité des matériaux et produits contenant de l'amiante dans la zone concernée ;

c) Mettre en oeuvre les mesures de protection ou de retrait définies par l'analyse de risque ;

d) Contrôler périodiquement que les autres matériaux et produits restant accessibles, ainsi que leur protection, demeurent en bon état de conservation.

L'opérateur de repérage peut apporter des compléments et précisions à ces recommandations en fonction des situations particulières rencontrées lors de l'évaluation de l'état de conservation.

## Signatures

Le présent rapport est établi par une personne dont les compétences sont certifiées par :ICERT.

Adresse de l'organisme certificateur : Parc Edonia-Bât G Rue de la Terre Victoria. 35760 SAINT-GREGOIRE

### Cachet de l'entreprise



Fait à MONTREUIL,  
Le 24/07/2018

Par : RESAM DIAGNOSTICS  
Nom et prénom de l'opérateur : Alexandre SAMSON

Signature de l'opérateur

*La société RESAM DIAGNOSTICS atteste que ni ses employés, ni elle-même, ne reçoivent, directement ou indirectement, de la part d'une entreprise pouvant réaliser des travaux sur les ouvrages, installations ou équipements sur lesquels porte sa prestation, aucun avantage ni rétribution, sous quelque forme que ce soit.*

## ANNEXES

---

### Eléments d'information

Les maladies liées à l'amiante sont provoquées par l'inhalation des fibres. Toutes les variétés d'amiante sont classées comme substances cancérigènes avérées pour l'homme. L'inhalation de fibres d'amiante est à l'origine de cancers (mésothéliomes, cancers broncho-pulmonaires) et d'autres pathologies non cancéreuses (épanchements pleuraux, plaques pleurales).

L'identification des matériaux et produits contenant de l'amiante est un préalable à l'évaluation et à la prévention des risques liés à l'amiante. Elle doit être complétée par la définition et la mise en œuvre de mesures de gestion adaptées et proportionnées pour limiter l'exposition des occupants présents temporairement ou de façon permanente dans l'immeuble. L'information des occupants présents temporairement ou de façon permanente est un préalable essentiel à la prévention du risque d'exposition à l'amiante.

Il convient donc de veiller au maintien du bon état de conservation des matériaux et produits contenant de l'amiante afin de remédier au plus tôt aux situations d'usure anormale ou de dégradation.

Il conviendra de limiter autant que possible les interventions sur les matériaux et produits contenant de l'amiante qui ont été repérés et de faire appel aux professionnels qualifiés, notamment dans le cas de retrait ou de confinement de ce type de matériau ou produit.

Enfin, les déchets contenant de l'amiante doivent être éliminés dans des conditions strictes. Renseignez-vous auprès de votre mairie ou de votre préfecture. Pour connaître les centres d'élimination près de chez vous, consultez la base de données « déchets » gérée par l'ADEME, directement accessible sur le site internet [www.sinoe.org](http://www.sinoe.org).



## RESAM DIAGNOSTICS

95, Avenue du Président Wilson - 93100 MONTREUIL

Tél. : 06 23 86 73 72 / Fax : 01 84 16 19 51

asamson@resam-diag.com

SARL au capital de 8 000 €. RCS BOBIGNY 504 394 974

CODE APE 7120 B. TVA INTRACOMMUNAUTAIRE FR 66 504 394 974

# ETAT DES INSTALLATIONS ELECTRIQUES INTERIEURES DES IMMEUBLES A USAGE D'HABITATION

Selon l'arrêté du 28 septembre 2017 définissant le modèle et la méthode de réalisation de l'état de l'installation intérieure d'électricité dans les immeubles à usage d'habitation.

N° de dossier : AS-3334  
Date du rapport : 24 juillet 2018

## 1 - Désignation et description du local d'habitation et de ses dépendances

### • Localisation du ou des bâtiments

Département : SEINE SAINT DENIS  
Commune : 93110 ROSNY SOUS BOIS  
Adresse : 22, rue des Polyanthas  
Référence cadastrale : O n°367-368  
Désignation et situation du ou des lots de (co)propriété : 2169  
Destination du bien : Vente  
Type de bâtiment : Appartement  
Année de construction : 1971 - 1980  
Année de l'installation : + de 15 ans  
Distributeur d'électricité : EDF

### • Identification des parties du bien n'ayant pu être visitées et justification

SANS OBJET

## 2 - Identification du donneur d'ordre / propriétaire

### Désignation du donneur d'ordre

Nom: SCP CHASTANIER  
Adresse: 39, Avenue du Président Wilson  
93100 MONTREUIL

### Désignation du propriétaire

Nom et prénom :  
adresse : 22, rue des Polyanthas  
93110 ROSNY SOUS BOIS

Qualité du donneur d'ordre (sur déclaration de l'intéressé) : Client

## 3 - Identification de l'opérateur ayant réalisé l'intervention et signé le rapport

### Identité de l'opérateur de diagnostic:

Prénom et nom: Alexandre SAMSON

Raison sociale et nom de l'entreprise : RESAM DIAGNOSTICS

Adresse: 95, Avenue du Président Wilson  
93100 MONTREUIL

N° Siret : 504 394 974

Désignation de la compagnie d'assurance: ALLIANZ Police n° 80810400 (30/09/2018)

N° de police et date de validité: 80810400 - 30 septembre 2018

Le présent rapport est établi par une personne dont les compétences sont certifiées par :

Organisme de certification : ICERT

Adresse de l'organisme : Parc Edonia-Bât G. Rue de la Terre Victoria. 35760 SAINT -GREGOIRE

Numéro de certification : CPDI 0080

Date de validité du certificat de compétence : 29 Octobre 2018

**Nous rappelons que le non règlement de la facture correspondant à ce diagnostic rend celui-ci totalement caduque pour une signature d'acte authentique ou de bail. La société RESAM DIAGNOSTICS se dégage de toutes responsabilités en cas de non paiement de sa facture.**

## Références réglementaires :

- Arrêté du 28 septembre 2017 définissant le modèle et la méthode de réalisation de l'état de l'installation intérieure d'électricité dans les immeubles à usage d'habitation.
- Décret n° 2016-1105 du 11 août 2016 relatif à l'état de l'installation intérieure d'électricité dans les logements en locations
- Loi n° 2014-366 du 24 mars 2014 pour l'accès au logement et un urbanisme rénové dite loi « Alur »
- Arrêté du 2 décembre 2011 modifiant l'arrêté du 8 juillet 2008 modifié définissant les critères de certification des compétences des personnes physiques réalisant l'état de l'installation intérieure d'électricité et les critères d'accréditation des organismes de certification
- Décret n° 2011-413 du 13 avril 2011 relatif à la durée de validité du diagnostic de performance énergétique
- Décret n° 2010-301 du 22 mars 2010 modifiant le décret n° 72-1120 du 14 décembre 1972 relatif au contrôle et à l'attestation de la conformité des installations électriques intérieures aux règlements et normes de sécurité en vigueur
- Arrêté du 10 décembre 2009 modifiant l'arrêté du 8 juillet 2008 définissant les critères de certification des compétences des personnes physiques réalisant l'état de l'installation intérieure d'électricité et les critères d'accréditation des organismes de certification
- Décret n° 2010-1200 du 11 octobre 2010 pris pour l'application de l'article L. 271-6 du code de la construction et de l'habitation.
- Arrêté du 8 juillet 2008 définissant les critères de certification des compétences des personnes physiques réalisant l'état de l'installation intérieure d'électricité et les critères d'accréditation des organismes de certification
- Décret n° 2008-384 du 22 avril 2008 relatif à l'état de l'installation intérieure d'électricité dans les immeubles à usage d'habitation
- Articles L 271-4 à L 271-6 du Code de la Construction et de l'Habitation
- Article L134-7 du Code la construction et de l'habitation Modifié par Loi n°2006-1772 du 30 décembre 2006 - art. 59
- Décret n°2006-1114 du 5 septembre 2006 relatif aux diagnostics techniques immobiliers et modifiant le code de la construction et de l'habitation et le code de la santé publique.
- Ordonnance n°2005-655 du 8 juin 2005 relative au logement et à la construction
- Décret n°2001-222 du 6 mars 2001 modifiant le décret n° 72-1120 du 14 décembre 1972 relatif au contrôle et à l'attestation de la conformité des installations électriques intérieures aux règlements et normes de sécurité en vigueur.
- Décret n°2001-222 du 6 mars 2001 modifiant le décret n° 72-1120 du 14 décembre 1972 relatif au contrôle et à l'attestation de la conformité des installations électriques intérieures aux règlements et normes de sécurité en vigueur.

## 4 / Limites du domaine d'application du diagnostic

Le diagnostic porte uniquement sur l'ensemble de l'installation intérieure d'électricité à basse tension des locaux à usage d'habitation située en aval de l'appareil général de commande et de protection de cette installation. Il ne concerne pas les matériels d'utilisation amovibles, ni les circuits internes des matériels d'utilisation fixes, destinés à être reliés à l'installation électrique fixe, ni les installations de production ou de stockage par batterie d'énergie électrique du générateur jusqu'au point d'injection au réseau public de distribution d'énergie ou au point de raccordement à l'installation intérieure. Il ne concerne pas non plus les circuits de téléphonie, de télévision, de réseau informatique, de vidéophonie, de centrale d'alarme, etc., lorsqu'ils sont alimentés en régime permanent sous une tension inférieure ou égale à 50 V en courant alternatif et 120 V en courant continu.

L'intervention de l'opérateur de diagnostic ne porte que sur les constituants visibles, visitables, de l'installation au moment du diagnostic. Elle s'effectue sans déplacement de meubles ni démontage de l'installation électrique (hormis le démontage des capots des tableaux électriques lorsque cela est possible) ni destruction des isolants des câbles.

Des éléments dangereux de l'installation intérieure d'électricité peuvent ne pas être repérés, notamment:

- les parties de l'installation électrique non visibles (incorporées dans le gros œuvre ou le second œuvre ou masquées par du mobilier) ou nécessitant un démontage ou une détérioration pour pouvoir y accéder (boîtes de connexion, conduits, plinthes, goulottes, huisseries, éléments chauffants incorporés dans la maçonnerie, luminaires des piscines plus particulièrement);
- les parties non visibles ou non accessibles des tableaux électriques après démontage de leur capot;
- inadéquation entre le courant assigné (calibre) des dispositifs de protection contre les surintensités et la section des conducteurs sur toute la longueur des circuits.

## 5 – Conclusion relative à l'évaluation des risques pouvant porter atteinte à la sécurité des personnes

- L'installation intérieure d'électricité ne comporte aucune anomalie
- L'installation intérieure d'électricité comporte une ou des anomalies

### Anomalies avérées selon les domaines suivants

- 1. Appareil général de commande et de protection et son accessibilité.
- 2. Dispositif de protection différentielle à l'origine de l'installation / Prise de terre et installation de mise à la terre.
- 3. Dispositif de protection contre les surintensités adapté à la section des conducteurs, sur chaque circuit.
- 4. La liaison équipotentielle et installation électrique adaptées aux conditions particulières des locaux contenant une douche ou une baignoire.
- 5. Matériels électriques présentant des risques de contacts directs avec des éléments sous tension – Protection mécanique des conducteurs
- 6. Matériels électriques vétustes, inadaptés à l'usage.

### Installations particulières

- P1, P2. Appareils d'utilisation situés dans des parties communes et alimentés depuis la partie privative ou inversement.
- P3. Piscine privée, ou bassin de fontaine.

### Informations complémentaires

- IC : Socles de prise de courant, dispositif à courant différentiel résiduel à haute sensibilité.

Libellé (1) et localisation (*) des anomalies	Libellé (1) des mesures compensatoires (2) correctement mises en œuvre	Photo
2 - Dispositif de protection différentielle à l'origine de l'installation / Prise de terre et installation de mise à la terre. (B3.3.6 a2) Au moins un socle de prise de courant comporte une broche de terre non reliée à la terre.		

(1) Libellés repris de la norme NF C16-600 de juillet 2017

(2) Une mesure compensatoire est une mesure qui permet de limiter un risque de choc électrique lorsque les règles fondamentales de sécurité ne peuvent s'appliquer pleinement pour des raisons soit économiques, soit techniques, soit administratives. Le libellé de la mesure compensatoire est indiqué en regard de l'anomalie concernée.

(\*) Avertissement : la localisation des anomalies n'est pas exhaustive. Il est admis que l'opérateur de diagnostic ne procède à la localisation que d'une anomalie par point de contrôle. Toutefois, cet avertissement ne concerne pas le test de déclenchement des dispositifs différentiels.

### Libellé des informations complémentaires sur les socles de prise de courant, dispositif à courant différentiel résiduel à haute sensibilité

- (B11 b1) L'ensemble des socles de prise de courant est de type à obturateur.
- (B11 c1) L'ensemble des socles de prise de courant possède un puits de 15 mm.

## 6 – Avertissement particulier

Libellé (1) des points de contrôle n'ayant pu être vérifiés	Motifs (2)
(B3.3.5 c) Eléments constituant le conducteur principal de protection appropriés.	Tableau de répartition non démontable
(B3.3.5 d) Continuité satisfaisante du conducteur principal de protection.	Tableau de répartition non démontable
(B3.3.6 a1) Tous les socles de prise de courant comportent un contact de terre.	Tableau de répartition non démontable
(B3.3.6 a3) Tous les circuits autres que ceux alimentant des socles de prises de courant sont reliés à la terre.	Tableau de répartition non démontable
(B3.3.6 b) Eléments constituant les conducteurs de protection appropriés.	Tableau de répartition non démontable
(B3.3.6 c) Section satisfaisante des conducteurs de protection.	Tableau de répartition non démontable
(B3.3.6.1) Mesure compensatoire correctement mise en œuvre dans le cas de socles de prises de courant ou d'autres circuits non reliés à la terre.	Tableau de répartition non démontable
(B3.3.7 a) Mesure compensatoire correctement mise en œuvre dans le cas de socles de prises de courant ou d'autres circuits non reliés à la terre.	Tableau de répartition non démontable
(B4.3 a1) Présence d'une protection contre les surintensités à l'origine de chaque circuit	Tableau de répartition non démontable
(B4.3 a2) Tous les dispositifs de protection contre les surintensités sont placés sur les conducteurs de phase.	Tableau de répartition non démontable
(B4.3 c) conducteurs de phase regroupés sous la même protection contre les surintensités en présence de conducteur neutre commun à plusieurs circuits.	Tableau de répartition non démontable
(B4.3 e) Courant assigné (calibre) de la protection contre les surintensités de chaque circuit adapté à la section des conducteurs.	Tableau de répartition non démontable
(B4.3 f3) La section des conducteurs de pontage à l'intérieur du tableau est en adéquation avec le courant de réglage du disjoncteur de branchement.	Tableau de répartition non démontable
(B4.3 h) Aucun point de connexion de conducteur ou d'appareillage ne présente de trace d'échauffement.	Tableau de répartition non démontable

(B5.3 b) LES : Section satisfaisante du conducteur de liaison équipotentielle supplémentaire	Tableau de répartition non démontable
(B5.3 d) LES : Qualité satisfaisante des connexions du conducteur de la liaison équipotentielle supplémentaire aux éléments conducteurs et aux masses.	Tableau de répartition non démontable
(B7.3 b) Is : Isolés conducteurs en bon état.	Tableau de répartition non démontable
(B7.3 c2) Conducteurs nus ou parties actives accessibles alimentés sous une tension <= 25 V a.c. ou <= 60 V d.c. et à partir d'une source TBTS.	Tableau de répartition non démontable
(B7.3 e) Aucun dispositif de protection présentant des parties actives nues sous tension.	Tableau de répartition non démontable
(B8.3 c) Absence de conducteur repéré par la double coloration vert et jaune utilisé comme conducteur actif.	Tableau de répartition non démontable
(B8.3 d) Absence de conducteur actif dont le diamètre est < 12/10 mm (1,13 mm <sup>2</sup> ).	Tableau de répartition non démontable
(B11 a2) Une partie seulement de l'installation électrique protégée par au moins un dispositif différentiel à haute sensibilité <= 30 mA.	Tableau de répartition non démontable

(1) Libellés repris de la norme NF C16-600 de juillet 2017

(2) Motifs de l'impossibilité de vérification des points de contrôle

#### Libellé (1) des constatations diverses

#### Installations, parties d'installations ou spécificités non couvertes par le présent diagnostic

Le logement étant situé dans un immeuble collectif d'habitation :

- installation de mise à la terre située dans les parties communes de l'immeuble collectif d'habitation (prise de terre, conducteur de terre, borne ou barrette principale de terre, liaison équipotentielle principale, conducteur principal de protection et la ou les dérivation(s) éventuelle(s) de terre situées en parties communes de l'immeuble d'habitation)

(1) Libellés des constatations diverses repris de la norme NF C16-600 de juillet 2017

#### Les constatations diverses concernent

- Des installations, parties d'installations ou spécificités non couvertes par le présent diagnostic.
- Des points de contrôle n'ayant pu être vérifiés.
- Des constatations concernant l'installation électrique et/ou son environnement.

#### Complément d'information sur les constatations diverses

Le démontage des supports des dispositifs de protection est impossible, rendant impossible la vérification de la présence sur chaque circuit d'un dispositif de protection contre les surintensités adapté à la section des conducteurs; Le démontage du capot du tableau électrique est impossible, rendant impossible la vérification de la présence sur chaque circuit d'un dispositif de protection contre les surintensités adapté à la section des conducteurs;

## 7 – Conclusion relative à l'évaluation des risques relevant du devoir de conseil de professionnel

Il est recommandé au propriétaire de supprimer les anomalies en consultant dans les meilleurs délais un installateur électricien qualifié afin d'éliminer les dangers qu'elle(s) présente(nt).

## 8 – Explicitations détaillées relatives aux risques encourus

### Description des risques encourus en fonction des anomalies identifiées

#### Appareil général de commande et de protection

cet appareil, accessible à l'intérieur du logement, permet d'interrompre, en cas d'urgence, en un lieu unique, connu et accessible, la totalité de la fourniture de l'alimentation électrique. Son absence, son inaccessibilité ou un appareil inadapté ne permet pas d'assurer cette fonction de coupure en cas de danger (risque d'électrisation, voire d'électrocution), d'incendie ou d'intervention sur l'installation électrique.

#### Dispositif de protection différentielle à l'origine de l'installation

ce dispositif permet de protéger les personnes contre les risques de choc électrique lors d'un défaut d'isolement sur un matériel électrique. Son absence ou son mauvais fonctionnement peut être la cause d'une électrisation, voire d'une électrocution.

#### Prise de terre et installation de mise à la terre

Ces éléments permettent, lors d'un défaut d'isolement sur un matériel électrique, de dévier à la terre le courant de défaut dangereux qui en résulte.

L'absence de ces éléments ou leur inexistence partielle, peut être la cause d'une électrisation, voire d'une électrocution.

#### Dispositif de protection contre les surintensités

Les disjoncteurs divisionnaires ou coupe-circuit à cartouche fusible, à l'origine de chaque circuit, permettent de protéger les conducteurs et câbles électriques contre les échauffements anormaux dus aux surcharges ou courts-circuits.

L'absence de ces dispositifs de protection ou leur calibre trop élevé peut être à l'origine d'incendies.

#### Liaison équipotentielle dans les locaux contenant une baignoire ou une douche

Elle permet d'éviter, lors d'un défaut, que le corps humain ne soit traversé par un courant électrique dangereux.

Son absence privilégie, en cas de défaut, l'écoulement du courant électrique par le corps humain, ce qui peut être la cause d'une électrisation, voire d'une électrocution.

#### Conditions particulières : les locaux contenant une baignoire ou une douche

Les règles de mise en œuvre de l'installation électrique à l'intérieur de tels locaux permettent de limiter le risque de chocs électriques, du fait de la réduction de la résistance électrique du corps humain lorsque celui-ci est mouillé ou immergé.

Le non-respect de celles-ci peut être la cause d'une électrisation, voire d'une électrocution.

#### Matériels électriques présentant des risques de contact direct

Les matériels électriques dont des parties nues sous tension sont accessibles (matériels électriques anciens, fils électriques dénudés, bornes de connexion non placées dans une boîte équipée d'un capot, matériels électriques cassés, ...) présentent d'importants risques.



d'électrisation, voire d'électrocution.

#### **Matériels électriques vétustes ou inadaptés à l'usage**

Ces matériels électriques lorsqu'ils sont trop anciens n'assurent pas une protection satisfaisante contre l'accès aux parties nues sous tension ou ne possèdent plus un niveau d'isolement suffisant. Lorsqu'ils ne sont pas adaptés à l'usage que l'on veut en faire, ils deviennent très dangereux lors de leur utilisation. Dans les deux cas, ces matériels présentent d'importants risques d'électrisation, voire d'électrocution.

#### **Appareils d'utilisation situés dans des parties communes et alimentés depuis les parties privatives**

Lorsque l'installation électrique issue de la partie privative n'est pas mise en œuvre correctement, le contact d'une personne avec la masse d'un matériel électrique en défaut ou une partie active sous tension, peut être la cause d'électrisation, voire d'électrocution.

#### **Piscine privée ou bassin de fontaine**

Les règles de mise en œuvre de l'installation électrique et des équipements associés à la piscine ou au bassin de fontaine permettent de limiter le risque de chocs électriques, du fait de la réduction de la résistance électrique du corps humain lorsque celui-ci est mouillé ou immergé.

### **Informations complémentaires**

#### **Dispositif(s) différentiel(s) à haute sensibilité protégeant tout ou partie de l'installation électrique :**

L'objectif est d'assurer rapidement la coupure du courant de l'installation électrique ou du circuit concerné, dès l'apparition d'un courant de défaut même de faible valeur. C'est le cas notamment lors de la défaillance occasionnelle (telle que l'usure normale ou anormale des matériels, l'imprudence ou le défaut d'entretien, la rupture du conducteur de mise à la terre d'un matériel électrique...) des mesures classiques de protection contre les risques d'électrisation, voire d'électrocution.

#### **Socles de prise de courant de type à obturateurs :**

L'objectif est d'éviter l'introduction, en particulier par un enfant, d'un objet dans une alvéole d'un socle de prise de courant sous tension pouvant entraîner des brûlures graves et/ou l'électrisation, voire l'électrocution.

#### **Socles de prise de courant de type à puits (15 mm minimum) :**

La présence de puits au niveau d'un socle de prise de courant évite le risque d'électrisation, voire d'électrocution, au moment de l'introduction des fiches mâles non isolées d'un cordon d'alimentation.

Le présent rapport est établi par une personne dont les compétences sont certifiées par : ICERT.  
Adresse de l'organisme certificateur : Parc Edonia-Bât G. Rue de la Terre Victoria. 35760 SAINT - GREGOIRE

Le présent rapport est valable jusqu'au 23/07/2021

#### **Cachet de l'entreprise**

<p><b>RESAM DIAGNOSTICS</b> 95. Av du Président Wilson - 93100 MONTREUIL Tél. 06 23 86 73 72 - Fax 01 84 16 19 51 SARL au Capital de 8 000 € RCS Bobigny 504 394 974</p>
--

#### **Dates de visite et d'établissement de l'état**

Visite effectuée le 24 juillet 2018  
Etat rédigé à MONTREUIL, le 24 juillet 2018

Nom prénom: Alexandre SAMSON

Signature de l'opérateur



*La société RESAM DIAGNOSTICS atteste que ni ses employés, ni elle-même, ne reçoit, directement ou indirectement, de la part d'une entreprise pouvant réaliser des travaux sur les ouvrages, installations ou équipements sur lesquels porte sa prestation, aucun avantage ni rétribution, sous quelque forme que ce soit.*

**RESAM DIAGNOSTICS**

95, Avenue du Président Wilson - 93100 MONTREUIL  
 Tél. : 06 23 86 73 72 / Fax : 01 84 16 19 51  
 asamson@resam-diag.com  
 SARL au capital de 8 000 €. RCS BOBIGNY 504 394 974  
 Code APE 7120B. TVA intracommunautaire FR 66 504 394 974

**Diagnostic de performance énergétique – logement (6.2)**

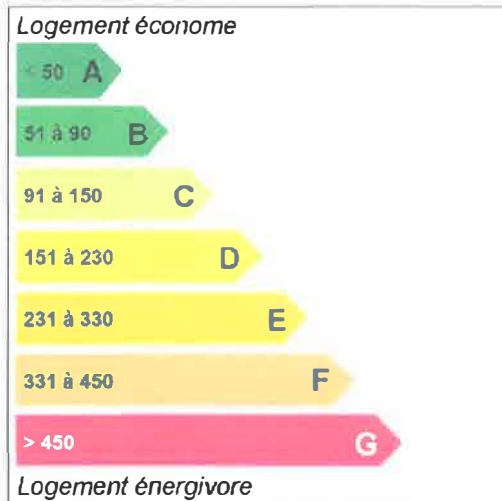
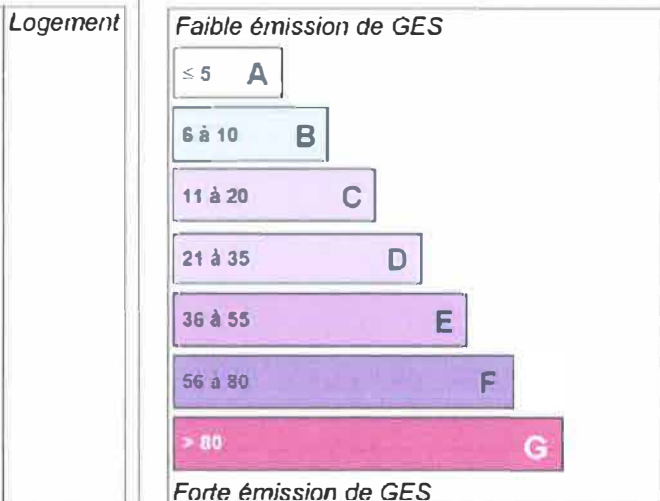
N° : AS-3334 (#ADEME 1893V2003946D) Valable jusqu'au : 23/07/2028 Type de bâtiment : Logement collectif Année de construction : 1976 Surface habitable : 95 m <sup>2</sup> Adresse : 22, rue des Polyanthas 93110 ROSNY SOUS BOIS Lot N° : 2169	Date de la visite : 24/07/2018 Date du rapport: 24/07/2018 Diagnostiqueur : <b>Alexandre SAMSON</b> <b>RESAM DIAGNOSTICS,</b> 95, Avenue du Président Wilson 93100 MONTREUIL  Signature : 
<b>Propriétaire :</b> Nom : M. HAYDAR Ahmet Adresse : 22, rue des Polyanthas 93110 ROSNY SOUS BOIS	<b>Propriétaire des installations communes</b> (s'il y a lieu) : Nom : Adresse :

**Consommation annuelle par énergie**

Obtenues au moyen des factures d'énergie du logement des années 2015 à 2017. Prix des énergies indexés au 31/12/2017.

	Moyenne annuelle des consommations	Consommation en énergie finale	Consommation en énergie primaire	Frais annuels d'énergie
	Détail par énergie dans l'unité d'origine	Détail par énergie et par usage en kWh <sub>EF</sub>	Détail par usage en kWh <sub>EP</sub>	
Chauffage Eau chaude sanitaire	0 m <sup>3</sup> de Gaz naturel	0 kWh EF de Gaz naturel	0 kWh <sub>EP</sub> /an	0 € TTC <sup>(1)</sup>
Climatisation	0 kWh	0 kWh EF	0 kWh <sub>EP</sub> /an	0 € TTC <sup>(1)</sup>
Consommation d'énergie pour les usages recensés	0 m <sup>3</sup> de Gaz naturel	0 kWh EF de Gaz naturel	0 kWh <sub>EP</sub> /an	0 € TTC <sup>(2)</sup>

(1) : Hors abonnements. (2) : Abonnements inclus

<b>Consommation énergétique</b> (en énergie primaire) <b>pour le chauffage, la production d'eau chaude sanitaire et le refroidissement</b>		<b>Emission des gaz à effet de serre (GES)</b> <b>pour le chauffage, la production d'eau chaude sanitaire et le refroidissement</b>	
<b>Consommation réelle :</b> kWh <sub>EP</sub> /m <sup>2</sup> .an	<b>Logement</b>	<b>Estimation des émissions :</b> kg <sub>éqCO2</sub> /m <sup>2</sup> .an	<b>Logement</b>
 <p>Logement économe</p> <p>&lt; 50 <b>A</b></p> <p>51 à 90 <b>B</b></p> <p>91 à 150 <b>C</b></p> <p>151 à 230 <b>D</b></p> <p>231 à 330 <b>E</b></p> <p>331 à 450 <b>F</b></p> <p>&gt; 450 <b>G</b></p> <p>Logement énergivore</p>		 <p>Faible émission de GES</p> <p>≤ 5 <b>A</b></p> <p>6 à 10 <b>B</b></p> <p>11 à 20 <b>C</b></p> <p>21 à 35 <b>D</b></p> <p>36 à 55 <b>E</b></p> <p>56 à 80 <b>F</b></p> <p>&gt; 80 <b>G</b></p> <p>Forte émission de GES</p>	

Nous rappelons que le non règlement de la facture correspondant à ce diagnostic rend celui-ci totalement caduc pour une signature d'acte authentique ou de bail. La société RESAM DIAGNOSTICS se dégage de toutes responsabilités en cas de non paiement de sa facture.

## Diagnostic de performance énergétique – logement (6.2)

### Descriptif du logement et de ses équipements

Logement	Chauffage et refroidissement	Eau chaude sanitaire, ventilation
<b>Toiture :</b> Sous un autre appartement Non isolée	<b>Système de chauffage :</b> Radiateurs sur Chaudière collective au Gaz naturel Aucun équipement individuel	<b>Système de production d'ECS :</b> Idem chauffage Aucun équipement individuel
<b>Plancher bas :</b> Sur un autre appartement Non isolé	<b>Système de refroidissement :</b> Aucun système de refroidissement	<b>Système de ventilation :</b> Conduits de ventilation naturelle
<b>Murs :</b> Briques Non isolés	<b>Rapport d'entretien ou d'inspection des chaudières joint :</b> Non requis	
<b>Menuiseries :</b> PVC Double vitrage Avec volets		
<b>Energies renouvelables</b>	<b>Quantité d'énergie d'origine renouvelable</b>	0 KWh <sub>EP</sub> /m <sup>2</sup> .an

### Type d'équipements présents utilisant des énergies renouvelables :

#### Pourquoi un diagnostic

- Pour informer le futur locataire ou acheteur ;
- Pour comparer différents logements entre eux ;
- Pour inciter à effectuer des travaux d'économie d'énergie et contribuer à la réduction des émissions de gaz à effet de serre.

#### Usages recensés

Dans les cas où une méthode de calcul est utilisée, elle ne relève pas l'ensemble des consommations d'énergie, mais seulement celles nécessaires pour le chauffage, la production d'eau chaude sanitaire et le refroidissement du logement. Certaines consommations comme l'éclairage, la cuisson ou l'électroménager ne sont pas comptabilisées dans les étiquettes énergie et climat des bâtiments.

#### Constitution des étiquettes

La consommation d'énergie indiquée sur l'étiquette énergie est le résultat de la conversion en énergie primaire des consommations d'énergie du logement indiquées par les compteurs ou les relevés.

#### Énergie finale et énergie primaire

L'énergie finale est l'énergie que vous utilisez chez vous (gaz, électricité, fioul domestique, bois, etc.). Pour que vous disposiez de ces énergies, il aura fallu les extraire, les distribuer, les stocker, les produire, et donc dépenser plus d'énergie que celle que vous utilisez en bout de course.

L'énergie primaire est le total de toutes ces énergies consommées.

#### Variations des conventions de calcul et des prix de l'énergie

Le calcul des consommations et des frais d'énergie fait intervenir des valeurs qui varient sensiblement dans le temps. La mention « prix de l'énergie en date du... » indique la date de l'arrêté en vigueur au moment de l'établissement du diagnostic.

Elle reflète les prix moyens des énergies que l'Observatoire de l'Énergie constate au niveau national.

#### Énergies renouvelables

Elles figurent sur cette page de manière séparée. Seules sont estimées les quantités d'énergie renouvelable produites par les équipements installés à demeure et utilisées dans la maison.

## Diagnostic de performance énergétique – logement (6.2)

### Conseils pour un bon usage

En complément de l'amélioration de son logement (voir page suivante), il existe une multitude de mesures non coûteuses ou très peu coûteuses permettant d'économiser de l'énergie et de réduire les émissions de gaz à effet de serre. Ces mesures concernent le chauffage, l'eau chaude sanitaire et le confort d'été.

#### Chauffage

Fermez les volets et/ou tirez les rideaux dans chaque pièce pendant la nuit.

Ne placez pas de meubles devant les émetteurs de chaleur (radiateurs, convecteurs,...), cela nuit à la bonne diffusion de la chaleur.

Si possible, réglez et programmez : La régulation vise à maintenir la température à une valeur constante. réglez le thermostat à 19 °C ; quant à la programmation, elle permet de faire varier cette température de consigne en fonction des besoins et de l'occupation du logement. On recommande ainsi de couper le chauffage durant l'inoccupation des pièces ou lorsque les besoins de confort sont limités. Toutefois, pour assurer une remontée rapide en température, on dispose d'un contrôle de la température réduite que l'on règle généralement à quelques 3 à 4 degrés inférieurs à la température de confort pour les absences courtes. Lorsque l'absence est prolongée, on conseille une température "hors-gel" fixée aux environs de 8°C. Le programmeur assure automatiquement cette tâche.

Réduisez le chauffage d'un degré, vous économiserez de 5 à 10 % d'énergie.

Éteignez le chauffage quand les fenêtres sont ouvertes.

#### Eau chaude sanitaire

Arrêtez le chauffe-eau pendant les périodes d'inoccupation (départs en congés,...) pour limiter les pertes inutiles. Préférez les mitigeurs thermostatiques aux mélangeurs.

#### Aération

Si votre logement fonctionne en ventilation naturelle : Une bonne aération permet de renouveler l'air intérieur et d'éviter la dégradation du bâti par l'humidité. Il est conseillé d'aérer quotidiennement le logement en ouvrant les fenêtres en grand sur une courte durée et nettoyez régulièrement les grilles d'entrée d'air et les bouches d'extraction s'il y a lieu. Ne bouchez pas les entrées d'air, sinon vous pourriez mettre votre santé en danger. Si elles vous gênent, faites appel à un professionnel.

Si votre logement fonctionne avec une ventilation mécanique contrôlée : Aérez périodiquement le logement.

### Références réglementaires

- Arrêté du 22 mars 2017 modifiant l'arrêté du 15 septembre 2006 relatif au diagnostic de performance énergétique pour les bâtiments existants proposés à la vente en France métropolitaine
- Arrêté du 1er décembre 2015 modifiant l'arrêté du 15 septembre 2006 relatif au diagnostic de performance énergétique pour les bâtiments existants proposés à la vente en France métropolitaine
- Décret n°2006-1147 du 14 septembre 2006 relatif au diagnostic de performance énergétique et à l'état de l'installation intérieure de gaz pour certains bâtiments
- Arrêté du 15 septembre 2006 relatif au diagnostic de performance énergétique pour les bâtiments existants proposés à la vente en France métropolitaine
- Arrêté du 15 septembre 2006 relatif aux méthodes et procédures applicables au diagnostic de performance énergétique pour les bâtiments existants proposés à la vente en France métropolitaine
- Arrêté du 9 novembre 2006 portant approbation de diverses méthodes de calcul pour le diagnostic de performance énergétique en France métropolitaine
- Arrêté du 8 février 2012 modifiant l'arrêté du 15 septembre 2006 relatif au diagnostic de performance énergétique pour les bâtiments existants proposés à la vente en France métropolitaine

#### Confort d'été

Utilisez les stores et les volets pour limiter les apports solaires dans la maison le jour.

Ouvrez les fenêtres en créant un courant d'air, la nuit pour rafraîchir.

#### Autres usages

##### Eclairage :

Optez pour des lampes basse consommation (fluocompactes ou fluorescentes).

Évitez les lampes qui consomment beaucoup trop d'énergie, comme les lampes à incandescence ou les lampes halogènes.

Nettoyez les lampes et les luminaires (abat-jour, vasques...) ; poussiéreux, ils peuvent perdre jusqu'à 40 % de leur efficacité lumineuse.

##### Bureautique / audiovisuel :

Éteignez ou débranchez les appareils ne fonctionnant que quelques heures par jour (téléviseurs, magnétoscopes,...). En mode veille, ils consomment inutilement et augmentent votre facture d'électricité.

##### Électroménager (cuisson, réfrigération,...) :

Optez pour les appareils de classe A ou supérieure (A+, A++,...)

## Diagnostic de performance énergétique – logement (6.2)

### Recommandation d'amélioration énergétique

Sont présentées dans le tableau suivant quelques mesures visant à réduire vos consommations d'énergie. Examinez-les, elles peuvent vous apporter des bénéfices.

Mesures d'amélioration	Commentaires	Crédit d'impôt
Isolation murs	Un ravalement est prévu, effectuer une isolation par l'extérieur avec des retours d'isolant au niveau des tableaux des bates quand cela est possible.	cf An. 1
Installation rob th	Installation par un professionnel de robinets thermostatiques sur les radiateurs.	cf An. 1

\* Cf Annexe 1 pour vérifier l'éligibilité du matériel au crédit d'impôt.

#### Commentaires :

En l'absence des relevés de consommation, il n'a pas été possible d'établir une étiquette énergie. Dans le cas d'un chauffage collectif, d'un immeuble tertiaire ou d'un bâtiment construit avant 1948, l'utilisation des factures est en effet la seule méthode autorisée pour réaliser le diagnostic de performance énergétique (DPE). Le DPE est donc limité, conformément à la réglementation, au simple descriptif du bien, des équipements thermiques et de l'enveloppe du bâtiment, et à des recommandations d'amélioration.

Les travaux sont à réaliser par un professionnel qualifié.

Vous pouvez peut-être bénéficier d'un crédit d'impôt pour réduire le prix d'achat des fournitures, pensez-y !

[www.impots.gouv.fr](http://www.impots.gouv.fr)

Pour plus d'informations : [www.ademe.fr](http://www.ademe.fr) ou [www.logement.equipement.gouv.fr](http://www.logement.equipement.gouv.fr)

#### Abréviations

**LNC** : local non chauffé; **VS** : Vide sanitaire; **TP** : Terre plein ; **PT** : Pont thermique ; **PLR** : Plancher ; **PLD** : Plafond ; **NA** : Non applicable; **LC** : Logement collectif ; **BC** : Bâtiment de logement collectif; **Mi** : Maison individuelle; **ECS** : Eau chaude sanitaire; **DV** : Double vitrage; **SV** : Simple vitrage; **IR** : **DV IR** : Double vitrage à isolation renforcée (peu émissif ou argon/krypton); **RPT** : Métal à RPT : Menuiseries métal à rupteur de pont thermique; **HA** : Hygro A : Ventilation simple flux (type VMC) avec des bouches d'extraction hygro-réglables ; **HB** : Hygro B : Ventilation simple flux (type VMC) avec des bouches d'extraction et des entrées d'air hygro-réglables; **Cf An. 1** : Confère annexe 1

# Annexe 1

## Le crédit d'impôt dédié au développement durable

Dans le document ci-dessous, les travaux sont considérés réalisés à partir du 1<sup>er</sup> Janvier 2016. Pour plus de détail consultez les documents :  
CGI, Article 200 quater : <http://www.legifrance.gouv.fr/Etat/CodeArticle.do?cidArticle=LEGIARTI000031799178&cidTexte=LEGITEXT00006069576&dateTexte=20160101>  
CGI, Annexe 4, article 18 bis : <http://www.legifrance.gouv.fr/affichCodeArticle.do?cidArticle=LEGIARTI000031799178&cidTexte=LEGITEXT00006069576&dateTexte=20160101>

Pour un même logement que le propriétaire, le locataire ou l'occupant à titre gratuit affecte à son habitation principale. le montant des dépenses ouvrant droit au crédit d'impôt ne peut excéder, au titre d'une période de cinq années consécutives comprises entre le 1er janvier 2005 et le 31 décembre 2015, la somme de 8 000 € pour une personne célibataire, veuve ou divorcée et de 16 000 € pour un couple soumis à imposition commune. Cette somme est majorée de 400 € par personne à charge au sens des articles 196 à 196 B. La somme de 400 € est divisée par deux lorsqu'il s'agit d'un enfant réputé à charge égale de l'un et l'autre de ses parents.

Le crédit d'impôt concerne les dépenses d'acquisition de certains équipements fournis par les entreprises ayant réalisé les travaux et faisant l'objet d'une facture, dans les conditions précisées à l'article 200 quater du code général des impôts. Cela concerne :

### 1) L'acquisition de chaudières à condensation.

Pour les chaudières à condensation, le taux du crédit d'impôt est fixé à 30 %.

### 2) L'acquisition de matériaux d'isolation thermique

Matériaux d'isolation thermique des parois opaques	Caractéristiques et performances
Planchers bas sur sous-sol, sur vide sanitaire ou sur passage ouvert	$R \geq 3.0 \text{ m}^2 \cdot \text{K/W}$
Murs en façade ou en pignon	$R \geq 3.7 \text{ m}^2 \cdot \text{K/W}$
Toitures terrasses	$R \geq 4.5 \text{ m}^2 \cdot \text{K/W}$
Rampants de toitures, plafonds de combles	$R \geq 6.0 \text{ m}^2 \cdot \text{K/W}$
Planchers de combles	$R \geq 7.0 \text{ m}^2 \cdot \text{K/W}$
Fenêtres ou portes-fenêtres	$U_w \leq 1.3$ et $Sw^* \geq 0.30$ ou $U_w \leq 1.7$ et $Sw^* \geq 0.36$
Fenêtres en toiture	$U_w \leq 1.5$ et $Sw^* \geq 0.36$
Remplacement par des vitrages à isolation renforcée (vitrages à faible émissivité)	$U_g \leq 1.1 \text{ W/m}^2 \cdot \text{K}$
Doubles fenêtres (seconde fenêtre sur la baie) avec un double vitrage renforcé	$U_w \leq 1.8$ et $Sw^* \geq 0.32$
Volets isolants caractérisés par une résistance thermique additionnelle apportée par l'ensemble volet-lame d'air ventilé	$R > 0.22 \text{ m}^2 \cdot \text{K/W}$
Calorifugeage de tout ou partie d'une installation de production ou de distribution de chaleur ou d'eau chaude sanitaire	Classe 3 minimum Selon NF EN 12 828
Porte d'entrée donnant sur l'extérieur	$U_d \leq 1.7 \text{ W/m}^2 \cdot \text{K}$

\* :  $Sw$  est le facteur solaire de la baie complète (châssis + vitrage) prise en tableau. Il traduit la capacité de la baie à valoriser le rayonnement du soleil gratuit pour le chauffage du logement.

Pour ces matériaux d'isolation thermique, le taux du crédit d'impôt est de 30 % pour les dépenses liées aux parois opaques et ouvrants (fenêtres, portes-fenêtres, porte d'entrée, ...) donnant sur l'extérieur.

### 3) L'acquisition d'appareils de régulation de chauffage et de programmation des équipements de chauffage

Les appareils installés dans une maison individuelle :

- Systèmes permettant la régulation centrale des installations de chauffage par thermostat d'ambiance ou par sonde extérieure, avec horloge de programmation ou programmateur mono ou multizone,
- Systèmes permettant les régulations individuelles terminales des émetteurs de chaleur (ex : robinets thermostatiques),
- Systèmes de limitation de la puissance électrique du chauffage électrique en fonction de la température extérieure,
- Systèmes gestionnaires d'énergie ou de délestage de puissance de chauffage électrique.

Les appareils installés dans un immeuble collectif :

- Systèmes énumérés ci-dessus concernant la maison individuelle
- Matériels nécessaires à l'équilibrage des installations de chauffage permettant une répartition correcte de la chaleur délivrée à chaque logement,
- Matériels permettant la mise en cascade de chaudières, à l'exclusion de l'installation de nouvelles chaudières,
- Systèmes de télégestion de chaufferie assurant les fonctions de régulation et de programmation du chauffage,
- Systèmes permettant la régulation centrale des équipements de production d'eau chaude sanitaire dans le cas de production combinée d'eau chaude sanitaire et d'eau destinée au chauffage,
- Compteurs individuels d'énergie thermique et répartiteurs de frais de chauffage

Pour tous ces appareils de régulation de chauffage et de programmation des équipements de chauffage, le taux du crédit d'impôt est de 30 %.

**4) L'intégration à un logement neuf ou l'acquisition d'équipements de production d'énergie utilisant une source d'énergie renouvelable et de pompes à chaleur, dont la finalité essentielle est la production de chaleur.**

Équipements de production d'énergie utilisant une source d'énergie renouvelable	Caractéristiques et performances	Taux CI
Équipements de chauffage ou de fourniture d'eau chaude sanitaire fonctionnant à l'énergie solaire et dotés de capteurs solaires : chauffe-eau et chauffage solaire	cf détails CGI, Annexe 4, article 18 bis	30 %
Équipements de chauffage ou de production d'eau chaude fonctionnant au bois ou autres biomasses	cf détails CGI, Annexe 4, article 18 bis	30 %
Poêles		
Foyers fermés, inserts de cheminées intérieures		
Cuisinières utilisées comme mode de chauffage		
Chaudières au bois ou autres biomasses dont la puissance thermique est inférieure à 300 kW	Classe 5 minimum selon norme NF EN 303.5	
Systèmes de fourniture d'électricité à partir de l'énergie hydraulique ou de biomasse	Néant	30 %
Équipements de chauffage ou de fournitures d'ECS (Eau chaude sanitaire) fonctionnant à l'énergie hydraulique	Néant	30 %
Pompes à chaleur utilisées pour le chauffage hors pompes à chaleur air/air	cf détails CGI, Annexe 4, article 18 bis	30 %
Pompes à chaleur dont la finalité essentielle est la production d'ECS (Eau chaude sanitaire)	cf détails CGI, Annexe 4, article 18 bis	30 %

Pour les dépenses effectuées entre le 1er janvier 2016 et le 31 décembre 2016, le taux du crédit d'impôt est celui indiqué dans le tableau ci-dessus. Les pompes à chaleur air/air sont exclues du dispositif de crédit d'impôt.

**5) Autres cas.**

- Pour les équipements de raccordement à certains réseaux de chaleur, le taux du crédit d'impôt est de 30 %.
- La réalisation, en dehors des cas où la réglementation le rend obligatoire, du diagnostic de performance énergétique ouvre droit à un crédit d'impôt avec un taux de 30 %. Pour un même logement, un seul diagnostic de performance énergétique ouvre droit au crédit d'impôt par période de cinq ans.

Pour l'acquisition de systèmes de charge de véhicules électriques, le taux du crédit d'impôt est de 30%.



RESAM DIAGNOSTICS

95, Avenue du Président Wilson - 93100 MONTREUIL

Tél. : 06 23 86 73 72 / Fax : 01 84 16 19 51

asamson@resam-diag.com

SARL au capital de 8 000 €. RCS BOBIGNY 504 394 974

Code APE 7120B. TVA intracommunautaire FR 66 504 394 974

Etat des Servitudes 'risques' et d'information sur les sols

Aléas naturels, miniers ou technologiques, sismicité et pollution des sols

Attention : s'ils n'impliquent pas d'obligation ou d'interdiction réglementaire particulière, les aléas connus ou prévisibles qui peuvent être signalés dans les divers documents d'information préventive et concerner l'immeuble, ne sont pas mentionnés dans cet état.

Cet état, à remplir par le vendeur ou le bailleur, est destiné à être en annexe d'un contrat de vente ou de location d'un immeuble.

Cet état est établi sur la base des informations mises à disposition par arrêté préfectoral

N° 07 3660 du 3 Octobre 2007 mis à jour le

Adresse de l'immeuble 22, rue des Polyanthas Code postal ou Insee 93110 Commune ROSNY SOUS BOIS

Situation de l'immeuble au regard d'un ou plusieurs plans de prévention de risques naturels (PPRN)

L'immeuble est situé dans le périmètre d'un PPR N prescrit X anticipé approuvé X date 1 oui X non
1 si oui, les risques naturels pris en compte sont liés à : inondation crue torrentielle mouvements de terrain X avalanches sécheresse cyclone remontée de nappe feux de forêt séisme volcan autres
Extraits des documents de référence permettant la localisation de l'immeuble au regard des risques pris en compte : Extrait au 1/25 000ème de la carte périmètre de risque R. 111-3 valant PPR approuvé. (pour toute localisation précise, il est recommandé de consulter la carte de référence au 1/5 000 ème figurant dans le dossier du périmètre de risque R. 111 3 valant PPR approuvé); Carte des aléas liés au relai et gonflement des argiles (1/100 000ème);
L'immeuble est concerné par des prescriptions de travaux dans le règlement du PPRN 2 oui non X
2 si oui, les travaux prescrits ont été réalisés oui non

Situation de l'immeuble au regard d'un plan de prévention de risques miniers (PPRM)

L'immeuble est situé dans le périmètre d'un PPR M prescrit anticipé approuvé 3 oui date non X
3 si oui, les risques naturels pris en compte sont : mouvements de terrain autres
Extraits des documents de référence permettant la localisation de l'immeuble au regard des risques pris en compte :
L'immeuble est concerné par des prescriptions de travaux dans le règlement du PPRM 4 oui non X
4 si oui, les travaux prescrits ont été réalisés oui non

Situation de l'immeuble au regard d'un plan de prévention de risques technologiques (PPRT)

L'immeuble est situé dans le périmètre d'un PPR T prescrit et non encore approuvé 5 oui non X
5 si oui les risques technologiques pris en compte dans l'arrêté de prescription sont liés à : Effet thermique Effet de surpression Effet toxique
L'immeuble est situé dans le périmètre d'exposition aux risques d'un PPR T approuvé oui non X
Extraits des documents de référence permettant la localisation de l'immeuble au regard des risques pris en compte :
L'immeuble est situé en secteur d'expropriation ou de délaissement oui non X
L'immeuble est situé en zone de prescription 6 oui non X
6 si la transaction concerne un logement, les travaux prescrits ont été réalisés oui non
6 si la transaction ne concerne pas un logement, l'information sur le type de risques auxquels l'immeuble est exposé ainsi que leur gravité, probabilité et cinétique, est jointe à l'acte de vente ou au contrat de vente ou au contrat de location oui non

Situation de l'immeuble au regard du zonage sismique réglementaire

L'immeuble se situe dans une commune de sismicité classée en zone 1 X zone 2 zone 3 zone 4 zone 5
Très faible Faible Modérée Moyenne Forte

Situation de l'immeuble au regard du zonage réglementaire à potentiel radon

L'immeuble se situe dans une commune à potentiel radon de niveau 3 oui non X

Information relative à la pollution des sols

Le terrain est situé en secteur d'information sur les sols oui non X

Information relative aux sinistres indemnisés par l'assurance suite à une catastrophe N/M/T\*

\*catastrophe naturelle, minière ou technologique
L'information est mentionnée dans l'acte de vente oui non

vendeur / bailleur

date / lieu

acquéreur / locataire

26/07/2018 / MONTREUIL

\*Article 1709 du Code de Commerce (ancien article 1709 du Code de Commerce) : Le vendeur est tenu de livrer un immeuble tel qu'il est au moment de la vente, sans garantie de sa valeur, à moins qu'il n'ait été stipulé autrement.



## Qui, quand et comment remplir l'état des servitudes risques et d'information sur les sols ?

### Quelles sont les personnes concernées ?

• Les acquéreurs ou locataires de biens immobiliers situés dans des zones couvertes par un plan de prévention des risques technologiques ou par un plan de prévention des risques naturels prévisibles prescrit ou approuvé dans des zones de sismicité ou dans des zones à potentiel radon délimitées par voie réglementaire, sont informés par le vendeur ou le bailleur de l'existence de ces risques

Un état des servitudes risques et d'information sur les sols fondé sur les informations transmises par le Préfet de département, doit être en annexe de tout type de contrat de location écrit, de la réservation pour une vente en l'état futur d'achèvement, de la promesse de vente ou de l'acte réalisant ou constatant la vente de ce bien immobilier qu'il soit bâti ou non bâti

### Quand faut-il établir un état des servitudes risques et d'information sur les sols ?

• L'état des servitudes risques et d'information sur les sols est obligatoire lors de toute transaction immobilière en annexe de tout type de contrat de location écrit de réservation d'un bien en l'état futur d'achèvement, de la promesse de vente ou de l'acte réalisant ou constatant la vente

### Quel est le champ d'application de cette obligation ?

• Cette obligation d'information s'applique dans chacune des communes dont la liste est arrêtée par le Préfet du département, pour les biens immobiliers bâtis ou non bâtis situés :

1. dans le périmètre d'exposition aux risques délimité par un plan de prévention des risques technologiques ayant fait l'objet d'une approbation par le Préfet ;
2. dans une zone exposée aux risques délimitée par un plan de prévention des risques naturels prévisibles ou des risques miniers résiduels approuvé par le Préfet ou dont certaines dispositions ont été rendues immédiatement opposables en application de l'article L. 562-2 du Code de l'environnement ;
3. dans le périmètre mis à l'étude dans le cadre de l'élaboration d'un plan de prévention des risques technologiques d'un plan de prévention des risques naturels prévisibles ou de risques miniers résiduels prescrit par le Préfet ;
4. dans une des zones de sismicité 2, 3, 4 ou 5 mentionnées par les articles R 563-4 et D 563-8-1 du Code de l'environnement ;
5. dans un secteur d'information sur les sols
6. dans une zone à potentiel radon de niveau 3

**NB :** Le terme bien immobilier s'applique à toute construction individuelle ou collective à tout terrain, parcelle ou ensemble des parcelles contiguës appartenant à un même propriétaire ou à une même indivision

### Où consulter les documents de référence ?

• Pour chaque commune concernée, le préfet du département arrête :

- la liste des terrains présentant une pollution ;
- la liste des risques à prendre en compte ;
- la liste des documents auxquels le vendeur ou le bailleur peut se référer

• L'arrêté préfectoral comporte en annexe, pour chaque commune concernée :

1. la note de présentation du ou des plans de prévention ainsi que des secteurs concernés, excepté pour les plans de prévention des risques technologiques ;
2. un ou plusieurs extraits des documents graphiques permettant de délimiter les secteurs d'information sur les sols, les zones exposées aux risques naturels prévisibles ou miniers résiduels ou approuvant un plan de prévention des risques ou approuvant la révision d'un de ces plans ;
3. le règlement des plans de prévention des risques définissant notamment les prescriptions et obligations ;
4. le zonage réglementaire de sismicité : 2, 3, 4 ou 5 défini par décret
5. le zonage réglementaire à potentiel radon (Arrêté du 27 juin 2018 portant délimitation des zones à potentiel radon du territoire français)

• Le préfet adresse copie de l'arrêté au maire de chaque commune intéressée et à la chambre départementale des notaires

• L'arrêté est affiché réglementairement en mairie et publié au recueil des actes administratifs de l'Etat dans le département

• Un avis de publication de l'arrêté est inséré dans un journal diffusé dans le département

• Les arrêtés sont mis à jour :

- lors de la prescription d'un nouveau plan de prévention des risques naturels, miniers ou technologiques ou de modifications relatives à la sismicité et/ou lors de la révision annuelle des secteurs d'information sur les sols ;
- lors de l'entrée en vigueur d'un arrêté préfectoral rendant immédiatement opposables certaines dispositions d'un plan de prévention des risques naturels prévisibles ou miniers résiduels ou approuvant un plan de prévention des risques ou approuvant la révision d'un de ces plans ;
- lorsque des informations nouvelles portées à la connaissance du préfet permettent de modifier l'appréciation de la sismicité locale des secteurs d'information sur les sols de la nature ou de l'intensité des risques auxquels se trouve exposée tout ou partie d'une commune

• Les documents mentionnés ci-dessus peuvent être consultés en mairie des communes concernées ainsi qu'à la préfecture et dans les sous-préfectures du département où est situé le bien mis en vente ou en location. Ils sont directement consultables sur Internet à partir du site de la préfecture de département.

### Qui établit l'état des servitudes risques et d'information sur les sols ?

• L'état des servitudes risques et d'information sur les sols est établi directement par le vendeur ou le bailleur, le cas échéant avec l'aide d'un professionnel qui intervient dans la vente ou la location du bien

• Il doit être établi moins de six mois avant la date de conclusion de tout type de contrat de location écrit de la réservation pour une vente en l'état futur d'achèvement, de la promesse de vente ou de l'acte réalisant ou constatant la vente du bien immobilier auquel il est annexé

• Il est valable pour la totalité de la durée du contrat et de son éventuelle reconduction. En cas de co-location, il est fourni à chaque signataire lors de sa première entrée dans les lieux. Le cas échéant, il est actualisé en cas d'une entrée différée d'un des co-locataires.

### Quelles informations doivent figurer ?

• L'état des servitudes risques et d'information sur les sols mentionne la sismicité, l'inscription dans un secteur d'information sur les sols et les risques naturels, miniers ou technologiques pris en compte dans le ou les plans de prévention prescrits appliqués par anticipation ou approuvés

• Il mentionne si l'information relative à l'indemnisation post catastrophes et/ou celles spécifiques aux biens en dehors des logements, est mentionnée dans le contrat de vente ou de location

• Il mentionne aussi la réalisation ou non des travaux prescrits vis-à-vis de l'immeuble par le règlement du plan de prévention des risques approuvé

• Il est accompagné des extraits des documents graphiques de référence permettant de localiser le bien au regard des secteurs d'information des sols et des zonages réglementaires vis-à-vis des risques

• Pour les biens autres que les logements concernés par un plan de prévention des risques technologiques, il est accompagné, en application de l'article R 125-26 et lorsque celle-ci a été reçue par le vendeur ou le bailleur, de l'information sur le type de risques auxquels le bien est soumis, ainsi que la gravité, la probabilité et la cinétique de ces risques.

### Comment remplir l'état des servitudes risques et d'information sur les sols ?

• Il faut d'une part reporter au bien, les informations contenues dans l'arrêté préfectoral et dans les documents de référence et d'autre part, le compléter des cartographies et des informations propres à l'immeuble : sinistres indemnisés, prescription et réalisation de travaux

### Faut-il conserver une copie de l'état des servitudes risques et d'information sur les sols ?

• Le vendeur ou le bailleur doit conserver une copie de l'état des servitudes risques et d'information sur les sols daté et visé par l'acquéreur ou le locataire pour être en mesure de prouver qu'il a bien été remis lors de la signature du contrat de vente ou du bail

**Information sur les sols et les risques naturels, miniers ou technologiques pour en savoir plus, consultez le site Internet :**

**[www.georisques.gouv.fr](http://www.georisques.gouv.fr)**

Ministère de la transition écologique et solidaire - Tour Séquoia 92055 La Défense cedex

**[www.ecologique-solidaire.gouv.fr](http://www.ecologique-solidaire.gouv.fr)**



## PREFECTURE DE LA SEINE-SAINT-DENIS

direction  
départementale  
de l'Équipement  
Seine Saint-Denis

**ARRETE n° 07 – 3660**  
relatif à la mise à jour de l'information des acquéreurs et  
des locataires de biens immobiliers sur les risques  
naturels et technologiques majeurs  
situés sur la commune de Rosny-sous-Bois

Service  
Environnement et  
Urbanisme  
Réglementaire  
Pôle Connaissance  
et Prévention des  
Risques

Le préfet de la Seine-Saint-Denis  
Chevalier de la Légion d'Honneur

**Vu** le code général des collectivités territoriales ;  
**Vu** le code de l'environnement, notamment les articles L125-5 et R125-23 à R125-27 ;  
**Vu** la loi n° 2004-811 du 13 août 2004 de modernisation et de sécurité civile ;  
**Vu** l'arrêté préfectoral n° 2006-0359 du 13 février 2006 relatif à l'information des acquéreurs et des locataires de biens immobiliers sur les risques naturels et technologiques majeurs ;  
**Vu** l'actualisation par le bureau de recherches géologiques et minières de la carte d'aléas retrait-gonflement des sols argileux dans le département de la Seine-Saint-Denis ;  
**Considérant** l'obligation d'information prévue au I et II de l'article L125-5 du code de l'environnement ;

**Sur** proposition de Monsieur le secrétaire général de la préfecture de la Seine-Saint-Denis ;

### ARRETE :

#### Article 1 :

Le dossier d'information annexé à l'arrêté préfectoral n° 2006-0359 du 13 février 2006 susvisé est modifié.

Les éléments nécessaires à l'information sur les risques naturels et technologiques majeurs des acquéreurs et des locataires de biens immobiliers situés dans la commune de Rosny-sous-Bois sont mis à jour dans le dossier d'information annexé au présent arrêté.

#### Article 2 :

Ce dossier comprend :

- une fiche synthétique listant les risques recensés sur le territoire de la commune et les documents de référence attachés, et donnant des indications sur l'intensité des risques recensés lorsqu'elle est connue ;
- les documents auxquels le vendeur ou le bailleur peut se référer.

Ce dossier et les documents de référence attachés sont librement consultables en mairie de Rosny-sous-Bois et à la préfecture de Bobigny aux jours et heures habituels d'ouverture des bureaux.

1, esplanade Jean Moulin  
93007 Bobigny cedex  
téléphone :  
01 41 60 60 60  
télécopie :  
01 48 30 22 88  
E-mail : [courrier@seine-saint-denis.pref.gouv.fr](mailto:courrier@seine-saint-denis.pref.gouv.fr)

**Article 3 :**

Les informations contenues dans ce dossier sont mises à jour au regard des conditions mentionnées à l'article L125-5 du code de l'environnement.

**Article 4 :**

Une copie du présent arrêté et du dossier d'information est adressée au maire de la commune de Rosny-sous-Bois et à la chambre départementale des notaires.

Le présent arrêté sera affiché en mairie de Rosny-sous-Bois. Il est publié au recueil des actes administratifs de l'Etat dans le département.

Il est accessible sur le site Internet de la préfecture.

**Article 5 :**

Mesdames et Messieurs le secrétaire général de la préfecture, le directeur de cabinet, les sous-préfets d'arrondissement, les chefs de service régionaux et départementaux et le maire de la commune de Rosny-sous-Bois sont chargés, chacun en ce qui les concerne, de l'application du présent arrêté.

Fait à Bobigny le 3 octobre 2007

Pour le préfet et par délégation  
le secrétaire général

**Signé**

François Dumuis



Préfecture de Seine-Saint-Denis

## Commune de ROSNY-SOUS-BOIS

Dossier d'informations sur les risques naturels et technologiques  
pour l'application des I, II de l'article L 125-5 du code de l'environnement

### 1. Annexe à l'arrêté préfectoral

N° **07-3660** du **3 octobre 2007**

### 2. Situation de la commune au regard d'un ou plusieurs plans de prévention de risques naturels prévisibles [ PPRn ]

La commune est située dans le périmètre d'un PPR n **oui X non**

**approuvé** date **18 avril 1995** aléa **Mouvements de terrain liés aux anciennes carrières**

**prescrit** **23 juillet 2001** **Mouvements de terrain dus au retrait-gonflement des argiles**

Les documents de référence sont :

**Périmètre de risque R. 111-3 valant PPR approuvé** (arrêté préfectoral, cartographie) en mairie, en sous-préfecture et en préfecture **X**

**Carte des aléas liés au retrait-gonflement des argiles** ( 1/100 000<sup>ième</sup> ) **X**

### 3. Situation de la commune au regard d'un plan de prévention de risques technologiques [ PPR t ]

La commune est située dans le périmètre d'un PPR t **oui non X**

date aléa

Les documents de référence sont :

en mairie, en sous-préfecture et en préfecture

### 4. Description succincte de l'intensité du risque

La commune est soumise à l'aléa **Mouvements de terrain dus au retrait-gonflement des argiles**  
d'intensité forte **X** moyenne **X** faible **X**

### Pièces jointes

### 5. Cartographie

extraits de documents ou de dossiers permettant la localisation des immeubles au regard des risques encourus

**Extrait au 1/25 000<sup>ième</sup> de la carte périmètre de risque R. 111-3 valant PPR approuvé**

(pour toute localisation précise, il est recommandé de consulter la carte de référence au 1/5 000<sup>ième</sup> figurant dans le dossier du périmètre de risque R. 111-3 valant PPR approuvé)

**Carte des aléas liés au retrait-gonflement des argiles ( 1/100 000<sup>ième</sup> )**

Date d'élaboration de la présente fiche **Octobre 2007**



PROJET

## Plan de Prévention des Risques de mouvements de terrain

### CARTE DES ALÉAS

#### RETRAIT-GONFLEMENT DES SOLS ARGILEUX DANS LE DEPARTEMENT DE LA SEINE-SAINT-DENIS



**sources**

Aleas - DDE 93 / BRGM 2007  
BD Topo Pays - © IGN 2002

**Réalisation : DDE 93**

Ech 1/100 000





Logo of the Prefecture of Seine-Saint-Denis



Prefecture de Seine-Saint-Denis

**Périmètre de risque lié à la présence d'anciennes carrières**  
 ( en application de l'article R. 111-3 du code de l'urbanisme )

**commune de ROSNY-SOUS-BOIS**

-  Zone d'urbanisme à risques
-  Éclairage public
-  Carte de zonage



# Certificat de compétences Diagnosticueur Immobilier

N° CPDI0080

Version 009

Je soussigné, **Philippe TROYAUX**, Directeur Général d'I.Cert, atteste que :

## **Monsieur SAMSON Alexandre**

Est certifié(e) selon le référentiel I.Cert dénommé CPE DI DR 01, dispositif de certification de personnes réalisant des diagnostics immobiliers pour les missions suivantes :

Amiante avec mention	Amiante Avec Mention** Date d'effet : 30/05/2018 - Date d'expiration : 29/05/2023
Amiante sans mention	Amiante Sans Mention* Date d'effet : 30/05/2018 - Date d'expiration : 29/05/2023
DPE individuel	Diagnostic de performance énergétique sans mention : DPE individuel Date d'effet : 30/05/2018 - Date d'expiration : 29/05/2023
Electricité	Etat de l'installation intérieure électrique Date d'effet : 30/10/2013 - Date d'expiration : 29/10/2018
Gaz	Etat de l'installation intérieure gaz Date d'effet : 30/05/2018 - Date d'expiration : 29/05/2023
Plomb	Plomb : Constat du risque d'exposition au plomb Date d'effet : 30/05/2018 - Date d'expiration : 29/05/2023
Termites	Etat relatif à la présence de termites dans le bâtiment - France métropolitaine Date d'effet : 30/05/2018 - Date d'expiration : 29/05/2023

En foi de quoi ce certificat est délivré, pour valoir et servir ce que de droit.  
Edité à Saint-Grégoire, le 28/05/2018.

\* Missions de repérage des matériaux et produits de la liste A et des matériaux et produits de la liste B et évaluations préliminaires de l'état de conservation des matériaux et produits de la liste A dans les bâtiments à usage collectif relevant de la mention

\*\* Mission : Le repérage des matériaux et produits de la liste A et des matériaux et produits de la liste B et évaluations préliminaires de l'état de conservation des matériaux et produits de la liste A dans des immeubles de grande hauteur dans des établissements recevant du public appartenant aux catégories 1 à 4, dans des lieux publics de travail (hors logement) et plus de 200 personnes ou dans des bâtiments industriels. Missions de repérage des matériaux et produits de la liste C. Les examens visuels effectués sur les bases de données de confinement.

Arrêté du 21 novembre 2005 modifié définissant les critères de certification des compétences des personnes physiques opérateurs des constats de risque d'exposition au plomb, des diagnostics du risque d'intoxication par le plomb des peintures et des contrôles après travaux en présence de plomb et les critères d'accréditation des organismes de certification - Arrêté du 29 juillet 2016 définissant les critères de certification des compétences des personnes physiques réalisant des repérages, des évaluations préliminaires de l'état de conservation des matériaux et produits concernés de l'arrêté du 21 novembre 2005 modifié, effectués au sein des immeubles, bâtis et les critères d'accréditation des organismes de certification - Arrêté du 26 octobre 2005 modifié définissant les critères de certification des compétences des personnes physiques réalisant l'état relatif à la présence de termites dans le bâtiment et les critères d'accréditation des organismes de certification - Arrêté du 16 octobre 2005 modifié définissant les critères de certification des personnes physiques réalisant le diagnostic de performance énergétique ou l'attestation de prise en compte de la réglementation thermique, et les critères d'accréditation des organismes de certification - Arrêté du 11 mai 2005 modifié définissant les critères de certification des compétences des personnes physiques réalisant l'état de l'installation intérieure de gaz et les critères d'accréditation des organismes de certification - Arrêté du 3 juillet 2013 modifié définissant les critères de certification des compétences des personnes physiques réalisant l'état de l'installation intérieure d'électricité et les critères d'accréditation des organismes de certification



Certification de personnes  
Diagnosticueur  
Portée disponible sur [www.icert.fr](http://www.icert.fr)



**ATTESTATION D'ASSURANCE RESPONSABILITE CIVILE PROFESSIONNELLE**

Nous soussignés, Cabinet CONDORCET, 2 Rue Grignan – 13001 Marseille, attestons par la présente que la Société :

Société RESAM DIAGNOSTICS  
95 Avenue du Président Wilson  
93108 MONTREUIL CEDEX

a souscrit auprès de la compagnie ALLIANZ, 1 cours Michelet, CS 30051, 92076 Paris La Défense Cedex, un contrat d'assurances « Responsabilité civile professionnelle Diagnostiqueur Immobilier », sous le numéro N°80810400.

ACTIVITES DECLAREES PAR L'ASSURE : **DIAGNOSTIC IMMOBILIER:**

Diagnostic Amiante dans les Parties Privatives  
Diagnostic plomb Avant vente/Location  
Contrôle périodique amiante  
Diagnostic amiante avant travaux / démolition  
Diagnostic amiante avant vente  
Diagnostic de performance énergétique  
Diagnostic gaz (Hors installation extérieures)  
Loi Boutin  
Diagnostic monoxyde de carbone  
Diagnostic Technique SRU

Diagnostic termites  
Dossier technique amiante  
Etat de l'installation intérieure de l'électricité  
Etat des lieux  
Etat parasitaire  
Exposition au plomb (CREP)  
Loi Carrez  
Prêt conventionné : normes d'habitabilité  
Recherche de plomb avant travaux/Démolition  
Risques naturels et technologiques

**La garantie du contrat porte exclusivement :**

- **Sur les diagnostics et expertises immobiliers désignés ci-dessus,**
- **Et à condition qu'ils et elles soient réalisés par des personnes possédant toutes les certifications correspondantes exigées par la réglementation**

Période de validité : **du 01/10/2017 au 30/09/2018**

**L'attestation est valable sous réserve du paiement des cotisations.**

La Société ALLIANZ garantit l'Adhérent dans les termes et limites des conditions générales n° COM08813, des conventions spéciales n° DIG20704 et des conditions particulières (feuillelet d'adhésion 80810400), établies sur les bases des déclarations de l'adhérent. Les garanties sont subordonnées au paiement des cotisations d'assurances pour la période de la présente attestation.

Tel : 09 72 36 90 00

2 rue Grignan 13001 Marseille

contact@cabinetcondorcet.com • www.cabinetcondorcet.com

Service Reclamation : contact@cabinetcondorcet.com - 2 Rue Grignan 13001 Marseille 09 72 36 90 00

SAS au capital de 50 000 € - RCS Marseille 491 253 982 - Immatriculation ORIAS 07 026 627 www.orias.fr - Sous le contrôle de l'ACPR

Autorité de contrôle Prudenciel et Résolution - 61 Rue Talbot 75009 Paris



TABLEAU DE GARANTIE

<b>Responsabilité civile « Exploitation »</b>	
<b>Nature des dommages</b>	<b>Montant des garanties</b>
Dommages corporels, matériels et immatériels consécutifs ou non :	9 000 000 € par sinistre
dont :	
- Faute inexcusable :	300 000 € par victime 1 500 000 € par année d'assurance
- Dommages matériels et immatériels consécutifs :	1 500 000 € par sinistre
- Dommages immatériels non consécutifs :	150 000 € par année d'assurance
- Atteintes à l'environnement accidentelles (corporels, matériels et immatériels) :	750 000 € par année d'assurance
- Dommages aux bâtiments loués ou empruntés et à leur contenu	300 000 € par sinistre
<b>Responsabilité civile « Professionnelle » (garantie par Assuré)</b>	
<b>Nature des dommages</b>	<b>Montant des garanties</b>
Dommages corporels, matériels et immatériels consécutifs ou non :	300 000 € par sinistre avec un maximum de 500 000 € par année d'assurance
dont :	
- Destruction ou détérioration des documents et autres supports d'informations confiés à l'Assuré pour l'exécution des prestations, y compris les frais de reconstitution des informations :	30 000 € par sinistre
<b>Défense – Recours</b>	
Défense devant les juridictions civiles, commerciales ou administratives. Défense des intérêts civils devant les juridictions répressives :	Frais à la charge de l'Assureur, sauf dépassement du plafond de garantie en cause.
Recours (préjudices supérieurs à 150 €) :	15 000 € par sinistre

La présente attestation ne peut engager l'assureur en dehors des limites prévues par les clauses et conditions du contrat auxquelles elle se réfère.

Fait à Marseille, le 29 septembre 2017

POUR LE CABINET CONDORCET





## ATTESTATION SUR L'HONNEUR

J'atteste sur l'honneur être en situation régulière au regard des articles cités ci-dessous :

« Art. R. 271-1. - Pour l'application de l'article L. 271-6, il est recouru soit à une personne physique dont les compétences ont été certifiées par un organisme accrédité dans le domaine de la construction, soit à une personne morale employant des salariés ou constituée de personnes physiques qui disposent des compétences certifiées dans les mêmes conditions.

« La certification des compétences est délivrée en fonction des connaissances techniques dans le domaine du bâtiment et de l'aptitude à établir les différents éléments composant le dossier de diagnostic technique.

« Les organismes autorisés à délivrer la certification des compétences sont accrédités par un organisme signataire de l'accord européen multilatéral pris dans le cadre de la coordination européenne des organismes d'accréditation. L'accréditation est accordée en considération de l'organisation interne de l'organisme en cause, des exigences requises des personnes chargées des missions d'examineur et de sa capacité à assurer la surveillance des organismes certifiés. Un organisme certificateur ne peut pas établir de dossier de diagnostic technique.

« Des arrêtés des ministres chargés du logement, de la santé et de l'industrie précisent les modalités d'application du présent article.

« Art. R. 271-2. - Les personnes mentionnées à l'article L. 271-6 souscrivent une assurance dont le montant de la garantie ne peut être inférieur à 300 000 euros par sinistre et 500 000 euros par année d'assurance.

« Art. R. 271-3. - Lorsque le propriétaire charge une personne d'établir un dossier de diagnostic technique, celle-ci lui remet un document par lequel elle atteste sur l'honneur qu'elle est en situation régulière au regard des articles L. 271-6 et qu'elle dispose des moyens en matériel et en personnel nécessaires à l'établissement des états, constats et diagnostics composant le dossier.

« Art. R. 271-4. - Est puni de l'amende prévue pour les contraventions de la cinquième classe le fait :

« a) Pour une personne d'établir un document prévu aux 1° à 4° et au 6° de l'article L. 271-4 sans respecter les conditions de compétences, d'organisation et d'assurance définies par les articles R. 271-1 et R. 271-2 et les conditions d'impartialité et d'indépendance exigées à l'article L. 271-6 ;

« b) Pour un organisme certificateur d'établir un dossier de diagnostic technique en méconnaissance de l'article R. 271-1 ;

« c) Pour un vendeur de faire appel, en vue d'établir un document mentionné aux 1° à 4° et au 6° de l'article L. 271-4, à une personne qui ne satisfait pas aux conditions de compétences, d'organisation et d'assurance définies aux articles R. 271-1 et R. 271-2 ou aux conditions d'impartialité et d'indépendance exigées à l'article L. 271-6.

« La récidive est punie conformément aux dispositions de l'article 132-11 du code pénal. »

Alexandre SAMSON