



RESAM DIAGNOSTICS

95, Avenue du Président Wilson - 93100 MONTREUIL
Tél. : 06 23 86 73 72 / Fax : 01 84 16 19 51
asamson@resam-diag.com
SARL au capital de 8 000 €. RCS BOBIGNY 504 394 974
Code APE 7120B. TVA intracommunautaire FR 66 504 394 974

SYNTHESE DES DIAGNOSTICS

MONTREUIL, le 12/04/2021

Dossier n° :AS-4524

Désignation de l'Expert

RESAM DIAGNOSTICS
95, Avenue du Président Wilson
93100 MONTREUIL
Assurance professionnelle : ALLIANZ Police n° 86517808/80810400 (30/09/2021)

Adresse du bien immobilier

5, Rue Noël
93800 - EPINAY SUR SEINE
1er - Lot N°: 02 & 04

Propriétaire du bien

Mme
5, Rue Noël
93800 EPINAY SUR SEINE

Désignation du bien

Année de construction : Avant juillet 1997
Description : Appartement T2 situé au 1er comprenant :
Entrée, Toilettes, Cuisine, Séjour, Chambre 1, Salle d'eau, Grenier, Cave.

CONCLUSION - CONSTAT AMIANTE

Dans le cadre de la mission décrit en tête de rapport, il n'a pas été repéré de matériaux et produits contenant de l'amiante définis dans la liste A.

Dans le cadre de la mission décrit en tête de rapport, il n'a pas été repéré de matériaux et produits contenant de l'amiante définis dans la liste B.

CONCLUSION – LOI CARREZ

Superficie privative totale ('Carrez'): 32.61 m²

CONCLUSION – ETAT TERMITES

Absence d'Indices d'infestation de termites



CONCLUSION – PLOMB

Le constat des risques d'exposition au plomb a révélé la présence de revêtements dégradés contenant du plomb

CONCLUSION – ELECTRICITE


L'installation intérieure d'électricité comporte une ou des anomalies

CONCLUSION – DPE



Coût chauff : 0 €/an
Coût ecs : 0 €/an
Coût clim : 0 €/an
Coût total* : 0 €/an
*(compris abonnements)

Attention : Nous rappelons que le non règlement de la facture correspondant à ce diagnostic rend celui-ci totalement caduque pour une signature d'acte authentique ou de bail. La société RESAM DIAGNOSTICS se dégage de toutes responsabilités en cas de non paiement de sa facture.



RESAM DIAGNOSTICS

95, Avenue du Président Wilson - 93100 MONTREUIL

Tél. : 06 23 86 73 72 / Fax : 01 84 16 19 51

asamson@resam-diag.com

SARL au capital de 8 000 €. RCS BOBIGNY 504 394 974
Code APE 7120B. TVA intracommunautaire FR 66 504 394 974

Attestation de superficie de la partie privative « LOI CARREZ »

N° dossier : AS-4524

Situation de l'immeuble visité par : Alexandre SAMSON

5, Rue Noël

93800 EPINAY SUR SEINE

Désignation des locaux

Appartement T2 comprenant :

Entrée, Toilettes, Cuisine, Séjour, Chambre 1, Salle d'eau, Grenier, Cave

Lot N° : 02 & 04

**Superficie de la partie privative : 32.61 m²
TRENTE DEUX METRES CARRES ET SOIXANTE ET UN CENTIEMES**

Documents fournis : Acte de propriété (non fourni)

Désignation des locaux	Superficie (m ²) « Loi Carrez »	Surface non prises en compte dans la « Loi CARREZ » (m ²) (<1.80 m)	Superficies hors « Loi CARREZ » (m ²)
Entrée (1er)	0.63		
Toilettes (1er)	0.50	0.13	
Cuisine (1er)	6.34		Marches : 0.51
Séjour (1er)	12.09		
Chambre 1 (1er)	11.45		Marche esc : 0.74
Salle d'eau (1er)	1.60		
Grenier (2ème)		12.95	
Totaux	32.61 m ²	13.08 m ²	1.25 m ²

Pour information :

Surface habitable du bien (m²) au sens de l'article R111-2 du code de la construction et de l'habitation : 32.61 m²

Nous rappelons que le non règlement de la facture correspondant à ce diagnostic rend celui-ci totalement caduque pour une signature d'acte authentique ou de bail. La société RESAM DIAGNOSTICS se dégage de toutes responsabilités en cas de non paiement de sa facture.

Propriétaire

Mme
5, Rue Noël
93800 - EPINAY SUR SEINE

Exécution de la mission

Opérateur Alexandre SAMSON

Police d'assurance : ALLIANZ Police n° 86517808/80810400 (30/09/2021)

Date d'intervention : 12/04/2021

Références réglementaires

- Amendement N° COM-21 du 27/10/2014 au texte N° 20132014-771 - Article 7 ter(nouveau) (Adopté), modifiant l'article 46 de la loi n° 65-557 du 10 juillet 1965

- Loi n° 2014-366 du 24 mars 2014 pour l'accès au logement et un urbanisme rénové dite loi « Alur »

- Certification de la superficie privative conformément à l'article 46 de la loi du 10 juillet 1965, publié le 12 décembre 1965.

- Article L721-2 du code de la construction et de l'habitation.

- Article R111-2 du code de la construction et de l'habitation.

- Décret n°97-532 du 23 mai 1997 portant définition de la superficie privative d'un lot de copropriété, dite « loi CARREZ ».

ART.4.1 du décret n°97-532 du 23 mai 1997: La superficie de la partie privative d'un lot ou d'une fraction de lot mentionnée à l'article 46 de loi du 10 juillet 1965 est la superficie des planchers des locaux clos et couverts après déduction des surfaces occupées par les murs,cloisons,marches et cages d'escalier, gaines,embrasures de portes et de fenêtres. Il n'est pas tenu compte des planchers des parties des locaux d'une hauteur inférieure à 1,80 mètre.


ART.4.2 du décret n°97-532 du 23 mai 1997: Les lots ou fractions de lots d'une superficie inférieure à 8 mètres carrés ne sont pas pris en compte pour le calcul de la superficie mentionnée à l'article 4.1.

ART.4.3 du décret n°97-532 du 23 mai 1997: Le jour de la signature de l'acte authentique constatant la réalisation de la vente,le notaire,ou l'autorité administrative qui authentifie la convention, remet aux parties, contre émargement ou récépissé, une copie simple de l'acte signé ou un certificat reproduisant la clause de l'acte mentionnant la superficie de la partie privative du lot ou de la fraction du lot vendu, ainsi qu'une copie des dispositions de l'article 46 de la loi du 10 juillet 1965 lorsque ces dispositions ne sont pas reprises intégralement dans l'acte ou le certificat.

RESAM DIAGNOSTICS
95, Avenue du Président
Wilson
93100 MONTREUIL

Signature inspecteur

RESAM DIAGNOSTICS
95, Av. du Président Wilson - 93100 MONTREUIL
Tél. 06 23 86 73 72 - Fax 01 84 16 19 51
SARL au Capital de 8.000 €
RCS Bobigny 504 394 974





RESAM DIAGNOSTICS

95, Avenue du Président Wilson - 93100 MONTREUIL

Tél. : 06 23 86 73 72 / Fax : 01 84 16 19 51

asamson@resam-diag.com

SARL au capital de 8 000 €. RCS BOBIGNY 504 394 974

CODE APE 7120 B. TVA INTRACOMMUNAUTAIRE FR 66 504 394 974

Rapport de mission de repérage des matériaux et produits contenant de l'amiante. Constat établi à l'occasion de la vente d'un immeuble bâti.

Rapport : AS-4524

Date d'intervention : 12/04/2021

Immeuble bâti visité

Adresse

5, Rue Noël
93800 EPINAY SUR SEINE

Niveau : 1er
N° de lot : 02 & 04
Section cadastrale : AQ n° 105

Descriptif

complémentaire

Fonction principale du bâtiment : Habitation (Parties privatives d'immeuble)

Date de construction du bien : Avant juillet 1997

Date du permis de construire : NC

Conclusion

Dans le cadre de la mission décrit en tête de rapport, il n'a pas été repéré de matériaux et produits contenant de l'amiante définis dans la liste A.
Dans le cadre de la mission décrit en tête de rapport, il n'a pas été repéré de matériaux et produits contenant de l'amiante définis dans la liste B.

Nous rappelons que le non règlement de la facture correspondant à ce diagnostic rend celui-ci totalement caduque pour une signature d'acte authentique ou de bail. La société RESAM DIAGNOSTICS se dégage de toutes responsabilités en cas de non paiement de sa facture.

Réserves et/ou investigations complémentaires demandées

Néant

Constatations diverses

NEANT

Liste des matériaux et produits repérés

Liste A	
Composants à sonder ou à vérifier	Prélèvements/Observations
Flocages	Sans objet
Calorifugeages	Sans objet
Faux plafonds	Sans objet

Liste B			
Éléments de construction	Composant de la construction	Partie du composant inspecté ou sondé	Prélèvements/Observations
1 - Parois verticales intérieures			
	Murs et cloisons « en dur » et poteaux (périphériques et intérieurs).		Sans objet
	Cloisons (légères et préfabriquées), gaines et coffres.		Sans objet
2 - Planchers et plafonds			
	Planchers		Sans objet
	Plafonds, poutres et charpentes, gaines et coffres		Sans objet
3 - Conduits, canalisations et équipements intérieurs			

Liste B			
Éléments de construction	Composant de la construction	Partie du composant inspecté ou sondé	Prélèvements/Observations
	Conduits de fluides (air, eau, autres fluides...)		Sans objet
	Clapets / Volets coupe-feu		Sans objet
	Porte coupe-feu		Sans objet
	Vide-ordure		Sans objet
	Autres matériaux hors liste		Sans objet
4 - Éléments extérieurs			
	Toitures.		Sans objet
	Bardages et façades légères.		Sans objet
	Conduits en toiture et façade.		Sans objet
	Autres matériaux hors liste		Sans objet

Le propriétaire

Mme

Adresse :
5, Rue Noël
93800 EPINAY SUR SEINE

Le donneur d'ordre

Qualité : Client
Nom : SCP CHASTANIER
Téléphone : 0142870116
Fax :
Email :

Adresse :
39, Avenue du Président Wilson
93100 MONTREUIL

Date du contrat de mission de repérage ou de l'ordre de mission (date de commande) : 12/04/2021

Opérateur(s) de repérage ayant participé au repérage

Entreprise de diagnostic	RESAM DIAGNOSTICS 95, Avenue du Président Wilson 93100 MONTREUIL	Tél :0623867372 Fax : 0184161951 Email : asamson@resam-diag.com
N° SIRET	504 394 974	
Assurance Responsabilité Civile Professionnelle	ALLIANZ Police n° 86517808/80810400 (30/09/2021)	
Nom et prénom de l'opérateur	Alexandre SAMSON	
Accompagnateur	sans accompagnateur	

Organisme certificateur

Le présent rapport est établi par une personne dont les compétences sont certifiées par :

Nom de l'organisme	ICERT
Adresse	Parc Edonia-Bât G Rue de la Terre Victoria. 35760 SAINT-GREGOIRE
N° de certification	CPDI 0080
Date d'échéance	29 Mai 2023

Le(s) signataire(s)

Personne(s) signataire(s) autorisant la diffusion du rapport

NOM	Prénom	Fonction

Le rapport de repérage

Périmètre du repérage : Vente

Date d'émission du rapport de repérage : 12/04/2021

Diffusion : le présent rapport de repérage ne peut être reproduit que dans sa totalité, annexes incluses

Sommaire du rapport

IMMEUBLE BATI VISITE.....	1
CONCLUSION.....	1
LE PROPRIETAIRE	2
LE DONNEUR D'ORDRE	2
OPERATEUR(S) DE REPERAGE AYANT PARTICIPE AU REPERAGE.....	2
LE(S) SIGNATAIRE(S)	2
LE RAPPORT DE REPERAGE	2
LES CONCLUSIONS	4
LE(S) LABORATOIRE(S) D'ANALYSES.....	4
REFERENCES REGLEMENTAIRES ET NORMATIVES	5
LA MISSION DE REPERAGE	5
CONDITIONS DE REALISATION DU REPERAGE.....	6
RESULTATS DETAILLES DU REPERAGE	7
SIGNATURES	8
ANNEXES	9

Les conclusions

Avertissement : La présente mission de repérage ne répond pas aux exigences prévues pour les missions de repérage des matériaux et produits contenant de l'amiante avant démolition d'immeuble (liste C) ou avant réalisation de travaux (liste C) dans l'immeuble concerné et son rapport ne peut donc pas être utilisé à ces fins.

Nota : Selon l'article 6 de l'arrêté du 12 décembre 2012, en présence d'amiante et sans préjudice des autres dispositions réglementaires, l'opérateur de repérage mentionne la nécessité d'avertir toute personne pouvant intervenir sur ou à proximité des matériaux et produits concernés ou de ceux les recouvrant ou les protégeant.

Dans le cadre de la mission décrit en tête de rapport, il n'a pas été repéré de matériaux et produits contenant de l'amiante définis dans la liste A.
Dans le cadre de la mission décrit en tête de rapport, il n'a pas été repéré de matériaux et produits contenant de l'amiante définis dans la liste B.

Réserves et/ou investigations complémentaires demandées

Néant

Liste des éléments ne contenant pas d'amiante après analyse

Matériaux et produits	Localisation	Numéro de prélèvement	Numéro d'analyse	Photo
SANS OBJET				

Matériaux et produits contenant de l'amiante

Matériaux et produits	Localisation	Résultat de l'évaluation de l'état de conservation (1)	Sur avis de l'opérateur	Après analyse
SANS OBJET				

(1) Résultat de l'évaluation de l'état de conservation :

Matériaux et produits de la liste A

N = 1 Bon état de conservation - Une nouvelle vérification de l'état de conservation doit être effectuée dans 3 ans

N = 2 Etat intermédiaire de conservation - Une mesure d'empoussièrement doit être réalisée. Si le résultat est < à 5 f/l, cela équivaut à un score 1. Si le résultat est > à 5 f/l, cela équivaut à un score 3.

N = 3 Matériaux dégradés - Mesures conservatoires avant travaux par protection du site - Travaux de confinement ou de retrait - Inspection visuelle et mesure d'empoussièrement.

Matériaux et produits de la liste B

EP = évaluation périodique ; AC1 = action corrective de premier niveau ; AC2 = action corrective de second niveau

Matériaux et produits susceptibles de contenir l'amiante

Matériaux et produits	Localisation	Raison de l'impossibilité de conclure
SANS OBJET		

Liste des locaux et éléments non visités

Concerne les locaux ou parties de locaux, composants ou parties de composants qui n'ont pu être visités et pour lesquels des investigations complémentaires sont nécessaires afin de statuer sur la présence ou l'absence d'amiante.

Locaux non visités

Etage	Locaux	Raisons
S.sol	Cave	Non localisée

Eléments non visités

Local	Partie de local	Composant	Partie de composant	Raison
SANS OBJET				

Conformément aux dispositions de l'article 3 de l'arrêté du 12 décembre 2012, les obligations réglementaires prévues aux articles R. 1334-15 à R. 1334-18 du code la santé publique ne sont pas respectées.

Le(s) laboratoire(s) d'analyses

SANS OBJET

Références réglementaires et normatives

Textes réglementaires

- Arrêté du 26 juin 2013 modifiant l'arrêté du 12 décembre 2012 relatif aux critères d'évaluation de l'état de conservation des matériaux et produits de la liste A contenant de l'amiante et au contenu du rapport de repérage et modifiant l'arrêté du 12 décembre 2012 relatif aux critères d'évaluation de l'état de conservation des matériaux et produits de la liste B contenant de l'amiante et du risque de dégradation lié à l'environnement ainsi que le contenu du rapport de repérage.
- Articles L. 1334-13, R. 1334-15 à R. 1334-18, R. 1334-20, R. 1334-21, R. 1334-23, R. 1334-24, R. 1334-25, R. 1334-27, R. 1334-28, R. 1334-29 et R. 1334-29-4 du Code de la Santé Publique
- Annexe 13.9 du Code de la Santé Publique, liste A et B
- Arrêté du 12 décembre 2012 relatif aux critères d'évaluation de l'état de conservation des matériaux et produits de la liste A contenant de l'amiante et au contenu du rapport de repérage
- Arrêté du 12 décembre 2012 relatif aux critères d'évaluation de l'état de conservation des matériaux et produits de la liste B contenant de l'amiante et au contenu du rapport de repérage
- Décret 2012-639 du 4 mai 2012 relatif aux risques d'exposition à l'amiante
- Décret 2011-629 du 3 juin 2011 relatif à la protection de la population contre les risques sanitaires liés à une exposition à l'amiante dans les immeubles bâtis
- Décret n° 2010-1200 du 11 octobre 2010 pris pour l'application de l'article L. 271-6 du code de la construction et de l'habitation.
- Articles L 271-4 à L 271-6 du Code de la Construction et de l'Habitation
- Arrêté du 21 novembre 2006 définissant les critères de certification des compétences des personnes physiques opérateurs de repérage et de diagnostic amiante dans les immeubles bâtis et les critères d'accréditation des organismes de certification

Norme(s) utilisée(s)

- Norme NF X 46-020 de août 2017 : « Repérage amiante - Repérage des matériaux et produits contenant de l'amiante dans les immeubles bâtis - Mission et méthodologie».

La mission de repérage

L'objet de la mission

Dans le cadre de la vente de l'immeuble bâti, ou de la partie d'immeuble bâti, décrit en page de couverture du présent rapport, la mission consiste à repérer dans cet immeuble, ou partie d'immeuble, certains matériaux ou produits contenant de l'amiante conformément à la législation en vigueur.

Pour s'exonérer de tout ou partie de sa garantie des vices cachés, le propriétaire vendeur annexe à la promesse de vente ou au contrat de vente le présent rapport.

L'inspection réalisée ne porte que sur l'état visuel des matériaux et produits des composants de la construction, sans démolition, sans dépose de revêtement, ni manipulation importante de mobilier, et est limitée aux parties visibles et accessibles à la date de l'inspection.

Clause de validité

Seule l'intégralité du rapport original peut engager la responsabilité de la société RESAM DIAGNOSTICS.

Le présent rapport ne peut en aucun cas être utilisé comme un repérage préalable à la réalisation de travaux.

Le cadre de la mission

L'intitulé de la mission

«Repérage en vue de l'établissement du constat établi à l'occasion de la vente de tout ou partie d'un immeuble bâti».

Le cadre réglementaire de la mission

L'article L 271-4 du code de la construction et de l'habitation prévoit qu' «en cas de vente de tout ou partie d'un immeuble bâti, un dossier de diagnostic technique, fourni par le vendeur, est annexé à la promesse de vente ou, à défaut de promesse, à l'acte authentique de vente. En cas de vente publique, le dossier de diagnostic technique est annexé au cahier des charges.» Le dossier de diagnostic technique comprend, entre autres, «l'état mentionnant la présence ou l'absence de matériaux ou produits contenant de l'amiante prévu à l'article L. 1334-13 du code de la santé publique ».

La mission, s'inscrivant dans ce cadre, se veut conforme aux textes réglementaires de référence mentionnés en page de couverture du présent rapport.

L'objectif de la mission

«Le repérage a pour objectif d'identifier et de localiser les matériaux et produits contenant de l'amiante mentionnés dans l'annexe 13.9 du Code de la santé publique.»

Ces matériaux et produits étant susceptibles de libérer des fibres d'amiante en cas d'agression mécanique résultant de l'usage des locaux (chocs et frottements) ou générée à l'occasion d'opérations d'entretien ou de maintenance.

Le programme de repérage de la mission réglementaire

Le programme de repérage est défini à minima par l'Annexe 13.9 du Code de la santé publique modifié (Liste A et B) et se limite pour une mission normale à la recherche de matériaux et produits contenant de l'amiante dans les composants et parties de composants de la construction y figurant.

Annexe 13.9 du Code de la santé publique

Liste A mentionnée à l'article R1334-20 du Code de la santé publique	
Composants à sonder ou à vérifier	
Flocages	
Calorifugeages	
Faux plafonds	

Liste B mentionnée à l'article R1334-21 du Code de la santé publique	
Composant de la construction	Partie du composant à vérifier ou à sonder
1 - Pâois verticales intérieures	

Murs et cloisons « en dur » et poteaux (périphériques et intérieurs).	Enduits projetés, revêtements durs (plaques menuiserie, amiante-ciment) et entourages de poteaux (carton, amiante-ciment, matériau sandwich, carton + plâtre), coffrage perdu.
Cloisons (légères et préfabriquées), gaines et coffres.	Enduits projetés, panneaux de cloisons.
2 - Planchers et plafonds	
Plafonds, poutres et charpentes, gaines et coffres	Enduits projetés, panneaux collés ou vissés
Planchers	Dalles de sol
3 - Conduits, canalisations et équipements intérieurs	
Conduits de fluides (air, eau, autres fluides...)	Conduits, enveloppes de calorifuges
Clapets / Volets coupe-feu	Clapets, volets, rebouchage
Porte coupe-feu	Joints (tresses, bandes)
Vide-ordure	Conduits
4 - Eléments extérieurs	
Toitures.	Plaques, ardoises, accessoires de couverture (composites, fibres-ciment), bardeaux bitumineux.
Bardages et façades légères.	Plaques, ardoises, panneaux (composites, fibres-ciment).
Conduits en toiture et façade.	Conduits en amiante-ciment : eaux pluviales, eaux usées, conduits de fumée.

Important : Le programme de repérage de la mission de base est limitatif. Il est plus restreint que celui élaboré pour les missions de repérage de matériaux ou produits contenant de l'amiante avant démolition d'immeuble ou celui à élaborer avant réalisation de travaux.

Le programme de repérage complémentaire (le cas échéant)

En plus du programme de repérage réglementaire, le présent rapport porte sur les parties de composants suivantes (Les dénominations retenues sont celles figurant au Tableau A.1 de l'Annexe A de la norme NF X 46-020) :

Composant de la construction	Partie du composant ayant été inspecté	Sur demande ou sur information
SANS OBJET		

Le périmètre de repérage effectif (Vente)

Il s'agit de l'ensemble des locaux ou parties de l'immeuble concerné par la mission de repérage figurant sur le schéma de repérage joint en annexe à l'exclusion des locaux ou parties d'immeuble n'ayant pu être visités.

Bâtiment – Etage	Locaux
(1er)	Entrée, Toilettes, Cuisine, Séjour, Chambre 1, Salle d'eau
(2ème)	Grenier
(S.sol)	Cave

Désignation	Sol Caractéristiques	Murs Caractéristiques	Plafond Caractéristiques
1er - 02 & 04 - Entrée	Carrelage sur Plancher béton	Peinture sur Plâtre	Peinture sur Plâtre
1er - 02 & 04 - Toilettes	Carrelage sur Plancher béton	Faïence sur Plâtre	Peinture sur Plâtre
1er - 02 & 04 - Cuisine	Linoléum sur Plancher béton	Peinture + faïence sur Plâtre	Peinture sur Plâtre
1er - 02 & 04 - Séjour	Moquette sur Plancher béton	Peinture sur Plâtre	Peinture sur Plâtre
1er - 02 & 04 - Chambre 1	Linoléum sur Plancher bois	Papier peint sur Plâtre	Peinture sur Plâtre
1er - 02 & 04 - Salle d'eau	Carrelage sur Plancher béton	Faïence sur Plâtre	Peinture sur Plâtre
2ème - 02 & 04 - Grenier	Dalles thermoplastique sur Plancher bois	Papier peint sur Plâtre	Papier peint sur Plâtre

Conditions de réalisation du repérage

Bilan de l'analyse documentaire

Documents demandés : Acte de propriété

Documents remis : Acte de propriété (non fourni)

Date(s) de visite des locaux

Date(s) de visite de l'ensemble des locaux : 12/04/2021

Nom de l'opérateur : Alexandre SAMSON

Écarts, adjonctions, suppressions par rapport aux normes en vigueur

La mission de repérage s'est déroulée conformément aux prescriptions de la norme NF X 46-020, révision août 2017.

Plan et procédures de prélèvements

L'ensemble des prélèvements a été réalisé dans le respect du plan et des procédures d'intervention

Résultats détaillés du repérage

Synthèse des résultats du repérage

Composants de la construction	Partie du composant vérifié ou sondé	Localisation	Photos n°	Prélèvements Echantillons n°	Analyses n°	Présence d'amiante (*)	Résultat de l'évaluation de l'état de conservation (2)	Mesures d'ordre général préconisées	Analyse ou éléments de décision de l'opérateur en absence d'analyse
SANS OBJET									

(*) S : attente du résultat du laboratoire ou susceptible

Liste des matériaux ou produits contenant de l'amiante

SANS OBJET

Liste des matériaux ou produits contenant de l'amiante après analyse en laboratoire

Matériaux et produits	Localisation	Numéro de prélèvement	Numéro d'analyse	Résultat de l'évaluation de l'état de conservation (2)
SANS OBJET				

Liste des matériaux ou produits contenant de l'amiante sur jugement personnel de l'opérateur

Matériau ou produit	Localisation	Résultat de l'évaluation de l'état de conservation (2)	Analyse ou éléments de décision de l'opérateur en absence d'analyse	Mesures d'ordre général préconisées
SANS OBJET				

Liste des matériaux ou produits susceptibles de contenir de l'amiante, mais n'en contenant pas après analyse en laboratoire

Matériaux et produits	Localisation	Numéro de prélèvement	Numéro d'analyse	Photo
SANS OBJET				

Devoir de conseil : Sans objet

(2) Evaluation de l'état de conservation

Pour les produits et matériaux de liste A:

Article R1334-20 du code de la santé publique : En fonction du résultat de l'évaluation de l'état de conservation, les propriétaires procèdent :

N=1 - Contrôle périodique de l'état de conservation de ces matériaux et produits dans les conditions prévues à l'article R. 1334-27 ; ce contrôle est effectué dans un délai maximal de trois ans à compter de la date de remise au propriétaire des résultats du contrôle, ou à l'occasion de toute modification substantielle de l'ouvrage et de son usage ; La personne ayant réalisé cette évaluation en remet les résultats au propriétaire contre accusé de réception.

N=2 - Dans un délai de 3 mois après remise au propriétaire du rapport de repérage ou des résultats de la dernière évaluation de l'état de conservation et selon les modalités prévues à l'article R. 1334-25, à une surveillance du niveau d'empoussièrement dans l'atmosphère par un organisme agréé en microscopie électronique à transmission.

N=3 - Travaux de confinement ou de retrait de l'amiante, selon les modalités prévues à l'article R. 1334-29.

Article R1334-28 du code de la santé publique : Mesures d'empoussièrement

Si le niveau d'empoussièrement mesuré dans l'air en application de l'article R1334-27 est inférieur ou égal à la valeur de cinq fibres par litre, le propriétaire fait procéder à l'évaluation périodique de l'état de conservation des matériaux et produits de la liste A contenant de l'amiante prévue à l'article R1334-20, dans un délai maximal de trois ans à compter de la date de remise des résultats des mesures d'empoussièrement ou à l'occasion de toute modification substantielle de l'ouvrage ou de son usage.

Si le niveau d'empoussièrement en application de l'article R1334-27 est supérieur à 5 fibres par litre, les propriétaires procèdent à des travaux de confinement ou de retrait de l'amiante, selon les modalités prévues à l'article R1334-29. Les travaux doivent être achevés dans un délai de trente-six mois à compter de la date à laquelle leur sont remis les résultats du contrôle.

Pendant la période précédant les travaux, des mesures conservatoires appropriées sont mises en œuvre afin de réduire l'exposition des occupants et de la maintenir au niveau le plus bas possible, et, dans tous les cas, à un niveau d'empoussièrement inférieur à cinq fibres par litre. Les mesures conservatoires ne doivent conduire à aucune sollicitation des matériaux et produits concernés par les travaux.

Pour les produits et matériaux de la liste B

Ces recommandations consistent en :

1. Soit une « évaluation périodique », lorsque le type de matériau ou produit concerné contenant de l'amiante, la nature et l'étendue des dégradations qu'il présente et l'évaluation du risque de dégradation ne conduisent pas à conclure à la nécessité d'une action de protection immédiate sur le matériau ou produit. Dans ce cas, l'opérateur de repérage indique au propriétaire que cette évaluation périodique consiste à :

a) Contrôler périodiquement que l'état de dégradation des matériaux et produits concernés ne s'aggrave pas et, le cas échéant, que leur protection demeure en bon état de conservation ;

b) Rechercher, le cas échéant, les causes de dégradation et prendre les mesures appropriées pour les supprimer.

2. Soit une « action corrective de premier niveau », lorsque le type de matériau ou produit concerné contenant de l'amiante, la nature et l'étendue des dégradations et l'évaluation du risque de dégradation conduisent à conclure à la nécessité d'une action de remise en état limitée au remplacement, au recouvrement ou à la protection des seuls éléments dégradés. A cette recommandation est associé, le cas échéant, un rappel de l'obligation de faire appel à une entreprise certifiée pour le retrait ou le confinement. Dans ce cas, l'opérateur de repérage indique au propriétaire que cette action corrective de premier niveau consiste à :

a) Rechercher les causes de la dégradation et définir les mesures correctives appropriées pour les supprimer ;

b) Procéder à la mise en oeuvre de ces mesures correctives afin d'éviter toute nouvelle dégradation et, dans l'attente, prendre les mesures de protection appropriées afin de limiter le risque de dispersion des fibres d'amiante ;

c) Veiller à ce que les modifications apportées ne soient pas de nature à aggraver l'état des autres matériaux et produits contenant de l'amiante restant accessibles dans la même zone ;

d) Contrôler périodiquement que les autres matériaux et produits restant accessibles ainsi que, le cas échéant, leur protection demeurent en bon état de conservation.

3. Soit une « action corrective de second niveau », qui concerne l'ensemble d'une zone, de telle sorte que le matériau ou produit ne soit plus soumis à aucune agression ni dégradation. Dans ce cas, l'opérateur de repérage indique au propriétaire que cette action corrective de second niveau consiste à :

a) Prendre, tant que les mesures mentionnées au c n'ont pas été mises en place, les mesures conservatoires appropriées pour limiter le risque de dégradation et la dispersion des fibres d'amiante. Cela peut consister à adapter, voire condamner l'usage des locaux concernés afin d'éviter toute exposition et toute dégradation du matériau ou produit contenant de l'amiante. Durant les mesures conservatoires, et afin de vérifier que celles-ci sont adaptées, une mesure d'empoussièrement est réalisée, conformément aux dispositions du code de la santé publique ;

b) Procéder à une analyse de risque complémentaire, afin de définir les mesures de protection ou de retrait les plus adaptées, prenant en compte l'intégralité des matériaux et produits contenant de l'amiante dans la zone concernée ;

c) Mettre en oeuvre les mesures de protection ou de retrait définies par l'analyse de risque ;

d) Contrôler périodiquement que les autres matériaux et produits restant accessibles, ainsi que leur protection, demeurent en bon état de conservation.

L'opérateur de repérage peut apporter des compléments et précisions à ces recommandations en fonction des situations particulières rencontrées lors de l'évaluation de l'état de conservation.

Signatures

Le présent rapport est établi par une personne dont les compétences sont certifiées par :ICERT.

Adresse de l'organisme certificateur : Parc Edonia-Bât G Rue de la Terre Victoria. 35760 SAINT-GREGOIRE

Cachet de l'entreprise



Fait à MONTREUIL,

Le 12/04/2021

Par : RESAM DIAGNOSTICS

Nom et prénom de l'opérateur : Alexandre SAMSON

Signature de l'opérateur

La société RESAM DIAGNOSTICS atteste que ni ses employés, ni elle-même, ne reçoivent, directement ou indirectement, de la part d'une entreprise pouvant réaliser des travaux sur les ouvrages, installations ou équipements sur lesquels porte sa prestation, aucun avantage ni rétribution, sous quelque forme que ce soit.

Eléments d'information

Les maladies liées à l'amiante sont provoquées par l'inhalation des fibres. Toutes les variétés d'amiante sont classées comme substances cancérigènes avérées pour l'homme. L'inhalation de fibres d'amiante est à l'origine de cancers (mésothéliomes, cancers broncho-pulmonaires) et d'autres pathologies non cancéreuses (épanchements pleuraux, plaques pleurales).

L'identification des matériaux et produits contenant de l'amiante est un préalable à l'évaluation et à la prévention des risques liés à l'amiante. Elle doit être complétée par la définition et la mise en œuvre de mesures de gestion adaptées et proportionnées pour limiter l'exposition des occupants présents temporairement ou de façon permanente dans l'immeuble. L'information des occupants présents temporairement ou de façon permanente est un préalable essentiel à la prévention du risque d'exposition à l'amiante.

Il convient donc de veiller au maintien du bon état de conservation des matériaux et produits contenant de l'amiante afin de remédier au plus tôt aux situations d'usure anormale ou de dégradation.

Il conviendra de limiter autant que possible les interventions sur les matériaux et produits contenant de l'amiante qui ont été repérés et de faire appel aux professionnels qualifiés, notamment dans le cas de retrait ou de confinement de ce type de matériau ou produit.

Enfin, les déchets contenant de l'amiante doivent être éliminés dans des conditions strictes. Renseignez-vous auprès de votre mairie ou de votre préfecture. Pour connaître les centres d'élimination près de chez vous, consultez la base de données « déchets » gérée par l'ADEME, directement accessible sur le site internet www.sinoe.org.

**RESAM DIAGNOSTICS**

95, Avenue du Président Wilson - 93100 MONTREUIL

Tél. : 06 23 86 73 72 / Fax : 01 84 16 19 51

asamson@resam-diag.com

SARL au capital de 8 000 €. RCS BOBIGNY 504 394 974

Code APE 7120B. TVA intracommunautaire FR 66 504 394 974

CONSTAT DE RISQUE D'EXPOSITION AU PLOMB (CREP)

Rapport N°: AS-4524

Propriétaire :Adresse du propriétaire :
5, Rue Noël
93800 EPINAY SUR SEINE**Donneur d'ordre :**Qualité du commanditaire (donneur d'ordre) : Client
Nom : SCP CHASTANIER
Adresse 39, Avenue du Président Wilson
Code postal et ville : 93100 MONTREUIL**Adresse du bien :**5, Rue Noël
93800 EPINAY SUR SEINE
Lot N° : 02 & 04**Occupation du bien :**

Nombre total de mineurs : 0

Présence et nombre d'enfants mineurs, dont les enfants de moins de 6 ans : **NON**

Nombre d'enfants de moins de 6 ans :

Cabinet et auteur du constatNom du cabinet : RESAM DIAGNOSTICS
Adresse : 95, Avenue du Président Wilson
Code postal - Ville : 93100 MONTREUIL
N° Siret/Ape : 504 394 974 / 7120B
Tel : 0623867372
Fax : 0184161951
E-mail : asamson@resam-diag.com**Organisme de certification**Le présent rapport est établi par une personne dont les compétences sont certifiées par :
Nom de l'organisme de qualification accrédité par le COFRAC : ICERT
Adresse de l'organisme : Parc Edonia-Bât G. Rue de la Terre Victoria. 35760 SAINT-GREGOIRE
N° de certificat de certification CPDI 0080
Date de validité de la certification : 29 Mai 2023

Nom et prénom de l'auteur du constat Alexandre SAMSON

Organisme d'assurance professionnelle ALLIANZ
N° de contrat d'assurance 86517808/80810400**Le CREP suivant concerne :**Les parties privatives
Occupées
Ou les parties communes d'un immeuble Avant la vente
Ou avant la mise en location
Avant travaux *N.B. : les travaux visés sont définis dans l'arrêté du 19 août 2011 relatif aux travaux en parties communes nécessitant l'établissement d'un CREP***L'appareil à fluorescence X**Nom du fabricant de l'appareil : FONDIS ELECTRONIC
N° de série de l'appareil : 2-0165
Date du dernier chargement de la source : 25/10/2017
Date limite de validité de la source : 20 avril 2021Modèle de l'appareil : FEnX 8mCi
Nature du radionucléide : 109CD
Activité à cette date : 370 MBq**Le constat des risques d'exposition au plomb a révélé la présence de revêtements dégradés contenant du plomb**

Les mesures de concentration en plomb sont regroupées dans le tableau de synthèse suivant :

	TOTAL	NON MESUREES	CLASSE 0	CLASSE 1	CLASSE 2	CLASSE 3
Nombre d'unités de diagnostic	61	30	26	3	0	2
Pourcentage associé		49.18%	42.62%	4.92%	0.00%	3.28%

Recommandations au propriétaire

Il existe au moins une unité de diagnostic de classe 1 et/ou 2 : "Le propriétaire doit veiller à l'entretien des revêtements recouvrant les unités de diagnostic de classe 1 et 2, afin d'éviter leur dégradation future."

Il existe au moins une unité de diagnostic de classe 3 : "En application de l'article L. 1334-9 du code de la santé publique, le propriétaire du bien, objet de ce constat, doit effectuer les travaux appropriés pour supprimer l'exposition au plomb, tout en garantissant la sécurité des occupants. Il doit également transmettre une copie complète du constat, annexes comprises, aux occupants de l'immeuble ou de la partie d'immeuble concernée et à toute personne amenée à effectuer des travaux dans cet immeuble ou la partie d'immeuble concernée."

Suite à l'intervention sur site le 12 avril 2021, le « Constat de Risque d'Exposition au Plomb » a été rédigé par Alexandre SAMSON le 12 avril 2021 conformément à l'arrêté du 19 août 2011 relatif au constat de risque d'exposition au plomb et selon la norme NF X 46-030 «Diagnostic plomb — Protocole de réalisation du constat de risque d'exposition au plomb».

Signature

Alexandre SAMSON **RESAM DIAGNOSTICS**

95, Av. du Président Wilson - 93100 MONTREUIL

Tél. 06 23 86 73 72 - Fax 01 84 16 19 51
SARL au capital de 8 000 €
RCS Bobigny 504 394 974**Nous rappelons que le non règlement de la facture correspondant à ce diagnostic rend celui-ci totalement caduque pour l'usage d'acte authentique ou de bail. La société RESAM DIAGNOSTICS se dégage de toutes responsabilités en cas de non paiement de sa facture.**

Sommaire

RAPPEL DE LA COMMANDE ET DES REFERENCES REGLEMENTAIRE	3
RENSEIGNEMENTS CONCERNANT LA MISSION	3
L'APPAREIL A FLUORESCENCE X	3
LE LABORATOIRE D'ANALYSE EVENTUEL :	4
LE BIEN OBJET DE LA MISSION	4
LISTE DES LOCAUX VISITES	4
METHODOLOGIE EMPLOYEE	5
VALEUR DE REFERENCE UTILISEE POUR LA MESURE DU PLOMB PAR FLUORESCENCE X	5
STRATEGIE DE MESURAGE	5
RECOURS A L'ANALYSE CHIMIQUE DU PLOMB PAR UN LABORATOIRE	5
PRESENTATION DES RESULTATS	6
RESULTATS DES MESURES	6
CONCLUSION	11
CLASSEMENT DES UNITES DE DIAGNOSTIC	11
RECOMMANDATIONS AU PROPRIETAIRE	11
COMMENTAIRES :.....	12
SITUATIONS DE RISQUE DE SATURNISME INFANTILE.....	12
SITUATIONS DE RISQUE DE DEGRADATION DU BATI	12
TRANSMISSION DU CONSTAT A L'ARS	12
LES OBLIGATIONS D'INFORMATIONS POUR LES PROPRIETAIRES	13
INFORMATION SUR LES PRINCIPALES REGLEMENTATIONS ET RECOMMANDATIONS EN MATIERE D'EXPOSITION AU PLOMB	13
TEXTES DE REFERENCE.....	13
RESSOURCES DOCUMENTAIRES.....	13
ANNEXES :	14
NOTICE D'INFORMATION	14
CROQUIS	14
ATTESTATION DE VALIDITE DE LA SOURCE.....	15

Rappel de la commande et des références réglementaire

Réalisation d'un constat de risque d'exposition au plomb (CREP) :

dans les parties privatives du bien décrit ci-après en prévision de sa vente (en application de l'Article L.1334-6 du code de la santé publique) ou de sa mise en location (en application de l'Article L.1334-7 du code de la santé publique)

Rappel du cadre réglementaire et des objectifs du CREP

- Arrêté du 19 août 2011 relatif au constat de risque d'exposition au plomb
- Norme NF X 46-030 «Diagnostic plomb — Protocole de réalisation du constat de risque d'exposition au plomb».

Le constat de risque d'exposition au plomb (CREP), défini à l'Article L.1334-5 du code de la santé publique, consiste à mesurer la concentration en plomb de tous les revêtements du bien immobilier concerné, afin d'identifier ceux contenant du plomb, qu'ils soient dégradés ou non, à décrire leur état de conservation et à repérer, le cas échéant, les risques de saturnisme infantile ou les facteurs de dégradation du bâti permettant d'identifier les situations d'insalubrité.

Les résultats du CREP doivent permettre de connaître non seulement le risque immédiat lié à la présence de revêtements dégradés contenant du plomb (qui génèrent spontanément des poussières ou des écailles pouvant être ingérées par un enfant), mais aussi le risque potentiel lié à la présence de revêtements en bon état contenant du plomb (encore non accessible).

Quand le CREP est réalisé en application des Articles L.1334-6 et L.1334-7, il porte uniquement sur les revêtements privatifs d'un logement, y compris les revêtements extérieurs au logement (volet, portail, grille, ...)

Quand le CREP est réalisé en application de l'Article L.1334-8, seuls les revêtements des parties communes sont concernés (sans omettre, par exemple, la partie extérieure de la porte palière).

La recherche de canalisations en plomb ne fait pas partie du champ d'application du CREP.

Si le bien immobilier concerné est affecté en partie à des usages autres que l'habitation, le CREP ne porte que sur les parties affectées à l'habitation. Dans les locaux annexes de l'habitation, le CREP porte sur ceux qui sont destinés à un usage courant, tels que la buanderie.

Renseignements concernant la mission

L'appareil à fluorescence X

Nom du fabricant de l'appareil FONDIS ELECTRONIC			
Modèle de l'appareil FEnX 8mCi			
N° de série de l'appareil 2-0165			
Nature du radionucléide 109CD			
Date du dernier chargement de la source ..25/10/2017			
Activité à cette date : 370 MBq			
Date limite de validité de la source 20 avril 2021			
Autorisation ASN (DGSNR)	N° : T930660	Date d'autorisation : 19 novembre 2015	
Nom du titulaire de l'autorisation ASN (DGSNR) RESIQUI Ludovic			
Non de la Personne Compétente en Radioprotection (PCR) RESIQUI Ludovic			
Fabricant de l'étalon RIVOTIC		N° NIST de l'étalon	RTV-1324-23
Concentration 370 MBq mg/cm ²		Incertitude (mg/cm²)	
Vérification de la justesse de l'appareil en début de CREP	date : 12/04/2021	N° de la mesure :	1582
		Concentration (mg/cm²)	1
Vérification de la justesse de l'appareil en fin de CREP	date : 12/04/2021	N° de la mesure :	1641
		Concentration (mg/cm²)	1
Vérification de la justesse de l'appareil si une remise sous tension à lieu	date : Sans objet	N° de la mesure :	Sans objet
		Concentration (mg/cm²)	Sans objet

La vérification de la justesse de l'appareil consiste à réaliser une mesure de la concentration en plomb sur un étalon à une valeur proche du seuil. En début et en fin de chaque constat et à chaque nouvelle mise sous tension de l'appareil une nouvelle vérification de la justesse de l'appareil est réalisée.

Le laboratoire d'analyse éventuel :

Le bien objet de la mission

Adresse du bien immobilier	5, Rue Noël 93800 EPINAY SUR SEINE	
Description de l'ensemble immobilier	Appartement T2	
Année de construction	Avant juillet 1997	
Localisation du bien objet de la mission	1er	
Nom et coordonnées du propriétaire ou du syndicat de copropriété (dans le cas du CREP sur parties communes)	Mme AGOUMI	
	5, Rue Noël 93800 EPINAY SUR SEINE	
Occupation du bien		
L'occupant est	Propriétaire	
Nom de l'occupant, si différent du propriétaire		
Présence et nombre d'enfants mineurs, dont les enfants de moins de 6ans	NON	Nombre total : 0
		Nombre d'enfants de moins de 6 ans :
Date(s) de la visite faisant l'objet du CREP	12 avril 2021	
Croquis du bien immobilier objet de la mission	Voir paragraphe 'CROQUIS'	

Liste des locaux visités

Entrée, Toilettes, Cuisine, Séjour, Chambre 1, Salle d'eau, Grenier, Cave

Listes des locaux ou endroits inaccessibles lors de la visite

Etage	Locaux	Raisons
S.sol	Cave	Non localisée

Méthodologie employée

La recherche et la mesure du plomb présent dans les peintures ou les revêtements ont été réalisées selon la norme NF X 46-030 «*Diagnostic Plomb — Protocole de réalisation du Constat de Risque d'Exposition au Plomb*».

Les mesures de la concentration surfacique en plomb sont réalisées à l'aide d'un appareil à fluorescence X (XRF) à lecture directe permettant d'analyser au moins une raie K du spectre de fluorescence du plomb, et sont exprimées en mg/cm².

Les éléments de construction de facture récente ou clairement identifiables comme postérieurs au 1er janvier 1949 ne sont pas mesurés, à l'exception des huisseries ou autres éléments métalliques tels que volets, grilles, (*ceci afin d'identifier la présence éventuelle de minium de plomb*).

Valeur de référence utilisée pour la mesure du plomb par fluorescence X

Les mesures par fluorescence X effectuées sur des revêtements sont interprétées en fonction de la valeur de référence fixée par l'arrêté du 19 Aout 2011 relatif au constat de risque d'exposition au plomb (article 5) : 1 mg/cm²

Stratégie de mesurage

Sur chaque unité de diagnostic recouverte d'un revêtement, l'auteur du constat effectue :

- ✓ 1 seule mesure si celle-ci montre la présence de plomb à une concentration supérieure ou égale au seuil de 1 milligramme par centimètre carré (1 mg/cm²) ;
- ✓ 2 mesures si la première ne montre pas la présence de plomb à une concentration supérieure ou égale au seuil de 1 milligramme par centimètre carré (1 mg/cm²) ;
- ✓ 3 mesures si les deux premières ne montrent pas la présence de plomb à une concentration supérieure ou égale au seuil de 1 milligramme par centimètre carré (1 mg/cm²), mais qu'au moins une unité de diagnostic du même type a été mesurée avec une concentration en plomb supérieure ou égale à ce seuil dans un même local.

Dans le cas où plusieurs mesures sont effectuées sur une unité de diagnostic, elles sont réalisées à des endroits différents pour minimiser le risque de faux négatifs.

Recours à l'analyse chimique du plomb par un laboratoire

Lorsque l'auteur du constat réalise, en application de l'article 4 de l'arrêté du 19 Aout 2011 relatif au constat de risque d'exposition au plomb, un prélèvement pour analyse chimique, il réalise ce prélèvement sur une surface suffisante pour que le laboratoire dispose d'un échantillon permettant l'analyse dans de bonnes conditions (prélèvement minimal de 0,5 g). L'ensemble des couches de peintures est prélevé en veillant à inclure la couche la plus profonde. L'auteur du constat évite le prélèvement du substrat ou tous corps étrangers qui risquent d'avoir pour effet de diluer la concentration en plomb de l'échantillon. Le prélèvement est réalisé avec les précautions nécessaires pour éviter la dissémination de poussières. Il est analysé en laboratoire pour la recherche du plomb acido-soluble. La mise en oeuvre de la norme NF X 46 031 d'avril 2008 relative à l'analyse chimique des peintures pour la recherche de la fraction acido-soluble du plomb est réputée satisfaisante à cette exigence.

Dans ce cas, et quel que soit le résultat de l'analyse par fluorescence X, une mesure sera déclarée négative si la fraction acido-soluble mesurée en laboratoire est strictement inférieure à 1,5 mg/g.

Présentation des résultats

Afin de faciliter la localisation des mesures, l'auteur du constat divise chaque local en plusieurs zones, auxquelles il attribue une lettre (A, B, C ...) selon la convention décrite ci-dessous.

La convention d'écriture sur le croquis et dans le tableau des mesures est la suivante :

- ✓ la zone de l'accès au local est nommée «A» et est reportée sur le croquis. Les autres zones sont nommées «B», «C», «D», ... dans le sens des aiguilles d'une montre ;
- ✓ la zone «plafond» est indiquée en clair.

Les unités de diagnostic (UD) (par exemple : un mur d'un local, la plinthe du même mur, l'ouvrant d'un portant ou le dormant d'une fenêtre, ...) faisant l'objet d'une mesure sont classées dans le tableau des mesures selon le tableau suivant en fonction de la concentration en plomb et de la nature de la dégradation.

NOTE Une unité de diagnostic (UD) est un ou plusieurs éléments de construction ayant même substrat et même historique en matière de construction et de revêtement.

Concentration surfacique en plomb	Type de dégradation	Classement
< Seuil		0
≥Seuil	Non dégradé ou non visible	1
	Etat d'usage	2
	Dégradé	3

Résultats des mesures

Local No		1	Désignation	Entrée						
N° de mesure	Zone	Unité de Diagnostic	Substrat	Revêtement apparent	Localisation de la mesure (facultatif)	Concentration (mg/cm ²)	Etat de conservation	Nature de la dégradation	Classement de l'unité de diagnostic	Observations
1583	B	Mur	Plâtre	Peinture	milieu	<1			0	
1584					milieu	<1				
1585					milieu	<1				
1586	C	Mur	Plâtre	Peinture	milieu	2.60	ND		1	
1587	D	Mur	Plâtre	Peinture	milieu	<1			0	
1588					milieu	<1				
NM	D	Plinthe	AUTRE	Peinture	<1 M	-				Brut
NM	D	Plafond	BOIS	Peinture	>1 m	-				Matériau > 1949
1589	A	Bâti + Porte(Intérieure)	BOIS	Vernis	>1 m	<1			0	
1590					>1 m	<1				
1591	A	Porte (extérieur)	BOIS	Vernis	>1 m	<1			0	
1592					>1 m	<1				
Nombre d'unités de diagnostic :		7		Nombre d'unités de classe 3 :		0		% de classe 3 : 0.00%		

NM=Non mesuré, NV=Non visible, ND = Non dégradé, EU=Etat d'usage, D=Dégradé

Local No		2	Désignation		Toilettes					
N° de mesure	Zone	Unité de Diagnostic	Substrat	Revêtement apparent	Localisation de la mesure (facultatif)	Concentration (mg/cm ²)	Etat de conservation	Nature de la dégradation	Classement de l'unité de diagnostic	Observations
NM	A	Mur	Plâtre	Faïence		-				> 1949
NM	B	Mur	Plâtre	Faïence		-				> 1949
NM	C	Mur	Plâtre	Faïence		-				> 1949
NM	D	Mur	Plâtre	Faïence		-				> 1949
NM	A	Porte1	Bois	Peinture		-				> 1949
NM	B	Plinthe	Carrelage	Carrelage	<1 M	-				Brut
1593	B	Plafond	Plâtre	Peinture	>1 m	6.60	ND		1	
Nombre d'unités de diagnostic :		7		Nombre d'unités de classe 3 :		0		% de classe 3 : 0.00%		
NM=Non mesuré, NV=Non visible, ND = Non dégradé, EU=Etat d'usage, D=Dégradé										

Local No		3	Désignation		Cuisine					
N° de mesure	Zone	Unité de Diagnostic	Substrat	Revêtement apparent	Localisation de la mesure (facultatif)	Concentration (mg/cm ²)	Etat de conservation	Nature de la dégradation	Classement de l'unité de diagnostic	Observations
1594	A	Mur	Plâtre	Peinture	<1 M	<1			0	
1595					<1 M	<1				
NM	B	Mur	Plâtre	Peinture	<1 M	-				Matériau > 1949
NM	C	Mur	Plâtre	Peinture + faïence	>1 m	-				Matériau > 1949
NM	D	Mur	Plâtre	Peinture + faïence	>1 m	-				Matériau > 1949
1596	A	Mur	BOIS	Peinture	>1 m	1.60	ND		1	
1597	A	Plafond	Plâtre	Peinture	>1 m	<1			0	
1598					>1 m	<1				
1599	C	Dormant + fenêtre (Intérieure)	BOIS	Peinture	>1 m	<1			0	
1600					>1 m	<1				
1601	C	Fenêtre (Extérieur)	BOIS	Peinture	>1 m	<1			0	
1602					>1 m	<1				
1603	C	Garde corps	Métal	Peinture	>1 m	<1			0	
1604					>1 m	<1				
Nombre d'unités de diagnostic :		9		Nombre d'unités de classe 3 :		0		% de classe 3 : 0.00%		
NM=Non mesuré, NV=Non visible, ND = Non dégradé, EU=Etat d'usage, D=Dégradé										

Local No		4	Désignation	Séjour						
N° de mesure	Zone	Unité de Diagnostic	Substrat	Revêtement apparent	Localisation de la mesure (facultatif)	Concentration (mg/cm2)	Etat de conservation	Nature de la dégradation	Classement de l'unité de diagnostic	Observations
1605	A	Mur	Plâtre	Peinture	>1 M	<1			0	
1606					>1 M	<1				
1607	B	Mur	Plâtre	Peinture	>1 M	<1			0	
1608					>1 M	<1				
1609	C	Mur	Plâtre	Peinture	>1 M	<1			0	
1610					>1 M	<1				
1611	D	Mur	Plâtre	Peinture	>1 M	<1			0	
1612					>1 M	<1				
1613	B	Plinthe	BOIS	Peinture	<1 M	<1			0	
1614					<1 M	<1				
1615	B	Plafond	Plâtre	Peinture	>1 m	<1			0	
1616					>1 m	<1				
NM	B	Dormant + fenêtre (Intérieure)	PVC	PVC	>1 m	-				Brut
NM	B	Fenêtre (Extérieur)	PVC	PVC	>1 m	-				Brut
NM	B	Volet	roulant PVC	Brut	>1 m	-				Brut
NM	C	Dormant + fenêtre (Intérieure)	PVC	PVC	>1 m	-				Brut
NM	C	Fenêtre (Extérieur)	PVC	PVC	>1 m	-				Brut
NM	C	Volet	roulant PVC	Brut	>1 m	-				Brut
1617	C	Garde corps	Métal	Peinture	>1 m	2.30	D	écaillage	3	
Nombre d'unités de diagnostic :		13		Nombre d'unités de classe 3 :		1		% de classe 3 : 7.69%		
NM=Non mesuré, NV=Non visible, ND = Non dégradé, EU=Etat d'usage, D=Dégradé										

Local No		5	Désignation	Chambre 1						
N° de mesure	Zone	Unité de Diagnostic	Substrat	Revêtement apparent	Localisation de la mesure (facultatif)	Concentration (mg/cm2)	Etat de conservation	Nature de la dégradation	Classement de l'unité de diagnostic	Observations
1618	A	Mur	Plâtre	Papier peint	<1 M	<1			0	
1619					<1 M	<1				
1620	B	Mur	Plâtre	Papier peint	<1 M	<1			0	
1621					<1 M	<1				
1622	C	Mur	Plâtre	Papier peint	<1 M	<1			0	
1623					<1 M	<1				
1624	D	Mur	Plâtre	Papier peint	<1 M	<1			0	
1625					<1 M	<1				
1626	B	Plinthe	BOIS	Peinture	<1 M	<1			0	
1627					<1 M	<1				
1628	B	Plafond	Plâtre	Peinture	>1 m	<1			0	
1629					>1 m	<1				
1630	A	Bâti + Porte(Intérieure)	BOIS	Peinture	>1 m	<1			0	
1631					>1 m	<1				
1632	A	Porte (extérieur)	BOIS	Peinture	>1 m	<1			0	
1633					>1 m	<1				
NM	C	Dormant + fenêtre (Intérieure)	PVC	PVC	>1 m	-				Brut
NM	C	Fenêtre (Extérieur)	PVC	PVC	>1 m	-				Brut
NM	C	Volet	roulant PVC	Brut	>1 m	-				Brut
1634	C	Garde corps	Métal	Peinture	>1 m	2.10	D		3	
Nombre d'unités de diagnostic :		12		Nombre d'unités de classe 3 :		1		% de classe 3 : 8.33%		
NM=Non mesuré, NV=Non visible, ND = Non dégradé, EU=Etat d'usage, D=Dégradé										

Local No		6	Salle d'eau							
N° de mesure	Zone	Unité de Diagnostic	Substrat	Revêtement apparent	Localisation de la mesure (facultatif)	Concentration (mg/cm2)	Etat de conservation	Nature de la dégradation	Classement de l'unité de diagnostic	Observations
NM	A	Mur	Plâtre	Faïence		-				> 1949
NM	B	Mur	Plâtre	Faïence		-				> 1949
NM	C	Mur	Plâtre	Faïence		-				> 1949
NM	D	Mur	Plâtre	Faïence		-				> 1949
NM	A	Fenêtre1	PVC	PVC		-				> 1949
1635	A	Bâti + Porte(Intérieure)	BOIS	Peinture		<1			0	
1636						<1				
1637	A	Porte (extérieur)	BOIS	Peinture		<1			0	
1638						<1				
1639	D	Garde corps	Métal	Peinture		<1			0	
1640						<1				
Nombre d'unités de diagnostic :		8		Nombre d'unités de classe 3 :		0		% de classe 3 : 0.00%		
NM=Non mesuré, NV=Non visible, ND = Non dégradé, EU=Etat d'usage, D=Dégradé										

Local No		7		Désignation							Grenier						
N° de mesure	Zone	Unité de Diagnostic	Substrat	Revêtement apparent	Localisation de la mesure (facultatif)	Concentration (mg/cm2)	Etat de conservation	Nature de la dégradation	Classement de l'unité de diagnostic	Observations							
NM	A	Mur	Plâtre	Papier peint		-				> 1949							
NM	B	Mur	Plâtre	Papier peint		-				> 1949							
NM	C	Mur	Plâtre	Papier peint		-				> 1949							
NM	D	Mur	Plâtre	Papier peint		-				> 1949							
NM		Plafond	Plâtre	Papier peint		-				> 1949							
Nombre d'unités de diagnostic :		5		Nombre d'unités de classe 3 :		0		% de classe 3 : 0.00%									
NM=Non mesuré, NV=Non visible, ND = Non dégradé, EU=Etat d'usage, D=Dégradé																	

Conclusion

Classement des unités de diagnostic

Le constat des risques d'exposition au plomb a révélé la présence de revêtements dégradés contenant du plomb

Les mesures de concentration en plomb sont regroupées dans le tableau de synthèse suivant :

	TOTAL	NON MESUREES	CLASSE 0	CLASSE 1	CLASSE 2	CLASSE 3
Nombre d'unités de diagnostic	61	30	26	3	0	2
Pourcentage associé		49.18%	42.62%	4.92%	0.00%	3.28%

Recommandations au propriétaire

Le plomb (principalement la céruse) contenu dans les revêtements peut provoquer une intoxication des personnes, en particulier des jeunes enfants, dès lors qu'il est inhalé ou ingéré. Les travaux qui seraient conduits sur les surfaces identifiées comme recouvertes de peinture d'une concentration surfacique en plomb égale ou supérieure à 1 mg/cm² devront s'accompagner de mesures de protection collectives et individuelles visant à contrôler la dissémination de poussières toxiques et à éviter toute exposition au plomb tant pour les intervenants que pour les occupants de l'immeuble et la population environnante.

Il existe au moins une unité de diagnostic de classe 1 et/ou 2 : "Le propriétaire doit veiller à l'entretien des revêtements recouvrant les unités de diagnostic de classe 1 et 2, afin d'éviter leur dégradation future."

Il existe au moins une unité de diagnostic de classe 3 : "En application de l'article L. 1334-9 du code de la santé publique, le propriétaire du bien, objet de ce constat, doit effectuer les travaux appropriés pour supprimer l'exposition au plomb, tout en garantissant la sécurité des occupants. Il doit également transmettre une copie complète du constat, annexes comprises, aux occupants de l'immeuble ou de la partie d'immeuble concernée et à toute personne amenée à effectuer des travaux dans cet immeuble ou la partie d'immeuble concernée."

Commentaires :

NEANT

Situations de risque de saturnisme infantile.

Un local au moins parmi les locaux objets du constat présente au moins 50% d'unités de diagnostic de classe 3	NON
L'ensemble des locaux objets du constat présente au moins 20% d'unités de diagnostic de classe 3	NON

Situations de risque de dégradation du bâti.

Les locaux objets du constat présentent au moins un plancher ou plafond menaçant de s'effondrer ou en tout ou partie effondré	NON
Les locaux objets du constat présentent des traces importantes de coulures ou de ruissellement ou d'écoulement d'eau sur plusieurs unités de diagnostic d'une même pièce	NON
Les locaux objets du constat présentent plusieurs unités de diagnostic d'une même pièce recouverts de moisissures ou de nombreuses taches d'humidité	NON

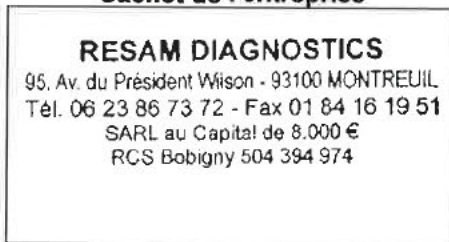
Transmission du constat à l'ARS

Une copie du CREP est transmise dans les 5 jours ouvrés à la direction générale de l'agence régionale de santé (ARS) si au moins un facteur de dégradation du bâti ou de risque de saturnisme est relevé : NON

Date de validité du présent rapport : La durée de validité de ce rapport est de 1 an

Le présent rapport est établi par une personne dont les compétences sont certifiées par : ICERT.

Adresse de l'organisme certificateur : Parc Edonia-Bât G. Rue de la Terre Victoria. 35760 SAINT-GREGOIRE


Cachet de l'entreprise

Fait à MONTREUIL, le 12 avril 2021

Par : RESAM DIAGNOSTICS

Nom de l'opérateur : Alexandre SAMSON

Signature de l'opérateur



La société RESAM DIAGNOSTICS atteste que ni ses employés, ni elle-même, ne reçoit, directement ou indirectement, de la part d'une entreprise pouvant réaliser des travaux sur les ouvrages, installations ou équipements sur lesquels porte sa prestation, aucun avantage ni rétribution, sous quelque forme que ce soit.

Les obligations d'informations pour les propriétaires

Décret n° 2006-474 du 25 avril 2006 relatif à la lutte contre le saturnisme, Article R.1334-12 du code de la santé publique :
«L'information des occupants et des personnes amenées à exécuter des travaux, prévue par l'Article L.1334-9 est réalisée par la remise du constat de risque d'exposition au plomb (CREP) par le propriétaire ou l'exploitant du local d'hébergement.»
«Le CREP est tenu par le propriétaire ou l'exploitant du local d'hébergement à disposition des agents ou services mentionnés à l'Article L.1421-1 du code de la santé publique ainsi, le cas échéant, des agents chargés du contrôle de la réglementation du travail et des agents des services de prévention des organismes de sécurité sociale.»

Article L1334-9 du code de la santé publique

Si le constat, établi dans les conditions mentionnées aux articles L. 1334-6 à L. 1334-8-1, met en évidence la présence de revêtements dégradés contenant du plomb à des concentrations supérieures aux seuils définis par l'arrêté mentionné à l'article L. 1334-2, le propriétaire ou l'exploitant du local d'hébergement doit en informer les occupants et les personnes amenées à faire des travaux dans l'immeuble ou la partie d'immeuble concerné. Il procède aux travaux appropriés pour supprimer le risque d'exposition au plomb, tout en garantissant la sécurité des occupants. En cas de location, les dits travaux incombent au propriétaire bailleur. La non-réalisation des dits travaux par le propriétaire bailleur, avant la mise en location du logement, constitue un manquement aux obligations particulières de sécurité et de prudence susceptible d'engager sa responsabilité pénale.

Information sur les principales réglementations et recommandations en matière d'exposition au plomb

Textes de référence

Code de la santé publique :

- Code de la santé publique : Articles L.1334-1 à L.1334-12 et Articles R.1334-1 à R.1334-13 (lutte contre la présence de plomb) ;
- Article L.1333-4 concernant la distribution, la détention et l'utilisation des appareils à fluorescence X équipés d'une source radioactive.
- Loi n° 2004-806 du 9 août 2004 relative à la politique de santé publique Articles 72 à 78 modifiant le code de la santé publique ;
- Décret n° 2006-474 du 25 avril 2006 relatif à la lutte contre le saturnisme ;
- Arrêté du 19 août 2011 relatif au constat de risque d'exposition au plomb ;
- Arrêté du 12 mai 2009 relatif au contrôle des travaux en présence de plomb, réalisés en application de l'article L. 1334-2 du code de la santé publique
- Arrêté du 7 décembre 2011 modifiant l'arrêté du 21 novembre 2006 définissant les critères de certification des compétences des personnes physiques opérateurs des constats de risque d'exposition au plomb ou agréées pour réaliser des diagnostics plomb dans les immeubles d'habitation et les critères d'accréditation des organismes de certification

Code de la construction et de l'habitat

- Code de la construction et de l'habitation : Articles L.271-4 à L.271-6 (Dossier de diagnostic technique) et Articles R.271-1 à R.271-4 (Conditions d'établissement du dossier de diagnostic technique) ;
- Décret n° 2010-1200 du 11 octobre 2010 pris pour l'application de l'article L. 271-6 du code de la construction et de l'habitation.
- Ordonnance n° 2005-655 du 8 juin 2005 relative au logement et à la construction ;
- Décret n° 2006-1114 du 5 septembre 2006 relatif aux diagnostics techniques immobiliers et modifiant le code de la construction et de l'habitation et le code de la santé publique.

Code du travail pour la prévention des risques professionnels liés à l'exposition au plomb :

- Code du travail : Articles L.233-5-1, R.231-51 à R.231-54, R.231-56 et suivants, R.231-58 et suivants, R.233-1, R.233-42 et suivants ;
- Décret n° 2001-97 du 1er février 2001 établissant les règles particulières de prévention des risques cancérigènes, mutagènes ou toxiques pour la reproduction et modifiant le code du travail ;
- Décret n° 93-41 du 11 janvier 1993 relatif aux mesures d'organisation, aux conditions de mise en œuvre et d'utilisation applicables aux équipements de travail et moyens de protection soumis à l'Article L.233-5-1 du code du travail et modifiant ce code (équipements de protection individuelle et vêtements de travail) ;
- Décret n° 2003-1254 du 23 décembre 2003 relatif à la prévention du risque chimique et modifiant le code du travail ;
- Loi n° 91-1414 du 31 décembre 1991 modifiant le code du travail et le code de la santé publique en vue de favoriser la prévention des risques professionnels et portant transposition de directives européennes relatives à la santé et à la sécurité du travail (Équipements de travail) ;
- Décret n° 92-1261 du 3 décembre 1992 relatif à la prévention des risques chimiques (Articles R.231-51 à R.231-54 du code du travail) ;
- Arrêté du 19 mars 1993 fixant, en application de l'Article R.237-8 du code du travail, la liste des travaux dangereux pour lesquels il est établi un plan de prévention.

Ressources documentaires

Documents techniques :

- Fiche de sécurité H2 F 13 99 Maladies Professionnelles, Plomb, OPPBTP, janvier 1999 ;
- Guide à l'usage des professionnels du bâtiment, Peintures au plomb, Aide au choix d'une technique de traitement, OPPBTP, FFB, CEBTP, Éditions OPPBTP 4e trimestre 2001 ;
- Document ED 809 Interventions sur les peintures contenant du plomb, prévention des risques professionnels, INRS, avril 2003 ;
- Norme AFNOR NF X 46-030 «Diagnostic plomb — Protocole de réalisation du constat de risque d'exposition au plomb».

Sites Internet :

- Ministère chargé de la santé (textes officiels, précautions à prendre en cas de travaux portant sur des peintures au plomb, obligations des différents acteurs, ...) : <http://www.sante.gouv.fr> (dossiers thématiques «Plomb» ou «Saturnisme»)
- Ministère chargé du logement : <http://www.logement.gouv.fr>
- Agence nationale de l'habitat (ANAH) : <http://www.anah.fr/> (fiche Peintures au plomb disponible, notamment)
- Institut national de recherche et de sécurité (INRS) : <http://www.inrs.fr/> (règles de prévention du risque chimique, fiche toxicologique plomb et composés minéraux, ...)

Annexes :

Notice d'Information

Si le logement que vous vendez, achetez ou louez comporte des revêtements contenant du plomb, sachez que le plomb est dangereux pour la santé.

Deux documents vous informent :

- le constat de risque d'exposition au plomb vous permet de localiser précisément ces revêtements : lisez-le attentivement !
- la présente notice d'information résume ce que vous devez savoir pour éviter l'exposition au plomb dans ce logement.

Les effets du plomb sur la santé

L'ingestion ou l'inhalation de plomb est toxique. Elle provoque des effets réversibles (anémie, troubles digestifs) ou irréversibles (atteinte du système nerveux, baisse du quotient intellectuel, etc.). Une fois dans l'organisme, le plomb est stocké, notamment dans les os, d'où il peut être libéré dans le sang, des années ou même des dizaines d'années plus tard. L'intoxication chronique par le plomb, appelée saturnisme, est particulièrement grave chez le jeune enfant. Les femmes en âge de procréer doivent également se protéger car, pendant la grossesse, le plomb peut traverser le placenta et contaminer le fœtus. Les mesures de prévention en présence de revêtements contenant du plomb

Des peintures fortement chargées en plomb (céruse) ont été couramment utilisées jusque vers 1950. Ces peintures, souvent recouvertes par d'autres revêtements depuis, peuvent être dégradées à cause de l'humidité, à la suite d'un choc, par grattage ou à l'occasion de travaux : les écailles et les poussières ainsi libérées constituent alors une source d'intoxication. Ces peintures représentent le principal risque d'exposition au plomb dans l'habitation.

Le plomb contenu dans les peintures ne présente pas de risque tant qu'elles sont en bon état ou inaccessibles.

En revanche, le risque apparaît dès qu'elles s'écaillent ou se dégradent. Dans ce cas, votre enfant peut s'intoxiquer :

- s'il porte à la bouche des écailles de peinture contenant du plomb ;
- s'il se trouve dans une pièce contaminée par des poussières contenant du plomb ;
- s'il reste à proximité de travaux dégagant des poussières contenant du plomb.

Le plomb en feuille contenu dans certains papiers peints (posés parfois sur les parties humides des murs) n'est dangereux qu'en cas d'ingestion de fragments de papier. Le plomb laminé des balcons et rebords extérieurs de fenêtre n'est dangereux que si l'enfant a accès à ces surfaces, y porte la bouche ou suce ses doigts après les avoir touchées.

Pour éviter que votre enfant ne s'intoxique :

- surveillez l'état des peintures et effectuez les menues réparations qui s'imposent sans attendre qu'elles s'aggravent ;
- lutez contre l'humidité, qui favorise la dégradation des peintures ;
- évitez le risque d'accumulation des poussières : ne posez pas de moquette dans les pièces où l'enfant joue, nettoyez souvent le sol, les rebords de fenêtres avec une serpillière humide ;
- veillez à ce que votre enfant n'ait pas accès à des peintures dégradées, à des papiers peints contenant une feuille de plomb, ou à du plomb laminé (balcons, rebords extérieurs de fenêtres) ; lavez ses mains, ses jouets.

En cas de travaux portant sur des revêtements contenant du plomb, prenez des précautions :

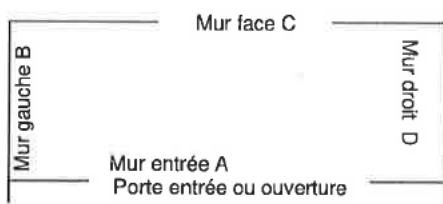
- si vous confiez les travaux à une entreprise, remettez-lui une copie du constat du risque d'exposition au plomb, afin qu'elle mette en œuvre les mesures de prévention adéquates ;
- tenez les jeunes enfants éloignés du logement pendant toute la durée des travaux ; avant tout retour d'un enfant après travaux, les locaux doivent avoir été parfaitement nettoyés ;
- si vous réalisez les travaux vous-même, prenez soin d'éviter la dissémination de poussières contaminées dans tout le logement et éventuellement le voisinage.

Si vous êtes enceinte :

- ne réalisez jamais vous-même des travaux portant sur des revêtements contenant du plomb ;
- éloignez-vous de tous travaux portant sur des revêtements contenant du plomb.

Si vous craignez qu'il existe un risque pour votre santé ou celle de votre enfant, parlez-en à votre médecin (généraliste, pédiatre, médecin de protection maternelle et infantile, médecin scolaire) qui prescrira, s'il le juge utile, un dosage de plomb dans le sang (plombémie). Des informations sur la prévention du saturnisme peuvent être obtenues auprès des directions départementales des territoires, des agences régionales de la santé ou des services communaux d'hygiène et de santé, ou sur les sites internet des ministères chargés de la santé et du logement.

Croquis



A l'intérieur de chaque pièce, les éléments unitaires sont repérés (face, gauche, droite...) dans le sens des aiguilles d'une montre. Si plusieurs entrées existent, celle retenue est définie précisément : gauche, centre, droite, idem si plusieurs fenêtres existent dans la même pièce.

Attestation de validité de la source



Distribution

Assistance technique

Maintenance d'équipements
scientifiques

Recommended usage time for Co-57 isotope source in Heuresis XRF Analysis

Traduction du document d'Heuresis corp (au dos) effectuée par Fondis Electronic
Durée d'utilisation recommandée pour la source d'isotope Co-57 équipant l'analyseur de fluorescence X d'Heuresis

15 Mars 2016

Pour valoir ce que droit,

En ce qui concerne la performance de l'instrument de fluorescence X portable d'Heuresis, muni d'une source d'isotope Co-57, conçu pour les applications de détection de plomb dans la peinture, nous déclarons les éléments suivants :

En se fondant sur la demi-vie prouvée du Co-57 d'une durée de 271,8 jours et sur les caractéristiques techniques de la détection en temps réel du système, la durée d'utilisation maximale d'une source au Co-57 est déterminée par l'activité minimum restante nécessaire à une analyse d'une durée pertinente avec des rapports signal-sur-bruit statistiquement acceptables. Lorsqu'on s'approche de la fin de vie de la source, le rapport signal-sur-bruit décroît jusqu'au point d'être masqué par le bruit de fond électronique.

Pour une activité inférieure à 29 MBq, le temps d'analyse nécessaire croît jusqu'au niveau de rendre l'instrument impraticable à l'application d'analyse de plomb dans la peinture. Pour des activités très basses, d'autres sources d'erreurs diminuent aussi la précision des résultats.

Pour un analyseur équipé d'une source au Co-57 d'activité initiale de 185 MBq, cette limite est atteinte après 24 mois.

Cette limite est indépendante de l'utilisation réelle de l'analyseur. L'horloge de décroissance d'activité de la source débute au moment de sa fabrication. Compte tenu de la décroissance de la source, la durée réelle d'analyse nécessaire à l'acquisition de données analytiques pertinentes augmente au moins de façon proportionnelle.

La durée maximum d'utilisation déclarée de 24 mois (compte tenu de l'activité initiale de 185 MBq), avant de procéder au renouvellement recommandé de la source, est fondée sur des constantes et des lois physiques. Passé cette durée, les analyseurs deviennent inopérants à leur usage. L'intervalle maximum de renouvellement des sources ne doit donc pas excéder cette durée maximale de façon à maintenir le cycle de fonctionnement correct qui respecte les performances de l'analyseur.

Pour une analyse conduite par l'analyseur de fluorescence X Heuresis Pb200i sur un échantillon contenant 1 mg/cm² de plomb, nous déclarons qu'au-delà de la durée maximale énoncée ci-dessus (i.e. 24 mois), nous ne pouvons garantir que l'analyse décrite ci-dessus puisse être conduite avec une marge d'erreur dans les limites des spécifications de notre produit.

Ken Martins,

Vice-Président, Directeur de la Sécurité et Personne Compétente en
Radioprotection Heuresis corporation

Nom de la société : RESAM DIAGNOSTICS

Modèle de l'analyseur : FEnX 8mCi

N° série de l'analyseur : 165

N° de série de la source : RTV1324-10

Date d'origine de la source : 25/10/2017

Date de fin de validité de la source : 20/04/2021

Fondis Electronic
24 rue de la Chapelle Trousse
77190 MORSILLE-LE-BREZONNEUX
tél : +33 (0)1 34 31 10 30
fax : +33 (0)1 34 31 10 31
E-mail : info@fondiselectronic.com
Site : www.fondiselectronic.com
SAS au capital de 2 000 000 € - Siret 482 003031 00041 - APE 4922Z - N° TVA : FR 15 420 340 032 - Fondis Electronic - Spécialité





RESAM DIAGNOSTICS

95, Avenue du Président Wilson - 93100 MONTREUIL

Tél. : 06 23 86 73 72 / Fax : 01 84 16 19 51

asamson@resam-diag.com

SARL au capital de 8 000 €. RCS BOBIGNY 504 394 974

CODE APE 7120 B. TVA INTRACOMMUNAUTAIRE FR 66 504 394 974

ETAT DES INSTALLATIONS ELECTRIQUES INTERIEURES DES IMMEUBLES A USAGE D'HABITATION

Selon l'arrêté du 20 septembre 2017 définissant le modèle et la méthode de réalisation de l'état de l'installation intérieure d'électricité dans les immeubles à usage d'habitation

N° de dossier : AS-4524

Date du rapport : 12 avril 2021

1 - Désignation et description du local d'habitation et de ses dépendances

• Localisation du ou des bâtiments		
Département :	SEINE SAINT DENIS	
Commune :	93800 EPINAY SUR SEINE	
Adresse :	5, Rue Noël	
Référence cadastrale :	AQ n° 105	
Désignation et situation du ou des lots de (co)propriété :	02 & 04	
Destination du bien :	Vente	
Type de bâtiment	Appartement	
Année de construction	Avant juillet 1997	
Année de l'installation	+ de 15 ans	
Distributeur d'électricité	EDF	
• Identification des parties du bien n'ayant pu être visitées et justification		
S.sol	Cave	Non localisée

2 - Identification du donneur d'ordre / propriétaire

Désignation du donneur d'ordre	Désignation du propriétaire
Nom: SCP CHASTANIER	Nom et prénom :
Adresse: 39, Avenue du Président Wilson 93100 MONTREUIL	Adresse : 5, Rue Noël 93800 EPINAY SUR SEINE
Qualité du donneur d'ordre (sur déclaration de l'intéressé) : Client	

3 - Identification de l'opérateur ayant réalisé l'intervention et signé le rapport

Identité de l'opérateur de diagnostic:	
Prénom et nom: Alexandre SAMSON	
Raison sociale et nom de l'entreprise : RESAM DIAGNOSTICS	
Adresse: 95, Avenue du Président Wilson 93100 MONTREUIL	
N° Siret : 504 394 974	
Désignation de la compagnie d'assurance: ALLIANZ Police n° 86517808/80810400 (30/09/2021)	
N° de police et date de validité: 86517808/80810400 - 30 septembre 2021	
Le présent rapport est établi par une personne dont les compétences sont certifiées par :	
Organisme de certification :	ICERT
Adresse de l'organisme	Parc Edonia-Bât G. Rue de la Terre Victoria. 35760 SAINT -GREGOIRE
Numéro de certification :	CPDI 0080
Date de validité du certificat de compétence :	29 Octobre 2023

Nous rappelons que le non règlement de la facture correspondant à ce diagnostic rend celui-ci totalement caduque pour une signature d'acte authentique ou de bail. La société RESAM DIAGNOSTICS se dégage de toutes responsabilités en cas de non paiement de sa facture.

Références réglementaires :

- Arrêté du 28 septembre 2017 définissant le modèle et la méthode de réalisation de l'état de l'installation intérieure d'électricité dans les immeubles à usage d'habitation.
- Décret n° 2016-1105 du 11 août 2016 relatif à l'état de l'installation intérieure d'électricité dans les logements en locations
- Loi n° 2014-366 du 24 mars 2014 pour l'accès au logement et un urbanisme rénové dite loi « Alur »
- Arrêté du 2 décembre 2011 modifiant l'arrêté du 8 juillet 2008 modifié définissant les critères de certification des compétences des personnes physiques réalisant l'état de l'installation intérieure d'électricité et les critères d'accréditation des organismes de certification.
- Décret n° 2011-413 du 13 avril 2011 relatif à la durée de validité du diagnostic de performance énergétique
- Décret n° 2010-301 du 22 mars 2010 modifiant le décret n° 72-1120 du 14 décembre 1972 relatif au contrôle et à l'attestation de la conformité des installations électriques intérieures aux règlements et normes de sécurité en vigueur
- Arrêté du 10 décembre 2009 modifiant l'arrêté du 8 juillet 2008 définissant les critères de certification des compétences des personnes physiques réalisant l'état de l'installation intérieure d'électricité et les critères d'accréditation des organismes de certification.
- Décret n° 2010-1200 du 11 octobre 2010 pris pour l'application de l'article L. 271-6 du code de la construction et de l'habitation.
- Arrêté du 8 juillet 2008 définissant les critères de certification des compétences des personnes physiques réalisant l'état de l'installation intérieure d'électricité et les critères d'accréditation des organismes de certification.
- Décret n° 2008-384 du 22 avril 2008 relatif à l'état de l'installation intérieure d'électricité dans les immeubles à usage d'habitation
- Articles L 271-4 à L 271-6 du Code de la Construction et de l'Habitation
- Article L134-7 du Code la construction et de l'habitation Modifié par Loi n°2006-1772 du 30 décembre 2006 - art. 59
- Décret n°2006-1114 du 5 septembre 2006 relatif aux diagnostics techniques immobiliers et modifiant le code de la construction et de l'habitation et le code de la santé publique.
- Ordonnance n°2005-655 du 8 juin 2005 relative au logement et à la construction
- Décret n°2001-222 du 6 mars 2001 modifiant le décret n° 72-1120 du 14 décembre 1972 relatif au contrôle et à l'attestation de la conformité des installations électriques intérieures aux règlements et normes de sécurité en vigueur.
- Décret n°2001-222 du 6 mars 2001 modifiant le décret n° 72-1120 du 14 décembre 1972 relatif au contrôle et à l'attestation de la conformité des installations électriques intérieures aux règlements et normes de sécurité en vigueur.

4 / Limites du domaine d'application du diagnostic

Le diagnostic porte uniquement sur l'ensemble de l'installation intérieure d'électricité à basse tension des locaux à usage d'habitation située en aval de l'appareil général de commande et de protection de cette installation. Il ne concerne pas les matériels d'utilisation amovibles, ni les circuits internes des matériels d'utilisation fixes, destinés à être reliés à l'installation électrique fixe, ni les installations de production ou de stockage par batterie d'énergie électrique du générateur jusqu'au point d'injection au réseau public de distribution d'énergie ou au point de raccordement à l'installation intérieure. Il ne concerne pas non plus les circuits de téléphonie, de télévision, de réseau informatique, de vidéophonie, de centrale d'alarme, etc., lorsqu'ils sont alimentés en régime permanent sous une tension inférieure ou égale à 50 V en courant alternatif et 120 V en courant continu.

L'intervention de l'opérateur de diagnostic ne porte que sur les constituants visibles, visitables, de l'installation au moment du diagnostic. Elle s'effectue sans déplacement de meubles ni démontage de l'installation électrique (hormis le démontage des capots des tableaux électriques lorsque cela est possible) ni destruction des isolants des câbles.

Des éléments dangereux de l'installation intérieure d'électricité peuvent ne pas être repérés, notamment:

- les parties de l'installation électrique non visibles (incorporées dans le gros œuvre ou le second œuvre ou masquées par du mobilier) ou nécessitant un démontage ou une détérioration pour pouvoir y accéder (boîtes de connexion, conduits, plinthes, goulottes, huisseries, éléments chauffants incorporés dans la maçonnerie, luminaires des piscines plus particulièrement);
- les parties non visibles ou non accessibles des tableaux électriques après démontage de leur capot;
- inadéquation entre le courant assigné (calibre) des dispositifs de protection contre les surintensités et la section des conducteurs sur toute la longueur des circuits.

5 – Conclusion relative à l'évaluation des risques pouvant porter atteinte à la sécurité des personnes

- L'installation intérieure d'électricité ne comporte aucune anomalie
- L'installation intérieure d'électricité comporte une ou des anomalies

Anomalies avérées selon les domaines suivants

- 1. Appareil général de commande et de protection et son accessibilité.
- 2. Dispositif de protection différentielle à l'origine de l'installation / Prise de terre et installation de mise à la terre.
- 3. Dispositif de protection contre les surintensités adapté à la section des conducteurs, sur chaque circuit.
- 4. La liaison équipotentielle et installation électrique adaptées aux conditions particulières des locaux contenant une douche ou une baignoire.
- 5. Matériels électriques présentant des risques de contacts directs avec des éléments sous tension – Protection mécanique des conducteurs
- 6. Matériels électriques vétustes, inadaptés à l'usage.

Installations particulières

- P1, P2. Appareils d'utilisation situés dans des parties communes et alimentés depuis la partie privative ou inversement.
- P3. Piscine privée, ou bassin de fontaine.

Informations complémentaires

- IC : Socles de prise de courant, dispositif à courant différentiel résiduel à haute sensibilité.

	Libellé (1) et localisation (*) des anomalies	Libellé (1) des mesures compensatoires (2) correctement mises en œuvre	Photo
1 - Appareil général de commande et de protection et son accessibilité			
	(B1.3 b) Le dispositif assurant la coupure d'urgence n'est pas situé à l'intérieur du logement ou dans un emplacement accessible directement depuis le logement.		
2 - Dispositif de protection différentielle à l'origine de l'installation / Prise de terre et installation de mise à la terre			
	(B3.3.6 a1) Au moins un socle de prise de courant ne comporte pas de broche de terre. Localisation/Commentaire : (Séjour, Grenier)	(B3.3.6.1) Alors que des socles de prise de courant ou des circuits de l'installation ne sont pas reliés à la terre (B.3.3.6 a1), a2 et a3), la mesure compensatoire suivante est correctement mise en œuvre : • protection du (des) circuit (s) concerné (s) ou de l'ensemble de l'installation électrique par au moins un dispositif différentiel à haute sensibilité ≤ 30 mA.	
	(B3.3.6 a2) Au moins un socle de prise de courant comporte une broche de terre non reliée à la terre. Localisation/Commentaire : (Chambre 1)	(B3.3.6.1) Alors que des socles de prise de courant ou des circuits de l'installation ne sont pas reliés à la terre (B.3.3.6 a1), a2 et a3), la mesure compensatoire suivante est correctement mise en œuvre : • protection du (des) circuit (s) concerné (s) ou de l'ensemble de l'installation électrique par au moins un dispositif différentiel à haute sensibilité ≤ 30 mA.	
	(B3.3.6 a3) Au moins un circuit (n'alimentant pas des socles de prises de courant) n'est pas relié à la terre.	(B3.3.6.1) Alors que des socles de prise de courant ou des circuits de l'installation ne sont pas reliés à la terre (B.3.3.6 a1), a2 et a3), la mesure compensatoire suivante est correctement mise en œuvre : • protection du (des) circuit (s) concerné (s) ou de l'ensemble de l'installation électrique par au moins un dispositif différentiel à haute sensibilité ≤ 30 mA.	
3 - Dispositif de protection contre les surintensités adapté à la section des conducteurs, sur chaque circuit			
	(B4.3 f1) La section des conducteurs de la canalisation alimentant le seul tableau n'est pas adaptée au courant de réglage du disjoncteur de branchement.		

	(B4.3 f3) A l'intérieur du tableau, la section d'au moins un conducteur alimentant les dispositifs de protection n'est pas adaptée au courant de réglage du disjoncteur de branchement.		
	(B4.3 j1) Le courant assigné de l'interrupteur différentiel placé en aval du disjoncteur de branchement n'est pas adapté.		
4 - La liaison équipotentielle et installation électrique adaptées aux conditions particulières des locaux contenant une douche ou une baignoire			
	(B6.3.1 a) Local contenant une baignoire ou une douche : l'installation électrique ne répond pas aux prescriptions particulières appliquées à ce local (adéquation entre l'emplacement où est installé le matériel électrique et les caractéristiques de ce dernier – respect des règles de protection contre les chocs électriques liées aux zones). Localisation/Commentaire : Prise de courant en zone 2.		
5 - Matériels électriques présentant des risques de contacts directs avec des éléments sous tension - Protection mécanique des conducteurs			
	(B7.3 a) L'enveloppe d'au moins un matériel est manquante ou détériorée. Localisation/Commentaire : PC descellées		
	(B7.3 d) L'installation électrique comporte au moins une connexion avec une partie active nue sous tension accessible. Localisation/Commentaire : Dominos		
	(B7.3 e) L'installation électrique comporte au moins un dispositif de protection avec une partie active nue sous tension accessible. Localisation/Commentaire : Manque le cache au tableau électrique (dans la trappe au dessus de l'entrée)		

(1) Libellés repris de la norme NF C16-600 de juillet 2017

(2) Une mesure compensatoire est une mesure qui permet de limiter un risque de choc électrique lorsque les règles fondamentales de sécurité ne peuvent s'appliquer pleinement pour des raisons soit économiques, soit techniques, soit administratives. Le libellé de la mesure compensatoire est indiqué en regard de l'anomalie concernée.

(*) Avertissement : la localisation des anomalies n'est pas exhaustive. Il est admis que l'opérateur de diagnostic ne procède à la localisation que d'une anomalie par point de contrôle. Toutefois, cet avertissement ne concerne pas le test de déclenchement des dispositifs différentiels.

Libellé des informations complémentaire sur les socles de prise de courant, dispositif à courant différentiel résiduel à haute sensibilité

(B11 a1) L'ensemble de l'installation électrique est protégé par au moins un dispositif différentiel à haute sensibilité <= 30 mA.
(B11 b2) Au moins un socle de prise de courant n'est pas de type à obturateur.
(B11 c2) Au moins un socle de prise de courant ne possède pas un puits de 15 mm.

6 – Avertissement particulier

Libellé (1) des points de contrôle n'ayant pu être vérifiés	Motifs (2)
(B3.3.5 a2) En immeuble collectif, présence d'une dérivation individuelle de terre au répartiteur de terre du tableau de répartition en partie privative.	
(B3.3.5 b2) En immeuble collectif, section satisfaisante de la dérivation individuelle de terre visible en partie privative.	
(B3.3.5 c) Eléments constituant le conducteur principal de protection appropriés.	
(B3.3.5 d) Continuité satisfaisante du conducteur principal de protection.	
(B4.3 c) conducteurs de phase regroupés sous la même protection contre les surintensités en présence de conducteur neutre commun à plusieurs circuits.	
(B5.3 b) LES : Section satisfaisante du conducteur de liaison équipotentielle supplémentaire.	
(B5.3 d) LES : Qualité satisfaisante des connexions du conducteur de la liaison équipotentielle supplémentaire aux éléments conducteurs et aux masses.	

(1) Libellés repris de la norme NF C16-600 de juillet 2017

(2) Motifs de l'impossibilité de vérification des points de contrôle

Libellé (1) des constatations diverses

Installations, parties d'installations ou spécificités non couvertes par le présent diagnostic

Le logement étant situé dans un immeuble collectif d'habitation :
- installation de mise à la terre située dans les parties communes de l'immeuble collectif d'habitation (prise de terre, conducteur de terre, borne ou barrette principale de terre, liaison équipotentielle principale, conducteur principal de protection et la ou les dérivation(s) éventuelle(s) de terre situées en parties communes de l'immeuble d'habitation)

(1) libellés des constatations diverses repris de la norme NF C16-600 de juillet 2017

Les constatations diverses concernent

- Des installations, parties d'installations ou spécificités non couvertes par le présent diagnostic.
- Des points de contrôle n'ayant pu être vérifiés.
- Des constatations concernant l'installation électrique et/ou son environnement.

7 – Conclusion relative à l'évaluation des risques relevant du devoir de conseil de professionnel

Il est recommandé au propriétaire de supprimer les anomalies en consultant dans les meilleurs délais un installateur électricien qualifié afin d'éliminer les dangers qu'elle(s) présente(nt).

8 – Explicitations détaillées relatives aux risques encourus

Description des risques encourus en fonction des anomalies identifiées
<p align="center">Appareil général de commande et de protection</p> <p>Cet appareil, accessible à l'intérieur du logement, permet d'interrompre, en cas d'urgence, en un lieu unique, connu et accessible, la totalité de la fourniture de l'alimentation électrique. Son absence, son inaccessibilité ou un appareil inadapté ne permet pas d'assurer cette fonction de coupure en cas de danger (risque d'électrisation, voire d'électrocution), d'incendie ou d'intervention sur l'installation électrique.</p>
<p align="center">Dispositif de protection différentielle à l'origine de l'installation</p> <p>Ce dispositif permet de protéger les personnes contre les risques de choc électrique lors d'un défaut d'isolement sur un matériel électrique. Son absence ou son mauvais fonctionnement peut être la cause d'une électrisation, voire d'une électrocution.</p>
<p align="center">Prise de terre et installation de mise à la terre</p> <p>Ces éléments permettent, lors d'un défaut d'isolement sur un matériel électrique, de dévier à la terre le courant de défaut dangereux qui en résulte. L'absence de ces éléments ou leur inexistence partielle, peut être la cause d'une électrisation, voire d'une électrocution.</p>
<p align="center">Dispositif de protection contre les surintensités</p> <p>Les disjoncteurs divisionnaires ou coupe-circuit à cartouche fusible, à l'origine de chaque circuit, permettent de protéger les conducteurs et câbles électriques contre les échauffements anormaux dus aux surcharges ou courts-circuits. L'absence de ces dispositifs de protection ou leur calibre trop élevé peut être à l'origine d'incendies.</p>
<p align="center">Liaison équipotentielle dans les locaux contenant une baignoire ou une douche</p> <p>Elle permet d'éviter, lors d'un défaut, que le corps humain ne soit traversé par un courant électrique dangereux. Son absence privilégie, en cas de défaut, l'écoulement du courant électrique par le corps humain, ce qui peut être la cause d'une électrisation, voire d'une électrocution.</p>
<p align="center">Conditions particulières : les locaux contenant une baignoire ou une douche</p> <p>Les règles de mise en œuvre de l'installation électrique à l'intérieur de tels locaux permettent de limiter le risque de chocs électriques, du fait de la réduction de la résistance électrique du corps humain lorsque celui-ci est mouillé ou immergé. Le non-respect de celles-ci peut être la cause d'une électrisation, voire d'une électrocution.</p>
<p align="center">Matériels électriques présentant des risques de contact direct</p> <p>Les matériels électriques dont des parties nues sous tension sont accessibles (matériels électriques anciens, fils électriques dénudés, bornes de connexion non placées dans une boîte équipée d'un capot, matériels électriques cassés, ...) présentent d'importants risques d'électrisation, voire d'électrocution.</p>
<p align="center">Matériels électriques vétustes ou inadaptés à l'usage</p> <p>Ces matériels électriques lorsqu'ils sont trop anciens n'assurent pas une protection satisfaisante contre l'accès aux parties nues sous tension ou ne possèdent plus un niveau d'isolement suffisant. Lorsqu'ils ne sont pas adaptés à l'usage que l'on veut en faire, ils deviennent très dangereux lors de leur utilisation. Dans les deux cas, ces matériels présentent d'importants risques d'électrisation, voire d'électrocution.</p>
<p align="center">Appareils d'utilisation situés dans des parties communes et alimentés depuis les parties privatives</p> <p>Lorsque l'installation électrique issue de la partie privative n'est pas mise en œuvre correctement, le contact d'une personne avec la masse d'un matériel électrique en défaut ou une partie active sous tension, peut être la cause d'électrisation, voire d'électrocution.</p>
<p align="center">Piscine privée ou bassin de fontaine</p> <p>Les règles de mise en œuvre de l'installation électrique et des équipements associés à la piscine ou au bassin de fontaine permettent de limiter le risque de chocs électriques, du fait de la réduction de la résistance électrique du corps humain lorsque celui-ci est mouillé ou immergé.</p>

Informations complémentaires
<p align="center">Dispositif(s) différentiel(s) à haute sensibilité protégeant tout ou partie de l'installation électrique :</p> <p>L'objectif est d'assurer rapidement la coupure du courant de l'installation électrique ou du circuit concerné, dès l'apparition d'un courant de défaut même de faible valeur. C'est le cas notamment lors de la défaillance occasionnelle (telle que l'usure normale ou anormale des matériels, l'imprudence ou le défaut d'entretien, la rupture du conducteur de mise à la terre d'un matériel électrique...) des mesures classiques de protection contre les risques d'électrisation, voire d'électrocution.</p>
<p align="center">Socles de prise de courant de type à obturateurs :</p> <p>L'objectif est d'éviter l'introduction, en particulier par un enfant, d'un objet dans une alvéole d'un socle de prise de courant sous tension pouvant entraîner des brûlures graves et/ou l'électrisation, voire l'électrocution.</p>
<p align="center">Socles de prise de courant de type à puits (15 mm minimum) :</p> <p>La présence de puits au niveau d'un socle de prise de courant évite le risque d'électrisation, voire d'électrocution, au moment de l'introduction des fiches mâles non isolées d'un cordon d'alimentation.</p>

Le présent rapport est établi par une personne dont les compétences sont certifiées par : ICERT.
Adresse de l'organisme certificateur : Parc Edonia-Bât G. Rue de la Terre Victoria. 35760 SAINT -
GREGOIRE

Le présent rapport est valable jusqu'au 11/04/2024

Cachet de l'entreprise



Dates de visite et d'établissement de l'état

Visite effectuée le 12 avril 2021
Etat rédigé à MONTREUIL, le 12 avril 2021

Nom prénom: Alexandre SAMSON

Signature de l'opérateur

La société RESAM DIAGNOSTICS atteste que ni ses employés, ni elle-même, ne reçoit, directement ou indirectement, de la part d'une entreprise pouvant réaliser des travaux sur les ouvrages, installations ou équipements sur lesquels porte sa prestation, aucun avantage ni rétribution, sous quelque forme que ce soit.



RESAM DIAGNOSTICS

95, Avenue du Président Wilson - 93100 MONTREUIL

Tél. : 06 23 86 73 72 / Fax : 01 84 16 19 51

asamson@resam-diag.com

SARL au capital de 8 000 €. RCS BOBIGNY 504 394 974

Code APE 7120B. TVA intracommunautaire FR 66 504 394 974

Diagnostic de performance énergétique – logement (6.2)

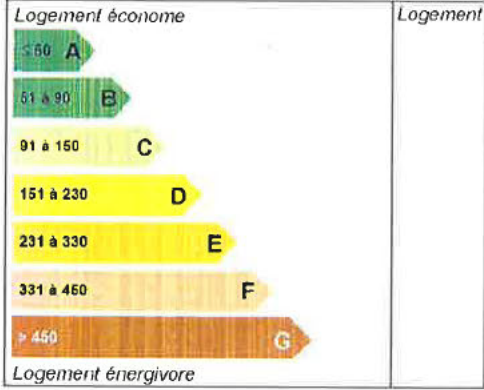
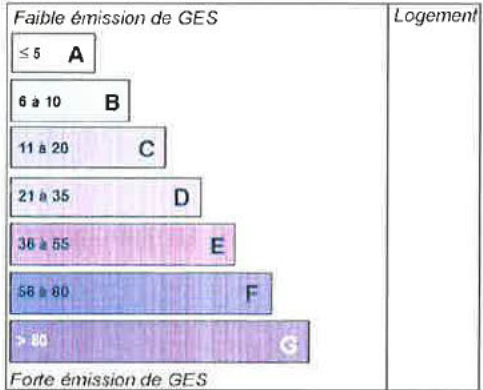
<p>N° : AS-4524 (#ADEME 2193V2002257R) Valable jusqu'au : 11/04/2031 Type de bâtiment : Logement collectif Année de construction : < 1949 Surface habitable : 33 m² Adresse : 5, Rue Noël 93800 EPINAY SUR SEINE Lot N° : 02 & 04</p>	<p>Date de la visite : 12/04/2021 Date du rapport: 12/04/2021 Diagnostiqueur : Alexandre SAMSON 95 Avenue du Président Wilson RESAM DIAGNOSTICS 93100 MONTREUIL</p>
<p>Propriétaire : Nom : Adresse : 5, Rue Noël 93800 EPINAY SUR SEINE</p>	<p>Signature :  Propriétaire des installations communes (s'il y a lieu) : Nom : Adresse :</p>

Consommation annuelle par énergie

Obtenues au moyen des factures d'énergie du logement des années 2018 à 2020. Prix des énergies indexés au 31/12/2020.

	Moyenne annuelle des consommations	Consommation en énergie finale	Consommation en énergie primaire	Frais annuels d'énergie
	Détail par énergie dans l'unité d'origine	Détail par énergie et par usage en kWh _{EF}	Détail par usage en kWh _{EP}	
Chauffage	0 kWh d'Electricité	0 kWh EF d'Electricité	0 kWh _{EP} /an	0 € TTC ⁽¹⁾
Eau chaude sanitaire				
Climatisation	0 kWh	0 kWh EF	0 kWh _{EP} /an	0 € TTC ⁽¹⁾
Consommation d'énergie pour les usages recensés	0 kWh d'Electricité	0 kWh EF d'Electricité	0 kWh _{EP} /an	0 € TTC ⁽²⁾

(1) : Hors abonnements, (2) : Abonnements inclus

<p>Consommation énergétique (en énergie primaire) pour le chauffage, la production d'eau chaude sanitaire et le refroidissement</p>	<p>Emission des gaz à effet de serre (GES) pour le chauffage, la production d'eau chaude sanitaire et le refroidissement</p>
<p>Consommation réelle : kWh_{EP}/m².an</p>	<p>Estimation des émissions : kg eqCO₂/m².an</p>
	

Nous rappelons que le non règlement de la facture correspondant à ce diagnostic rend celui-ci totalement caduc pour une signature d'acte authentique ou de bail. La société RESAM DIAGNOSTICS se dégage de toutes responsabilités en cas de non paiement de sa facture.

Diagnostic de performance énergétique – logement (6.2)

Descriptif du logement et de ses équipements

Logement	Chauffage et refroidissement	Eau chaude sanitaire, ventilation
Toiture : Sous combles non aménageables / Sous rampant Non isolée	Système de chauffage : Convecteurs électriques	Système de production d'ECS : Chauffe-eau électrique individuel
Plancher bas : Sur un autre appartement Non isolé	Système de refroidissement : Aucun système de refroidissement	Système de ventilation : Ouverture des ouvrants
Murs : Briques Non isolés	Rapport d'entretien ou d'inspection des chaudières joint : Non	
Menuiseries : Bois / PVC Simple & Double vitrage Avec volets		
Energies renouvelables	Quantité d'énergie d'origine renouvelable	0 kWh _{EP} /m ² .an
Type d'équipements présents utilisant des énergies renouvelables :		

Pourquoi un diagnostic

- Pour informer le futur locataire ou acheteur ;
- Pour comparer différents logements entre eux ;
- Pour inciter à effectuer des travaux d'économie d'énergie et contribuer à la réduction des émissions de gaz à effet de serre.

Usages recensés

Dans les cas où une méthode de calcul est utilisée, elle ne relève pas l'ensemble des consommations d'énergie, mais seulement celles nécessaires pour le chauffage, la production d'eau chaude sanitaire et le refroidissement du logement. Certaines consommations comme l'éclairage, la cuisson ou l'électroménager ne sont pas comptabilisées dans les étiquettes énergie et climat des bâtiments.

Constitution des étiquettes

La consommation d'énergie indiquée sur l'étiquette énergie est le résultat de la conversion en énergie primaire des consommations d'énergie du logement indiquées par les compteurs ou les relevés.

Énergie finale et énergie primaire

L'énergie finale est l'énergie que vous utilisez chez vous (gaz, électricité, fioul domestique, bois, etc.). Pour que vous disposiez de ces énergies, il aura fallu les extraire, les distribuer, les stocker, les produire, et donc dépenser plus d'énergie que celle que vous utilisez en bout de course.

L'énergie primaire est le total de toutes ces énergies consommées.

Variations des conventions de calcul et des prix de l'énergie

Le calcul des consommations et des frais d'énergie fait intervenir des valeurs qui varient sensiblement dans le temps. La mention « prix de l'énergie en date du... » indique la date de l'arrêté en vigueur au moment de l'établissement du diagnostic.

Elle reflète les prix moyens des énergies que l'Observatoire de l'Énergie constate au niveau national.

Énergies renouvelables

Elles figurent sur cette page de manière séparée. Seules sont estimées les quantités d'énergie renouvelable produites par les équipements installés à demeure et utilisées dans la maison.

Diagnostic de performance énergétique – logement (6.2)

Conseils pour un bon usage

En complément de l'amélioration de son logement (voir page suivante), il existe une multitude de mesures non coûteuses ou très peu coûteuses permettant d'économiser de l'énergie et de réduire les émissions de gaz à effet de serre. Ces mesures concernent le chauffage, l'eau chaude sanitaire et le confort d'été.

Chauffage

Fermez les volets et/ou tirez les rideaux dans chaque pièce pendant la nuit.

Ne placez pas de meubles devant les émetteurs de chaleur (radiateurs, convecteurs,...), cela nuit à la bonne diffusion de la chaleur.

Si possible, réglez et programmez : La régulation vise à maintenir la température à une valeur constante, réglez le thermostat à 19 °C ; quant à la programmation, elle permet de faire varier cette température de consigne en fonction des besoins et de l'occupation du logement. On recommande ainsi de couper le chauffage durant l'inoccupation des pièces ou lorsque les besoins de confort sont limités. Toutefois, pour assurer une remontée rapide en température, on dispose d'un contrôle de la température réduite que l'on règle généralement à quelques 3 à 4 degrés inférieurs à la température de confort pour les absences courtes. Lorsque l'absence est prolongée, on conseille une température "hors-gel" fixée aux environs de 8°C. Le programmeur assure automatiquement cette tâche.

Réduisez le chauffage d'un degré, vous économiserez de 5 à 10 % d'énergie.

Éteignez le chauffage quand les fenêtres sont ouvertes.

Eau chaude sanitaire

Arrêtez le chauffe-eau pendant les périodes d'inoccupation (départs en congés,...) pour limiter les pertes inutiles. Préférez les mitigeurs thermostatiques aux mélangeurs.

Aération

Si votre logement fonctionne en ventilation naturelle : Une bonne aération permet de renouveler l'air intérieur et d'éviter la dégradation du bâti par l'humidité. Il est conseillé d'aérer quotidiennement le logement en ouvrant les fenêtres en grand sur une courte durée et nettoyez régulièrement les grilles d'entrée d'air et les bouches d'extraction s'il y a lieu.

Ne bouchez pas les entrées d'air, sinon vous pourriez mettre votre santé en danger. Si elles vous gênent, faites appel à un professionnel.

Si votre logement fonctionne avec une ventilation mécanique contrôlée :

Aérez périodiquement le logement.

Confort d'été

Utilisez les stores et les volets pour limiter les apports solaires dans la maison le jour.

Ouvrez les fenêtres en créant un courant d'air, la nuit pour rafraîchir.

Autres usages

Eclairage :

Optez pour des lampes basse consommation (fluocompactes ou fluorescentes).

Évitez les lampes qui consomment beaucoup trop d'énergie, comme les lampes à incandescence ou les lampes halogènes.

Nettoyez les lampes et les luminaires (abat-jour, vasques...) ; poussiéreux, ils peuvent perdre jusqu'à 40 % de leur efficacité lumineuse.

Bureautique / audiovisuel :

Éteignez ou débranchez les appareils ne fonctionnant que quelques heures par jour (téléviseurs, magnétoscopes,...). En mode veille, ils consomment inutilement et augmentent votre facture d'électricité.

Électroménager (cuisson, réfrigération,...) :

Optez pour les appareils de classe A ou supérieure (A+, A++,...)

Références réglementaires

- En vigueur au 1 juillet 2021 : Décret n° 2020-1610 du 17 décembre 2020 relatif à la durée de validité des diagnostics de performance énergétique.
- Arrêté du 22 mars 2017 modifiant l'arrêté du 15 septembre 2006 relatif au diagnostic de performance énergétique pour les bâtiments existants proposés à la vente en France métropolitaine
- Arrêté du 1er décembre 2015 modifiant l'arrêté du 15 septembre 2006 relatif au diagnostic de performance énergétique pour les bâtiments existants proposés à la vente en France métropolitaine
- Décret n°2006-1147 du 14 septembre 2006 relatif au diagnostic de performance énergétique et à l'état de l'installation intérieure de gaz pour certains bâtiments
- Arrêté du 15 septembre 2006 relatif au diagnostic de performance énergétique pour les bâtiments existants proposés à la vente en France métropolitaine
- Arrêté du 15 septembre 2006 relatif aux méthodes et procédures applicables au diagnostic de performance énergétique pour les bâtiments existants proposés à la vente en France métropolitaine
- Arrêté du 9 novembre 2006 portant approbation de diverses méthodes de calcul pour le diagnostic de performance énergétique en France métropolitaine
- Arrêté du 8 février 2012 modifiant l'arrêté du 15 septembre 2006 relatif au diagnostic de performance énergétique pour les bâtiments existants proposés à la vente en France métropolitaine

Diagnostic de performance énergétique – logement (6.2)

Recommandation d'amélioration énergétique

Sont présentées dans le tableau suivant quelques mesures visant à réduire vos consommations d'énergie. Examinez-les, elles peuvent vous apporter des bénéfices.

Mesures d'amélioration	Commentaires	Crédit d'impôt
Isolation murs	Un ravalement est prévu, effectuer une isolation par l'extérieur avec des retours d'isolant au niveau des tableaux des baies quand cela est possible.	cf An.1
Remplacement Convecteurs et ballon ECS	Remplacement des convecteurs par des panneaux rayonnants pour améliorer le confort et ainsi moins consommer. Mise en place d'une programmation centrale commandant les panneaux rayonnants par fil pilote, courant porteur ou encore ondes radios. Remplacement du ballon ECS existant par un ballon marqué NFB.	cf An.1

* Cf Annexe 1 pour vérifier l'éligibilité du matériel au crédit d'impôt.

Commentaires :

En l'absence des relevés de consommation, il n'a pas été possible d'établir une étiquette énergie. Dans le cas d'un chauffage collectif, d'un immeuble tertiaire ou d'un bâtiment construit avant 1948, l'utilisation des factures est en effet la seule méthode autorisée pour réaliser le diagnostic de performance énergétique (DPE). Le DPE est donc limité, conformément à la réglementation, au simple descriptif du bien, des équipements thermiques et de l'enveloppe du bâtiment, et à des recommandations d'amélioration.

Les travaux sont à réaliser par un professionnel qualifié.

Vous pouvez peut-être bénéficier d'un crédit d'impôt pour réduire le prix d'achat des fournitures, pensez-y !

www.impots.gouv.fr

Pour plus d'informations : www.ademe.fr ou www.logement.equipement.gouv.fr

Validité du DPE : Au 1er juillet 2021 et conformément au Décret n° 2020-1610 du 17 décembre 2020 relatif à la durée de validité des diagnostics de performance énergétique, le présent diagnostic est valable jusqu'au 31 décembre 2024.

Abréviations

LNC : local non chauffé; **VS** : Vide sanitaire; **TP** : Terre plein; **PT** : Pont thermique; **PLR** : Plancher; **PLD** : Plafond; **N/A** : Non applicable; **LC** : Logement collectif; **BC** : Bâtiment de logement collectif; **MI** : Maison individuelle; **ECS** : Eau chaude sanitaire; **DV** : Double vitrage; **SV** : Simple vitrage; **IR** : **DV IR** : Double vitrage à isolation renforcée (peu émissif ou argon/krypton); **RPT** : Métal à RPT : Menuiseries métal à rupteur de pont thermique; **HA** : Hygro A : Ventilation simple flux (type VMC) avec des bouches d'extraction hygro-réglables; **HB** : Hygro B : Ventilation simple flux (type VMC) avec des bouches d'extraction et des entrées d'air hygro-réglables; **Cf An. 1** : Confère annexe 1

Crédit d'impôt dédié au développement durable

Dans le document ci-dessous, les travaux sont considérés réalisés à partir du 1^{er} Janvier 2019. Pour plus de détail consultez les documents :
 CGI, Article 200 quater : <https://www.legifrance.gouv.fr/affichCodeArticle.do?idArticle=LEGIARTI000037993058&cidTexte=LEGITEX000006069577&dateTexte=20190101>
 CGI, Annexe 4, article 18 bis : <https://www.legifrance.gouv.fr/affichCodeArticle.do?idArticle=LEGIARTI000036487734&cidTexte=LEGITEX000006069576&dateTexte=20190101>

Pour un même logement que le propriétaire, le locataire ou l'occupant à titre gratuit affecte à son habitation principale, le montant des dépenses ouvrant droit au crédit d'impôt ne peut excéder, au titre d'une période de cinq années consécutives comprises entre le 1^{er} janvier 2005 et le 31 décembre 2019, la somme de 8 000 € pour une personne célibataire, veuve ou divorcée et de 16 000 € pour un couple soumis à imposition commune. Cette somme est majorée de 400 € par personne à charge au sens des articles 196 à 196 B. La somme de 400 € est divisée par deux lorsqu'il s'agit d'un enfant réputé à charge égale de l'un et l'autre de ses parents.

Le crédit d'impôt concerne les dépenses d'acquisition de certains équipements fournis par les entreprises ayant réalisé les travaux et faisant l'objet d'une facture, dans les conditions précisées à l'article 200 quater du code général des impôts. Cela concerne :

1) L'acquisition de chaudières à condensation.

Pour les chaudières à haute performance énergétique n'utilisant pas le fioul comme source d'énergie, le taux du crédit d'impôt est fixé à 30 %. Performances minimum demandées :

- Si $P_n \leq 70 \text{ kW}$: $\eta \geq 90 \%$,
- Si $P_n > 70 \text{ kW}$: $\eta \geq 100\%$ $P_n \geq 87 \%$ et $\eta \geq 30\%$ $P_n \geq 95.5 \%$

Avec P_n : Puissance nominale, η : Rendement saisonnier, $\eta \times P_n$: Rendement à $\eta \%$ de P_n .

2) L'acquisition de matériaux d'isolation thermique

Matériaux d'isolation thermique des parois opaques	Caractéristiques et performances
Planchers bas sur sous-sol, sur vide sanitaire ou sur passage ouvert	$R \geq 3.0 \text{ m}^2 \cdot \text{K/W}$
Murs en façade ou en pignon	$R \geq 3.7 \text{ m}^2 \cdot \text{K/W}$
Toitures terrasses	$R \geq 4.5 \text{ m}^2 \cdot \text{K/W}$
Rampants de toitures, plafonds de combles	$R \geq 6.0 \text{ m}^2 \cdot \text{K/W}$
Planchers de combles	$R \geq 7.0 \text{ m}^2 \cdot \text{K/W}$
Fenêtres ou portes-fenêtres en remplacement d'ouvrant à simple vitrage	$U_w \leq 1.3$ et $Sw^* \geq 0.30$ ou $U_w \leq 1.7$ et $Sw^* \geq 0.36$
Fenêtres en toiture en remplacement d'ouvrant à simple vitrage	$U_w \leq 1.5$ et $Sw^* \leq 0.36$
Vitrages de remplacement à isolation renforcée (vitrages à faible émissivité)	$U_g \leq 1.1 \text{ W/m}^2 \cdot \text{°K}$
Doubles fenêtres (seconde fenêtre sur la baie) avec un double vitrage renforcé	$U_w \leq 1.8$ et $Sw^* \geq 0.32$
Volets isolants produisant une résistance thermique additionnelle apportée par l'ensemble volet-lame d'air ventilé	$R > 0.22 \text{ m}^2 \cdot \text{°K/W}$
Calorifugeage sur une installation de production ou de distribution de chaleur ou d'eau chaude sanitaire	Classe 3 minimum
Porte d'entrée donnant sur l'extérieur	$U_d \leq 1.7 \text{ W/m}^2 \cdot \text{°K}$

* : Sw est le facteur solaire de la baie complète (châssis + vitrage) prise en tableau. Il traduit la capacité de la baie à valoriser le rayonnement du soleil gratuit pour le chauffage du logement.

Pour ces matériaux d'isolation thermique, le taux du crédit d'impôt est de 30 % pour les dépenses liées aux parois opaques et 15 % pour les dépenses liées aux ouvrants (fenêtres, portes-fenêtres, porte d'entrée, ...).

3) L'acquisition d'appareils de régulation de chauffage et de programmation des équipements de chauffage

Les appareils installés dans une maison individuelle :

- Systèmes permettant la régulation centrale des installations de chauffage par thermostat d'ambiance ou par sonde extérieure, avec horloge de programmation ou programmateur mono ou multizone,
- Systèmes permettant les régulations individuelles terminales des émetteurs de chaleur (robinets thermostatiques),
- Systèmes de limitation de la puissance électrique du chauffage électrique en fonction de la température extérieure.
- Systèmes gestionnaires d'énergie ou de délestage de puissance de chauffage électrique

Les appareils installés dans un immeuble collectif :

- Systèmes énumérés ci-dessus concernant la maison individuelle
- Matériels nécessaires à l'équilibrage des installations de chauffage permettant une répartition correcte de la chaleur délivrée à chaque logement,
- Matériels permettant la mise en cascade de chaudières, à l'exclusion de l'installation de nouvelles chaudières,
- Systèmes de télégestion de chaufferie assurant les fonctions de régulation et de programmation du chauffage,
- Systèmes permettant la régulation centrale des équipements de production d'eau chaude sanitaire dans le cas de production combinée d'eau chaude sanitaire et d'eau destinée au chauffage.
- Compteurs individuels d'énergie thermique et répartiteurs de frais de chauffage

Pour tous ces appareils de régulation de chauffage et de programmation des équipements de chauffage, le taux du crédit d'impôt est de 30 %.

4) Autres cas

- Équipements de chauffage ou de fourniture d'eau chaude sanitaire fonctionnant à l'énergie solaire et dotés de capteurs solaires : chauffe-eau ou chauffage solaire
- Équipements de chauffage ou de production d'eau chaude fonctionnant au bois ou autres biomasses (Poêles, Foyers fermés, inserts de cheminées intérieures, Cuisinières utilisées comme mode de chauffage, Chaudières au bois ou autres biomasses dont la puissance thermique est inférieure à 300 kW)

- Systèmes de fourniture d'électricité à partir de l'énergie hydraulique ou de biomasse
- Équipements de chauffage ou de fournitures d'ECS (Eau chaude sanitaire) fonctionnant à l'énergie hydraulique
- Pompes à chaleur géothermiques et pompes à chaleur air/eau utilisées pour le chauffage
- Pompes à chaleur dont la finalité essentielle est la production d'ECS (Eau chaude sanitaire)
- Dispositif de charge pour voiture électrique
- Installation d'une chaudière à micro-cogénération au gaz d'une puissance de production électrique inférieure ou égale à 3 kVA
- Matériels et frais de raccordement à certains réseaux de chaleur
- La réalisation d'un diagnostic de performance énergétique en dehors des cas où la réglementation le rend obligatoire
- La réalisation d'un audit de performance énergétique en dehors des cas où la réglementation le rend obligatoire
- Installation d'ascenseur électrique à traction possédant un contrôle avec variation de fréquence dans un immeuble collectif
- La dépose d'une cuve à fioul donne lieu à un crédit d'impôt de 50 %.

Pour les dépenses effectuées entre le 1er janvier 2019 et le 31 décembre 2019, le taux du crédit d'impôt est de 30 %. Les caractéristiques minimum et plafonds de crédit d'impôts des systèmes installés ou des prestations réalisées sont donnés à l'article 18bis de l'annexe 4 du CGI (lien en début du présent document). Ces exigences minimums sont à respecter pour valider l'accès au crédit d'impôt.

Les pompes à chaleur air-air sont exclues du dispositif de crédit d'impôt.

Dans certains cas le crédit d'impôt prend en compte également les coûts de main-d'œuvre.

**RESAM DIAGNOSTICS**

95, Avenue du Président Wilson - 93100 MONTREUIL

Tél. : 06 23 86 73 72 / Fax : 01 84 16 19 51

asamson@resam-diag.com

SARL au capital de 8 000 €. RCS BOBIGNY 504 394 974

Code APE 7120B. TVA intracommunautaire FR 66 504 394 974

Etat des risques et pollutions

Aléas naturels, miniers ou technologiques, sismicité, potentiel radon et sols pollués

! Attention ... s'ils n'impliquent pas d'obligation ou d'interdiction réglementaire particulière, les aléas connus ou prévisibles qui peuvent être signalés dans les divers documents d'information préventive et concerner l'immeuble, ne sont pas mentionnés par cet état.

Cet état, à remplir par le vendeur ou le bailleur, est destiné à être en **annexe** d'un contrat de vente ou de location d'un immeuble.**Cet état est établi sur la base des informations mises à disposition par arrêté préfectoral**

N° 2020-DRIEE-IF/126 du 11/08/2020 mis à jour le

Adresse de l'immeuble 5, Rue Noël Code postal ou Insee 93800 Commune EPINAY SUR SEINE

Situation de l'immeuble au regard d'un ou plusieurs plans de prévention de risques naturels (PPRN)

- > L'immeuble est situé dans le périmètre d'un PPR N **prescrit** **anticipé** **approuvé** X date 21/06/2007 ¹ oui X non
 - ¹ si oui, les risques naturels pris en compte sont liés à :

inondation	X	crue torrentielle		mouvements de terrain	X	avalanches
sécheresse		cyclone		remontée de nappe		feux de forêt
séisme		volcan		autres		
- > L'immeuble est concerné par des prescriptions de travaux dans le règlement du PPRN ² oui X non
 - ² si oui, les travaux prescrits ont été réalisés oui non

Situation de l'immeuble au regard d'un plan de prévention de risques miniers (PPRM)

- > L'immeuble est situé dans le périmètre d'un PPR M **prescrit** **anticipé** **approuvé** ³ oui date non X
 - ³ si oui, les risques naturels pris en compte sont :

mouvements de terrain		autres	
-----------------------	--	--------	--
- > L'immeuble est concerné par des prescriptions de travaux dans le règlement du PPRM ⁴ oui oui non X
 - ⁴ si oui, les travaux prescrits ont été réalisés oui non

Situation de l'immeuble au regard d'un plan de prévention de risques technologiques (PPRT)

- > L'immeuble est situé dans le périmètre d'un PPR T **prescrit et non encore approuvé** ⁵ oui non X
 - ⁵ si oui les risques technologiques pris en compte dans l'arrêté de prescription sont liés à :

Effet toxique		Effet thermique		Effet de surpression	
---------------	--	-----------------	--	----------------------	--
- > L'immeuble est situé dans le périmètre d'exposition aux risques d'un PPR T **approuvé** oui non X
- > L'immeuble est situé en secteur d'expropriation ou de délaissement oui non X
- > L'immeuble est situé en zone de prescription ⁶ oui non X
 - ⁶ si la transaction concerne un logement, les travaux prescrits ont été réalisés oui non
 - ⁶ si la transaction ne concerne pas un logement, l'information sur le type de risques auxquels l'immeuble est exposé ainsi que leur gravité, probabilité et cinétique, est jointe à l'acte de vente ou au contrat de vente ou au contrat de location oui non

Situation de l'immeuble au regard du zonage sismique réglementaire

- > L'immeuble se situe dans une commune de sismicité classée en

zone 1	X	zone 2		zone 3		zone 4		zone 5
Très faible		Faible		Moderée		Moyenne		Forte

Situation de l'immeuble au regard du zonage réglementaire à potentiel radon

- > L'immeuble se situe dans une commune à potentiel radon de niveau 3 oui non X

Information relative à la pollution des sols

- > Le terrain est situé en secteur d'information sur les sols oui non

Information relative aux sinistres indemnisés par l'assurance suite à une catastrophe N/M/T*

- > L'information est mentionnée dans l'acte de vente ^{*}catastrophe naturelle, minière ou technologique oui non

Documents de référence permettant la localisation de l'immeuble au regard des risques pris en compte

Extrait au 1/30 000 ème de la carte des aléas du PPR Inondation de la Seine approuvé; Extrait au 1/30 000 ème de la carte réglementaire du PPR Inondation de la Seine approuvé; Carte des aléas liés au retrait-gonflement des argiles (1/100 000 ème).

vendeur / bailleur

date / lieu

acquéreur / locataire

12/04/2021 / MONTREUIL

Modèle Etat des risques et pollutions en application des articles L.125-5, L.125-6 et L.125-7 du Code de l'environnement et des articles L.1335-22 à L.1335-24 du code de la santé publique - MTE/S / DGPR juillet 2018

Qui, quand et comment remplir l'état des risques et pollutions ?

Quelles sont les personnes concernées ?

• Les acquéreurs ou locataires de biens immobiliers situés dans des zones couvertes par un plan de prévention des risques technologiques ou par un plan de prévention des risques naturels prévisibles, prescrit ou approuvé, dans des zones de sismicité ou dans des zones à potentiel radon définies par voie réglementaire, sont informés par le vendeur ou le bailleur de l'existence de ces risques.

Un état des risques et pollutions, fondé sur les informations transmises par le Préfet de département, doit être en annexe de tout type de contrat de location écrit, de la réservation pour une vente en l'état futur d'achèvement, de la promesse de vente ou de l'acte réalisant ou constatant la vente de ce bien immobilier qu'il soit bâti ou non bâti.

Quand faut-il établir un état des risques et pollutions ?

• L'état des risques et pollutions est obligatoire lors de toute transaction immobilière en annexe de tout type de contrat de location écrit, de réservation d'un bien en l'état futur d'achèvement, de la promesse de vente ou de l'acte réalisant ou constatant la vente.

Quel est le champ d'application de cette obligation ?

• Cette obligation d'information s'applique dans chacune des communes dont la liste est arrêtée par le Préfet du département, pour les biens immobiliers bâtis ou non bâtis situés :

- 1 dans le périmètre d'exposition aux risques délimité par un plan de prévention des risques technologiques ayant fait l'objet d'une approbation par le Préfet ;
- 2 dans une zone exposée aux risques délimitée par un plan de prévention des risques naturels prévisibles ou des risques miniers résiduels approuvé par le Préfet ou dont certaines dispositions ont été rendues immédiatement opposables en application de l'article L. 562-2 du Code de l'environnement ;
- 3 dans le périmètre mis à l'étude dans le cadre de l'élaboration d'un plan de prévention des risques technologiques, d'un plan de prévention des risques naturels prévisibles ou de risques miniers résiduels prescrit par le Préfet ;
- 4 dans une des zones de sismicité 2, 3, 4 ou 5 mentionnées par les articles R 563-4 et D 563-8-1 du Code de l'environnement ;
- 5 dans un secteur d'information sur les sols
- 6 dans une zone à potentiel radon de niveau 3

NB : Le terme bien immobilier s'applique à toute construction individuelle ou collective, à tout terrain, parcelle ou ensemble des parcelles contiguës appartenant à un même propriétaire ou à une même indivision.

Où consulter les documents de référence ?

• Pour chaque commune concernée, le préfet du département arrête :

- la liste des terrains présentant une pollution ;
- la liste des risques à prendre en compte ;
- la liste des documents auxquels le vendeur ou le bailleur peut se référer.

• L'arrêté préfectoral comporte en annexe, pour chaque commune concernée :

- 1 la note de présentation du ou des plans de prévention ainsi que des secteurs concernés, excepté pour les plans de prévention des risques technologiques ;
- 2 un ou plusieurs extraits des documents graphiques permettant de délimiter les secteurs d'information sur les sols, les zones exposées aux risques pris en compte, de préciser leur nature et, dans la mesure du possible, leur intensité dans chacune des zones ou périmètres délimités ;
- 3 le règlement des plans de prévention des risques définissant notamment les prescriptions et obligations ;
- 4 le zonage réglementaire de sismicité : 2, 3, 4 ou 5 défini par décret
- 5 le zonage réglementaire à potentiel radon (Arrêté du 27 juin 2018 portant délimitation des zones à potentiel radon du territoire français)

• Le préfet adresse copie de l'arrêté au maire de chaque commune intéressée et à la chambre départementale des notaires.

• L'arrêté est affiché réglementairement en mairie et publié au recueil des actes administratifs de l'Etat dans le département.

• Un avis de publication de l'arrêté est inséré dans un journal diffusé dans le département.

• Les arrêtés sont mis à jour :

- lors de la prescription d'un nouveau plan de prévention des risques naturels, miniers ou technologiques ou de modifications relatives à la sismicité, au potentiel radon et/ou lors de la révision annuelle des secteurs d'information sur les sols ;

- lors de l'entrée en vigueur d'un arrêté préfectoral rendant immédiatement opposables certaines dispositions d'un plan de prévention des risques naturels prévisibles ou miniers résiduels, ou approuvant un plan de prévention des risques ou approuvant la révision d'un de ces plans ;

- lorsque des informations nouvelles portées à la connaissance du préfet permettent de modifier l'appréciation de la sismicité locale, des secteurs d'information sur les sols, de la nature ou de l'intensité des risques auxquels se trouve exposée tout ou partie d'une commune.

• Les documents mentionnés ci-dessus peuvent être consultés en mairie des communes concernées ainsi qu'à la préfecture et dans les sous-préfectures ou département où est situé le bien mis en vente ou en location. Ils sont directement consultables sur Internet à partir du site de la préfecture de département.

Qui établit l'état des risques et pollutions ?

• L'état des risques et pollutions est établi directement par le vendeur ou le bailleur, le cas échéant avec l'aide d'un professionnel qui intervient dans la vente ou la location du bien.

• Il doit être établi moins de six mois avant la date de conclusion de tout type de contrat de location écrit, de la réservation pour une vente en l'état futur d'achèvement, de la promesse de vente ou de l'acte réalisant ou constatant la vente du bien immobilier auquel il est annexé.

• Il est valable pour la totalité de la durée du contrat et de son éventuelle reconduction. En cas de co-location, il est fourni à chaque signataire lors de sa première entrée dans les lieux. Le cas échéant, il est actualisé en cas d'une entrée différée d'un des co-locataires.

Quelles informations doivent figurer ?

• L'état des risques et pollutions mentionne la sismicité, l'inscription dans un secteur d'information sur les sols et les risques naturels, miniers ou technologiques pris en compte dans le ou les plans de prévention prescrits, appliqués par anticipation ou approuvés.

• Il mentionne si l'information relative à l'indemnisation post catastrophes et/ou celles spécifiques aux biens en dehors des logements, est mentionnée dans le contrat de vente ou de location.

• Il mentionne aussi la réalisation ou non des travaux prescrits vis-à-vis de l'immeuble par le règlement du plan de prévention des risques approuvé.

• Il est accompagné des extraits des documents graphiques de référence permettant de localiser le bien au regard des secteurs d'information des sols et des zonages réglementaires vis-à-vis des risques.

• Pour les biens autres que les logements concernés par un plan de prévention des risques technologiques, il est accompagné en application de l'article R.125-26 et lorsque celle-ci a été reçue par le vendeur ou le bailleur, de l'information sur le type de risques auxquels le bien est soumis, ainsi que la gravité, la probabilité et la cinétique de ces risques.

Comment remplir l'état des risques et pollutions ?

• Il faut d'une part reporter au bien, les informations contenues dans l'arrêté préfectoral et dans les documents de référence et d'autre part, le compléter des cartographies et des informations propres à l'immeuble : sinistres indemnisés, prescription et réalisation de travaux.

Faut-il conserver une copie de l'état des risques et pollutions ?

• Le vendeur ou le bailleur doit conserver une copie de l'état des risques et pollutions, daté et visé par l'acquéreur ou le locataire, pour être en mesure de prouver qu'il a bien été remis lors de la signature du contrat de vente ou du bail.

Information sur les sols et les risques naturels, miniers ou technologiques, la sismicité, le potentiel radon, les pollutions des sols, pour en savoir plus, consultez le site Internet : www.georisques.gouv.fr

Ministère de la transition écologique et solidaire - Tour Séquoia 92055 La Défense cedex

www.ecologique-solidaire.gouv.fr