



RESAM DIAGNOSTICS
95, Avenue du Président Wilson - 93100 MONTREUIL
Tél. : 06 23 86 73 72 / Fax : 01 84 16 19 51
asamson@resam-diag.com
SARL au capital de 8 000 €. RCS BOBIGNY 504 394 974
Code APE 7120B. TVA intracommunautaire FR 66 504 394 974

SYNTHESE DES DIAGNOSTICS

MONTREUIL, le 04/10/2021

Dossier n° :AS-4726

Désignation de l'Expert

RESAM DIAGNOSTICS
95, Avenue du Président Wilson
93100 MONTREUIL
Assurance professionnelle : ALLIANZ Police n° 86517808/80810400 (30/09/2022)

Adresse du bien immobilier

36 Avenue Turgot
93700 - DRANCY
Rdc -

Propriétaire du bien

Indivision
36 avenue Turgot
93200 ST DENIS

Désignation du bien

Année de construction : 1930
Description : Pavillon 3 Pièces comprenant :
Entrée, Chambre 1, Chambre 2, Salle d'eau, Dressing, Séjour, Cuisine, Buanderie.

CONCLUSION - CONSTAT AMIANTE

Dans le cadre de la mission décrit en tête de rapport, il n'a pas été repéré de matériaux et produits contenant de l'amiante définis dans la liste A.

Dans le cadre de la mission décrit en tête de rapport, il a été repéré des matériaux et produits contenant de l'amiante définis dans la liste B.

CONCLUSION – ETAT TERMITES

Absence d'indices d'infestation de termites

CONCLUSION – PLOMB

Le constat des risques d'exposition au plomb n'a pas révélé la présence de revêtements contenant du plomb

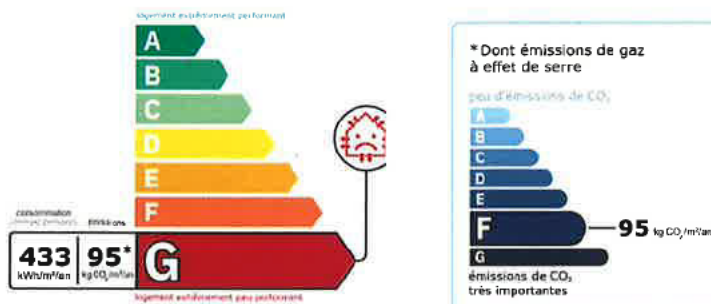
CONCLUSION – GAZ

L'installation comporte une anomalie de type A2 qui devra être réparée dans les meilleurs délais

CONCLUSION – ELECTRICITE

L'installation intérieure d'électricité comporte une ou des anomalies

CONCLUSION – DPE



Attention : Nous rappelons que le non règlement de la facture correspondant à ce diagnostic rend celui-ci totalement caduque pour une signature d'acte authentique ou de bail. La société RESAM DIAGNOSTICS se dégage de toutes responsabilités en cas de non paiement de sa facture.



RESAM DIAGNOSTICS

95, Avenue du Président Wilson - 93100 MONTREUIL

Tél. : 06 23 86 73 72 / Fax : 01 84 16 19 51

asamson@resam-diag.com

SARL au capital de 8 000 €. RCS BOBIGNY 504 394 974

CODE APE 7120 B. TVA INTRACOMMUNAUTAIRE FR 66 504 394 974

Rapport de mission de repérage des matériaux et produits contenant de l'amiante. Constat établi à l'occasion de la vente d'un immeuble bâti.

Rapport : AS-4726

Date d'intervention : 04/10/2021

Immeuble bâti visité

Adresse

36 Avenue Turgot
93700 DRANCY

Niveau : Rdc
Section cadastrale : E n° 210

Descriptif

complémentaire

Fonction principale – Habitation (Maisons individuelles)
du bâtiment

Date de construction du bien : 1930

Date du permis de construire : NC

Conclusion

Dans le cadre de la mission décrit en tête de rapport, il n'a pas été repéré de matériaux et produits contenant de l'amiante définis dans la liste A.
Dans le cadre de la mission décrit en tête de rapport, il a été repéré des matériaux et produits contenant de l'amiante définis dans la liste B.

Nous rappelons que le non règlement de la facture correspondant à ce diagnostic rend celui-ci totalement caduque pour une signature d'acte authentique ou de bail. La société RESAM DIAGNOSTICS se dégage de toutes responsabilités en cas de non paiement de sa facture.

Réserves et/ou investigations complémentaires demandées

Sans objet

Constatations diverses

NEANT

Liste des matériaux et produits repérés

Liste A	
Composants à sonder ou à vérifier	Prélèvements/Observations
Flocages	Sans objet
Calorifugeages	Sans objet
Faux plafonds	Sans objet

Liste B			
Eléments de construction	Composant de la construction	Partie du composant inspecté ou sondé	Prélèvements/Observations
1 - Parois verticales intérieures			
	Murs et cloisons « en dur » et poteaux (périphériques et intérieurs).		Sans objet
	Cloisons (légères et préfabriquées), gaines et coffres.		Sans objet
2 - Planchers et plafonds			
	Planchers		Sans objet
	Plafonds, poutres et charpentes, gaines et coffres		Sans objet

3 - Conduits, canalisations et équipements intérieurs		
Conduits de fluides (air, eau, autres fluides...)	Ventilation haute + Chapeau (Fibres-ciment) (-Rdc-Buanderie)	Pas de prélèvement/Sortie en toiture/PRESENCE/Sur jugement personnel de l'opérateur
Clapets / Volets coupe-feu		Sans objet
Porte coupe-feu		Sans objet
Vide-ordure		Sans objet
Autres matériaux hors liste		Sans objet
4 - Eléments extérieurs		
Toitures.		Sans objet
Bardages et façades légères.		Sans objet
Conduits en toiture et façade.		Sans objet
Autres matériaux hors liste		Sans objet

Le propriétaire

Indivision VEERAMAH & ORTOO

Adresse :
36 avenue Turgot
93200 ST DENIS

Le donneur d'ordre

Qualité : Client

Nom : SCP CHASTANIER

Téléphone : 142870116

Fax :

Email :

Adresse :

39, Avenue du Président Wilson
93100 MONTREUIL

Date du contrat de mission de repérage ou de l'ordre de mission (date de commande) : 04/10/2021

Opérateur(s) de repérage ayant participé au repérage

Entreprise de diagnostic

RESAM DIAGNOSTICS
95, Avenue du Président Wilson

Tél : 0623867372
Fax : 0184161951
Email : asamson@resam-diag.com

N° SIRET

Assurance Responsabilité Civile
Professionnelle

Nom et prénom de l'opérateur
Accompagnateur

93100 MONTREUIL
504 394 974
ALLIANZ Police n° 86517808/80810400 (30/09/2022)

Alexandre SAMSON
en présence du propriétaire

Organisme certificateur

Le présent rapport est établi par une personne dont les compétences sont certifiées par :

Nom de l'organisme

Adresse

N° de certification

Date d'échéance

ICERT
Parc d'Affaires, Espace Performance – Bâtiment K_35760 Saint-Grégoire
CPDI0080
29/05/2023

Le(s) signataire(s)

Personne(s) signataire(s) autorisant la diffusion du rapport

NOM	Prénom	Fonction

Le rapport de repérage

Périmètre du repérage : Vente

Date d'émission du rapport de repérage : 04/10/2021

Diffusion : le présent rapport de repérage ne peut être reproduit que dans sa totalité, annexes incluses

Sommaire du rapport

IMMEUBLE BATI VISITE.....	1
CONCLUSION.....	1
LE PROPRIETAIRE	2
LE DONNEUR D'ORDRE	2
OPERATEUR(S) DE REPERAGE AYANT PARTICIPE AU REPERAGE.....	2
LE(S) SIGNATAIRE(S)	2
LE RAPPORT DE REPERAGE	2
LES CONCLUSIONS	4
LE(S) LABORATOIRE(S) D'ANALYSES.....	5
REFERENCES REGLEMENTAIRES ET NORMATIVES	5
LA MISSION DE REPERAGE	5
CONDITIONS DE REALISATION DU REPERAGE	6
RESULTATS DETAILLES DU REPERAGE	7
SIGNATURES	9
ANNEXES	10

Les conclusions

Avertissement : La présente mission de repérage ne répond pas aux exigences prévues pour les missions de repérage des matériaux et produits contenant de l'amiante avant démolition d'immeuble (liste C) ou avant réalisation de travaux (liste C) dans l'immeuble concerné et son rapport ne peut donc pas être utilisé à ces fins.

Nota : Selon l'article 6 de l'arrêté du 12 décembre 2012, en présence d'amiante et sans préjudice des autres dispositions réglementaires, l'opérateur de repérage mentionne la nécessité d'avertir toute personne pouvant intervenir sur ou à proximité des matériaux et produits concernés ou de ceux les recouvrant ou les protégeant.

Dans le cadre de la mission décrit en tête de rapport, il n'a pas été repéré de matériaux et produits contenant de l'amiante définis dans la liste A.
Dans le cadre de la mission décrit en tête de rapport, il a été repéré des matériaux et produits contenant de l'amiante définis dans la liste B.

Réserves et/ou investigations complémentaires demandées

Sans objet

Liste des éléments ne contenant pas d'amiante après analyse

Matériaux et produits	Localisation	Numéro de prélèvement	Numéro d'analyse	Photo
SANS OBJET				

Matériaux et produits contenant de l'amiante

Matériaux et produits	Localisation	Résultat de l'évaluation de l'état de conservation (1)	Sur avis de l'opérateur	Après analyse
Fibres ciment (Ventilation haute + Châpeau (Fibres-ciment))	-Rdc-Buanderie (Conduits de fluide)	EP	x (Sur jugement personnel de l'opérateur)	

(1) Résultat de l'évaluation de l'état de conservation :

Matériaux et produits de la liste A

N = 1 Bon état de conservation – Une nouvelle vérification de l'état de conservation doit être effectuée dans 3 ans

N = 2 Etat intermédiaire de conservation - Une mesure d'empoussièrément doit être réalisée. Si le résultat est < à 5 f/l, Cela équivaut à un score 1. Si le résultat est > à 5 f/l, cela équivaut à un score 3.

N = 3 Matériaux dégradés - Mesures conservatoires avant travaux par protection du site - Travaux de confinement ou de retrait - Inspection visuelle et mesure d'empoussièrément.

Matériaux et produits de la liste B

EP = évaluation périodique ; AC1 = action corrective de premier niveau ; AC2 = action corrective de second niveau

Matériaux et produits susceptibles de contenir l'amiante

Matériaux et produits	Localisation	Raison de l'impossibilité de conclure
SANS OBJET		

Liste des locaux et éléments non visités

Concerne les locaux ou parties de locaux, composants ou parties de composants qui n'ont pu être visités et pour lesquels des investigations complémentaires sont nécessaires afin de statuer sur la présence ou l'absence d'amiante.

Locaux non visités

Etage	Locaux	Raisons
SANS OBJET		

Éléments non visités

Local	Partie de local	Composant	Partie de composant	Raison
SANS OBJET				

Le(s) laboratoire(s) d'analyses

Sans objet

Références réglementaires et normatives

Textes réglementaires

- Arrêté du 26 juin 2013 modifiant l'arrêté du 12 décembre 2012 relatif aux critères d'évaluation de l'état de conservation des matériaux et produits de la liste A contenant de l'amiante et au contenu du rapport de repérage et modifiant l'arrêté du 12 décembre 2012 relatif aux critères d'évaluation de l'état de conservation des matériaux et produits de la liste B contenant de l'amiante et du risque de dégradation lié à l'environnement ainsi que le contenu du rapport de repérage.
- Articles L. 1334-13, R. 1334-15 à R. 1334-18, R. 1334-20, R. 1334-21, R. 1334-23, R. 1334-24, R. 1334-25, R. 1334-27, R. 1334-28, R. 1334-29 et R. 1334-29-4 du Code de la Santé Publique
- Annexe 13.9 du Code de la Santé Publique, liste A et B
- Arrêté du 12 décembre 2012 relatif aux critères d'évaluation de l'état de conservation des matériaux et produits de la liste A contenant de l'amiante et au contenu du rapport de repérage
- Arrêté du 12 décembre 2012 relatif aux critères d'évaluation de l'état de conservation des matériaux et produits de la liste B contenant de l'amiante et au contenu du rapport de repérage
- Décret 2012-639 du 4 mai 2012 relatif aux risques d'exposition à l'amiante
- Décret 2011-629 du 3 juin 2011 relatif à la protection de la population contre les risques sanitaires liés à une exposition à l'amiante dans les immeubles bâtis
- Décret n° 2010-1200 du 11 octobre 2010 pris pour l'application de l'article L. 271-6 du code de la construction et de l'habitation.
- Articles L 271-4 à L 271-6 du Code de la Construction et de l'Habitation
- Arrêté du 21 novembre 2006 définissant les critères de certification des compétences des personnes physiques opérateurs de repérage et de diagnostic amiante dans les immeubles bâtis et les critères d'accréditation des organismes de certification

Norme(s) utilisée(s)

- Norme NF X 46-020 de août 2017 : « Repérage amiante - Repérage des matériaux et produits contenant de l'amiante dans les immeubles bâtis - Mission et méthodologie ».

La mission de repérage

L'objet de la mission

Dans le cadre de la vente de l'immeuble bâti, ou de la partie d'immeuble bâti, décrit en page de couverture du présent rapport, la mission consiste à repérer dans cet immeuble, ou partie d'immeuble, certains matériaux ou produits contenant de l'amiante conformément à la législation en vigueur.

Pour s'exonérer de tout ou partie de sa garantie des vices cachés, le propriétaire vendeur annexe à la promesse de vente ou au contrat de vente le présent rapport.

L'inspection réalisée ne porte que sur l'état visuel des matériaux et produits des composants de la construction, sans démolition, sans dépose de revêtement, ni manipulation importante de mobilier, et est limitée aux parties visibles et accessibles à la date de l'inspection.

Clause de validité

Seule l'intégralité du rapport original peut engager la responsabilité de la société RESAM DIAGNOSTICS.

Le présent rapport ne peut en aucun cas être utilisé comme un repérage préalable à la réalisation de travaux.

Le cadre de la mission

L'intitulé de la mission

«Repérage en vue de l'établissement du constat établi à l'occasion de la vente de tout ou partie d'un immeuble bâti».

Le cadre réglementaire de la mission

L'article L 271-4 du code de la construction et de l'habitation prévoit qu' «en cas de vente de tout ou partie d'un immeuble bâti, un dossier de diagnostic technique, fourni par le vendeur, est annexé à la promesse de vente ou, à défaut de promesse, à l'acte authentique de vente. En cas de vente publique, le dossier de diagnostic technique est annexé au cahier des charges.» Le dossier de diagnostic technique comprend, entre autres, «l'état mentionnant la présence ou l'absence de matériaux ou produits contenant de l'amiante prévu à l'article L. 1334-13 du code de la santé publique ».

La mission, s'inscrivant dans ce cadre, se veut conforme aux textes réglementaires de référence mentionnés en page de couverture du présent rapport.

L'objectif de la mission

«Le repérage a pour objectif d'identifier et de localiser les matériaux et produits contenant de l'amiante mentionnés dans l'annexe 13.9 du Code la santé publique.»

Ces matériaux et produits étant susceptibles de libérer des fibres d'amiante en cas d'agression mécanique résultant de l'usage des locaux (chocs et frottements) ou générée à l'occasion d'opérations d'entretien ou de maintenance.

Le programme de repérage de la mission réglementaire

Le programme de repérage est défini à minima par l'Annexe 13.9 du Code de la santé publique modifié (Liste A et B) et se limite pour une mission normale à la recherche de matériaux et produits contenant de l'amiante dans les composants et parties de composants de la construction y figurant.

Annexe 13.9 du Code de la santé publique

Liste A mentionnée à l'article R1334-20 du Code de la santé publique

Composants à sonder ou à vérifier

Flocages
Calorifugeages
Faux plafonds

Liste B mentionnée à l'article R1334-21 du Code de la santé publique	
Composant de la construction	Partie du composant à vérifier ou à sonder
1 - Parois verticales intérieures	
Murs et cloisons « en dur » et poteaux (périphériques et intérieurs).	Enduits projetés, revêtements durs (plaques menuiserie, amiante-ciment) et entourages de poteaux (carton, amiante-ciment, matériau sandwich, carton + plâtre), coffrage perdu.
Cloisons (légères et préfabriquées), gaines et coffres.	Enduits projetés, panneaux de cloisons.
2 - Planchers et plafonds	
Plafonds, poutres et charpentes, gaines et coffres	Enduits projetés, panneaux collés ou vissés
Planchers	Dalles de sol
3 - Conduits, canalisations et équipements intérieurs	
Conduits de fluides (air, eau, autres fluides...)	Conduits, enveloppes de calorifuges
Clapets / Volets coupe-feu	Clapets, volets, rebouchage
Porte coupe-feu	Joints (tresses, bandes)
Vide-ordure	Conduits
4 - Eléments extérieurs	
Toitures.	Plaques, ardoises, accessoires de couverture (composites, fibres-ciment), bardeaux bitumineux.
Bardages et façades légères.	Plaques, ardoises, panneaux (composites, fibres-ciment).
Conduits en toiture et façade.	Conduits en amiante-ciment : eaux pluviales, eaux usées, conduits de fumée.

Important : Le programme de repérage de la mission de base est limitatif. Il est plus restreint que celui élaboré pour les missions de repérage de matériaux ou produits contenant de l'amiante avant démolition d'immeuble ou celui à élaborer avant réalisation de travaux.

Le programme de repérage complémentaire (le cas échéant)

En plus du programme de repérage réglementaire, le présent rapport porte sur les parties de composants suivantes (Les dénominations retenues sont celles figurant au Tableau A.1 de l'Annexe A de la norme NF X 46-020) :

Composant de la construction	Partie du composant ayant été inspecté	Sur demande ou sur information
SANS OBJET		

Le périmètre de repérage effectif (Vente)

Il s'agit de l'ensemble des locaux ou parties de l'immeuble concerné par la mission de repérage figurant sur le schéma de repérage joint en annexe à l'exclusion des locaux ou parties d'immeuble n'ayant pu être visités.

Bâtiment – Etage	Locaux
(Rdc)	Entrée, Chambre 1, Chambre 2, Salle d'eau, Dressing, Séjour, Cuisine, Buanderie

Désignation	Sol Caractéristiques	Murs Caractéristiques	Plafond Caractéristiques
Rdc - Entrée	Parquet bois sur Plancher béton	Peinture sur Plâtre	Peinture sur Plâtre
Rdc - Chambre 1	Parquet bois sur Plancher béton	Peinture sur Plâtre	Peinture sur Plâtre
Rdc - Chambre 2	Parquet bois sur Plancher béton	Peinture sur Plâtre	Peinture sur Plâtre
Rdc - Salle d'eau	Parquet bois sur Plancher béton	Peinture sur Plâtre	Peinture sur Plâtre
Rdc - Dressing	Parquet bois sur Plancher béton	Peinture sur Plâtre	Peinture sur Plâtre
Rdc - Séjour	Parquet bois sur Plancher béton	Peinture sur Plâtre	Peinture sur Plâtre
Rdc - Cuisine	Carrelage sur Plancher béton	Peinture + faïence sur Plâtre	Peinture sur Plâtre
Rdc - Buanderie	Carrelage sur Plancher béton	Papier peint sur Plâtre	Frisette sur Bois

Conditions de réalisation du repérage

Bilan de l'analyse documentaire

Documents demandés : Acte de propriété

Documents remis : Acte de propriété (non fourni)

Date(s) de visite des locaux

Date(s) de visite de l'ensemble des locaux : 04/10/2021

Nom de l'opérateur : Alexandre SAMSON

Écarts, adjonctions, suppressions par rapport aux normes en vigueur

La mission de repérage s'est déroulée conformément aux prescriptions de la norme NF X 46-020, révision août 2017.

Plan et procédures de prélèvements

L'ensemble des prélèvements a été réalisé dans le respect du plan et des procédures d'intervention

Résultats détaillés du repérage

Synthèse des résultats du repérage


Composants de la construction	Partie du composant vérifié ou sondé	Localisation	Photos n°	Prélèvements Echantillons n°	Analyses n°	Présence d'amiante (*)	Résultat de l'évaluation de l'état de conservation (2)	Mesures d'ordre général préconisées	Analyse ou éléments de décision de l'opérateur en absence d'analyse
Conduits de fluide	Fibres ciment Ventilation haute + Château (Fibres-ciment)	-Rdc-Buanderie	1	NON		OUI	EP	Evaluation périodique. Protéger des sollicitations mécaniques	Sur jugement personnel de l'opérateur Sortie en toiture

(*) S : attente du résultat du laboratoire ou susceptible

Liste des matériaux ou produits contenant de l'amiante

Rdc-Buanderie	
Type de composant Matériau observé Prise d'échantillon Etat de conservation (2) Observation Conclusion	Fibres ciment Conduits de fluide : Ventilation haute + Château (Fibres-ciment) NON EP - Evaluation périodique Sortie en toiture PRESENCE (Sur jugement personnel de l'opérateur)

Photo 1



Liste des matériaux ou produits contenant de l'amiante après analyse en laboratoire

Matériaux et produits	Localisation	Numéro de prélèvement	Numéro d'analyse	Résultat de l'évaluation de l'état de conservation (2)
SANS OBJET				

Liste des matériaux ou produits contenant de l'amiante sur jugement personnel de l'opérateur

Matériau ou produit	Localisation	Résultat de l'évaluation de l'état de conservation (2)	Analyse ou éléments de décision de l'opérateur en absence d'analyse	Mesures d'ordre général préconisées
Fibres ciment (Ventilation haute + Château (Fibres-ciment))	-Rdc-Buanderie (Conduits de fluide)	EP	Sur jugement personnel de l'opérateur	Evaluation périodique

Liste des matériaux ou produits susceptibles de contenir de l'amiante, mais n'en contenant pas après analyse en laboratoire

Matériaux et produits	Localisation	Numéro de prélèvement	Numéro d'analyse	Photo
SANS OBJET				

Devoir de conseil : Sans objet

(2) Evaluation de l'état de conservation

Pour les produits et matériaux de liste A:

Article R1334-20 du code de la santé publique : En fonction du résultat de l'évaluation de l'état de conservation, les propriétaires procèdent :

N=1 - Contrôle périodique de l'état de conservation de ces matériaux et produits dans les conditions prévues à l'article R. 1334-27 ; ce contrôle est effectué dans un délai maximal de trois ans à compter de la date de remise au propriétaire des résultats du contrôle, ou à l'occasion de toute modification substantielle de l'ouvrage et de son usage ; La personne ayant réalisé cette évaluation en remet les résultats au propriétaire contre accusé de réception.

N=2 - Dans un délai de 3 mois après remise au propriétaire du rapport de repérage ou des résultats de la dernière évaluation de l'état de conservation et selon les modalités prévues à l'article R. 1334-25, à une surveillance du niveau d'empoussièrément dans l'atmosphère par un organisme agréé en microscopie électronique à transmission.

N=3 - Travaux de confinement ou de retrait de l'amiante, selon les modalités prévues à l'article R. 1334-29.

Article R1334-28 du code de la santé publique : Mesures d'empoussièrément

Si le niveau d'empoussièrément mesuré dans l'air en application de l'article R1334-27 est inférieur ou égal à la valeur de cinq fibres par litre, le propriétaire fait procéder à l'évaluation périodique de l'état de conservation des matériaux et produits de la liste A contenant de l'amiante prévue à l'article R1334-20, dans un délai maximal de trois ans à compter de la date de remise des résultats des mesures d'empoussièrément ou à l'occasion de toute modification substantielle de l'ouvrage ou de son usage.

Si le niveau d'empoussièrément en application de l'article R1334-27 est supérieur à 5 fibres par litre, les propriétaires procèdent à des travaux de confinement ou de retrait de l'amiante, selon les modalités prévues à l'article R1334-29. Les travaux doivent être achevés dans un délai de trente-six mois à compter de la date à laquelle leur sont remis les résultats du contrôle.

Pendant la période précédant les travaux, des mesures conservatoires appropriées sont mises en œuvre afin de réduire l'exposition des occupants et de la maintenir au niveau le plus bas possible, et, dans tous les cas, à un niveau d'empoussièrément inférieur à cinq fibres par litre. Les mesures conservatoires ne doivent conduire à aucune sollicitation des matériaux et produits concernés par les travaux.

Pour les produits et matériaux de la liste B

Ces recommandations consistent en :

1. Soit une « évaluation périodique », lorsque le type de matériau ou produit concerné contenant de l'amiante, la nature et l'étendue des dégradations qu'il présente et l'évaluation du risque de dégradation ne conduisent pas à conclure à la nécessité d'une action de protection immédiate sur le matériau ou produit. Dans ce cas, l'opérateur de repérage indique au propriétaire que cette évaluation périodique consiste à :

a) Contrôler périodiquement que l'état de dégradation des matériaux et produits concernés ne s'aggrave pas et, le cas échéant, que leur protection demeure en bon état de conservation ;

b) Rechercher, le cas échéant, les causes de dégradation et prendre les mesures appropriées pour les supprimer.

2. Soit une « action corrective de premier niveau », lorsque le type de matériau ou produit concerné contenant de l'amiante, la nature et l'étendue des dégradations et l'évaluation du risque de dégradation conduisent à conclure à la nécessité d'une action de remise en état limitée au remplacement, au recouvrement ou à la protection des seuls éléments dégradés. A cette recommandation est associé, le cas échéant, un rappel de l'obligation de faire appel à une entreprise certifiée pour le retrait ou le confinement. Dans ce cas, l'opérateur de repérage indique au propriétaire que cette action corrective de premier niveau consiste à :

a) Rechercher les causes de la dégradation et définir les mesures correctives appropriées pour les supprimer ;

b) Procéder à la mise en œuvre de ces mesures correctives afin d'éviter toute nouvelle dégradation et, dans l'attente, prendre les mesures de protection appropriées afin de limiter le risque de dispersion des fibres d'amiante ;

c) Veiller à ce que les modifications apportées ne soient pas de nature à aggraver l'état des autres matériaux et produits contenant de l'amiante restant accessibles dans la même zone ;

d) Contrôler périodiquement que les autres matériaux et produits restant accessibles ainsi que, le cas échéant, leur protection demeurent en bon état de conservation.

3. Soit une « action corrective de second niveau », qui concerne l'ensemble d'une zone, de telle sorte que le matériau ou produit ne soit plus soumis à aucune agression ni dégradation. Dans ce cas, l'opérateur de repérage indique au propriétaire que cette action corrective de second niveau consiste à :

a) Prendre, tant que les mesures mentionnées au c n'ont pas été mises en place, les mesures conservatoires appropriées pour limiter le risque de dégradation et la dispersion des fibres d'amiante. Cela peut consister à adapter, voire condamner l'usage des locaux concernés afin d'éviter toute exposition et toute dégradation du matériau ou produit contenant de l'amiante. Durant les mesures conservatoires, et afin de vérifier que celles-ci sont adaptées, une mesure d'empoussièrément est réalisée, conformément aux dispositions du code de la santé publique ;

b) Procéder à une analyse de risque complémentaire, afin de définir les mesures de protection ou de retrait les plus adaptées, prenant en compte l'intégralité des matériaux et produits contenant de l'amiante dans la zone concernée ;

c) Mettre en œuvre les mesures de protection ou de retrait définies par l'analyse de risque ;

d) Contrôler périodiquement que les autres matériaux et produits restant accessibles, ainsi que leur protection, demeurent en bon état de conservation.

L'opérateur de repérage peut apporter des compléments et précisions à ces recommandations en fonction des situations particulières rencontrées lors de l'évaluation de l'état de conservation.

Signatures

Le présent rapport est établi par une personne dont les compétences sont certifiées par :ICERT.
Adresse de l'organisme certificateur : Parc d'Affaires, Espace Performance – Bâtiment K_35760 Saint-Grégoire

Cachet de l'entreprise



Fait à MONTREUIL,
Le 04/10/2021

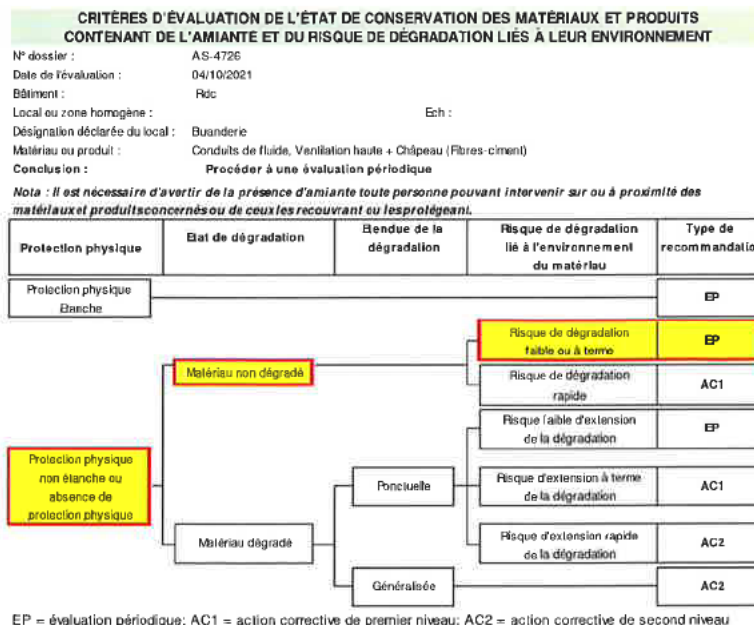
Par : RESAM DIAGNOSTICS
Nom et prénom de l'opérateur : Alexandre SAMSON

Signature de l'opérateur

La société RESAM DIAGNOSTICS atteste que ni ses employés, ni elle-même, ne reçoivent, directement ou indirectement, de la part d'une entreprise pouvant réaliser des travaux sur les ouvrages, installations ou équipements sur lesquels porte sa prestation, aucun avantage ni rétribution, sous quelque forme que ce soit.

ANNEXES

Grilles réglementaires d'évaluation de l'état de conservation des flocages, calorifugeages, faux plafonds et autres matériaux contenant de l'amiante



Album photos



Photo N° 1 AMIANTE CIMENT -Rdc-Buanderie
 Conduits de fluide Ventilation haute + Chapeau
 (Fibres-ciment)

Éléments d'information

Les maladies liées à l'amiante sont provoquées par l'inhalation des fibres. Toutes les variétés d'amiante sont classées comme substances cancérigènes avérées pour l'homme. L'inhalation de fibres d'amiante est à l'origine de cancers (mésothéliomes, cancers broncho-pulmonaires) et d'autres pathologies non cancéreuses (épanchements pleuraux, plaques pleurales).

L'identification des matériaux et produits contenant de l'amiante est un préalable à l'évaluation et à la prévention des risques liés à l'amiante. Elle doit être complétée par la définition et la mise en œuvre de mesures de gestion adaptées et proportionnées pour limiter l'exposition des occupants présents temporairement ou de façon permanente dans l'immeuble. L'information des occupants présents temporairement ou de façon permanente est un préalable essentiel à la prévention du risque d'exposition à l'amiante.

Il convient donc de veiller au maintien du bon état de conservation des matériaux et produits contenant de l'amiante afin de remédier au plus tôt aux situations d'usure anormale ou de dégradation.

Il conviendra de limiter autant que possible les interventions sur les matériaux et produits contenant de l'amiante qui ont été repérés et de faire appel aux professionnels qualifiés, notamment dans le cas de retrait ou de confinement de ce type de matériau ou produit.

Enfin, les déchets contenant de l'amiante doivent être éliminés dans des conditions strictes. Renseignez-vous auprès de votre mairie ou de votre préfecture. Pour connaître les centres d'élimination près de chez vous, consultez la base de données « déchets » gérée par l'ADEME, directement accessible sur le site internet www.sinoe.org.

**RESAM DIAGNOSTICS**

95, Avenue du Président Wilson - 93100 MONTREUIL

Tél. : 06 23 86 73 72 / Fax : 01 84 16 19 51

asamson@resam-diag.com

SARL au capital de 8 000 €. RCS BOBIGNY 504 394 974

Code APE 7120B. TVA intracommunautaire FR 66 504 394 974

CONSTAT DE RISQUE D'EXPOSITION AU PLOMB (CREP)

Rapport N°: AS-4726

Propriétaire :

Adresse du propriétaire :

36 avenue Turgot
93200 ST DENIS**Donneur d'ordre :**

Qualité du commanditaire (donneur d'ordre) : Client

Nom : SCP CHASTANIER

Adresse 39, Avenue du Président Wilson

Code postal et ville : 93100 MONTREUIL

Adresse du bien :36 Avenue Turgot
93700 DRANCY**Occupation du bien :**Présence et nombre d'enfants mineurs, dont les enfants de moins de 6ans : **NC**

Nombre total de mineurs : 0

Nombre d'enfants de moins de 6 ans :

Cabinet et auteur du constat

Nom du cabinet : RESAM DIAGNOSTICS

Adresse : 95, Avenue du Président Wilson

Code postal – Ville : 93100 MONTREUIL

N° Siret/Ape : 504 394 974 / 7120B

Tel : 0623867372

Fax : 0184161951

E-mail : asamson@resam-diag.com

Nom et prénom de l'auteur du constat Alexandre SAMSON

Organisme d'assurance professionnelle ALLIANZ

N° de contrat d'assurance 86517808/80810400

Organisme de certification

Le présent rapport est établi par une personne dont les compétences sont certifiées par :

Nom de l'organisme de qualification accrédité par le COFRAC : ICERT

Adresse de l'organisme : Parc d'Affaires, Espace Performance – Bâtiment K_35760 Saint-Grégoire

N° de certificat de certification CPDI0080

Date de validité de la certification : 29/05/2023

Le CREP suivant concerne :Les parties privatives Occupées Ou les parties communes d'un immeuble Avant la vente Ou avant la mise en location Avant travaux *N.B. : les travaux visés sont définis dans l'arrêté du 19 août 2011 relatif aux travaux en parties communes nécessitant l'établissement d'un CREP***L'appareil à fluorescence X**

Nom du fabricant de l'appareil : FONDIS ELECTRONIC

N° de série de l'appareil : 2-0165

Date du dernier chargement de la source : 24/06/2021

Date limite de validité de la source : 09 mai 2026

Modèle de l'appareil : FEnX 8mCi

Nature du radionucléide : 109CD

Activité à cette date : 850 MBq

Le constat des risques d'exposition au plomb n'a pas révélé la présence de revêtements contenant du plomb

Les mesures de concentration en plomb sont regroupées dans le tableau de synthèse suivant :

	TOTAL	NON MESUREES	CLASSE 0	CLASSE 1	CLASSE 2	CLASSE 3
Nombre d'unités de diagnostic	76	76	0	0	0	0
Pourcentage associé		100.00%	0.00%	0.00%	0.00%	0.00%

Recommandations au propriétaire

Suite à l'intervention sur site le 04 octobre 2021, le « Constat de Risque d'Exposition au Plomb » a été rédigé par Alexandre SAMSON le 04 octobre 2021 conformément à l'arrêté du 19 août 2011 relatif au constat de risque d'exposition au plomb et selon la norme NF X 46-030 «Diagnostic plomb — Protocole de réalisation du constat de risque d'exposition au plomb».

Signature

Alexandre SAMSON **RESAM DIAGNOSTICS**

95, Av. du Président Wilson - 93100 MONTREUIL

Tél. 06 23 86 73 72 - Fax 01 84 16 19 51

SARL au Capital de 8 000 €

RCS Bobigny 504 394 974

Nous rappelons que le non règlement de la facture correspondant à ce diagnostic rend celui-ci totalement caduc et pour une signature d'acte authentique ou de bail. La société RESAM DIAGNOSTICS se dégage de toutes responsabilités en cas de non paiement de sa facture.

Sommaire

RAPPEL DE LA COMMANDE ET DES REFERENCES REGLEMENTAIRE	3
RENSEIGNEMENTS CONCERNANT LA MISSION	3
L'APPAREIL A FLUORESCENCE X	3
LE LABORATOIRE D'ANALYSE EVENTUEL :	4
LE BIEN OBJET DE LA MISSION	4
LISTE DES LOCAUX VISITES	4
METHODOLOGIE EMPLOYEE	5
VALEUR DE REFERENCE UTILISEE POUR LA MESURE DU PLOMB PAR FLUORESCENCE X	5
STRATEGIE DE MESURAGE.....	5
RECOURS A L'ANALYSE CHIMIQUE DU PLOMB PAR UN LABORATOIRE	5
PRESENTATION DES RESULTATS	6
RESULTATS DES MESURES	6
CONCLUSION	10
CLASSEMENT DES UNITES DE DIAGNOSTIC.....	10
RECOMMANDATIONS AU PROPRIETAIRE	10
COMMENTAIRES :.....	11
SITUATIONS DE RISQUE DE SATURNISME INFANTILE.....	11
SITUATIONS DE RISQUE DE DEGRADATION DU BATI	11
TRANSMISSION DU CONSTAT A L'ARS	11
LES OBLIGATIONS D'INFORMATIONS POUR LES PROPRIETAIRES	12
INFORMATION SUR LES PRINCIPALES REGLEMENTATIONS ET RECOMMANDATIONS EN MATIERE D'EXPOSITION AU PLOMB	12
TEXTES DE REFERENCE.....	12
RESSOURCES DOCUMENTAIRES.....	12
ANNEXES :	13
NOTICE D'INFORMATION	13
CROQUIS.....	13
ATTESTATION DE VALIDITE DE LA SOURCE.....	14

Rappel de la commande et des références réglementaire

Réalisation d'un constat de risque d'exposition au plomb (CREP) :

dans les parties privatives du bien décrit ci-après en prévision de sa vente (en application de l'Article L.1334-6 du code de la santé publique) ou de sa mise en location (en application de l'Article L.1334-7 du code de la santé publique)

Rappel du cadre réglementaire et des objectifs du CREP

- Arrêté du 19 août 2011 relatif au constat de risque d'exposition au plomb
- Norme NF X 46-030 «Diagnostic plomb — Protocole de réalisation du constat de risque d'exposition au plomb».

Le constat de risque d'exposition au plomb (CREP), défini à l'Article L.1334-5 du code de la santé publique, consiste à mesurer la concentration en plomb de tous les revêtements du bien immobilier concerné, afin d'identifier ceux contenant du plomb, qu'ils soient dégradés ou non, à décrire leur état de conservation et à repérer, le cas échéant, les risques de saturnisme infantile ou les facteurs de dégradation du bâti permettant d'identifier les situations d'insalubrité.

Les résultats du CREP doivent permettre de connaître non seulement le risque immédiat lié à la présence de revêtements dégradés contenant du plomb (qui génèrent spontanément des poussières ou des écailles pouvant être ingérées par un enfant), mais aussi le risque potentiel lié à la présence de revêtements en bon état contenant du plomb (encore non accessible).

Quand le CREP est réalisé en application des Articles L.1334-6 et L.1334-7, il porte uniquement sur les revêtements privatifs d'un logement, y compris les revêtements extérieurs au logement (volet, portail, grille, ...)

Quand le CREP est réalisé en application de l'Article L.1334-8, seuls les revêtements des parties communes sont concernés (sans omettre, par exemple, la partie extérieure de la porte palière).

La recherche de canalisations en plomb ne fait pas partie du champ d'application du CREP.

Si le bien immobilier concerné est affecté en partie à des usages autres que l'habitation, le CREP ne porte que sur les parties affectées à l'habitation. Dans les locaux annexes de l'habitation, le CREP porte sur ceux qui sont destinés à un usage courant, tels que la buanderie.

Renseignements concernant la mission

L'appareil à fluorescence X

Nom du fabricant de l'appareil FONDIS ELECTRONIC			
Modèle de l'appareil FEnX 8mCi			
N° de série de l'appareil 2-0165			
Nature du radionucléide 109CD			
Date du dernier chargement de la source ..24/06/2021			
Activité à cette date : 850 MBq			
Date limite de validité de la source 09 mai 2026			
Autorisation ASN (DGSNR)		N° : T930660	Date d'autorisation : 19 novembre 2015
Nom du titulaire de l'autorisation ASN (DGSNR) RESIQUI Ludovic			
Non de la Personne Compétente en Radioprotection (PCR) RESIQUI Ludovic			
Fabricant de l'étalon RIVOTIC		N° NIST de l'étalon	RTV-1324-23
Concentration 850 MBq mg/cm ²		Incertitude (mg/cm²)	
Vérification de la justesse de l'appareil en début de CREP		date : 04/10/2021	N° de la mesure : Sans objet
			Concentration (mg/cm²) 1
Vérification de la justesse de l'appareil en fin de CREP		date : 04/10/2021	N° de la mesure : 1283
			Concentration (mg/cm²) 1
Vérification de la justesse de l'appareil si une remise sous tension à lieu		date : Sans objet	N° de la mesure : Sans objet
			Concentration (mg/cm²) Sans objet

La vérification de la justesse de l'appareil consiste à réaliser une mesure de la concentration en plomb sur un étalon à une valeur proche du seuil. En début et en fin de chaque constat et à chaque nouvelle mise sous tension de l'appareil une nouvelle vérification de la justesse de l'appareil est réalisée.

Le laboratoire d'analyse éventuel :

Sans objet

Le bien objet de la mission

Adresse du bien immobilier	36 Avenue Turgot 93700 DRANCY	
Description de l'ensemble immobilier	Maison individuelle 3 Pièces	
Année de construction	1930	
Localisation du bien objet de la mission	Rdc	
Nom et coordonnées du propriétaire ou du syndicat de copropriété (dans le cas du CREP sur parties communes)	Indivision VEERAMAH & ORTOO	
	36 avenue Turgot 93200 ST DENIS	
Occupation du bien		
L'occupant est		
Nom de l'occupant, si différent du propriétaire		
Présence et nombre d'enfants mineurs, dont les enfants de moins de 6 ans	NON	Nombre total : 0
		Nombre d'enfants de moins de 6 ans :
Date(s) de la visite faisant l'objet du CREP	04 octobre 2021	
Croquis du bien immobilier objet de la mission	Voir paragraphe 'CROQUIS'	

Liste des locaux visités

Entrée, Chambre 1, Chambre 2, Salle d'eau, Dressing, Séjour, Cuisine, Buanderie

Listes des locaux ou endroits inaccessibles lors de la visite

Etage	Locaux	Raisons
SANS OBJET		

Méthodologie employée

La recherche et la mesure du plomb présent dans les peintures ou les revêtements ont été réalisées selon la norme NF X 46-030 «*Diagnostic Plomb — Protocole de réalisation du Constat de Risque d'Exposition au Plomb*».

Les mesures de la concentration surfacique en plomb sont réalisées à l'aide d'un appareil à fluorescence X (XRF) à lecture directe permettant d'analyser au moins une raie K du spectre de fluorescence du plomb, et sont exprimées en mg/cm².

Les éléments de construction de facture récente ou clairement identifiables comme postérieurs au 1er janvier 1949 ne sont pas mesurés, à l'exception des huisseries ou autres éléments métalliques tels que volets, grilles, (*ceci afin d'identifier la présence éventuelle de minium de plomb*).

Valeur de référence utilisée pour la mesure du plomb par fluorescence X

Les mesures par fluorescence X effectuées sur des revêtements sont interprétées en fonction de la valeur de référence fixée par l'arrêté du 19 Aout 2011 relatif au constat de risque d'exposition au plomb (article 5) : 1 mg/cm²

Stratégie de mesurage

Sur chaque unité de diagnostic recouverte d'un revêtement, l'auteur du constat effectue :

- ✓ 1 seule mesure si celle-ci montre la présence de plomb à une concentration supérieure ou égale au seuil de 1 milligramme par centimètre carré (1 mg/cm²) ;
- ✓ 2 mesures si la première ne montre pas la présence de plomb à une concentration supérieure ou égale au seuil de 1 milligramme par centimètre carré (1 mg/cm²) ;
- ✓ 3 mesures si les deux premières ne montrent pas la présence de plomb à une concentration supérieure ou égale au seuil de 1 milligramme par centimètre carré (1 mg/cm²), mais qu'au moins une unité de diagnostic du même type a été mesurée avec une concentration en plomb supérieure ou égale à ce seuil dans un même local.

Dans le cas où plusieurs mesures sont effectuées sur une unité de diagnostic, elles sont réalisées à des endroits différents pour minimiser le risque de faux négatifs.

Recours à l'analyse chimique du plomb par un laboratoire

Lorsque l'auteur du constat réalise, en application de l'article 4 de l'arrêté du 19 Aout 2011 relatif au constat de risque d'exposition au plomb, un prélèvement pour analyse chimique, il réalise ce prélèvement sur une surface suffisante pour que le laboratoire dispose d'un échantillon permettant l'analyse dans de bonnes conditions (prélèvement minimal de 0,5 g). L'ensemble des couches de peintures est prélevé en veillant à inclure la couche la plus profonde. L'auteur du constat évite le prélèvement du substrat ou tous corps étrangers qui risquent d'avoir pour effet de diluer la concentration en plomb de l'échantillon. Le prélèvement est réalisé avec les précautions nécessaires pour éviter la dissémination de poussières. Il est analysé en laboratoire pour la recherche du plomb acido-soluble. La mise en oeuvre de la norme NF X 46 031 d'avril 2008 relative à l'analyse chimique des peintures pour la recherche de la fraction acido-soluble du plomb est réputée satisfaisante à cette exigence.

Dans ce cas, et quel que soit le résultat de l'analyse par fluorescence X, une mesure sera déclarée négative si la fraction acido-soluble mesurée en laboratoire est strictement inférieure à 1,5 mg/g.

Présentation des résultats

Afin de faciliter la localisation des mesures, l'auteur du constat divise chaque local en plusieurs zones, auxquelles il attribue une lettre (A, B, C ...) selon la convention décrite ci-dessous.

La convention d'écriture sur le croquis et dans le tableau des mesures est la suivante :

- ✓ la zone de l'accès au local est nommée «A» et est reportée sur le croquis. Les autres zones sont nommées «B», «C», «D», ... dans le sens des aiguilles d'une montre ;
- ✓ la zone «plafond» est indiquée en clair.

Les unités de diagnostic (UD) (par exemple : un mur d'un local, la plinthe du même mur, l'ouvrant d'un portant ou le dormant d'une fenêtre, ...) faisant l'objet d'une mesure sont classées dans le tableau des mesures selon le tableau suivant en fonction de la concentration en plomb et de la nature de la dégradation.

NOTE Une unité de diagnostic (UD) est un ou plusieurs éléments de construction ayant même substrat et même historique en matière de construction et de revêtement.

Concentration surfacique en plomb	Type de dégradation	Classement
< Seuil		0
≥Seuil	Non dégradé ou non visible	1
	Etat d'usage	2
	Dégradé	3

Résultats des mesures

Local No		1	Désignation		Entrée					
N° de mesure	Zone	Unité de Diagnostic	Substrat	Revêtement apparent	Localisation de la mesure (facultatif)	Concentration (mg/cm ²)	Etat de conservation	Nature de la dégradation	Classement de l'unité de diagnostic	Observations
NM	A	Mur	Plâtre	Peinture		-				> 1949
NM	B	Mur	Plâtre	Peinture		-				> 1949
NM	C	Mur	Plâtre	Peinture		-				> 1949
NM	D	Mur	Plâtre	Peinture		-				> 1949
NM		Plinthe	Bois	Peinture		-				> 1949
NM		Plafond	Plâtre	Peinture		-				> 1949
NM	A	Porte1	PVC	PVC		-				> 1949
NM	A	Fenêtre1	PVC	PVC		-				> 1949
Nombre d'unités de diagnostic :		8		Nombre d'unités de classe 3 :		0		% de classe 3 : 0.00%		
NM=Non mesuré, NV=Non visible, ND = Non dégradé, EU=Etat d'usage, D=Dégradé										

Local No		2	Désignation		Chambre 1					
N° de mesure	Zone	Unité de Diagnostic	Substrat	Revêtement apparent	Localisation de la mesure (facultatif)	Concentration (mg/cm2)	Etat de conservation	Nature de la dégradation	Classement de l'unité de diagnostic	Observations
NM	A	Mur	Plâtre	Peinture		-				> 1949
NM	B	Mur	Plâtre	Peinture		-				> 1949
NM	C	Mur	Plâtre	Peinture		-				> 1949
NM	D	Mur	Plâtre	Peinture		-				> 1949
NM		Plinthe	Bois	Peinture		-				> 1949
NM		Plafond	Plâtre	Peinture		-				> 1949
NM	A	Porte1	Bois	Peinture		-				> 1949
NM	A	Fenêtre1	PVC	PVC		-				> 1949
NM	A	Volets1	roulant aluminium	Brut		-				> 1949
Nombre d'unités de diagnostic :		9		Nombre d'unités de classe 3 :		0		% de classe 3 : 0.00%		

NM=Non mesuré, NV=Non visible, ND = Non dégradé, EU=Etat d'usage, D=Dégradé

Local No		3	Désignation		Chambre 2					
N° de mesure	Zone	Unité de Diagnostic	Substrat	Revêtement apparent	Localisation de la mesure (facultatif)	Concentration (mg/cm2)	Etat de conservation	Nature de la dégradation	Classement de l'unité de diagnostic	Observations
NM	A	Mur	Plâtre	Peinture		-				> 1949
NM	B	Mur	Plâtre	Peinture		-				> 1949
NM	C	Mur	Plâtre	Peinture		-				> 1949
NM	D	Mur	Plâtre	Peinture		-				> 1949
NM	E	Mur	Plâtre	Peinture		-				> 1949
NM	F	Mur	Plâtre	Peinture		-				> 1949
NM		Plinthe	Bois	Peinture		-				> 1949
NM		Plafond	Plâtre	Peinture		-				> 1949
NM	A	Porte1	Bois	Peinture		-				> 1949
NM	A	Fenêtre1	PVC	PVC		-				> 1949
NM	A	Volets1	roulant aluminium	Brut		-				> 1949
Nombre d'unités de diagnostic :		11		Nombre d'unités de classe 3 :		0		% de classe 3 : 0.00%		

NM=Non mesuré, NV=Non visible, ND = Non dégradé, EU=Etat d'usage, D=Dégradé

Local No		4	Désignation		Salle d'eau					
N° de mesure	Zone	Unité de Diagnostic	Substrat	Revêtement apparent	Localisation de la mesure (facultatif)	Concentration (mg/cm2)	Etat de conservation	Nature de la dégradation	Classement de l'unité de diagnostic	Observations
NM	A	Mur	Plâtre	Peinture		-				> 1949
NM	B	Mur	Plâtre	Peinture		-				> 1949
NM	C	Mur	Plâtre	Peinture		-				> 1949
NM	D	Mur	Plâtre	Peinture		-				> 1949
NM		Plinthe	Bois	Peinture		-				> 1949
NM		Plafond	Plâtre	Peinture		-				> 1949
NM	A	Porte1	Bois	Peinture		-				> 1949
NM	A	Fenêtre1	Bois	Vernis		-				> 1949
NM	A	Volets1				-				> 1949
		Nombre d'unités de diagnostic :	9			Nombre d'unités de classe 3 :	0	% de classe 3 : 0.00%		
NM=Non mesuré, NV=Non visible, ND = Non dégradé, EU=Etat d'usage, D=Dégradé										

Local No		5	Désignation		Dressing					
N° de mesure	Zone	Unité de Diagnostic	Substrat	Revêtement apparent	Localisation de la mesure (facultatif)	Concentration (mg/cm2)	Etat de conservation	Nature de la dégradation	Classement de l'unité de diagnostic	Observations
NM	A	Mur	Plâtre	Peinture		-				> 1949
NM	B	Mur	Plâtre	Peinture		-				> 1949
NM	C	Mur	Plâtre	Peinture		-				> 1949
NM	D	Mur	Plâtre	Peinture		-				> 1949
NM		Plinthe	Bois	Peinture		-				> 1949
NM		Plafond	Plâtre	Peinture		-				> 1949
NM	A	Porte1	Bois	Peinture		-				> 1949
NM	A	Fenêtre1	Bois	Vernis		-				> 1949
		Nombre d'unités de diagnostic :	8			Nombre d'unités de classe 3 :	0	% de classe 3 : 0.00%		
NM=Non mesuré, NV=Non visible, ND = Non dégradé, EU=Etat d'usage, D=Dégradé										

Local No		6	Désignation		Séjour					
N° de mesure	Zone	Unité de Diagnostic	Substrat	Revêtement apparent	Localisation de la mesure (facultatif)	Concentration (mg/cm2)	Etat de conservation	Nature de la dégradation	Classement de l'unité de diagnostic	Observations
NM	A	Mur	Plâtre	Peinture		-				> 1949
NM	B	Mur	Plâtre	Peinture		-				> 1949
NM	C	Mur	Plâtre	Peinture		-				> 1949
NM	D	Mur	Plâtre	Peinture		-				> 1949
NM	E	Mur	Plâtre	Peinture		-				> 1949
NM	F	Mur	Plâtre	Peinture		-				> 1949
NM		Plinthe	Bois	Peinture		-				> 1949
NM		Plafond	Plâtre	Peinture		-				> 1949
NM	A	Porte1	Bois	Peinture		-				> 1949
NM	A	Fenêtre1	PVC	PVC		-				> 1949
NM	B	Fenêtre2	PVC	PVC		-				> 1949
NM	A	Volets1	Bois	Vernis		-				> 1949
NM	B	Volets2	Bois	Vernis		-				> 1949
Nombre d'unités de diagnostic :		13		Nombre d'unités de classe 3 :		0		% de classe 3 : 0.00%		

NM=Non mesuré, NV=Non visible, ND = Non dégradé, EU=Etat d'usage, D=Dégradé

Local No		7	Désignation		Cuisine					
N° de mesure	Zone	Unité de Diagnostic	Substrat	Revêtement apparent	Localisation de la mesure (facultatif)	Concentration (mg/cm2)	Etat de conservation	Nature de la dégradation	Classement de l'unité de diagnostic	Observations
NM	A	Mur	Plâtre	Peinture + faïence		-				> 1949
NM	B	Mur	Plâtre	Peinture + faïence		-				> 1949
NM	C	Mur	Plâtre	Peinture + faïence		-				> 1949
NM	D	Mur	Plâtre	Peinture + faïence		-				> 1949
NM	E	Mur	Plâtre	Peinture + faïence		-				> 1949
NM	F	Mur	Plâtre	Peinture + faïence		-				> 1949
NM		Plinthe	Bois	Peinture		-				> 1949
NM		Plafond	Plâtre	Peinture		-				> 1949
NM	A	Porte1	Bois	Peinture		-				> 1949
NM	A	Fenêtre1	PVC	PVC		-				> 1949
NM	A	Volets1	Bois	Vernis		-				> 1949
Nombre d'unités de diagnostic :		11		Nombre d'unités de classe 3 :		0		% de classe 3 : 0.00%		

NM=Non mesuré, NV=Non visible, ND = Non dégradé, EU=Etat d'usage, D=Dégradé

Local No		8	Désignation	Buanderie						
N° de mesure	Zone	Unité de Diagnostic	Substrat	Revêtement apparent	Localisation de la mesure (facultatif)	Concentration (mg/cm2)	Etat de conservation	Nature de la dégradation	Classement de l'unité de diagnostic	Observations
NM	A	Mur	Plâtre	Papier peint		-				> 1949
NM	B	Mur	Plâtre	Papier peint		-				> 1949
NM	C	Mur	Plâtre	Papier peint		-				> 1949
NM	D	Mur	Plâtre	Papier peint		-				> 1949
NM		Plinthe				-				> 1949
NM		Plafond	Bois	Frisette		-				> 1949
NM	A	Porte1	Bois	Peinture		-				> 1949
		Nombre d'unités de diagnostic :	7	Nombre d'unités de classe 3 :		0	% de classe 3 : 0.00%			
NM=Non mesuré, NV=Non visible, ND = Non dégradé, EU=Etat d'usage, D=Dégradé										

Conclusion

Classement des unités de diagnostic

Le constat des risques d'exposition au plomb n'a pas révélé la présence de revêtements contenant du plomb

Les mesures de concentration en plomb sont regroupées dans le tableau de synthèse suivant :

	TOTAL	NON MESUREES	CLASSE 0	CLASSE 1	CLASSE 2	CLASSE 3
Nombre d'unités de diagnostic	76	76	0	0	0	0
Pourcentage associé		100.00%	0.00%	0.00%	0.00%	0.00%

Recommandations au propriétaire

Le plomb (principalement la céruse) contenu dans les revêtements peut provoquer une intoxication des personnes, en particulier des jeunes enfants, dès lors qu'il est inhalé ou ingéré. Les travaux qui seraient conduits sur les surfaces identifiées comme recouvertes de peinture d'une concentration surfacique en plomb égale ou supérieure à 1 mg/cm2 devront s'accompagner de mesures de protection collectives et individuelles visant à contrôler la dissémination de poussières toxiques et à éviter toute exposition au plomb tant pour les intervenants que pour les occupants de l'immeuble et la population environnante.

Commentaires :

Situations de risque de saturnisme infantile.

Un local au moins parmi les locaux objets du constat présente au moins 50% d'unités de diagnostic de classe 3	NON
L'ensemble des locaux objets du constat présente au moins 20% d'unités de diagnostic de classe 3	NON

Situations de risque de dégradation du bâti.

Les locaux objets du constat présentent au moins un plancher ou plafond menaçant de s'effondrer ou en tout ou partie effondré	NON
Les locaux objets du constat présentent des traces importantes de coulures ou de ruissellement ou d'écoulement d'eau sur plusieurs unités de diagnostic d'une même pièce	NON
Les locaux objets du constat présentent plusieurs unités de diagnostic d'une même pièce recouverts de moisissures ou de nombreuses taches d'humidité	NON

Transmission du constat à l'ARS

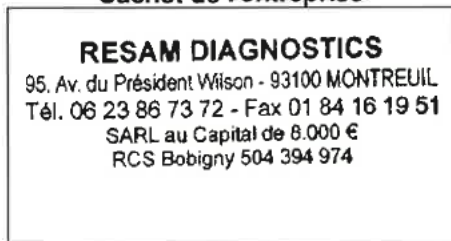
Une copie du CREP est transmise dans les 5 jours ouvrés à la direction générale de l'agence régionale de santé (ARS) si au moins un facteur de dégradation du bâti ou de risque de saturnisme est relevé : **NON**

Date de validité du présent rapport : La durée de validité de ce rapport est illimitée

Le présent rapport est établi par une personne dont les compétences sont certifiées par :ICERT.

Adresse de l'organisme certificateur : Parc d'Affaires, Espace Performance – Bâtiment K_35760 Saint-Grégoire

Cachet de l'entreprise



Fait à MONTREUIL, le 04 octobre 2021
Par : RESAM DIAGNOSTICS
Nom de l'opérateur : Alexandre SAMSON

Signature de l'opérateur

La société RESAM DIAGNOSTICS atteste que ni ses employés, ni elle-même, ne reçoit, directement ou indirectement, de la part d'une entreprise pouvant réaliser des travaux sur les ouvrages, installations ou équipements sur lesquels porte sa prestation, aucun avantage ni rétribution, sous quelque forme que ce soit.

Les obligations d'informations pour les propriétaires

Décret n° 2006-474 du 25 avril 2006 relatif à la lutte contre le saturnisme, Article R.1334-12 du code de la santé publique :
«L'information des occupants et des personnes amenées à exécuter des travaux, prévue par l'Article L.1334-9 est réalisée par la remise du constat de risque d'exposition au plomb (CREP) par le propriétaire ou l'exploitant du local d'hébergement.»
«Le CREP est tenu par le propriétaire ou l'exploitant du local d'hébergement à disposition des agents ou services mentionnés à l'Article L.1421-1 du code de la santé publique ainsi, le cas échéant, des agents chargés du contrôle de la réglementation du travail et des agents des services de prévention des organismes de sécurité sociale.»

Article L.1334-9 du code de la santé publique

Si le constat, établi dans les conditions mentionnées aux articles L. 1334-6 à L. 1334-8-1, met en évidence la présence de revêtements dégradés contenant du plomb à des concentrations supérieures aux seuils définis par l'arrêté mentionné à l'article L. 1334-2, le propriétaire ou l'exploitant du local d'hébergement doit en informer les occupants et les personnes amenées à faire des travaux dans l'immeuble ou la partie d'immeuble concerné. Il procède aux travaux appropriés pour supprimer le risque d'exposition au plomb, tout en garantissant la sécurité des occupants. En cas de location, les dits travaux incombent au propriétaire bailleur. La non-réalisation des dits travaux par le propriétaire bailleur, avant la mise en location du logement, constitue un manquement aux obligations particulières de sécurité et de prudence susceptible d'engager sa responsabilité pénale.

Information sur les principales réglementations et recommandations en matière d'exposition au plomb

Textes de référence

Code de la santé publique :

- Code de la santé publique : Articles L.1334-1 à L.1334-12 et Articles R.1334-1 à R.1334-13 (lutte contre la présence de plomb) ;
- Article L.1333-4 concernant la distribution, la détention et l'utilisation des appareils à fluorescence X équipés d'une source radioactive.
- Loi n° 2004-806 du 9 août 2004 relative à la politique de santé publique Articles 72 à 78 modifiant le code de la santé publique ;
- Décret n° 2006-474 du 25 avril 2006 relatif à la lutte contre le saturnisme ;
- Arrêté du 19 août 2011 relatif au constat de risque d'exposition au plomb ;
- Arrêté du 12 mai 2009 relatif au contrôle des travaux en présence de plomb, réalisés en application de l'article L. 1334-2 du code de la santé publique
- Arrêté du 7 décembre 2011 modifiant l'arrêté du 21 novembre 2006 définissant les critères de certification des compétences des personnes physiques opérateurs des constats de risque d'exposition au plomb ou agréées pour réaliser des diagnostics plomb dans les immeubles d'habitation et les critères d'accréditation des organismes de certification

Code de la construction et de l'habitat

- Code de la construction et de l'habitation : Articles L.271-4 à L.271-6 (Dossier de diagnostic technique) et Articles R.271-1 à R.271-4 (Conditions d'établissement du dossier de diagnostic technique) ;
- Décret n° 2010-1200 du 11 octobre 2010 pris pour l'application de l'article L. 271-6 du code de la construction et de l'habitation.
- Ordonnance n° 2005-655 du 8 juin 2005 relative au logement et à la construction ;
- Décret n° 2006-1114 du 5 septembre 2006 relatif aux diagnostics techniques immobiliers et modifiant le code de la construction et de l'habitation et le code de la santé publique.

Code du travail pour la prévention des risques professionnels liés à l'exposition au plomb :

- Code du travail : Articles L.233-5-1, R.231-51 à R.231-54, R.231-56 et suivants, R.231-58 et suivants, R.233-1, R.233-42 et suivants ;
- Décret n° 2001-97 du 1er février 2001 établissant les règles particulières de prévention des risques cancérigènes, mutagènes ou toxiques pour la reproduction et modifiant le code du travail ;
- Décret n° 93-41 du 11 janvier 1993 relatif aux mesures d'organisation, aux conditions de mise en œuvre et d'utilisation applicables aux équipements de travail et moyens de protection soumis à l'Article L.233-5-1 du code du travail et modifiant ce code (équipements de protection individuelle et vêtements de travail) ;
- Décret n° 2003-1254 du 23 décembre 2003 relatif à la prévention du risque chimique et modifiant le code du travail ;
- Loi n° 91-1414 du 31 décembre 1991 modifiant le code du travail et le code de la santé publique en vue de favoriser la prévention des risques professionnels et portant transposition de directives européennes relatives à la santé et à la sécurité du travail (Équipements de travail) ;
- Décret n° 92-1261 du 3 décembre 1992 relatif à la prévention des risques chimiques (Articles R.231-51 à R.231-54 du code du travail) ;
- Arrêté du 19 mars 1993 fixant, en application de l'Article R.237-8 du code du travail, la liste des travaux dangereux pour lesquels il est établi un plan de prévention.

Ressources documentaires

Documents techniques :

- Fiche de sécurité H2 F 13 99 Maladies Professionnelles, Plomb, OPPBTP, janvier 1999 ;
- Guide à l'usage des professionnels du bâtiment, Peintures au plomb, Aide au choix d'une technique de traitement, OPPBTP, FFB, CEBTP, Éditions OPPBTP 4e trimestre 2001 ;
- Document ED 809 Interventions sur les peintures contenant du plomb, prévention des risques professionnels, INRS, avril 2003 ;
- Norme AFNOR NF X 46-030 «Diagnostic plomb — Protocole de réalisation du constat de risque d'exposition au plomb».

Sites Internet :

- Ministère chargé de la santé (textes officiels, précautions à prendre en cas de travaux portant sur des peintures au plomb, obligations des différents acteurs, ...) : <http://www.sante.gouv.fr> (dossiers thématiques «Plomb» ou «Saturnisme»)
- Ministère chargé du logement : <http://www.logement.gouv.fr>
- Agence nationale de l'habitat (ANAH) : <http://www.anah.fr/> (fiche Peintures au plomb disponible, notamment)
- Institut national de recherche et de sécurité (INRS) : <http://www.inrs.fr/> (règles de prévention du risque chimique, fiche toxicologique plomb et composés minéraux, ...)

Annexes :

Notice d'Information

Si le logement que vous vendez, achetez ou louez comporte des revêtements contenant du plomb, sachez que le plomb est dangereux pour la santé.

Deux documents vous informent :

- le constat de risque d'exposition au plomb vous permet de localiser précisément ces revêtements : lisez-le attentivement !
- la présente notice d'information résume ce que vous devez savoir pour éviter l'exposition au plomb dans ce logement.

Les effets du plomb sur la santé

L'ingestion ou l'inhalation de plomb est toxique. Elle provoque des effets réversibles (anémie, troubles digestifs) ou irréversibles (atteinte du système nerveux, baisse du quotient intellectuel, etc.). Une fois dans l'organisme, le plomb est stocké, notamment dans les os, d'où il peut être libéré dans le sang, des années ou même des dizaines d'années plus tard. L'intoxication chronique par le plomb, appelée saturnisme, est particulièrement grave chez le jeune enfant. Les femmes en âge de procréer doivent également se protéger car, pendant la grossesse, le plomb peut traverser le placenta et contaminer le fœtus. Les mesures de prévention en présence de revêtements contenant du plomb

Des peintures fortement chargées en plomb (céruse) ont été couramment utilisées jusque vers 1950. Ces peintures, souvent recouvertes par d'autres revêtements depuis, peuvent être dégradées à cause de l'humidité, à la suite d'un choc, par grattage ou à l'occasion de travaux : les écailles et les poussières ainsi libérées constituent alors une source d'intoxication. Ces peintures représentent le principal risque d'exposition au plomb dans l'habitation.

Le plomb contenu dans les peintures ne présente pas de risque tant qu'elles sont en bon état ou inaccessibles.

En revanche, le risque apparaît dès qu'elles s'écaillent ou se dégradent. Dans ce cas, votre enfant peut s'intoxiquer :

- s'il porte à la bouche des écailles de peinture contenant du plomb ;
- s'il se trouve dans une pièce contaminée par des poussières contenant du plomb ;
- s'il reste à proximité de travaux dégageant des poussières contenant du plomb.

Le plomb en feuille contenu dans certains papiers peints (posés parfois sur les parties humides des murs) n'est dangereux qu'en cas d'ingestion de fragments de papier. Le plomb laminé des balcons et rebords extérieurs de fenêtre n'est dangereux que si l'enfant a accès à ces surfaces, y porte la bouche ou suce ses doigts après les avoir touchées.

Pour éviter que votre enfant ne s'intoxique :

- surveillez l'état des peintures et effectuez les menues réparations qui s'imposent sans attendre qu'elles s'aggravent ;
- lutez contre l'humidité, qui favorise la dégradation des peintures ;
- évitez le risque d'accumulation des poussières : ne posez pas de moquette dans les pièces où l'enfant joue, nettoyez souvent le sol, les rebords de fenêtres avec une serpillière humide ;
- veillez à ce que votre enfant n'ait pas accès à des peintures dégradées, à des papiers peints contenant une feuille de plomb, ou à du plomb laminé (balcons, rebords extérieurs de fenêtres) ; lavez ses mains, ses jouets.

En cas de travaux portant sur des revêtements contenant du plomb, prenez des précautions :

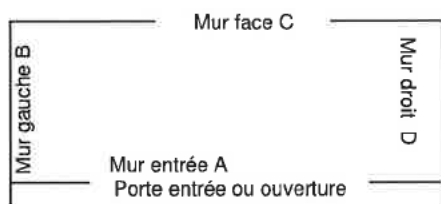
- si vous confiez les travaux à une entreprise, remettez-lui une copie du constat du risque d'exposition au plomb, afin qu'elle mette en œuvre les mesures de prévention adéquates ;
- tenez les jeunes enfants éloignés du logement pendant toute la durée des travaux ; avant tout retour d'un enfant après travaux, les locaux doivent avoir été parfaitement nettoyés ;
- si vous réalisez les travaux vous-même, prenez soin d'éviter la dissémination de poussières contaminées dans tout le logement et éventuellement le voisinage.

Si vous êtes enceinte :

- ne réalisez jamais vous-même des travaux portant sur des revêtements contenant du plomb ;
- éloignez-vous de tous travaux portant sur des revêtements contenant du plomb.

Si vous craignez qu'il existe un risque pour votre santé ou celle de votre enfant, parlez-en à votre médecin (généraliste, pédiatre, médecin de protection maternelle et infantile, médecin scolaire) qui prescrira, s'il le juge utile, un dosage de plomb dans le sang (plombémie). Des informations sur la prévention du saturnisme peuvent être obtenues auprès des directions départementales des territoires, des agences régionales de la santé ou des services communaux d'hygiène et de santé, ou sur les sites internet des ministères chargés de la santé et du logement.

Croquis



A l'intérieur de chaque pièce, les éléments unitaires sont repérés (face, gauche, droite...) dans le sens des aiguilles d'une montre. Si plusieurs entrées existent, celle retenue est définie précisément : gauche, centre, droite, idem si plusieurs fenêtres existent dans la même pièce.

Attestation de validité de la source



Groupe
PHYSITEK Devices

Fabrication, Distribution
Assistance technique
Maintenance d'équipements
scientifiques

Usage maximal des sources Cd-109 dans les analyseurs de fluorescence X portables Fondis Electronic de type FEnX

A qui de droit,

Considérant les performances des analyseurs de fluorescence X portables Fondis Electronic pourvus d'une source isotopique Cadmium 109 conçus pour l'analyse du plomb dans la peinture nous actons les points suivants :

Basée sur la période radioactive du Cd-109 établie par la physique à 462,6 jours, l'utilisation maximale d'une source Cd-109 est **55 MBq**. Cette valeur correspond à l'activité résiduelle minimale nécessaire pour obtenir des ratios signal/bruit statistiquement et une durée d'analyse acceptables.

- Pour un analyseur avec une source Cd-109 d'une activité initiale de **850 MBq** cette valeur limite est atteinte après **60 mois**.
- Pour un analyseur avec une source Cd-109 d'une activité initiale de **370 MBq** cette valeur limite est atteinte après **36 mois**.

Ces durées limites sont indépendantes de l'utilisation réelle de l'analyseur. L'horloge de décroissance de la source démarre dès l'assemblage de celle-ci. Avec la décroissance de la source le temps d'analyse effectif nécessaire pour acquérir des données analytiques pertinentes augmente au moins proportionnellement. Vers la fin de vie de la source le rapport signal sur bruit décroît même plus vite car le bruit électronique devient prédominant. Avec une activité inférieure à 55 MBq les temps d'analyse nécessaires augmentent dans des proportions telles qu'ils rendent l'instrument impropre à son utilisation. Aux très basses activités d'autres sources d'erreur diminuent la précision et la justesse des résultats.

Cette durée maximale d'utilisation avant un remplacement nécessaire de la source est simplement basée sur des lois et des constantes physiques. Au-delà de ces durées les appareils deviennent pratiquement inutilisables en seulement quelques semaines. Les intervalles maximaux de remplacement de source devraient par conséquent être programmés de façon à ne pas excéder ces durées afin que le cycle d'utilisation soit optimal avec de bonnes performances de l'analyseur.

Nom de la société : RESAM DIAGNOSTICS MR SAMSON (93)

Modèle de l'analyseur :	FEnX
Numéro de série analyseur :	2-0165
Numéro de série de la source :	RTV-1116-23
Activité de la source (MBq) :	907
Date d'origine de la source :	24/03/2021
Date de fin de validité de la source :	09/05/2026



Fondis Electronic
26, avenue Duguay Trouin,
entrée D - CS 60507
78961 Voisins-le-Bretonneux Cedex

Tél. : +33 (0)1 34 52 10 30
Fax : +33 (0)1 30 57 33 25
E-mail : info@fondiselectronic.com
Site : <https://www.physitek.fr>



SAS au capital de 2 500 000 € - Siret 428 583 637 00031 - APE 4652Z - N° TVA : FR 15 428 583 637 - Lieu de juridiction : Versailles.



RESAM DIAGNOSTICS

95, Avenue du Président Wilson - 93100 MONTREUIL

Tél. : 06 23 86 73 72 / Fax : 01 84 16 19 51

asamson@resam-diag.com

SARL au capital de 8 000 €. RCS BOBIGNY 504 394 974

Code APE 7120B. TVA intracommunautaire FR 66 504 394 974

RAPPORT DE L'ÉTAT RELATIF À LA PRÉSENCE DE TERMITES DANS LE BÂTIMENT

- Norme NF P 03-201 de Février 2016.
- Arrêté du 7 mars 2012 modifiant l'arrêté du 29 mars 2007 définissant le modèle et la méthode de réalisation de l'état du bâtiment relatif à la présence de termites
- Arrêté du 7 décembre 2011 modifiant l'arrêté du 30 octobre 2006 modifié définissant les critères de certification des compétences des personnes physiques réalisant l'état relatif à la présence de termites dans le bâtiment et les critères d'accréditation des organismes de certification
- Décret n° 2010-1200 du 11 octobre 2010 pris pour l'application de l'article L. 271-6 du code de la construction et de l'habitation.
- Arrêté du 29 mars 2007 définissant le modèle et la méthode de réalisation de l'état du bâtiment relatif à la présence de termites
- Code de la construction et de l'habitation, notamment ses articles L. 133-5, L. 133-6, L. 271-4 à L. 271-6, R. 133-1, R. 133-3 et R. 133-7
- Décret n° 2006-1114 du 5 septembre 2006 (Articles R 133-1 à R 133-7 et R 271-1 à R271-3 du code de la Construction et de l'Habitation).
- Ordonnance n° 2005-655 du 8 juin 2005 relative au logement et à la construction
- Décret n°2006-1653 du 21 décembre 2006 relatif aux durées de validité des documents constituant le dossier de diagnostic technique et modifiant le code de la construction et de l'habitation.

N° dossier: AS-4726

Visite effectuée le 04/10/2021

A – Désignation du ou des bâtiments

Localisation du ou des bâtiments :

Département : SEINE SAINT DENIS

Commune : DRANCY

Adresse : 36 Avenue Turgot
93700 DRANCY

Référence cadastrale : E n° 210

Désignation et situation du ou des lots de copropriété :

Type de bien : Maison individuelle 3 Pièces

Bâtiment : Etage : Rdc

Nb de niveaux : Escalier :

Au regard de l'article L133-5 du CCH, situation du bien au regard de

l'existence éventuelle d'un arrêté préfectoral :

Traitement antérieur contre les termites :

Présence antérieure de termites dans le bâtiment :

Notice technique fournie (selon R 112-4 du CCH) :

B - Désignation du Client

Propriétaire :

Nom :

Prénom :

Adresse : 36 avenue Turgot
93200 ST DENIS

Donneur d'ordre

Qualité du donneur d'ordre (sur déclaration de l'intéressé) : Client

Nom et prénom: SCP CHASTANIER

Adresse : 39, Avenue du Président Wilson
93100 MONTREUIL

C – Désignation de l'opérateur de diagnostic

Identité de l'opérateur de diagnostic : Nom et prénom : Alexandre SAMSON

Raison sociale et nom de l'entreprise

Nom : RESAM DIAGNOSTICS

Adresse : 95, Avenue du Président Wilson

93100 MONTREUIL

N° SIRET : 504 394 974

Organisme certificateur

Le présent rapport est établi par une personne dont les compétences sont certifiées par : ICERT

Adresse de l'organisme : Parc d'Affaires, Espace

Performance – Bâtiment K_35760 Saint-Grégoire

Numéro du certificat : N° CPDI0080

Date de validité : 29/05/2023

Désignation de la compagnie d'assurance :

Nom : ALLIANZ

Numéro de police : 86517808/80810400

Date de validité : 30/09/2022

Nous rappelons que le non règlement de la facture correspondant à ce diagnostic rend celui-ci totalement caduque pour une signature d'acte authentique ou de bail. La société RESAM DIAGNOSTICS se dégage de toutes responsabilités en cas de non paiement de sa facture.

D – Identification des bâtiments ou des parties de bâtiments visités ou des éléments infestés ou ayant été infestés par les termites et ceux qui ne le sont pas

BATIMENTS et parties de bâtiments visités(a)	OUVRAGES, parties d'ouvrages et éléments examinés (b)	RESULTAT du diagnostic d'infestation (c) *
Rdc - - Entrée	Murs : Peinture sur Plâtre	Absence d'indices d'infestation de termites
	Sol : Parquet bois sur Plancher béton	Absence d'indices d'infestation de termites
	Plafond : Peinture sur Plâtre	Absence d'indices d'infestation de termites
	bâti porte : PVC sur PVC	Absence d'indices d'infestation de termites
	Porte : PVC sur PVC	Absence d'indices d'infestation de termites
	Ouvrant fenêtre : PVC sur PVC	Absence d'indices d'infestation de termites
	Dormant fenêtre : PVC sur PVC	Absence d'indices d'infestation de termites
	Plinthe : Peinture sur Bois	Absence d'indices d'infestation de termites
	Volets : Sans objet	Absence d'indices d'infestation de termites
Rdc - - Chambre 1	Murs : Peinture sur Plâtre	Absence d'indices d'infestation de termites
	Sol : Parquet bois sur Plancher béton	Absence d'indices d'infestation de termites
	Plafond : Peinture sur Plâtre	Absence d'indices d'infestation de termites
	bâti porte : Peinture sur Bois	Absence d'indices d'infestation de termites
	Porte : Peinture sur Bois	Absence d'indices d'infestation de termites
	Ouvrant fenêtre : PVC sur PVC	Absence d'indices d'infestation de termites
	Dormant fenêtre : PVC sur PVC	Absence d'indices d'infestation de termites
	Plinthe : Peinture sur Bois	Absence d'indices d'infestation de termites
	Volets : Brut sur roulant aluminium	Absence d'indices d'infestation de termites
Rdc - - Chambre 2	Murs : Peinture sur Plâtre	Absence d'indices d'infestation de termites
	Sol : Parquet bois sur Plancher béton	Absence d'indices d'infestation de termites
	Plafond : Peinture sur Plâtre	Absence d'indices d'infestation de termites
	bâti porte : Peinture sur Bois	Absence d'indices d'infestation de termites
	Porte : Peinture sur Bois	Absence d'indices d'infestation de termites
	Ouvrant fenêtre : PVC sur PVC	Absence d'indices d'infestation de termites
	Dormant fenêtre : PVC sur PVC	Absence d'indices d'infestation de termites
	Plinthe : Peinture sur Bois	Absence d'indices d'infestation de termites
	Volets : Brut sur roulant aluminium	Absence d'indices d'infestation de termites
Rdc - - Salle d'eau	Murs : Peinture sur Plâtre	Absence d'indices d'infestation de termites
	Sol : Parquet bois sur Plancher béton	Absence d'indices d'infestation de termites
	Plafond : Peinture sur Plâtre	Absence d'indices d'infestation de termites
	bâti porte : Peinture sur Bois	Absence d'indices d'infestation de termites
	Porte : Peinture sur Bois	Absence d'indices d'infestation de termites
	Ouvrant fenêtre : Vernis sur Bois	Absence d'indices d'infestation de termites
	Dormant fenêtre : Vernis sur Bois	Absence d'indices d'infestation de termites
	Plinthe : Peinture sur Bois	Absence d'indices d'infestation de termites
	Volets : Sans objet	Absence d'indices d'infestation de termites
Rdc - - Dressing	Murs : Peinture sur Plâtre	Absence d'indices d'infestation de termites
	Sol : Parquet bois sur Plancher béton	Absence d'indices d'infestation de termites
	Plafond : Peinture sur Plâtre	Absence d'indices d'infestation de termites
	bâti porte : Peinture sur Bois	Absence d'indices d'infestation de termites
	Porte : Peinture sur Bois	Absence d'indices d'infestation de termites
	Ouvrant fenêtre : Vernis sur Bois	Absence d'indices d'infestation de termites
	Dormant fenêtre : Vernis sur Bois	Absence d'indices d'infestation de termites
	Plinthe : Peinture sur Bois	Absence d'indices d'infestation de termites
	Volets : Sans objet	Absence d'indices d'infestation de termites
Rdc - - Séjour	Murs : Peinture sur Plâtre	Absence d'indices d'infestation de termites
	Sol : Parquet bois sur Plancher béton	Absence d'indices d'infestation de termites
	Plafond : Peinture sur Plâtre	Absence d'indices d'infestation de termites
	bâti porte : Peinture sur Bois	Absence d'indices d'infestation de termites
	Porte : Peinture sur Bois	Absence d'indices d'infestation de termites
	Ouvrant fenêtre : PVC sur PVC	Absence d'indices d'infestation de termites
	Dormant fenêtre : PVC sur PVC	Absence d'indices d'infestation de termites
	Plinthe : Peinture sur Bois	Absence d'indices d'infestation de termites
	Volets : Vernis sur Bois	Absence d'indices d'infestation de termites
Rdc - - Cuisine	Murs : Peinture + faïence sur Plâtre	Absence d'indices d'infestation de termites
	Sol : Carrelage sur Plancher béton	Absence d'indices d'infestation de termites
	Plafond : Peinture sur Plâtre	Absence d'indices d'infestation de termites
	bâti porte : Peinture sur Bois	Absence d'indices d'infestation de termites
	Porte : Peinture sur Bois	Absence d'indices d'infestation de termites
	Ouvrant fenêtre : PVC sur PVC	Absence d'indices d'infestation de termites
	Dormant fenêtre : PVC sur PVC	Absence d'indices d'infestation de termites
	Plinthe : Peinture sur Bois	Absence d'indices d'infestation de termites
	Volets : Vernis sur Bois	Absence d'indices d'infestation de termites
Rdc - - Buanderie	Murs : Papier peint sur Plâtre	Absence d'indices d'infestation de termites
	Sol : Carrelage sur Plancher béton	Absence d'indices d'infestation de termites
	Plafond : Frisette sur Bois	Absence d'indices d'infestation de termites
	bâti porte : Peinture sur Bois	Absence d'indices d'infestation de termites
	Porte : Peinture sur Bois	Absence d'indices d'infestation de termites
	Ouvrant fenêtre : Sans objet	Absence d'indices d'infestation de termites
	Dormant fenêtre : Sans objet	Absence d'indices d'infestation de termites
Plinthe : Sans objet	Absence d'indices d'infestation de termites	

BÂTIMENTS et parties de bâtiments visités(a)	OUVRAGES, parties d'ouvrages et éléments examinés (b)	RESULTAT du diagnostic d'infestation (c) *
	Volets : Sans objet	Absence d'indices d'infestation de termites

(a) Identifier notamment chaque bâtiment et chacune des pièces du bâtiment.

(b) Identifier notamment: ossature, murs, planchers, escaliers, boiseries, plinthes, charpentes.

(c) Mentionner les indices ou l'absence d'indices d'infestation de termites et en préciser la nature et la localisation.

* Absence d'indice = absence d'indice d'infestation de termites.

E - Identification des bâtiments et parties du bâtiment (pièces et volumes) n'ayant pu être visités et justification

SANS OBJET

F – Identification des ouvrages, parties d'ouvrages et éléments qui n'ont pas été examinés et justification

SANS OBJET

G - Moyens d'investigation utilisés

L'investigation consiste à faire un examen le plus complet possible de la situation du bâtiment désigné par le client sur le contrat de mission vis à vis des termites. Suite à l'investigation sur le bâtiment, l'opérateur signale au paragraphe « constatations diverses » du présent rapport la présence des éventuels indices d'agents de dégradation biologique du bois autres que les termites.

L'opérateur réalisant l'état relatif à la présence de termites doit inspecter le périmètre externe du bâtiment (dans sa totalité ou partiellement en fonction de la nature des obstacles techniques) sur une zone de 10 mètres de distance dans la limite de la propriété par rapport à l'emprise du bâtiment. La recherche porte sur les termites souterrains, termites de bois sec et termites arboricoles.

La visite est réalisée par inspection visuelle, par sondage systématique des bois visibles et accessibles à l'aide d'un poinçon, d'une lampe halogène 9 volts, d'une loupe, d'un humidimètre dans les parties accessibles, visibles et susceptibles d'être démontées sans outils. Un ciseau à bois et une échelle peuvent être utilisés en cas de nécessité.

Documents (remis ou non) : Acte de propriété (non fourni)

H - Constatations diverses

Les indices d'infestation des autres agents de dégradation biologique du bois sont notés de manière générale pour information du donneur d'ordre, il n'est donc pas nécessaire d'en indiquer la nature et le nombre. Cependant, la situation des ces autres agents sera indiquée au regard des parties de bâtiment concernées.

Note 1 : Si le donneur d'ordre le souhaite il fait réaliser une recherche de ces agents dont la méthodologie et les éléments sont décrits dans la norme NF P 03-200.

Commentaires divers :

NEANT

Le présent rapport n'a de valeur que pour la date de la visite et est exclusivement limité à l'état relatif à la présence de termites dans le bâtiment objet de la mission. L'intervention n'a pas eu pour but de donner un diagnostic de la résistance mécanique des bois et matériaux.

Note 2 : Dans le cas de la présence de termites, il est rappelé l'obligation de déclaration en mairie de l'infestation prévue aux articles L 133-4 et R 133-3 du code de la construction et de l'habitation.

Note 3 : Conformément à l'article L271-6 du CCH, l'opérateur ayant réalisé cet état relatif à la présence de termites n'a aucun lien de nature à porter atteinte à son impartialité et à son indépendance ni avec le propriétaire ou son mandataire qui fait appel à lui, ni avec une entreprise pouvant réaliser des travaux sur des ouvrages pour lesquels il lui est demandé d'établir cet état.

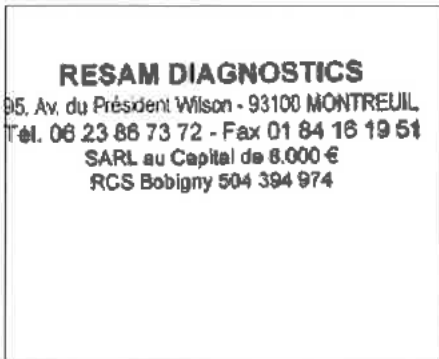
*Note 4 : Le présent rapport est établi par une personne dont les compétences sont certifiées par ICERT.
Adresse de l'organisme certificateur : Parc d'Affaires, Espace Performance – Bâtiment K_35760 Saint-Grégoire*

Pour information : Article L 133-5 du CCH : "Lorsque, dans une ou plusieurs communes, des foyers de termites sont identifiés, un arrêté préfectoral, pris sur proposition ou après consultation des conseils municipaux intéressés, délimite les zones contaminées ou susceptibles de l'être à court terme. En cas de démolition totale ou partielle d'un bâtiment situé dans ces zones, les bois et matériaux contaminés sont incinérés sur place ou traités avant tout transport si leur destruction par incinération sur place est impossible. La personne qui a procédé à ces opérations en fait la déclaration en mairie."

La société RESAM DIAGNOSTICS atteste que ni ses employés, ni elle-même, ne reçoivent, directement ou indirectement, de la part d'une entreprise pouvant réaliser des travaux sur les ouvrages, installations ou équipements sur lesquels porte sa prestation, aucun avantage ni rétribution, sous quelque forme que ce soit.

Note 5 : Le modèle de rapport est défini par l'Arrêté du 7 mars 2012 modifiant l'arrêté du 29 mars 2007 définissant le modèle et la méthode de réalisation de l'état du bâtiment relatif à la présence de termites.

Cachet de l'entreprise



Visite effectuée le 04/10/2021
Accompagnateur : en présence du propriétaire

Fait à MONTREUIL, le 04/10/2021
Par : RESAM DIAGNOSTICS

Nom et prénom de l'opérateur : Alexandre SAMSON

Signature de l'opérateur

Date limite d'utilisation du diagnostic : 03/04/2022

Ce document reste la propriété de la société RESAM DIAGNOSTICS jusqu'à son paiement intégral.

A handwritten signature in black ink, consisting of a large loop at the top and several horizontal strokes below it.

**RESAM DIAGNOSTICS**

95, Avenue du Président Wilson - 93100 MONTREUIL

Tél. : 06 23 86 73 72 / Fax : 01 84 16 19 51

asamson@resam-diag.com

SARL au capital de 8 000 €. RCS BOBIGNY 504 394 974

Code APE 7120B. TVA intracommunautaire FR 66 504 394 974

Rapport de l'état de l'installation intérieure de gaz

Selon la Norme NF P 45-500 de Janvier 2013

N° de dossier : AS-4726
Rapport établi le 04 octobre 2021

A / Désignation du ou des bâtiments :

● Localisation du ou des bâtiments

Code postal : 93700

Adresse : 36 Avenue Turgot

Commune : DRANCY

Référence cadastrale : E n° 210

Désignation et situation du ou des lots de copropriété :

Type de bâtiment : Maison individuelle 3 Pièces

Nature du gaz distribué : Gaz naturel

Distributeur de gaz : Gaz de France

Destination du bien : Vente

Bât :

Etage : Rdc

Esc :

N° de lgt :

N° de lot :

- Installation alimentée en gaz : OUI
- Non accessibilité des locaux et des dépendances : NON
- Appareils d'utilisation présents ne pouvant être mis en marche ou arrêtés par une personne désignée par l'occupant : NON
- Complément d'information sur l'emplacement du compteur ou de la bouteille de gaz : Néant

B / Désignation du propriétaire:

● Désignation du propriétaire de l'installation intérieur de gaz

Nom :

Prénom :

Adresse : 36 avenue Turgot
93200 ST DENIS**● Si le client n'est pas le donneur d'ordre :**

Qualité du donneur d'ordre (sur déclaration de l'intéressé) : Client

Prénom, Nom : SCP CHASTANIER

Adresse : 39, Avenue du Président Wilson
93100 MONTREUIL**● Titulaire du contrat de fourniture de gaz**

Civilité :

Nom : NC

Prénom :

Adresse : 36 Avenue Turgot
93700 DRANCY

N° de téléphone :

Point compteur et numéro : N° de compteur : 031233

Nous rappelons que le non règlement de la facture correspondant à ce diagnostic rend celui-ci totalement caduque pour une signature d'acte authentique ou de bail. La société RESAM DIAGNOSTICS se dégage de toutes responsabilités en cas de non paiement de sa facture.

C / Désignation de l'opérateur de diagnostic:

Identité de l'opérateur de diagnostic:

Prénom Nom : Alexandre SAMSON

Raison sociale et nom de l'entreprise : RESAM DIAGNOSTICS

Adresse : 95, Avenue du Président Wilson
93100 MONTREUIL

N° SIRET : 504 394 974

Désignation de la compagnie d'assurance : ALLIANZ Police n° 86517808/80810400 (30/09/2022)

N° de police assurance et date de validité : 86517808/80810400 - 30 septembre 2022

Le présent rapport est établi par une personne dont les compétences sont certifiées par :

Organisme de certification : ICERT

Adresse de l'organisme : Parc d'Affaires, Espace Performance – Bâtiment K_35760
Saint-Grégoire

Numéro du certificat : CPDI0080

Date de validité : 29/05/2023

Obligations de l'opérateur de diagnostic :

- L'opérateur de diagnostic attire l'attention du donneur d'ordre sur le fait que la responsabilité dudit donneur d'ordre reste pleinement engagée en cas d'accident ou incident sur tout ou partie de l'installation, contrôlée ou non.
- L'opérateur de diagnostic rappelle au donneur d'ordre que sa responsabilité d'opérateur de diagnostic est limitée aux points effectivement vérifiés et que les contrôles réalisés ne préjugent pas de la conformité de l'installation.
- L'opérateur de diagnostic conseille le (ou les) occupant(s) d'être présent(s) lors du diagnostic afin, notamment, de palier les éventuels désagréments ou dommages consécutifs aux coupures et aux remises sous pression de l'installation.

Références réglementaires

- Décret n° 2016-1104 du 11 août 2016 relatif à l'état de l'installation intérieure de gaz dans les logements en locations.
- Arrêté du 12 février 2014 modifiant l'arrêté du 6 avril 2007 définissant le modèle et la méthode de réalisation de l'état de l'installation intérieure de gaz.
- Arrêté du 18 novembre 2013 portant reconnaissance de la norme NF P45-500 en application des dispositions de l'article 1er de l'arrêté du 6 avril 2007 modifié définissant le modèle et la méthode de réalisation de l'état de l'installation intérieure de gaz.
- Arrêté du 25 avril 2012 modifiant l'arrêté du 2 août 1977 modifié relatif aux règles techniques et de sécurité applicables aux installations de gaz combustible et d'hydrocarbures liquéfiés situées à l'intérieur des bâtiments d'habitation ou de leurs dépendances
- Arrêté du 25 avril 2012 modifiant l'arrêté du 2 août 1977 modifié dont l'objectif est l'interdiction des robinet munis d'about porte caoutchouc non démontable et des tubes souples à base de caoutchouc sur les installations alimentées en gaz
- Arrêté du 15 décembre 2011 modifiant l'arrêté du 6 avril 2007 modifié définissant les critères de certification des compétences des personnes physiques réalisant l'état de l'installation intérieure de gaz et les critères d'accréditation des organismes de certification
- Arrêté du 24 août 2010 modifiant l'arrêté du 6 avril 2007 définissant le modèle et la méthode de réalisation de l'état de l'installation intérieure de gaz
- Décret n° 2010-1200 du 11 octobre 2010 pris pour l'application de l'article L. 271-6 du code de la construction et de l'habitation.
- Articles L 271-4 à L 271-6 du Code de la Construction et de l'habitation
- Article R134-6 à Article R134-9 du Code de la construction et de l'habitation (Etat de l'installation intérieure de gaz).
- Article R271-1 à R271-5 du Code de la construction et de l'habitation (Conditions d'établissement du dossier de diagnostic technique)
- Arrêté du 15 décembre 2009 modifiant l'arrêté du 6 avril 2007 définissant les critères de certification des compétences des personnes physiques réalisant l'état de l'installation intérieure de gaz et les critères d'accréditation des organismes de certification
- Arrêté du 6 avril 2007 définissant les critères de certification des compétences des personnes physiques réalisant l'état de l'installation intérieure de gaz et les critères d'accréditation des organismes de certification
- Arrêté du 6 avril 2007 définissant le modèle et la méthode de réalisation de l'état de l'installation intérieure de gaz
- Décret n°2006-1147 du 14 septembre 2006 relatif au diagnostic de performance énergétique et à l'état de l'installation intérieure de gaz dans certains bâtiments.
- Ordonnance no 2005-655 du 8 juin 2005 relative au logement et à la construction
- Loi n°2003-8 du 3 janvier 2003 relative aux marchés du gaz et de l'électricité et au service public de l'énergie NOR: ECOX0200139L version consolidée - Version consolidée au 01 janvier 2012.
- Arrêté du 25 avril 1985 relatif à la vérification et à l'entretien des installations collectives de ventilation mécanique contrôlée gaz
- Arrêté du 24 mars 1982 dispositions relatives à l'aération des logements - Urbanisme et Logement, Energie, Santé modifié par arrêté du 28 octobre 1983 - Version consolidée au 15 novembre 1983.
- Arrêté du 2 août 1977 relatif aux règles techniques et de sécurité applicables aux installations de gaz combustible et d'hydrocarbures liquéfiés situés à l'intérieur des bâtiments d'habitation ou de leurs dépendances

Norme utilisée

- Norme méthodologique ou spécification technique utilisée : NF P 45-500 (Janvier 2013)

D / Identification des appareils

Genre ⁽¹⁾ , marque, modèle	Type ⁽²⁾	Puissance en kW	Localisation	Observations : anomalie, débit calorifique, taux de CO mesuré(s), motifs de l'absence ou de l'impossibilité de contrôle pour chaque appareil concerné
Chaudière ELM Leblanc Mégalis NGLA24-6H	Raccordé	24.0 KW	Cuisine	
Table de cuisson Valberg 4 feux	Non raccordé		Cuisine	

(1) - Cuisinière, table de cuisson, chauffe-eaux, chaudière, radiateur,

(2) - Non raccordé – Raccordé - Etanche

E / Anomalies identifiées:

Point de contrôle N° ⁽³⁾	A1 ⁽⁴⁾ A2 ⁽⁵⁾ ou DGI ⁽⁶⁾ ou 32C ⁽⁷⁾	Libellé des anomalies et recommandations
29d5	A2	Le conduit de raccordement n'est pas démontable. Préconisations : Rendre le conduit de raccordement au conduit de fumée démontable

(3) - Point de contrôle selon la norme utilisée

(4) - A1 : l'installation présente une anomalie à prendre en compte lors d'une intervention ultérieure sur l'installation

(5) - A2 : l'installation présente une anomalie dont le caractère de gravité ne justifie pas que l'on interrompe aussitôt la fourniture du gaz, mais est suffisamment importante pour que la réparation soit réalisée dans les meilleurs délais.

(6) DGI (Danger Grave et Immédiate) : l'installation présente une anomalie suffisamment grave pour que l'opérateur de diagnostic interrompe aussitôt l'alimentation en gaz jusqu'à suppression du ou des défauts constituant la source du danger.

(7) 32c : La chaudière est de type VMC GAZ et l'installation présente une anomalie relative au dispositif de sécurité collective (DSC) qui justifie une intervention auprès du syndic ou du bailleur social par le distributeur de gaz afin de s'assurer de la présence du dispositif, de sa conformité et de son bon fonctionnement.

F / Identification des bâtiments et parties du bâtiment (pièces et volumes) n'ayant pu être contrôlés et motifs :

SANS OBJET

G / Constatations diverses :

L'espace annulaire à la pénétration dans l'habitation n'est pas visible.

Attestation de contrôle de moins d'un an de la vacuité des conduits de fumées non présentée.

Justification d'entretien de moins d'un an de la chaudière non présenté.

Faire vérifier le conduit de fumée par une entreprise qualifiée en fumisterie.

L'installation comporte une anomalie de type A2 qui devra être réparée dans les meilleurs délais

Appareil raccordé :

Taux de CO ambiant mesuré : 0 ppm

Débit mesuré pour un débit théorique de 46.25 l/mn : 42 l/mn

H / Actions de l'opérateur de diagnostic en cas de DGI

SANS OBJET

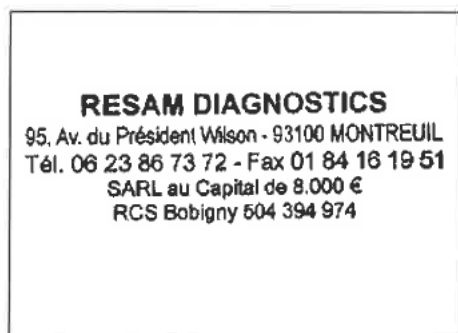
I / Actions de l'opérateur de diagnostic en cas d'anomalie 32c

SANS OBJET

Le présent rapport est établi par une personne dont les compétences sont certifiées par :ICERT
Adresse de l'organisme certificateur : Parc d'Affaires, Espace Performance – Bâtiment K_35760 Saint-Grégoire

Le présent rapport est valable jusqu'au 03/10/2024

Cachet de l'entreprise



Dates de visite et d'établissement de l'état de l'installation gaz

Visite effectuée le 04 octobre 2021

Heure d'arrivée le

Heure de constatation :

Fait à MONTREUIL, le 04 octobre 2021

Nom: Alexandre SAMSON

Signature de l'opérateur

La société RESAM DIAGNOSTICS atteste que ni ses employés, ni elle-même, ne reçoit, directement ou indirectement, de la part d'une entreprise pouvant réaliser des travaux sur les ouvrages, installations ou équipements sur lesquels porte sa prestation, aucun avantage ni rétribution, sous quelque forme que ce soit.



RESAM DIAGNOSTICS

95, Avenue du Président Wilson - 93100 MONTREUIL

Tél. : 06 23 86 73 72 / Fax : 01 84 16 19 51

asamson@resam-diag.com

SARL au capital de 8 000 €. RCS BOBIGNY 504 394 974

CODE APE 7120 B. TVA INTRACOMMUNAUTAIRE FR 66 504 394 974

ETAT DES INSTALLATIONS ELECTRIQUES INTERIEURES DES IMMEUBLES A USAGE D'HABITATION

Selon l'arrêté du 28 septembre 2017 définissant le modèle et la méthode de réalisation de l'état de l'installation intérieure d'électricité dans les immeubles à usage d'habitation

N° de dossier : AS-4726

Date du rapport : 04 octobre 2021

1 - Désignation et description du local d'habitation et de ses dépendances

• Localisation du ou des bâtiments	
Département :	SEINE SAINT DENIS
Commune :	93700 DRANCY
Adresse :	36 Avenue Turgot
Référence cadastrale :	E n° 210
Désignation et situation du ou des lots de (co)propriété :	
Destination du bien :	Vente
Type de bâtiment	Maison individuelle
Année de construction	1930
Année de l'installation	+ de 15 ans
Distributeur d'électricité	EDF
• Identification des parties du bien n'ayant pu être visitées et justification	
SANS OBJET	

2 - Identification du donneur d'ordre / propriétaire

Désignation du donneur d'ordre	Désignation du propriétaire
Nom: SCP CHASTANIER	Nom et prénom :
Adresse: 39, Avenue du Président Wilson 93100 MONTREUIL	Adresse : 36 avenue Turgot 93200 ST DENIS
Qualité du donneur d'ordre (sur déclaration de l'intéressé) : Client	

3 - Identification de l'opérateur ayant réalisé l'intervention et signé le rapport

Identité de l'opérateur de diagnostic:	
Prénom et nom: Alexandre SAMSON	
Raison sociale et nom de l'entreprise : RESAM DIAGNOSTICS	
Adresse:	95, Avenue du Président Wilson 93100 MONTREUIL
N° Siret :	504 394 974
Désignation de la compagnie d'assurance:	ALLIANZ Police n° 86517808/80810400 (30/09/2022)
N° de police et date de validité:	86517808/80810400 - 30 septembre 2022
Le présent rapport est établi par une personne dont les compétences sont certifiées par :	
Organisme de certification :	ICERT
Adresse de l'organisme	Parc d'Affaires, Espace Performance – Bâtiment K_35760 Saint-Grégoire
Numéro de certification :	CPDI0080
Date de validité du certificat de compétence :	29/10/2023

Nous rappelons que le non règlement de la facture correspondant à ce diagnostic rend celui-ci totalement caduque pour une signature d'acte authentique ou de bail. La société RESAM DIAGNOSTICS se dégage de toutes responsabilités en cas de non paiement de sa facture.

Références réglementaires :

- Arrêté du 28 septembre 2017 définissant le modèle et la méthode de réalisation de l'état de l'installation intérieure d'électricité dans les immeubles à usage d'habitation.
- Décret n° 2016-1105 du 11 août 2016 relatif à l'état de l'installation intérieure d'électricité dans les logements en locations
- Loi n° 2014-366 du 24 mars 2014 pour l'accès au logement et un urbanisme rénové dite loi « Alur »
- Arrêté du 2 décembre 2011 modifiant l'arrêté du 8 juillet 2008 modifié définissant les critères de certification des compétences des personnes physiques réalisant l'état de l'installation intérieure d'électricité et les critères d'accréditation des organismes de certification.
- Décret n° 2011-413 du 13 avril 2011 relatif à la durée de validité du diagnostic de performance énergétique
- Décret n° 2010-301 du 22 mars 2010 modifiant le décret n° 72-1120 du 14 décembre 1972 relatif au contrôle et à l'attestation de la conformité des installations électriques intérieures aux règlements et normes de sécurité en vigueur
- Arrêté du 10 décembre 2009 modifiant l'arrêté du 8 juillet 2008 définissant les critères de certification des compétences des personnes physiques réalisant l'état de l'installation intérieure d'électricité et les critères d'accréditation des organismes de certification.
- Décret n° 2010-1200 du 11 octobre 2010 pris pour l'application de l'article L. 271-6 du code de la construction et de l'habitation.
- Arrêté du 8 juillet 2008 définissant les critères de certification des compétences des personnes physiques réalisant l'état de l'installation intérieure d'électricité et les critères d'accréditation des organismes de certification.
- Décret n° 2008-384 du 22 avril 2008 relatif à l'état de l'installation intérieure d'électricité dans les immeubles à usage d'habitation
- Articles L 271-4 à L 271-6 du Code de la Construction et de l'Habitation
- Article L134-7 du Code la construction et de l'habitation Modifié par Loi n°2006-1772 du 30 décembre 2006 - art. 59
- Décret n°2006-1114 du 5 septembre 2006 relatif aux diagnostics techniques immobiliers et modifiant le code de la construction et de l'habitation et le code de la santé publique.
- Ordonnance n°2005-655 du 8 juin 2005 relative au logement et à la construction
- Décret n°2001-222 du 6 mars 2001 modifiant le décret n° 72-1120 du 14 décembre 1972 relatif au contrôle et à l'attestation de la conformité des installations électriques intérieures aux règlements et normes de sécurité en vigueur.
- Décret n°2001-222 du 6 mars 2001 modifiant le décret n° 72-1120 du 14 décembre 1972 relatif au contrôle et à l'attestation de la conformité des installations électriques intérieures aux règlements et normes de sécurité en vigueur.

4 / Limites du domaine d'application du diagnostic

Le diagnostic porte uniquement sur l'ensemble de l'installation intérieure d'électricité à basse tension des locaux à usage d'habitation située en aval de l'appareil général de commande et de protection de cette installation. Il ne concerne pas les matériels d'utilisation amovibles, ni les circuits internes des matériels d'utilisation fixes, destinés à être reliés à l'installation électrique fixe, ni les installations de production ou de stockage par batterie d'énergie électrique du générateur jusqu'au point d'injection au réseau public de distribution d'énergie ou au point de raccordement à l'installation intérieure. Il ne concerne pas non plus les circuits les circuits de téléphonie, de télévision, de réseau informatique, de vidéophonie, de centrale d'alarme, etc., lorsqu'ils sont alimentés en régime permanent sous une tension inférieure ou égale à 50 V en courant alternatif et 120 V en courant continu.

L'intervention de l'opérateur de diagnostic ne porte que sur les constituants visibles, visitables, de l'installation au moment du diagnostic. Elle s'effectue sans déplacement de meubles ni démontage de l'installation électrique (hormis le démontage des capots des tableaux électriques lorsque cela est possible) ni destruction des isolants des câbles.

Des éléments dangereux de l'installation intérieure d'électricité peuvent ne pas être repérés, notamment:

- les parties de l'installation électrique non visibles (incorporées dans le gros œuvre ou le second œuvre ou masquées par du mobilier) ou nécessitant un démontage ou une détérioration pour pouvoir y accéder (boîtes de connexion, conduits, plinthes, goulottes, huisseries, éléments chauffants incorporés dans la maçonnerie, luminaires des piscines plus particulièrement);
- les parties non visibles ou non accessibles des tableaux électriques après démontage de leur capot;
- inadéquation entre le courant assigné (calibre) des dispositifs de protection contre les surintensités et la section des conducteurs sur toute la longueur des circuits.

5 – Conclusion relative à l'évaluation des risques pouvant porter atteinte à la sécurité des personnes

- L'installation intérieure d'électricité ne comporte aucune anomalie
- L'installation intérieure d'électricité comporte une ou des anomalies

Anomalies avérées selon les domaines suivants

- 1. Appareil général de commande et de protection et son accessibilité.
- 2. Dispositif de protection différentielle à l'origine de l'installation / Prise de terre et installation de mise à la terre.
- 3. Dispositif de protection contre les surintensités adapté à la section des conducteurs, sur chaque circuit.
- 4. La liaison équipotentielle et installation électrique adaptées aux conditions particulières des locaux contenant une douche ou une baignoire.
- 5. Matériels électriques présentant des risques de contacts directs avec des éléments sous tension – Protection mécanique des conducteurs
- 6. Matériels électriques vétustes, inadaptés à l'usage.

Installations particulières

- P1, P2. Appareils d'utilisation situés dans des parties communes et alimentés depuis la partie privative ou inversement.
- P3. Piscine privée, ou bassin de fontaine.

Informations complémentaires

- IC : Socles de prise de courant, dispositif à courant différentiel résiduel à haute sensibilité.

	Libellé (1) et localisation (*) des anomalies	Libellé (1) des mesures compensatoires (2) correctement mises en œuvre	Photo
2 - Dispositif de protection différentielle à l'origine de l'installation / Prise de terre et installation de mise à la terre			
	(B3.3.1 d) La valeur de la résistance de la prise de terre n'est pas adaptée au courant différentiel résiduel (sensibilité) du ou des dispositifs différentiels protégeant l'ensemble de l'installation électrique. Localisation/Commentaire : 214 Ohms		
4 - La liaison équipotentielle et installation électrique adaptées aux conditions particulières des locaux contenant une douche ou une baignoire			
	(B6.3.1 a) Local contenant une baignoire ou une douche : l'installation électrique ne répond pas aux prescriptions particulières appliquées à ce local (adéquation entre l'emplacement où est installé le matériel électrique et les caractéristiques de ce dernier – respect des règles de protection contre les chocs électriques liées aux zones). Localisation/Commentaire : Prise de courant en zone 2.		

(1) Libellés repris de la norme NF C16-600 de juillet 2017

(2) Une mesure compensatoire est une mesure qui permet de limiter un risque de choc électrique lorsque les règles fondamentales de sécurité ne peuvent s'appliquer pleinement pour des raisons soit économiques, soit techniques, soit administratives. Le libellé de la mesure compensatoire est indiqué en regard de l'anomalie concernée.

(*) Avertissement : la localisation des anomalies n'est pas exhaustive. Il est admis que l'opérateur de diagnostic ne procède à la localisation que d'une anomalie par point de contrôle. Toutefois, cet avertissement ne concerne pas le test de déclenchement des dispositifs différentiels.

Libellé des informations complémentaires sur les socles de prise de courant, dispositif à courant différentiel résiduel à haute sensibilité

- (B11 b1) L'ensemble des socles de prise de courant est de type à obturateur.
- (B11 c1) L'ensemble des socles de prise de courant possède un puits de 15 mm.

6 – Avertissement particulier

Libellé (1) des points de contrôle n'ayant pu être vérifiés	Motifs (2)
(B1.3 c) AGCP : Assure la coupure de l'ensemble de l'installation.	Accès au tableau électrique impossible
(B2.3.1 b) DDR : Indication sur le ou les appareils du courant différentiel assigné (sensibilité).	Accès au tableau électrique impossible
(B2.3.1 c) DDR : Protection de l'ensemble de l'installation.	Accès au tableau électrique impossible
(B2.3.1 h) DDR : Déclenche, lors de l'essai de fonctionnement, pour un courant de défaut au plus égal à son courant différentiel-résiduel assigné (sensibilité).	Accès au tableau électrique impossible
(B2.3.1 i) DDR : Déclenche par action sur le bouton test quand ce dernier est présent.	Accès au tableau électrique impossible
(B3.3.1 b) Élément constituant la prise de terre approprié.	Accès au tableau électrique impossible
(B3.3.2 a) Présence d'un conducteur de terre.	Accès au tableau électrique impossible
(B3.3.2 b) Section du conducteur de terre satisfaisante.	Accès au tableau électrique impossible
(B3.3.3 a) Qualité satisfaisante de la connexion du conducteur de terre, de la liaison	Accès au tableau électrique impossible

équipotentielle principale, du conducteur principal de protection, sur la borne ou barrette de terre principale.	
(B3.3.4 a) Connexion assurée des éléments conducteurs de la structure porteuse et des canalisations métalliques à la liaison équipotentielle principale (résistance de continuité ≤ 2 ohms).	Accès au tableau électrique impossible
(B3.3.4 b) Section satisfaisante du conducteur de liaison équipotentielle principale.	Accès au tableau électrique impossible
(B3.3.4 d) Qualité satisfaisante des connexions visibles du conducteur de liaison équipotentielle principale sur éléments conducteurs.	Accès au tableau électrique impossible
(B3.3.5 a1) En maison individuelle, présence d'un conducteur principal de protection.	Accès au tableau électrique impossible
(B3.3.5 b1) En maison individuelle, section satisfaisante du conducteur principal de protection.	Accès au tableau électrique impossible
(B3.3.5 c) Eléments constituant le conducteur principal de protection appropriés.	Accès au tableau électrique impossible
(B3.3.5 d) Continuité satisfaisante du conducteur principal de protection.	Accès au tableau électrique impossible
(B3.3.6 a2) Tous les socles de prise courant comportant un contact de terre sont reliés à la terre.	Accès au tableau électrique impossible
(B3.3.6 a3) Tous les circuits autres que ceux alimentant des socles de prises de courant sont reliés à la terre	Accès au tableau électrique impossible
(B3.3.6 b) Eléments constituant les conducteurs de protection appropriés.	Accès au tableau électrique impossible
(B3.3.6 c) Section satisfaisante des conducteurs de protection.	Accès au tableau électrique impossible
(B3.3.6.1) Mesure compensatoire correctement mise en oeuvre dans le cas de socles de prises de courant ou d'autres circuits non reliés à la terre.	Accès au tableau électrique impossible
(B4.3 a1) Présence d'une protection contre les surintensités à l'origine de chaque circuit.	Accès au tableau électrique impossible
(B4.3 a2) Tous les dispositifs de protection contre les surintensités sont placés sur les conducteurs de phase.	Accès au tableau électrique impossible
(B4.3 b) Le type de fusible est d'un modèle autorisé. Le type de disjoncteur, protégeant les circuits terminaux, n'est pas réglable en courant.	Accès au tableau électrique impossible
(B4.3 c) conducteurs de phase regroupés sous la même protection contre les surintensités en présence de conducteur neutre commun à plusieurs circuits.	Accès au tableau électrique impossible
(B4.3 e) Courant assigné (calibre) de la protection contre les surintensités de chaque circuit adapté à la section des conducteurs.	Accès au tableau électrique impossible
(B4.3 f1) La section des conducteurs de la canalisation alimentant le seul tableau est en adéquation avec le courant de réglage du dispositif de protection placé immédiatement en amont.	Accès au tableau électrique impossible
(B4.3 f3) La section des conducteurs de pontage à l'intérieur du tableau est en adéquation avec le courant de réglage du disjoncteur de branchement.	Accès au tableau électrique impossible
(B4.3 i) Courant assigné (calibre) de l' interrupteur assurant la coupure de l'ensemble de l'installation électrique adapté.	Accès au tableau électrique impossible
(B4.3 j1) Courant assigné (calibre) adapté de l'interrupteur différentiel placé en aval du disjoncteur de branchement et protégeant l'ensemble de l'installation.	Accès au tableau électrique impossible
(B4.3 j2) Courants assignés (calibres) adaptés de plusieurs interrupteurs différentiels placés en aval du disjoncteur de branchement et protégeant tout ou partie de l'installation (ou de l'interrupteur différentiel placé en aval du disjoncteur de branchement et ne protégeant qu'une partie de l'installation).	Accès au tableau électrique impossible
(B5.3 a) LES : Continuité satisfaisante de la liaison équipotentielle supplémentaire.	Accès au tableau électrique impossible
(B5.3 b) LES : Section satisfaisante du conducteur de liaison équipotentielle supplémentaire.	Accès au tableau électrique impossible
(B5.3 d) LES : Qualité satisfaisante des connexions du conducteur de la liaison équipotentielle supplémentaire aux éléments conducteurs et aux masses.	Accès au tableau électrique impossible
(B5.3.1) LES : Mesure compensatoire à B.5.3 a) correctement mise en oeuvre.	Accès au tableau électrique impossible
(B7.3 e) Aucun dispositif de protection présentant des parties actives nues sous tension.	Accès au tableau électrique impossible
(B11 a2) Une partie seulement de l'installation électrique protégée par au moins un dispositif différentiel à haute sensibilité ≤ 30 mA.	Accès au tableau électrique impossible
(B11 a3) Aucun dispositif différentiel à haute sensibilité ≤ 30 mA.	Accès au tableau électrique impossible

(1) Libellés repris de la norme NF C16-600 de juillet 2017

(2) Motifs de l'impossibilité de vérification des points de contrôle

Libellé (1) des constatations diverses

SANS OBJET

(1) libellés des constatations diverses repris de la norme NF C16-600 de juillet 2017

Les constatations diverses concernent

- Des installations, parties d'installations ou spécificités non couvertes par le présent diagnostic.
- Des points de contrôle n'ayant pu être vérifiés.
- Des constatations concernant l'installation électrique et/ou son environnement.

Complément d'information sur les constatations diverses

L'accès au tableau électrique est impossible (coffrage derrière des étagères dans la buanderie), rendant impossible la vérification de la présence sur chaque circuit d'un dispositif de protection contre les surintensités adapté à la section des conducteurs.

7 – Conclusion relative à l'évaluation des risques relevant du devoir de conseil de professionnel

Il est recommandé au propriétaire de supprimer les anomalies en consultant dans les meilleurs délais un installateur électricien qualifié afin d'éliminer les dangers qu'elle(s) présente(nt).

8 – Explications détaillées relatives aux risques encourus

Description des risques encourus en fonction des anomalies identifiées
<p align="center">Appareil général de commande et de protection</p> <p>cet appareil, accessible à l'intérieur du logement, permet d'interrompre, en cas d'urgence, en un lieu unique, connu et accessible, la totalité de la fourniture de l'alimentation électrique. Son absence, son inaccessibilité ou un appareil inadapté ne permet pas d'assurer cette fonction de coupure en cas de danger (risque d'électrisation, voire d'électrocution), d'incendie ou d'intervention sur l'installation électrique</p>
<p align="center">Dispositif de protection différentielle à l'origine de l'installation</p> <p>ce dispositif permet de protéger les personnes contre les risques de choc électrique lors d'un défaut d'isolement sur un matériel électrique. Son absence ou son mauvais fonctionnement peut être la cause d'une électrisation, voire d'une électrocution.</p>
<p align="center">Prise de terre et installation de mise à la terre</p> <p>Ces éléments permettent, lors d'un défaut d'isolement sur un matériel électrique, de dévier à la terre le courant de défaut dangereux qui en résulte. L'absence de ces éléments ou leur inexistence partielle, peut être la cause d'une électrisation, voire d'une électrocution.</p>
<p align="center">Dispositif de protection contre les surintensités</p> <p>Les disjoncteurs divisionnaires ou coupe-circuit à cartouche fusible, à l'origine de chaque circuit, permettent de protéger les conducteurs et câbles électriques contre les échauffements anormaux dus aux surcharges ou courts-circuits. L'absence de ces dispositifs de protection ou leur calibre trop élevé peut être à l'origine d'incendies.</p>
<p align="center">Liaison équipotentielle dans les locaux contenant une baignoire ou une douche</p> <p>Elle permet d'éviter, lors d'un défaut, que le corps humain ne soit traversé par un courant électrique dangereux. Son absence privilégie, en cas de défaut, l'écoulement du courant électrique par le corps humain, ce qui peut être la cause d'une électrisation, voire d'une électrocution.</p>
<p align="center">Conditions particulières : les locaux contenant une baignoire ou une douche</p> <p>Les règles de mise en œuvre de l'installation électrique à l'intérieur de tels locaux permettent de limiter le risque de chocs électriques, du fait de la réduction de la résistance électrique du corps humain lorsque celui-ci est mouillé ou immergé. Le non-respect de celles-ci peut être la cause d'une électrisation, voire d'une électrocution.</p>
<p align="center">Matériels électriques présentant des risques de contact direct</p> <p>Les matériels électriques dont des parties nues sous tension sont accessibles (matériels électriques anciens, fils électriques dénudés, bornes de connexion non placées dans une boîte équipée d'un capot, matériels électriques cassés, ...) présentent d'importants risques d'électrisation, voire d'électrocution.</p>
<p align="center">Matériels électriques vétustes ou inadaptés à l'usage</p> <p>Ces matériels électriques lorsqu'ils sont trop anciens n'assurent pas une protection satisfaisante contre l'accès aux parties nues sous tension ou ne possèdent plus un niveau d'isolement suffisant. Lorsqu'ils ne sont pas adaptés à l'usage que l'on veut en faire, ils deviennent très dangereux lors de leur utilisation. Dans les deux cas, ces matériels présentent d'importants risques d'électrisation, voire d'électrocution.</p>
<p align="center">Appareils d'utilisation situés dans des parties communes et alimentés depuis les parties privatives</p> <p>Lorsque l'installation électrique issue de la partie privative n'est pas mise en œuvre correctement, le contact d'une personne avec la masse d'un matériel électrique en défaut ou une partie active sous tension, peut être la cause d'électrisation, voire d'électrocution.</p>
<p align="center">Piscine privée ou bassin de fontaine</p> <p>Les règles de mise en œuvre de l'installation électrique et des équipements associés à la piscine ou au bassin de fontaine permettent de limiter le risque de chocs électriques, du fait de la réduction de la résistance électrique du corps humain lorsque celui-ci est mouillé ou immergé.</p>

Informations complémentaires
<p align="center">Dispositif(s) différentiel(s) à haute sensibilité protégeant tout ou partie de l'installation électrique :</p> <p>L'objectif est d'assurer rapidement la coupure du courant de l'installation électrique ou du circuit concerné, dès l'apparition d'un courant de défaut même de faible valeur. C'est le cas notamment lors de la défaillance occasionnelle (telle que l'usure normale ou anormale des matériels, l'imprudence ou le défaut d'entretien, la rupture du conducteur de mise à la terre d'un matériel électrique...) des mesures classiques de protection contre les risques d'électrisation, voire d'électrocution.</p>
<p align="center">Socles de prise de courant de type à obturateurs :</p> <p>L'objectif est d'éviter l'introduction, en particulier par un enfant, d'un objet dans une alvéole d'un socle de prise de courant sous tension pouvant entraîner des brûlures graves et/ou l'électrisation, voire l'électrocution.</p>
<p align="center">Socles de prise de courant de type à puits (15 mm minimum) :</p> <p>La présence de puits au niveau d'un socle de prise de courant évite le risque d'électrisation, voire d'électrocution, au moment de l'introduction des fiches mâles non isolées d'un cordon d'alimentation.</p>

Le présent rapport est établi par une personne dont les compétences sont certifiées par : ICERT.
Adresse de l'organisme certificateur : Parc d'Affaires, Espace Performance – Bâtiment K_35760 Saint-Grégoire

Le présent rapport est valable jusqu'au 03/10/2024

Cachet de l'entreprise



Dates de visite et d'établissement de l'état

Visite effectuée le 04 octobre 2021
Etat rédigé à MONTREUIL, le 04 octobre 2021

Nom prénom: Alexandre SAMSON

Signature de l'opérateur

La société RESAM DIAGNOSTICS atteste que ni ses employés, ni elle-même, ne reçoit, directement ou indirectement, de la part d'une entreprise pouvant réaliser des travaux sur les ouvrages, installations ou équipements sur lesquels porte sa prestation, aucun avantage ni rétribution, sous quelque forme que ce soit.

DPE Diagnostic de performance énergétique (logement)

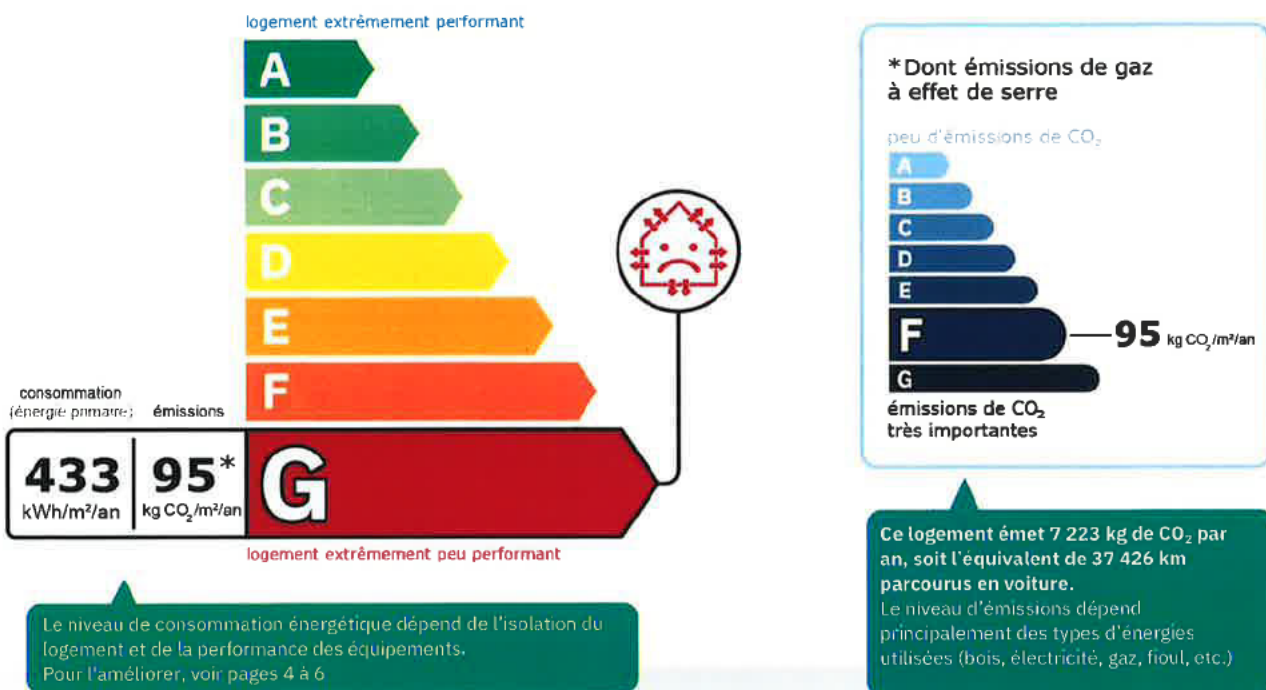
N°ADEME : 2193E0534720T
Etabli le : 04/10/2021
Valable jusqu'au : 03/10/2031

Ce document vous permet de savoir si votre logement est économe en énergie et préserve le climat. Il vous donne également des pistes pour améliorer ses performances et réduire vos factures. Pour en savoir plus : <https://www.ecologie.gouv.fr/diagnostic-performance-energetique-dpe>

Adresse : **36 Avenue Turgot**
93700 DRANCY
Type de bien : Maison Individuelle
Année de construction : 1930
Surface habitable : **76 m²**

Propriétaire :
Adresse : 36 avenue Turgot 93200 ST DENIS

Performance énergétique et climatique



Estimation des coûts annuels d'énergie du logement

Les coûts sont estimés en fonction des caractéristiques de votre logement et pour une utilisation standard sur 5 usages (chauffage, eau chaude sanitaire, climatisation, éclairage, auxiliaires) voir p.3 pour voir les détails par poste.



entre **2 060 €** et **2 860 €** par an

Prix moyens des énergies indexés au 1er janvier 2021 (abonnements compris)

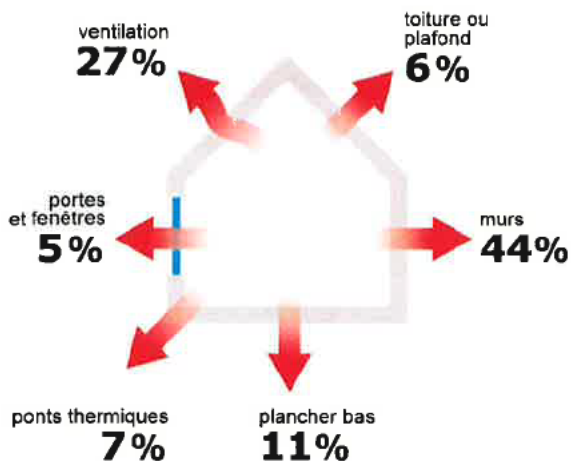
Comment réduire ma facture d'énergie ? Voir p.3

Informations diagnostiqueur

RESAM DIAGNOSTICS
95, Avenue du Président Wilson
93100 MONTREUIL
tel : 0623867372

Diagnostiqueur : Alexandre SAMSON
Email : asamson@resam-diag.com
N° de certification : CPDI0080
Organisme de certification : ICERT

Schéma des déperditions de chaleur



Performance de l'isolation



Système de ventilation en place



Ventilation par entrées d'air hautes et basses

Confort d'été (hors climatisation)*



Les caractéristiques de votre logement améliorant le confort d'été :



bonne inertie du logement



logement traversant



toiture isolée

Pour améliorer le confort d'été :



Équipez les fenêtres de votre logement de volets extérieurs ou brise-soleil.

Production d'énergies renouvelables

Ce logement n'est pas encore équipé de systèmes de production d'énergie renouvelable.

Diverses solutions existent :



pompe à chaleur



chauffe-eau thermodynamique



panneaux solaires photovoltaïques



panneaux solaires thermiques



géothermie

















réseau de chaleur ou de froid vertueux



chauffage au bois

*Le niveau de confort d'été présenté ici s'appuie uniquement sur les caractéristiques de votre logement (la localisation n'est pas prise en compte).

Montants et consommations annuels d'énergie

Usage	Consommation d'énergie (en kWh énergie primaire)		Frais annuels d'énergie (fourchette d'estimation*)	Répartition des dépenses
 chauffage	 Gaz Naturel	29 746 (29 746 é.f.)	entre 1 830 € et 2 490 €	 86 %
 eau chaude	 Gaz Naturel	1 918 (1 918 é.f.)	entre 110 € et 170 €	 6 %
 refroidissement				 0 %
 éclairage	 Electrique	330 (144 é.f.)	entre 30 € et 50 €	 2 %
 auxiliaires	 Electrique	917 (399 é.f.)	entre 90 € et 140 €	 6 %
énergie totale pour les usages recensés :		32 911 kWh (32 207 kWh é.f.)	entre 2 060 € et 2 860 € par an	

Pour rester dans cette fourchette d'estimation, voir les recommandations d'usage ci-dessous

Conventionnellement, ces chiffres sont donnés pour une température de chauffage de 19° réduite à 16°C la nuit ou en cas d'absence du domicile, une climatisation réglée à 28° (si présence de clim), et une consommation d'eau chaude de 101ℓ par jour.

é.f. → énergie finale

Prix moyens des énergies indexés au 1er janvier 2021 (abonnements compris)

▲ Seules les consommations d'énergie nécessaires au chauffage, à la climatisation, à la production d'eau chaude sanitaire, à l'éclairage et aux auxiliaires (ventilateurs, pompes) sont prises en compte dans cette estimation. Les consommations liées aux autres usages (électroménager, appareils électroniques...) ne sont pas comptabilisées.

▲ Les factures réelles dépendront de nombreux facteurs : prix des énergies, météo de l'année (hiver froid ou doux...), nombre de personnes dans le logement et habitudes de vie, entretien des équipements...

Recommandations d'usage pour votre logement

Quelques gestes simples pour maîtriser votre facture d'énergie :

**Température recommandée en hiver → 19°C**

Chauffer à 19°C plutôt que 21°C c'est -18% sur votre facture **soit -462€ par an**

Astuces

- Diminuez le chauffage quand vous n'êtes pas là.
- Chauffez les chambres à 17° la nuit.

**Si climatisation, température recommandée en été → 28°C****Astuces**

- Fermez les fenêtres et volets la journée quand il fait chaud.
- Aérez votre logement la nuit.

**Consommation recommandée → 101ℓ/jour d'eau chaude à 40°C**

41ℓ consommés en moins par jour, c'est -24% sur votre facture **soit -43€ par an**

Estimation faite par rapport à la surface de votre logement (1-2 personnes). Une douche de 5 minute = environ 40ℓ

Astuces





- Installez des mousseurs d'eau sur les robinets et un pommeau à faible débit sur la douche.
- Réduisez la durée des douches.








En savoir plus sur les bons réflexes d'économie d'énergie : www.faire.gouv.fr/reduire-ses-factures-energie

Voir en annexe le descriptif détaillé du logement et de ses équipements

Vue d'ensemble du logement





	description	isolation
 Murs	Mur en briques pleines simples d'épaisseur 19 cm non isolé donnant sur l'extérieur	insuffisante
 Plancher bas	Dalle béton non isolée donnant sur un terre-plein	insuffisante
 Toiture/plafond	Plafond sous solives bois donnant sur l'extérieur (Comble) avec isolation intérieure (10 cm)	moyenne
 Portes et fenêtres	Porte(s) pvc avec 30-60% de vitrage simple Fenêtres battantes pvc, double vitrage à isolation renforcée Paroi en brique de verre creuse, simple vitrage Fenêtres battantes pvc, double vitrage Fenêtres oscillantes bois, double vitrage	bonne

Vue d'ensemble des équipements

	description
 Chauffage	Chaudière individuelle gaz standard installée entre 2001 et 2015. Emetteur(s): radiateur monotube sans robinet thermostatique
 Eau chaude sanitaire	Combiné au système de chauffage
 Climatisation	Néant
 Ventilation	Ventilation par entrées d'air hautes et basses Ventilation mécanique ponctuelle dans la salle de bain.
 Pilotage	Sans système d'intermittence

Recommandations de gestion et d'entretien des équipements

Pour maîtriser vos consommations d'énergie, la bonne gestion et l'entretien régulier des équipements de votre logement sont essentiels.

	type d'entretien
 Eclairage	Eteindre les lumières lorsque personne n'utilise la pièce.
 Isolation	Faire vérifier les isolants et les compléter tous les 20 ans.
 Radiateur	Laisser les robinets thermostatiques en position ouverte en fin de saison de chauffe. Ne jamais placer un meuble devant un émetteur de chaleur. Purger les radiateurs s'il y a de l'air.
 Ventilation	Nettoyer régulièrement les bouches. Veiller à ouvrir les fenêtres de chaque pièce très régulièrement

Recommandations d'amélioration de la performance



Des travaux peuvent vous permettre d'améliorer significativement l'efficacité énergétique de votre logement et ainsi de faire des économies d'énergie, d'améliorer son confort, de le valoriser et de le rendre plus écologique. Le pack ① de travaux vous permet de réaliser les travaux prioritaires, et le pack ② d'aller vers un logement très performant.









Si vous en avez la possibilité, il est plus efficace et rentable de procéder à une rénovation globale de votre logement (voir packs de travaux ① + ② ci-dessous). La rénovation performante par étapes est aussi une alternative possible (réalisation du pack ① avant le pack ②). Faites-vous accompagner par un professionnel compétent (bureau d'études, architecte, entreprise générale de travaux, groupement d'artisans...) pour préciser votre projet et coordonner vos travaux.

1

Les travaux essentiels




Montant estimé : 13200 à 19800€

Lot	Description	Performance recommandée
 Ventilation	Installation ventilation double flux.	
 Mur	Isolation des murs par l'extérieur. Si un ravalement de façade est prévu, effectuer une isolation par l'extérieur avec des retours d'isolants au niveau des tableaux des baies quand cela est possible. ▲ Travaux pouvant nécessiter une autorisation d'urbanisme	$R > 4,5 \text{ m}^2 \cdot \text{K/W}$
 Plafond	Isolation des plafonds par l'extérieur.	$R > 7,5 \text{ m}^2 \cdot \text{K/W}$
 Plancher	Isolation des planchers sous chape flottante. Avant d'isoler un plancher, vérifier qu'il ne présente aucune trace d'humidité.	$R > 3,5 \text{ m}^2 \cdot \text{K/W}$
 Chauffage	Mettre à jour le système d'intermittence / Régulation	
 Eau chaude sanitaire	Système actualisé en même temps que le chauffage	

2

Les travaux à envisager

Montant estimé : 8300 à 12500€

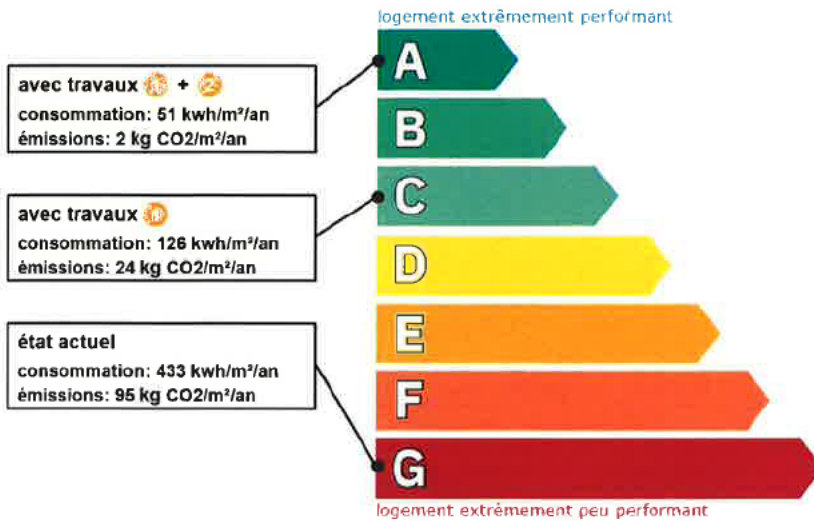
Lot	Description	Performance recommandée
 Chauffage	Remplacer le système de chauffage par une pompe à chaleur air/eau double service chauffage et ECS.	SCOP = 4
 Eau chaude sanitaire	Système actualisé en même temps que le chauffage Mettre en place un système Solaire	COP = 4
 Portes et fenêtres	Remplacer les portes par des menuiseries plus performantes. Remplacer les fenêtres par des fenêtres double vitrage à isolation renforcée. ▲ Travaux pouvant nécessiter une autorisation d'urbanisme	$U_w = 1,3 \text{ W/m}^2 \cdot \text{K}$, $S_w = 0,42$

Commentaires :

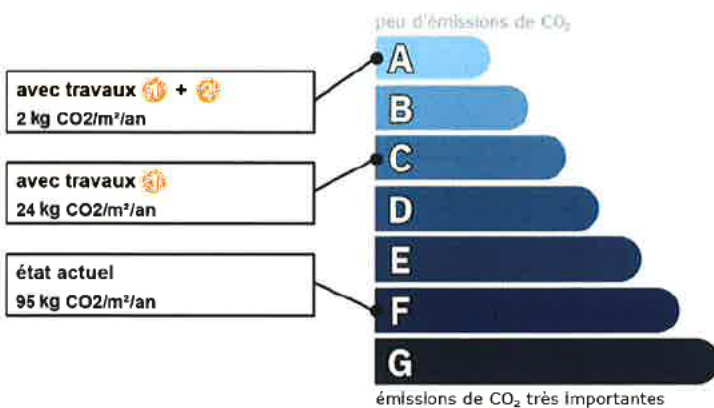
Néant

Recommandations d'amélioration de la performance (suite)

Évolution de la performance après travaux



Dont émissions de gaz à effet de serre



Préparez votre projet !

Contactez le conseiller FAIRE le plus proche de chez vous, pour des conseils gratuits et indépendants sur vos choix de travaux et d'artisans :

www.faire.fr/trouver-un-conseiller
ou 0803 800 700 (prix d'un appel local)

Vous pouvez bénéficier d'aides, de primes et de subventions pour vos travaux :
www.faire.fr/aides-de-financement

RÉPUBLIQUE FRANÇAISE
Liberté
Égalité
Fraternité



Pour répondre à l'urgence climatique et environnementale, la France s'est fixée pour objectif d'ici 2050 de rénover l'ensemble des logements à un haut niveau de performance énergétique.

À court terme, la priorité est donnée à la suppression des énergies fortement émettrices de gaz à effet de serre (fioul, charbon) et à l'éradication des «passoires énergétiques» d'ici 2028.

Fiche technique du logement

Cette fiche liste les caractéristiques techniques du bien diagnostiqué renseignées par le diagnostiqueur pour obtenir les résultats présentés dans ce document. En cas de problème, contactez la personne ayant réalisé ce document ou l'organisme certificateur qui l'a certifiée (diagnostiqueurs.din.developpement-durable.gouv.fr).

Référence du logiciel validé : **LICIEL Diagnostics v4 [Moteur TribuEnergie: 1.4.23]**

Justificatifs fournis pour établir le DPE :

Référence du DPE : **AS-4726**

Néant

Date de visite du bien : **04/10/2021**

Invariant fiscal du logement : **N/A**

Référence de la parcelle cadastrale : **Section cadastrale E n° 210,**

Méthode de calcul utilisée pour l'établissement du DPE : **3CL-DPE 2021**

Numéro d'immatriculation de la copropriété : **N/A**

Explications personnalisées sur les éléments pouvant amener à des différences entre les consommations estimées et les consommations réelles :

Néant

Généralités

Donnée d'entrée	Origine de la donnée	Valeur renseignée
Département	Observé / mesuré	93 Seine Saint Denis
Altitude	Donnée en ligne	47 m
Type de bien	Observé / mesuré	Maison Individuelle
Année de construction	Estimé	1930
Surface habitable du logement	Observé / mesuré	76 m ²
Hauteur moyenne sous plafond	Observé / mesuré	2,6 m

Enveloppe

Donnée d'entrée	Origine de la donnée	Valeur renseignée
Mur 1 Nord	Surface du mur	Observé / mesuré 33,01 m ²
	Type de local non chauffé adjacent	Observé / mesuré l'extérieur
	Matériau mur	Observé / mesuré Mur en briques pleines simples
	Epaisseur mur	Observé / mesuré 19 cm
	Isolation	Observé / mesuré non
Mur 2 Est	Surface du mur	Observé / mesuré 20,15 m ²
	Type de local non chauffé adjacent	Observé / mesuré l'extérieur
	Matériau mur	Observé / mesuré Mur en briques pleines simples
	Epaisseur mur	Observé / mesuré 19 cm
Mur 3 Ouest	Surface du mur	Observé / mesuré 23,41 m ²
	Type de local non chauffé adjacent	Observé / mesuré l'extérieur
	Matériau mur	Observé / mesuré Mur en briques pleines simples
	Epaisseur mur	Observé / mesuré 19 cm
Plancher	Isolation	Observé / mesuré non
	Surface de plancher bas	Observé / mesuré 76 m ²
	Type de local non chauffé adjacent	Observé / mesuré un terre-plein
	Etat isolation des parois Aue	Observé / mesuré non isolé
	Périmètre plancher déperditif	Observé / mesuré 46 m
	Surface plancher sur terre-plein...	Observé / mesuré 76 m ²
Type de pb	Observé / mesuré Dalle béton	

	Isolation: oui / non / inconnue	 Observé / mesuré	non
Plafond	Surface de plancher haut	 Observé / mesuré	74,74 m ²
	Type de local non chauffé adjacent	 Observé / mesuré	l'extérieur (Comble)
	Type de ph	 Observé / mesuré	Plafond sous solives bois
	Isolation	 Observé / mesuré	oui
	Epaisseur isolant	 Observé / mesuré	10 cm
	Fenêtre 1 Nord	Surface de baies	 Observé / mesuré
Placement		 Observé / mesuré	Mur 1 Nord
Orientation des baies		 Observé / mesuré	Nord
Inclinaison vitrage		 Observé / mesuré	vertical
Type ouverture		 Observé / mesuré	Fenêtres battantes
Type menuiserie		 Observé / mesuré	PVC
Type de vitrage		 Observé / mesuré	double vitrage
Epaisseur lame air		 Observé / mesuré	15 mm
Présence couche peu émissive		 Observé / mesuré	oui
Gaz de remplissage		 Observé / mesuré	Argon / Krypton
Type de masques proches		 Observé / mesuré	Baie en fond de balcon
Avancée l (profondeur des masques proches)		 Observé / mesuré	< 2 m
Type de masques lointains		 Observé / mesuré	Masque homogène
Hauteur a (°)		 Observé / mesuré	15 - 30°
Fenêtre 2 Nord		Surface de baies	 Observé / mesuré
	Placement	 Observé / mesuré	Mur 1 Nord
	Orientation des baies	 Observé / mesuré	Nord
	Inclinaison vitrage	 Observé / mesuré	vertical
	Type ouverture	 Observé / mesuré	Paroi en brique de verre creuse
	Type de masques proches	 Observé / mesuré	Absence de masque proche
	Type de masques lointains	 Observé / mesuré	Absence de masque lointain
Fenêtre 3 Est	Surface de baies	 Observé / mesuré	1.8 m ²
	Placement	 Observé / mesuré	Mur 2 Est
	Orientation des baies	 Observé / mesuré	Est
	Inclinaison vitrage	 Observé / mesuré	vertical
	Type ouverture	 Observé / mesuré	Fenêtres battantes
	Type menuiserie	 Observé / mesuré	PVC
	Type de vitrage	 Observé / mesuré	double vitrage
	Epaisseur lame air	 Observé / mesuré	15 mm
	Présence couche peu émissive	 Observé / mesuré	oui
	Gaz de remplissage	 Observé / mesuré	Argon / Krypton
	Type volets	 Observé / mesuré	Volets battants PVC (tablier < 22mm)
	Type de masques proches	 Observé / mesuré	Absence de masque proche
	Type de masques lointains	 Observé / mesuré	Masque homogène
Hauteur a (°)	 Observé / mesuré	15 - 30°	
Fenêtre 4 Nord	Surface de baies	 Observé / mesuré	2.85 m ²
	Placement	 Observé / mesuré	Mur 3 Ouest
	Orientation des baies	 Observé / mesuré	Nord
	Inclinaison vitrage	 Observé / mesuré	vertical
	Type ouverture	 Observé / mesuré	Fenêtres battantes
	Type menuiserie	 Observé / mesuré	PVC
	Type de vitrage	 Observé / mesuré	double vitrage
	Epaisseur lame air	 Observé / mesuré	15 mm
	Présence couche peu émissive	 Observé / mesuré	oui
	Gaz de remplissage	 Observé / mesuré	Argon / Krypton
	Type volets	 Observé / mesuré	Volets battants bois (tablier > 22mm)

	Type de masques proches	🔍 Observé / mesuré	Absence de masque proche
	Type de masques lointains	🔍 Observé / mesuré	Absence de masque lointain
Fenêtre 5 Est	Surface de baies	🔍 Observé / mesuré	1.19 m²
	Placement	🔍 Observé / mesuré	Mur 2 Est
	Orientation des baies	🔍 Observé / mesuré	Est
	Inclinaison vitrage	🔍 Observé / mesuré	vertical
	Type ouverture	🔍 Observé / mesuré	Fenêtres battantes
	Type menuiserie	🔍 Observé / mesuré	PVC
	Type de vitrage	🔍 Observé / mesuré	double vitrage
	Epaisseur lame air	🔍 Observé / mesuré	15 mm
	Présence couche peu émissive	🔍 Observé / mesuré	oui
	Gaz de remplissage	🔍 Observé / mesuré	Argon / Krypton
	Type volets	🔍 Observé / mesuré	Volets battants bois (tablier > 22mm)
	Type de masques proches	🔍 Observé / mesuré	Absence de masque proche
	Type de masques lointains	🔍 Observé / mesuré	Masque homogène
	Hauteur a (°)	🔍 Observé / mesuré	15 - 30°
	Fenêtre 6 Ouest	Surface de baies	🔍 Observé / mesuré
Placement		🔍 Observé / mesuré	Plafond
Orientation des baies		🔍 Observé / mesuré	Ouest
Inclinaison vitrage		🔍 Observé / mesuré	inférieur ou égal à 75°
Type ouverture		🔍 Observé / mesuré	Fenêtres battantes
Type menuiserie		🔍 Observé / mesuré	PVC
Type de vitrage		🔍 Observé / mesuré	double vitrage
Epaisseur lame air		🔍 Observé / mesuré	8 mm
Présence couche peu émissive		🔍 Observé / mesuré	non
Gaz de remplissage		🔍 Observé / mesuré	Air
Type de masques proches		🔍 Observé / mesuré	Absence de masque proche
Type de masques lointains		🔍 Observé / mesuré	Absence de masque lointain
Fenêtre 7 Est	Surface de baies	🔍 Observé / mesuré	0.84 m²
	Placement	🔍 Observé / mesuré	Plafond
	Orientation des baies	🔍 Observé / mesuré	Est
	Inclinaison vitrage	🔍 Observé / mesuré	inférieur ou égal à 75°
	Type ouverture	🔍 Observé / mesuré	Fenêtres oscillantes
	Type menuiserie	🔍 Observé / mesuré	Bois
	Type de vitrage	🔍 Observé / mesuré	double vitrage
	Epaisseur lame air	🔍 Observé / mesuré	8 mm
	Présence couche peu émissive	🔍 Observé / mesuré	non
	Gaz de remplissage	🔍 Observé / mesuré	Air
	Type de masques proches	🔍 Observé / mesuré	Absence de masque proche
	Type de masques lointains	🔍 Observé / mesuré	Absence de masque lointain
Porte	Surface de porte	🔍 Observé / mesuré	1.84 m²
	Placement	🔍 Observé / mesuré	Mur 1 Nord
	Type de porte	🔍 Observé / mesuré	Porte avec 30-60% de vitrage simple
	Longueur Pont Thermique	🔍 Observé / mesuré	4.95 m
	Positionnement de la menuiserie	🔍 Observé / mesuré	au nu intérieur
	Largeur du dormant menuiserie	🔍 Observé / mesuré	Lp: 5 cm
Pont Thermique 1	Type de pont thermique	🔍 Observé / mesuré	Mur 1 Nord / Porte
	Type isolation	🔍 Observé / mesuré	non isolé
	Longueur du PT	🔍 Observé / mesuré	4.95 m
	Largeur du dormant menuiserie Lp	🔍 Observé / mesuré	Lp: 5 cm
	Position menuiseries	🔍 Observé / mesuré	au nu intérieur

Pont Thermique 2	Type de pont thermique	🔍	Observé / mesuré	Mur 1 Nord / Fenêtre 1 Nord
	Type isolation	🔍	Observé / mesuré	non isolé
	Longueur du PT	🔍	Observé / mesuré	4.34 m
	Largeur du dormant menuiserie Lp	🔍	Observé / mesuré	Lp: 5 cm
	Position menuiseries	🔍	Observé / mesuré	au nu intérieur
Pont Thermique 3	Type de pont thermique	🔍	Observé / mesuré	Mur 2 Est / Fenêtre 3 Est
	Type isolation	🔍	Observé / mesuré	non isolé
	Longueur du PT	🔍	Observé / mesuré	7.6 m
	Largeur du dormant menuiserie Lp	🔍	Observé / mesuré	Lp: 5 cm
	Position menuiseries	🔍	Observé / mesuré	au nu intérieur
Pont Thermique 4	Type de pont thermique	🔍	Observé / mesuré	Mur 3 Ouest / Fenêtre 4 Nord
	Type isolation	🔍	Observé / mesuré	non isolé
	Longueur du PT	🔍	Observé / mesuré	9.56 m
	Largeur du dormant menuiserie Lp	🔍	Observé / mesuré	Lp: 5 cm
	Position menuiseries	🔍	Observé / mesuré	en tunnel
Pont Thermique 5	Type de pont thermique	🔍	Observé / mesuré	Mur 2 Est / Fenêtre 5 Est
	Type isolation	🔍	Observé / mesuré	non isolé
	Longueur du PT	🔍	Observé / mesuré	4.38 m
	Largeur du dormant menuiserie Lp	🔍	Observé / mesuré	Lp: 5 cm
	Position menuiseries	🔍	Observé / mesuré	au nu intérieur
Pont Thermique 6	Type PT	🔍	Observé / mesuré	Mur 1 Nord / Refend
	Type isolation	🔍	Observé / mesuré	non isolé / non isolé
	Longueur du PT l	🔍	Observé / mesuré	5.2 m
Pont Thermique 7	Type PT	🔍	Observé / mesuré	Mur 1 Nord / Plancher
	Type isolation	🔍	Observé / mesuré	non isolé / non isolé
	Longueur du PT l	🔍	Observé / mesuré	14 m
Pont Thermique 8	Type PT	🔍	Observé / mesuré	Mur 2 Est / Refend
	Type isolation	🔍	Observé / mesuré	non isolé / non isolé
	Longueur du PT l	🔍	Observé / mesuré	5.2 m
Pont Thermique 9	Type PT	🔍	Observé / mesuré	Mur 2 Est / Plancher
	Type isolation	🔍	Observé / mesuré	non isolé / non isolé
	Longueur du PT l	🔍	Observé / mesuré	8.9 m
Pont Thermique 10	Type PT	🔍	Observé / mesuré	Mur 3 Ouest / Plancher
	Type isolation	🔍	Observé / mesuré	non isolé / non isolé
	Longueur du PT l	🔍	Observé / mesuré	10.1 m

Systemes

Donnée d'entrée		Origine de la donnée	Valeur renseignée	
Ventilation	Type de ventilation	🔍	Observé / mesuré	Ventilation par entrées d'air hautes et basses
	Façades exposées	🔍	Observé / mesuré	plusieurs
Chauffage	Type d'installation de chauffage	🔍	Observé / mesuré	Installation de chauffage simple
	Nombre de niveaux desservis	🔍	Observé / mesuré	1
	Type générateur	🔍	Observé / mesuré	Gaz Naturel - Chaudière gaz standard installée entre 2001 et 2015
	Année installation générateur	🔍	Observé / mesuré	2013
	Energie utilisée	🔍	Observé / mesuré	Gaz Naturel
	Cper (présence d'une ventouse)	🔍	Observé / mesuré	non
	Pn générateur	🔍	Observé / mesuré	24 kW
	Présence d'une veilleuse	🔍	Observé / mesuré	non
	Chaudière murale	🔍	Observé / mesuré	oui

	Présence d'une régulation/Ajust,T° Fonctionnement	🔍 Observé / mesuré	non
	Présence ventilateur / dispositif circulation air dans circuit combustion	🔍 Observé / mesuré	non
	Type émetteur	🔍 Observé / mesuré	Radiateur monotube sans robinet thermostatique
	Température de distribution	🔍 Observé / mesuré	supérieur à 65°C
	Année installation émetteur	🔍 Observé / mesuré	Inconnue
	Type de chauffage	🔍 Observé / mesuré	divisé
	Equipement intermittence	🔍 Observé / mesuré	Sans système d'intermittence
Eau chaude sanitaire	Nombre de niveaux desservis	🔍 Observé / mesuré	1
	Type générateur	🔍 Observé / mesuré	Gaz Naturel - Chaudière gaz standard installée entre 2001 et 2015
	Année installation générateur	🔍 Observé / mesuré	2013
	Energie utilisée	🔍 Observé / mesuré	Gaz Naturel
	Type production ECS	🔍 Observé / mesuré	Chauffage et ECS
	Présence d'une veilleuse	🔍 Observé / mesuré	non
	Chaudière murale	🔍 Observé / mesuré	oui
	Présence d'une régulation/Ajust,T° Fonctionnement	🔍 Observé / mesuré	non
	Présence ventilateur / dispositif circulation air dans circuit combustion	🔍 Observé / mesuré	non
	Pn	🔍 Observé / mesuré	24 kW
	Type de distribution	🔍 Observé / mesuré	production volume habitable traversant des pièces alimentées contiguës
	Type de production	🔍 Observé / mesuré	instantanée

Références réglementaires utilisées :

Article L134-4-2 du CCH, décret n° 2011-807 du 5 juillet 2011, arrêtés du 31 mars 2021 et du 17 juin 2021 relatif à la transmission des diagnostics de performance énergétique à l'Agence de l'environnement et de la maîtrise de l'énergie et relatif à l'utilisation réglementaire des logiciels pour l'élaboration des diagnostics de performance énergétique, arrêtés du 31 mars 2021 et 8 octobre 2021, décret 2020-1610, 2020-1609, 2006-1114, 2008-1175 ; Ordonnance 2005-655 art L271-4 à 6 ; Loi 2004-1334 art L134-1 à 5 ; décret 2006-1147 art R.134-1 à 5 du CCH et loi Grenelle 2 n°2010-786 du juillet 2010.

Notes : Le présent rapport est établi par une personne dont les compétences sont certifiées par ICERT Centre Alphasys - Bâtiment K - Parc d'affaires - Espace Performance 35760 SAINT GREGOIRE (détail sur www.info-certif.fr)

Informations société : RESAM DIAGNOSTICS 95, Avenue du Président Wilson 93100 MONTREUIL
Tél. : 0623867372 - N°SIREN : 504 39 - Compagnie d'assurance : ALLIANZ n° 86517808/80810400

ETAT DES RISQUES ET POLLUTIONS

36 AVENUE TURGOT 93700 DRANCY

Adresse: 36 Avenue Turgot 93700 Drancy
Coordonnées GPS: 48.935256, 2.448821
Cadastre: E 210

Commune: DRANCY
Code Insee: 93029

Reference d'édition: 1563064
Date d'édition: 20/10/2021

Vendeur-Bailleur:
VEERAMAH
Acquéreur-locataire:



PEB : NON

Radon : NIVEAU 1

8 BASIAS, 0 BASOL, 0 ICPE

SEISME : NIVEAU 1

PLAN DE PREVENTION DES RISQUES

Type	Exposition	Plan de prevention		
Informatif PEB	NON	Le bien n'est pas situé dans un zonage réglementaire du plan d'exposition au bruit		
PPR Naturel SEISME	OUI	Zonage réglementaire sur la sismicité : Niveau 1		
PPR Naturel RADON	OUI	Commune à potentiel radon de niveau 1		
Informatif Sols Argileux	OUI	Niveau de risque : Moyen Une étude géotechnique est obligatoire sur cette parcelle en cas de construction ou modification du Bati. (Loi ELAN, Article 68)		
PPR Naturels Mouvement de terrain	OUI	Mouvement de terrain Tassements différentiels Département	Prescrit	23/07/2001
PPR Miniers	NON	La commune ne dispose d'aucun plan de prevention des risques Miniers		
PPR Technologiques	NON	La commune ne dispose d'aucun plan de prevention des risques Technologiques		

DOCUMENTS RÉGLEMENTAIRES ET REFERENCES

<https://www.info-risques.com/short/EKHTD>

En cliquant sur le lien suivant ci-dessus vous trouverez toutes les informations préfectorales et les documents de références et les annexes qui ont permis la réalisation de ce document.

ETAT DES RISQUES ET POLLUTIONS

Aléas naturels, miniers ou technologiques, sismicité, potentiel radon, sols pollués et nuisances sonores

Cet état est établi sur la base des informations mises à disposition par arrêté préfectoral

N°	2020-DRIEE-IF/124	du	11/08/2020	Mis à jour le	
2. Adresse		code postal ou Insee		commune	
	36 Avenue Turgot		93700		DRANCY

Situation de l'immeuble au regard d'un plan de prévention des risques naturels (PPRN)

> L'immeuble est situé dans le périmètre d'un PPR **N** Oui Non

prescrit **anticipé** **approuvé** **date** 23/07/2001

Si oui, les risques naturels pris en considération sont liés à :

inondation	crue torrentielle	remontée de nappe	avalanches
cyclone	mouvements de terrain <input checked="" type="checkbox"/>	sécheresse géotechnique	feux de forêt
séisme	volcan	autres	

extraits des documents de référence joints au présent état et permettant la localisation de l'immeuble au regard des risques pris en compte

> L'immeuble est concerné par des prescriptions de travaux dans le règlement du PPRN Oui Non

Si oui, les travaux prescrits ont été réalisés Oui Non

Situation de l'immeuble au regard d'un plan de prévention des risques miniers (PPRM)

> L'immeuble est situé dans le périmètre d'un PPR **M** Oui Non

prescrit **anticipé** **approuvé** **date**

Si oui, les risques naturels pris en considération sont liés à :

mouvements de terrain	autres
-----------------------	--------

extraits des documents de référence joints au présent état et permettant la localisation de l'immeuble au regard des risques pris en compte

> L'immeuble est concerné par des prescriptions de travaux dans le règlement du PPRM Oui Non

Si oui, les travaux prescrits ont été réalisés Oui Non

Situation de l'immeuble au regard d'un plan de prévention des risques technologiques (PPRT)

> L'immeuble est situé dans le périmètre d'un PPR **T prescrit et non encore approuvé** Oui Non

Si oui, les risques technologiques pris en considération dans l'arrêté de prescription sont liés à :

effet toxique	effet thermique	effet de surpression
---------------	-----------------	----------------------

> L'immeuble est situé dans le périmètre d'un PPR **T approuvé** Oui Non

Extraits des documents de référence permettant la localisation de l'immeuble au regard des risques pris en compte :

> L'immeuble est situé en secteur d'expropriation ou de délaissement Oui Non

L'immeuble est situé en zone de prescription Oui Non

Si la transaction concerne un logement, les travaux prescrits ont été réalisés Oui Non

Si la transaction ne concerne pas un logement, l'information sur le type de risques auxquels l'immeuble est exposé ainsi que leur gravité, probabilité et cinétique, est jointe à l'acte de vente ou au contrat de location Oui Non

Situation de l'immeuble au regard du zonage sismique réglementaire

L'immeuble se situe dans une commune de sismicité classée en

zone 1	zone 2	zone 3	zone 4	zone 5
très faible <input checked="" type="checkbox"/>	faible <input type="checkbox"/>	modérée <input type="checkbox"/>	moyenne <input type="checkbox"/>	forte <input type="checkbox"/>

Information relative à la pollution de sols

> Le terrain est situé en secteur d'information sur les sols (SIS) Oui Non

Situation de l'immeuble au regard du zonage réglementaire à potentiel radon

> L'immeuble se situe dans une commune à potentiel radon de niveau 3 Oui Non

Situation de l'immeuble au regard d'un plan d'exposition au bruit (PEB)

> L'immeuble est situé dans le périmètre d'un PEB: Oui Non

Si oui, les nuisances sonores s'élèvent aux niveaux:

zone D	zone C	zone B	zone A
faible <input type="checkbox"/>	modérée <input type="checkbox"/>	forte <input type="checkbox"/>	très forte <input type="checkbox"/>

Information relative aux sinistres indemnisés par l'assurance suite à une catastrophe N/M/T*

* catastrophe naturelle minière ou technologique

> L'information est mentionnée dans l'acte de vente Oui Non

vendeur / bailleur	date / lieu	acquéreur / locataire
	20/10/2021 / DRANCY	

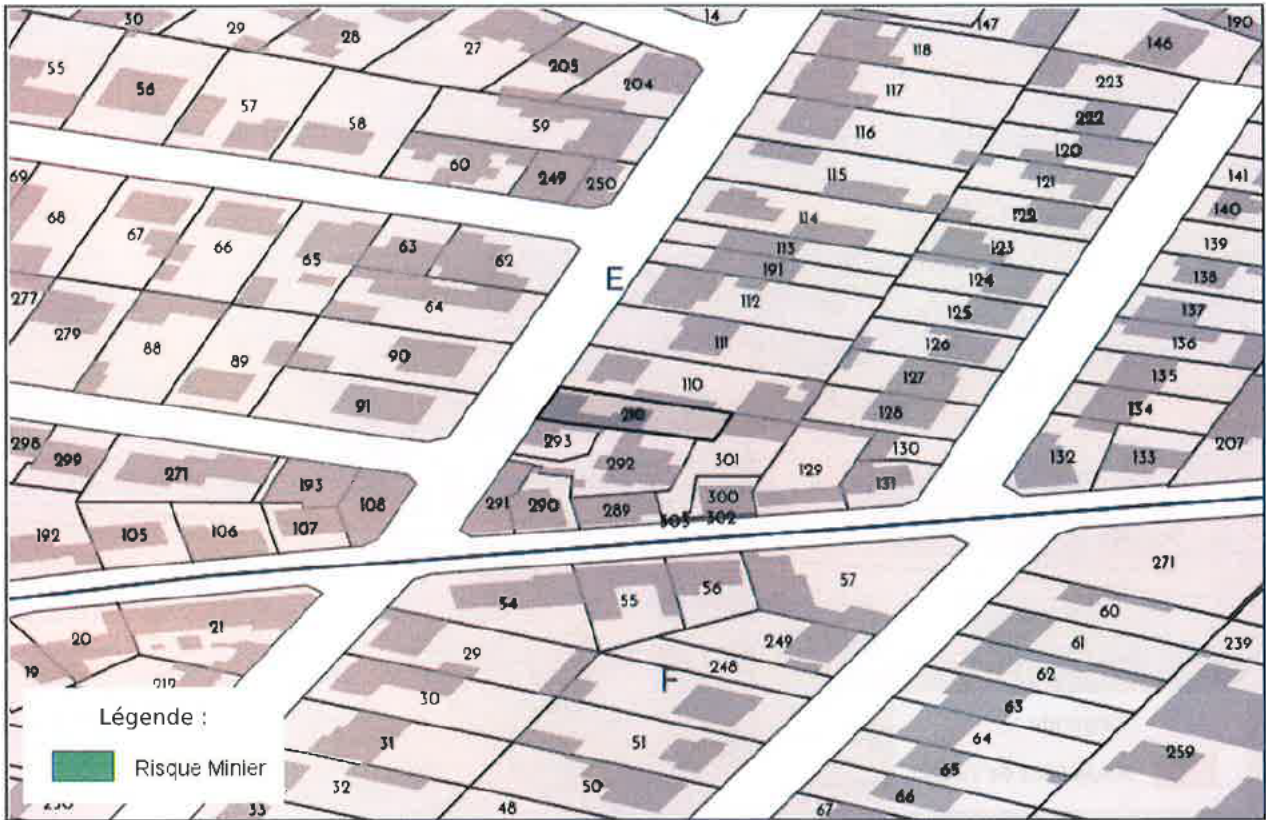
CARTOGRAPHIE DES MOUVEMENTS DE TERRAINS



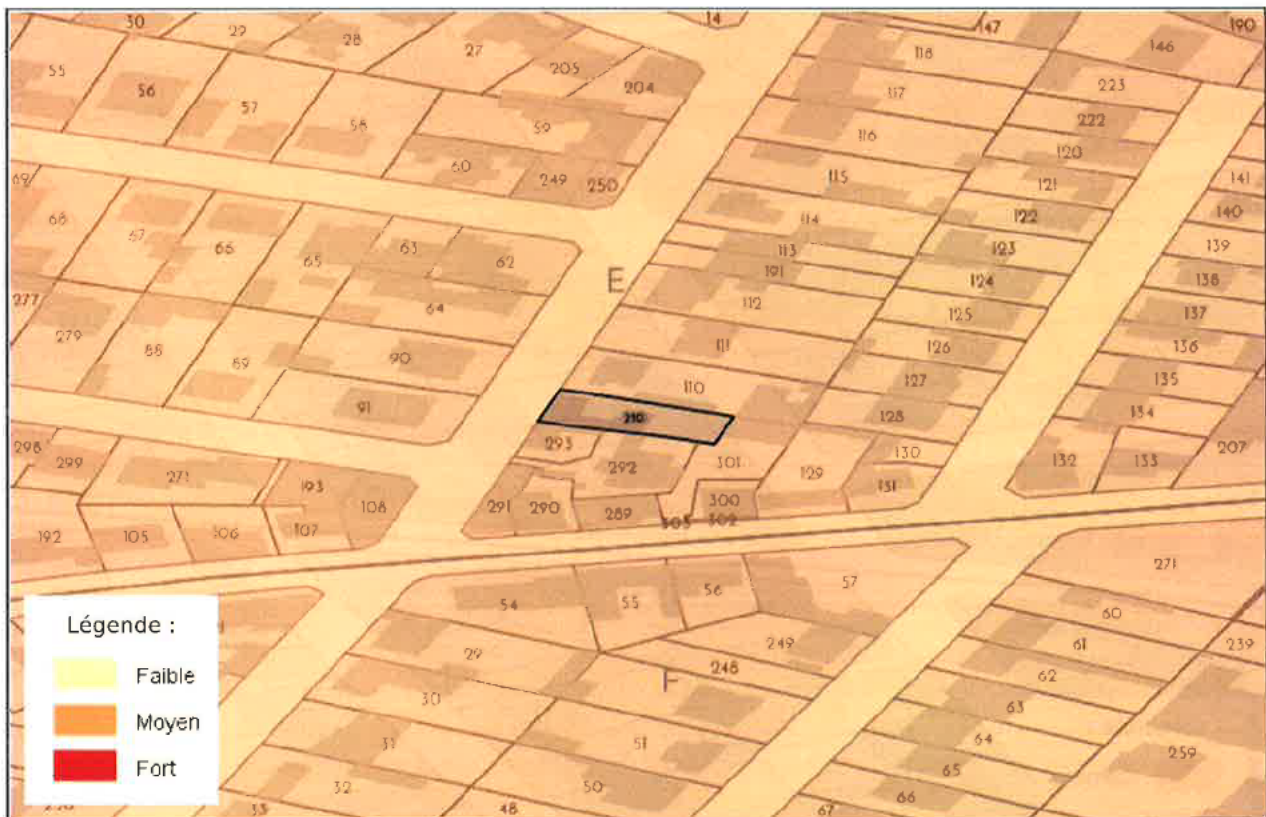
CARTOGRAPHIE DES MOUVEMENTS DE TERRAINS (CARRIÈRE)



CARTOGRAPHIE DES MOUVEMENTS DE TERRAINS (MINES)



CARTOGRAPHIE DES MOUVEMENTS DE TERRAINS (ARGILES)



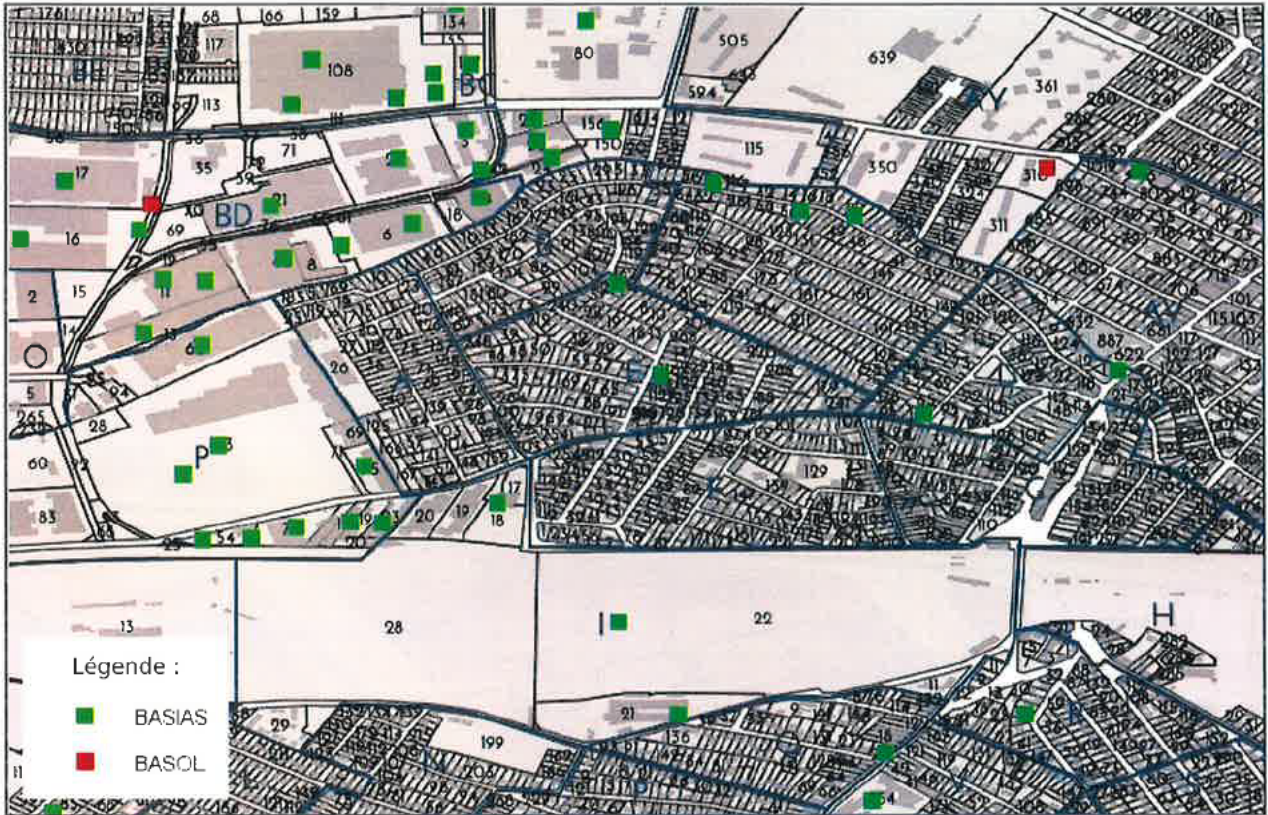
RADON



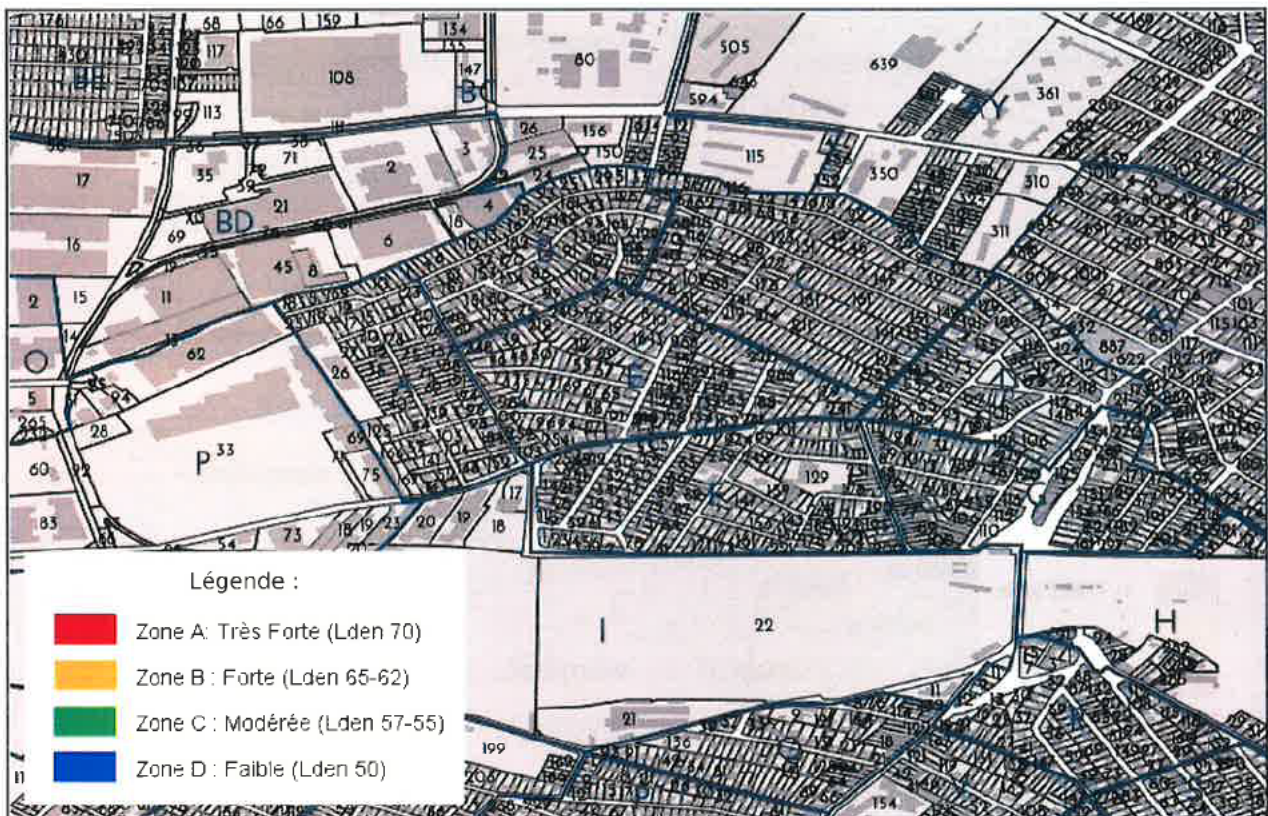
CARTOGRAPHIE DES ZONES SISMIQUES



CARTOGRAPHIE DE POLLUTION DES SOLS (BASOL / BASIAS)



PLAN D'EXPOSITION AUX BRUITS (PEB)



LISTE DES SITES BASIAS (À MOINS DE 500 MÈTRES)
BASE DE DONNÉES DES SITES INDUSTRIELS ET ACTIVITÉS DE SERVICES

Code	Raison social, Activité, Adresse	Distance
IDF9302181	capel (m. christian), , 48 avenue turgot drancy (93029)	76 mètres
IDF9302180	cicol (sté), , 72 avenue victor hugo drancy (93029)	246 mètres
IDF9302179	comet, affineries de picardie , fonderie et affinage des metaux a. lemmet, , 139 avenue division leclerc de la drancy (93029)	250 mètres
IDF9303382	garage dcf, , 1 rue albert sarraut drancy (93029)	367 mètres
IDF9302178	snctf, , 17 avenue joffre ; gare de triage drancy (93029)	410 mètres
IDF9303412	carrosserie auto mendez, , 80 rue roger salomon drancy (93029)	439 mètres
IDF9303393	garage fernandes, , 48 rue 11 novembre du drancy (93029)	450 mètres
IDF9303380	mendez claude, , 80 rue roger salomon drancy (93029)	469 mètres

LISTE DES SITES BASOL (À MOINS DE 500 MÈTRES)
BASE DE DONNÉES DE POLLUTION DES SOL

Code	Raison social, Activité, Adresse	Distance
Aucun site BASOL a moins de 500 mètres		

LISTE DES SITES ICPE (À MOINS DE 500 MÈTRES)
INSTALLATIONS CLASSÉES POUR LA PROTECTION DE L'ENVIRONNEMENT

Code	Raison social, Activité, Adresse	Distance
Aucun site ICPE a moins de 500 mètres		



Préfecture : Seine-Saint-Denis
Commune : DRANCY

Déclaration de sinistres indemnisés

en application du IV de l'article L 125-5 du Code l'environnement

Adresse de l'immeuble

36 Avenue Turgot
93700 DRANCY

Sinistres indemnisés dans le cadre d'une reconnaissance de l'état de catastrophe

Cochez les cases **OUI** ou **NON**

Arrêtés de reconnaissance de l'état de catastrophes au profit de la commune

si, à votre connaissance, l'immeuble a fait l'objet d'une indemnisation suite à des dommages consécutifs à chacun des événements

Catastrophe naturelle	Début	Fin	Arrêté	Jo du	Indemnisation	
Inondations et coulées de boue	11/04/1983	23/04/1983	16/05/1983	18/05/1983	<input type="radio"/> OUI	<input type="radio"/> NON
Inondations et coulées de boue	24/06/1983	26/06/1983	03/08/1983	05/08/1983	<input type="radio"/> OUI	<input type="radio"/> NON
Inondations et coulées de boue	23/07/1988	23/07/1988	19/10/1988	03/11/1988	<input type="radio"/> OUI	<input type="radio"/> NON
Inondations et coulées de boue	26/06/1990	27/06/1990	07/12/1990	19/12/1990	<input type="radio"/> OUI	<input type="radio"/> NON
Inondations et coulées de boue	31/05/1992	01/06/1992	24/12/1992	16/01/1993	<input type="radio"/> OUI	<input type="radio"/> NON
Inondations et coulées de boue	27/05/1993	27/05/1993	28/09/1993	10/10/1993	<input type="radio"/> OUI	<input type="radio"/> NON
Inondations et coulées de boue	19/07/1994	19/07/1994	28/10/1994	20/11/1994	<input type="radio"/> OUI	<input type="radio"/> NON
Inondations et coulées de boue	23/08/1995	23/08/1995	24/10/1995	31/10/1995	<input type="radio"/> OUI	<input type="radio"/> NON
Inondations - coulées de boue et mouvements de terrain	25/12/1999	29/12/1999	29/12/1999	30/12/1999	<input type="radio"/> OUI	<input type="radio"/> NON
Inondations et coulées de boue	07/07/2001	07/07/2001	15/11/2001	01/12/2001	<input type="radio"/> OUI	<input type="radio"/> NON
Mouvements de terrain différentiels consécutifs à la sécheresse et à la réhydratation des sols	01/06/1996	31/12/1997	27/12/2001	18/01/2002	<input type="radio"/> OUI	<input type="radio"/> NON
Inondations et coulées de boue	19/06/2013	19/06/2013	10/09/2013	13/09/2013	<input type="radio"/> OUI	<input type="radio"/> NON

Etabli le :

[Empty box for date]

[Empty box for name and address]

Nom et visa du vendeur ou du bailleur

[Empty box for name and address]

Visa de l'acquéreur ou du locataire

Cachet / Signature en cas de prestataire ou mandataire

Pour en savoir plus, chacun peut consulter en préfecture ou en mairie, le dossier départemental sur les risques majeurs, le document d'information communal sur les risques majeurs et, sur internet, le site portail dédié à la prévention des risques majeurs : www.georisques.gouv.fr



Certificat de compétences Diagnosticueur Immobilier

N° CPDI0080

Version 010

Je soussigné, **Philippe TROYAUX**, Directeur Général d'I.Cert, atteste que :

Monsieur SAMSON Alexandre

Est certifié(e) selon le référentiel I.Cert dénommé CPE DI DR 01, dispositif de certification de personnes réalisant des diagnostics immobiliers pour les missions suivantes :

Amiante avec mention	Amiante Avec Mention** Date d'effet : 30/05/2018 - Date d'expiration : 29/05/2023
Amiante sans mention	Amiante Sans Mention* Date d'effet : 30/05/2018 - Date d'expiration : 29/05/2023
DPE individuel	Diagnostic de performance énergétique sans mention : DPE individuel Date d'effet : 30/05/2018 - Date d'expiration : 29/05/2023
Electricité	Etat de l'installation intérieure électrique Date d'effet : 30/10/2018 - Date d'expiration : 29/10/2023
Gaz	Etat de l'installation intérieure gaz Date d'effet : 30/05/2018 - Date d'expiration : 29/05/2023
Plomb	Plomb : Constat du risque d'exposition au plomb Date d'effet : 30/05/2018 - Date d'expiration : 29/05/2023
Termites	Etat relatif à la présence de termites dans le bâtiment - France métropolitaine Date d'effet : 30/05/2018 - Date d'expiration : 29/05/2023

En foi de quoi ce certificat est délivré, pour valoir et servir ce que de droit.
Edité à Saint-Grégoire, le 13/09/2018.

* Missions de repérage des matériaux et produits de la liste A et des matériaux et produits de la liste B et évaluations périodiques de l'état de conservation des matériaux et produits de la liste A dans les bâtiments autres que ceux relevant de la mention.

**Missions de repérage des matériaux et produits de la liste A et des matériaux et produits de la liste B et évaluations périodiques de l'état de conservation des matériaux et produits de la liste A dans des immeubles de grande hauteur, dans des établissements recevant du public répondant aux catégories 1 à 4, dans des immeubles de travail hébergeant plus de 300 personnes ou dans des bâtiments industriels. Missions de repérage des matériaux et produits de la liste C. Les examens visuels à l'issue des travaux de retrait ou de confinement.

Arrêté du 21 novembre 2006 modifié définissant les critères de certification des compétences des personnes physiques opérateurs des constats de risque d'exposition au plomb, des diagnostics du risque d'intoxication par le plomb des peintures ou des contrôles après travaux en présence de plomb, et les critères d'accréditation des organismes de certification - Arrêté du 25 juillet 2016 définissant les critères de certification des compétences des personnes physiques opérateurs de repérages, d'évaluation périodique de l'état de conservation des matériaux et produits contenant de l'amiante, et d'examen visuel après travaux dans les immeubles bâtis et les critères d'accréditation des organismes de certification - Arrêté du 30 octobre 2006 modifié définissant les critères de certification des compétences des personnes physiques réalisant l'état relatif à la présence de termites dans le bâtiment et les critères d'accréditation des organismes de certification - Arrêté du 16 octobre 2006 modifié définissant les critères de certification des compétences des personnes physiques réalisant le diagnostic de performance énergétique ou l'attestation de prise en compte de la réglementation thermique, et les critères d'accréditation des organismes de certification - Arrêté du 6 avril 2007 modifié définissant les critères de certification des compétences des personnes physiques réalisant l'état de l'installation intérieure de gaz et les critères d'accréditation des organismes de certification - Arrêté du 8 juillet 2008 modifié définissant les critères de certification des compétences des personnes physiques réalisant l'état de l'installation intérieure d'électricité et les critères d'accréditation des organismes de certification.

I.Cert
Institut de Certification

Certification de personnes
Diagnosticueur
Portée disponible sur www.icert.fr

cofrac
ACCREDITATION
N° 4 0522
PORTÉE
CERTIFICATION
DE PERSONNES
DISPONIBLE SUR
WWW.COFRAC.FR

Parc d'Affaires, Espace Performance – Bât K – 35760 Saint-Grégoire

CPE DI FR 11 rev13

ATTESTATION D'ASSURANCE RESPONSABILITE CIVILE PROFESSIONNELLE

Nous soussignés, Cabinet CONDORCET, 2 Rue Grignan – 13001 Marseille, attestons par la présente que la Société :

Société RESAM DIAGNOSTICS
95 Avenue du Président Wilson
93108 MONTREUIL CEDEX
Siret n°504 394 974 00035

a souscrit auprès de la compagnie ALLIANZ, 1 cours Michelet, CS 30051, 92076 Paris La Défense Cedex, un contrat d'assurances « Responsabilité civile professionnelle Diagnostiqueur Immobilier », sous le numéro N° 86517808/80810400.

ACTIVITES DECLAREES PAR L'ASSURE : DIAGNOSTIC IMMOBILIER :

Evaluation Périodique de l'état de conservation des matériaux et produits contenant de l'amiante
Diagnostic amiante avant travaux / démolition sans préconisation de travaux
Diagnostic amiante avant vente
Diagnostic de performance énergétique
Etat des installations de gaz (Dossier de diagnostic technique)
Diagnostic surface habitable Loi Boutin
Diagnostic monoxyde de carbone
Diagnostic Technique SRU
Diagnostic termites
Dossier technique amiante

Etat de l'installation intérieure de l'électricité des parties privatives et communes (DTT)
Etat des lieux locatifs
Etat parasitaire
Exposition au plomb (CREP)
Loi Carrez
Certificat de norme d'habitabilité dans le cadre de l'obtention d'un prêt conventionné et/ou d'un prêt à taux zéro
Recherche de plomb avant travaux/Démolition
Risques naturels et technologiques
Diagnostic Amiante dans les Parties Privatives
Diagnostic plomb Avant vente/Location

La garantie du contrat porte exclusivement :

- **Sur les diagnostics et expertises immobiliers désignés ci-dessus,**
- **Et à condition qu'ils et elles soient réalisés par des personnes possédant toutes les certifications correspondantes exigées par la réglementation**

Période de validité : du 01/10/2021 au 30/09/2022

L'attestation est valable sous réserve du paiement des cotisations

La Société ALLIANZ garantit l'Adhérent dans les termes et limites des conditions générales n° 41128-01-2013, des conventions spéciales n° 41323-01-2013 et des conditions particulières (feuillelet d'adhésion 80810400), établies sur les bases des déclarations de l'adhérent. Les garanties sont subordonnées au paiement des cotisations d'assurances pour la période de la présente attestation.

Tél. : 09 72 36 90 00

2 rue Grignan 13001 Marseille

contact@cabinetcondorcet.com • www.cabinetcondorcet.com

Service Réclamation : contact@cabinetcondorcet.com - 2 Rue Grignan 13001 Marseille 09 72 36 90 00

SAS au capital de 50 000 € - RCS Marseille 494 253 982 - Immatriculation ORIAS 07 026 627 www.orias.fr - Sous le contrôle de l'ACPR

Autorité de contrôle Prudentiel et Résolution - 61 Rue Tailbout 75009 Paris

TABLEAU DE GARANTIE

Responsabilité civile « Exploitation »	
Nature des dommages	Montant des garanties
Dommages corporels, matériels et immatériels consécutifs ou non :	9 000 000 € par sinistre
dont :	
- Dommages matériels et immatériels consécutifs :	1 500 000 € par sinistre
- Dommages immatériels non consécutifs :	150 000 € par année d'assurance
- Atteintes à l'environnement accidentelles (corporels, matériels et immatériels) :	750 000 € par année d'assurance
- Dommages aux bâtiments loués ou empruntés et à leur contenu	300 000 € par sinistre
Responsabilité civile « Professionnelle » (garantie par Assuré)	
Nature des dommages	Montant des garanties
Dommages corporels, matériels et immatériels consécutifs ou non :	300 000 € par sinistre avec un maximum de 500 000 € par année d'assurance
dont :	
- Destruction ou détérioration des documents et autres supports d'informations confiés à l'Assuré pour l'exécution des prestations, y compris les frais de reconstitution des informations :	30 000 € par sinistre
Défense – Recours	
Défense devant les juridictions civiles, commerciales ou administratives. Défense des intérêts civils devant les juridictions répressives :	Frais à la charge de l'Assureur, sauf dépassement du plafond de garantie en cause.
Recours (préjudices supérieurs à 150 €) :	15 000 € par sinistre

La présente attestation ne peut engager l'assureur en dehors des limites prévues par les clauses et conditions du contrat auxquelles elle se réfère.

Fait à Marseille, le 15 septembre 2021

POUR LE CABINET CONDORCET





ATTESTATION SUR L'HONNEUR

J'atteste sur l'honneur être en situation régulière au regard des articles cités ci-dessous :

« Art. R. 271-1. - Pour l'application de l'article L. 271-6, il est recouru soit à une personne physique dont les compétences ont été certifiées par un organisme accrédité dans le domaine de la construction, soit à une personne morale employant des salariés ou constituée de personnes physiques qui disposent des compétences certifiées dans les mêmes conditions.

« La certification des compétences est délivrée en fonction des connaissances techniques dans le domaine du bâtiment et de l'aptitude à établir les différents éléments composant le dossier de diagnostic technique.

« Les organismes autorisés à délivrer la certification des compétences sont accrédités par un organisme signataire de l'accord européen multilatéral pris dans le cadre de la coordination européenne des organismes d'accréditation. L'accréditation est accordée en considération de l'organisation interne de l'organisme en cause, des exigences requises des personnes chargées des missions d'examineur et de sa capacité à assurer la surveillance des organismes certifiés. Un organisme certificateur ne peut pas établir de dossier de diagnostic technique.

« Des arrêtés des ministres chargés du logement, de la santé et de l'industrie précisent les modalités d'application du présent article.

« Art. R. 271-2. - Les personnes mentionnées à l'article L. 271-6 souscrivent une assurance dont le montant de la garantie ne peut être inférieur à 300 000 euros par sinistre et 500 000 euros par année d'assurance.

« Art. R. 271-3. - Lorsque le propriétaire charge une personne d'établir un dossier de diagnostic technique, celle-ci lui remet un document par lequel elle atteste sur l'honneur qu'elle est en situation régulière au regard des articles L. 271-6 et qu'elle dispose des moyens en matériel et en personnel nécessaires à l'établissement des états, constats et diagnostics composant le dossier.

« Art. R. 271-4. - Est puni de l'amende prévue pour les contraventions de la cinquième classe le fait :

« a) Pour une personne d'établir un document prévu aux 1° à 4° et au 6° de l'article L. 271-4 sans respecter les conditions de compétences, d'organisation et d'assurance définies par les articles R. 271-1 et R. 271-2 et les conditions d'impartialité et d'indépendance exigées à l'article L. 271-6 ;

« b) Pour un organisme certificateur d'établir un dossier de diagnostic technique en méconnaissance de l'article R. 271-1 ;

« c) Pour un vendeur de faire appel, en vue d'établir un document mentionné aux 1° à 4° et au 6° de l'article L. 271-4, à une personne qui ne satisfait pas aux conditions de compétences, d'organisation et d'assurance définies aux articles R. 271-1 et R. 271-2 ou aux conditions d'impartialité et d'indépendance exigées à l'article L. 271-6.

« La récidive est punie conformément aux dispositions de l'article 132-11 du code pénal. »

Alexandre SAMSON