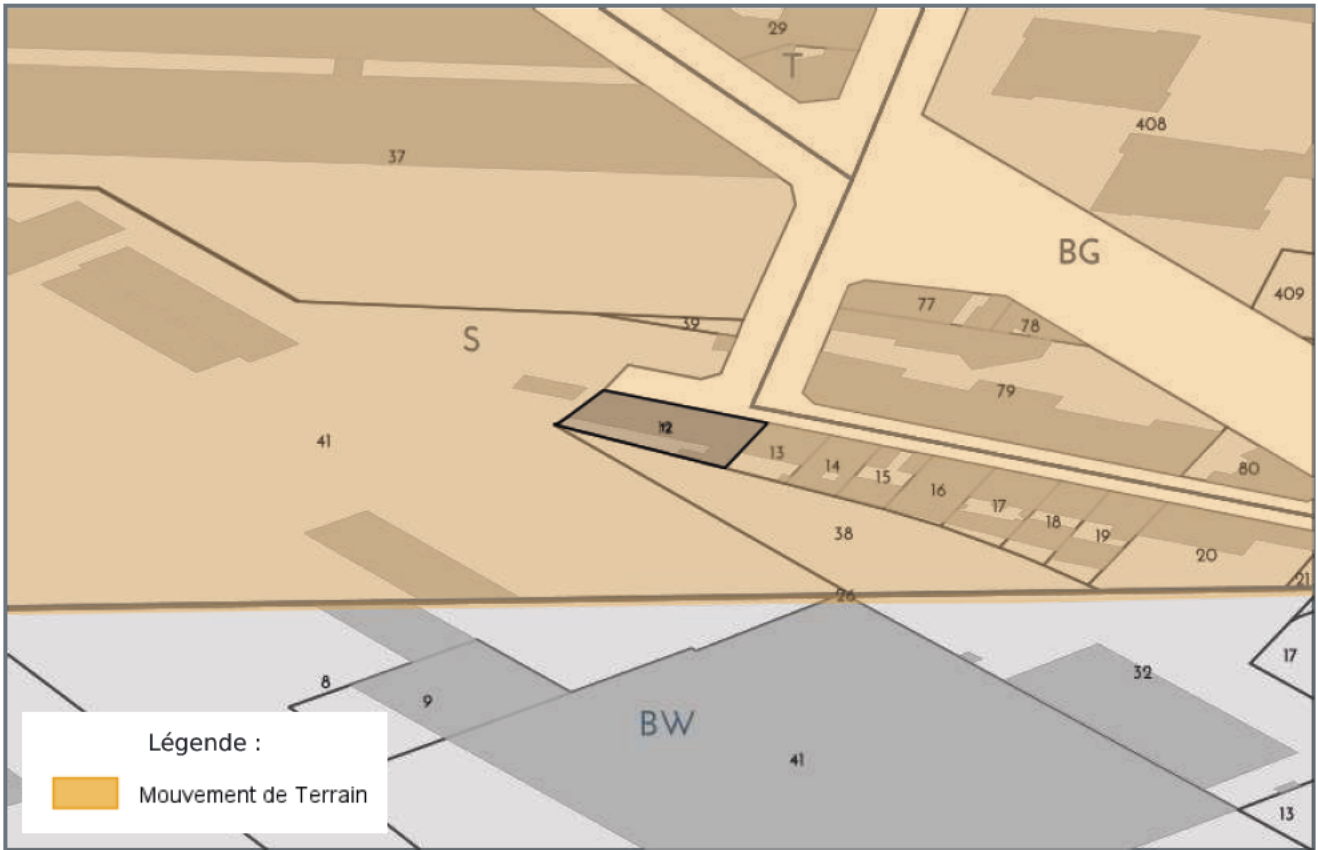
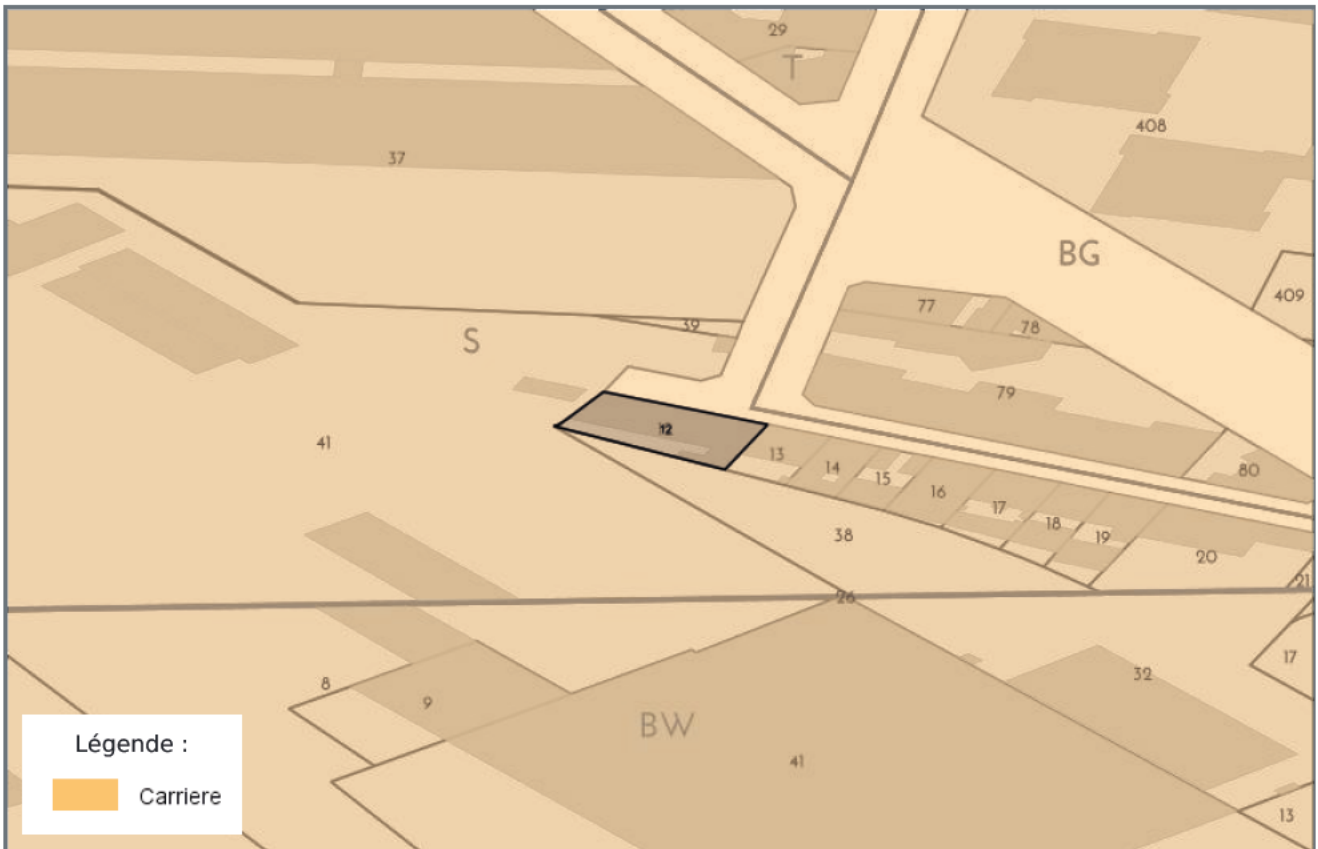


CARTOGRAPHIE DES MOUVEMENTS DE TERRAINS



CARTOGRAPHIE DES MOUVEMENTS DE TERRAINS (CARRIÈRE)



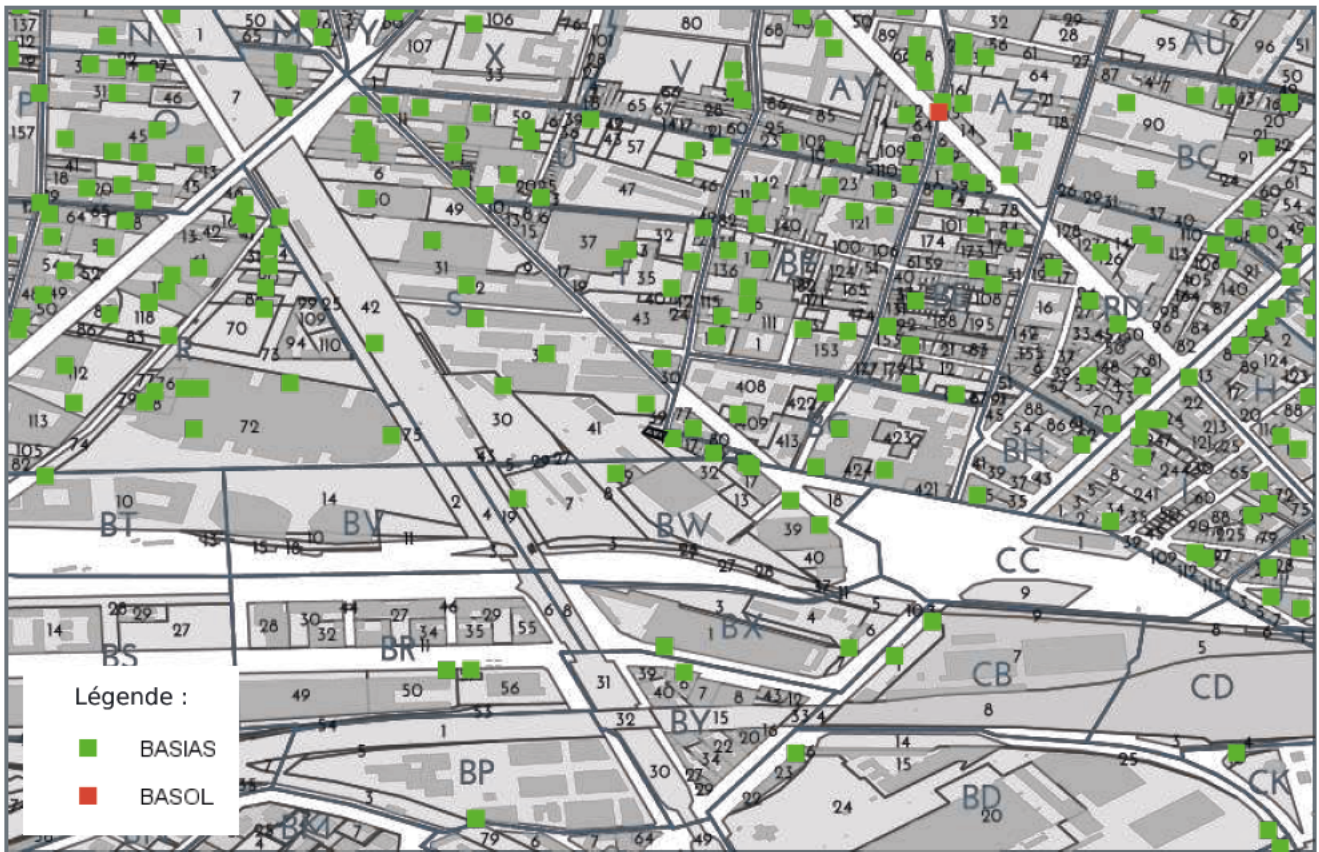
RADON



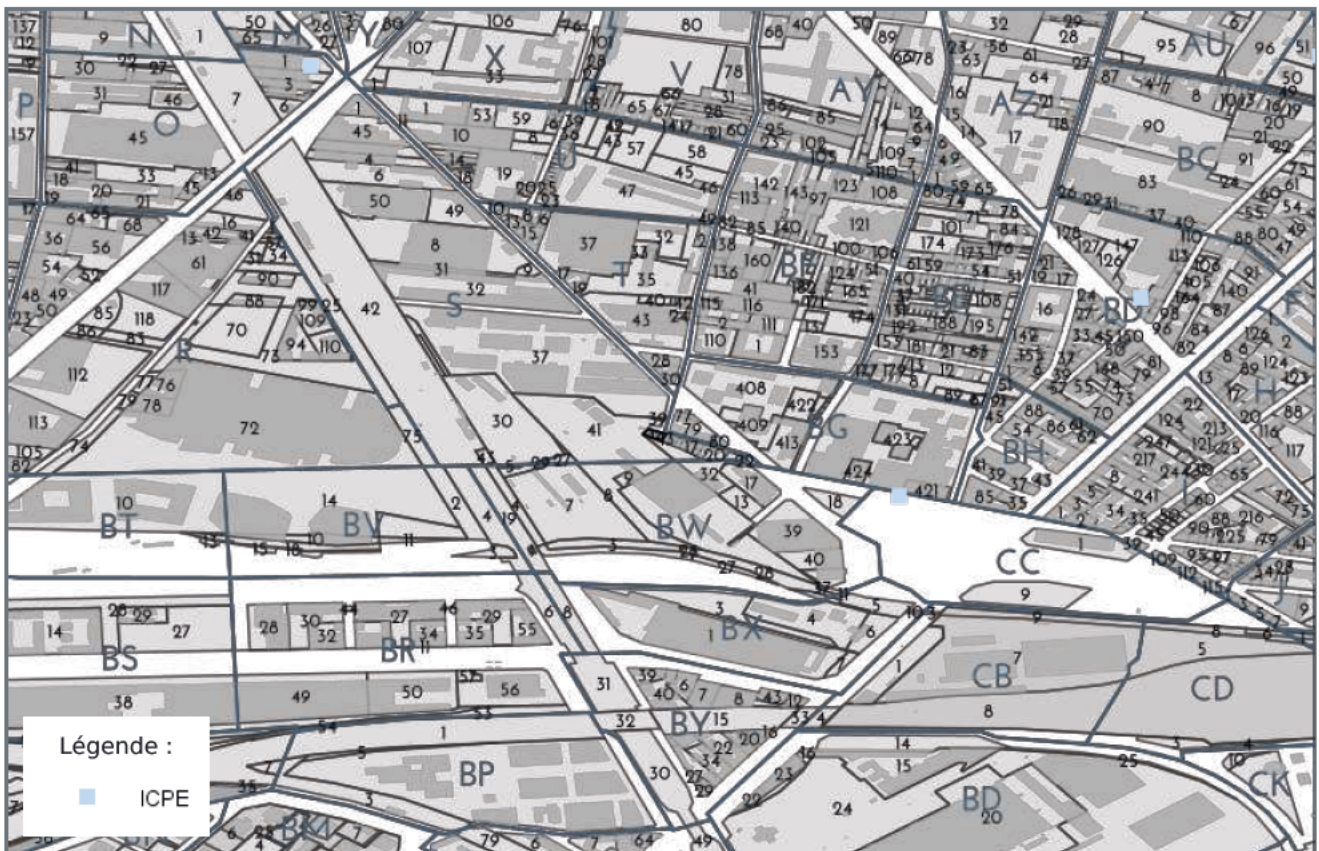
CARTOGRAPHIE DES ZONES SISMIQUES



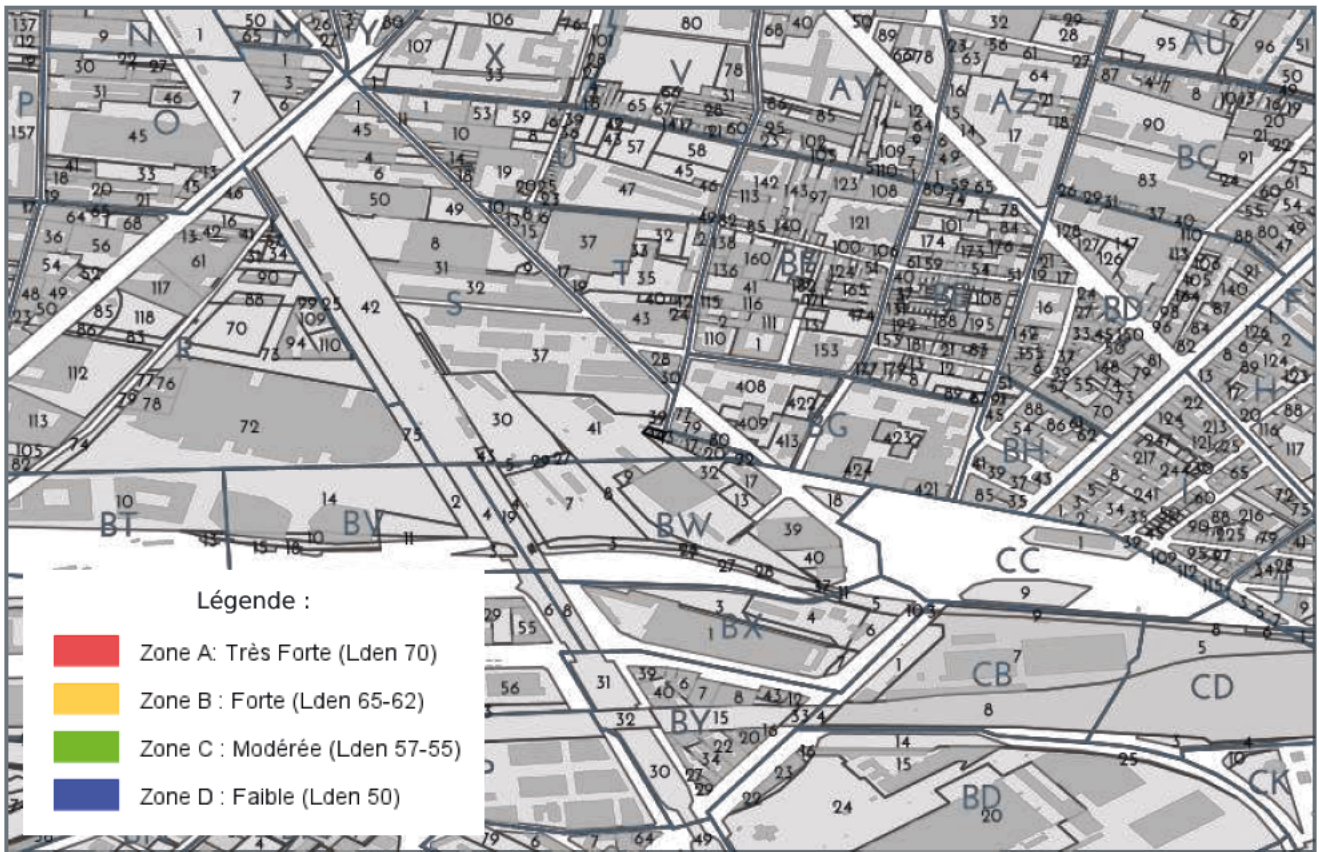
CARTOGRAPHIE DE POLLUTION DES SOLS (BASOL / BASIAS)



CARTOGRAPHIE DES INSTALLATION CLASSÉES POUR LA PROTECTION DE L'ENVIRONNEMENT (ICPE)



PLAN D'EXPOSITION AUX BRUITS (PEB)



LISTE DES SITES BASIAS (À MOINS DE 500 MÈTRES)
BASE DE DONNÉES DES SITES INDUSTRIELS ET ACTIVITÉS DE SERVICES

Code	Raison social, Activité, Adresse	Distance
IDF9303221	garage robert (sarl) - mimouni (m. norbert) , pipiere de paris (sté) , , 17 passage hautbertois aubervilliers (93001)	19 mètres
IDF9301391	lapeyre , les glacières de montfort , , 43 bis boulevard felix faure aubervilliers (93001)	39 mètres
IDF9305006	manufacture de barres cylindriques de precision, acierie, 11 rue goutte d'or aubervilliers (93001)	53 mètres
IDF9301390	lifmetal , batteries recyclage , metaux la villette (sté) , , 5 passage hautbertois aubervilliers (93001)	76 mètres
IDF9301389	ratp - ateliers de la villette , , 31 boulevard commanderie de la - paris xix ème aubervilliers (93001)	96 mètres
IDF9301392	defontaine (m.) , , 6 passage picot aubervilliers (93001)	99 mètres
IDF9301510	eroutil (sté) , novasynthia (sté) , , 56 boulevard felix faure aubervilliers (93001)	135 mètres
IDF9301388	rambaud (sté) , levainville et rambaud (mm.) , bouchard et gautier (mm.) , viard (m.) , , canal saint-denis aubervilliers (93001)	188 mètres
IDF9301511	motta france , , 20 rue andre karman, ex 2 rue de la goutte d'or aubervilliers (93001)	189 mètres
IDF9303251	sac chaufferie de la goutte d'or , , 2 rue cites des aubervilliers (93001)	200 mètres
IDF9305339	meyer e., scierie, 55 boulevard felix faure aubervilliers (93001)	201 mètres
IDF9301620	tardy (m.) ou taroif , , 21 rue cites des aubervilliers (93001)	214 mètres
IDF9301619	atelier de zingage et cadmiage electrolytiques , , 62 rue solferino de aubervilliers (93001)	218 mètres
IDF9301512	helluin (m.) , , 16 rue andre karman, ex rue de la goutte d'or aubervilliers (93001)	227 mètres
IDF9303259	espace auto (sarl) , entreprise orient , , 3 impasse bordier aubervilliers (93001)	257 mètres
IDF9301513	snap , , 26 rue andre karman aubervilliers (93001)	258 mètres
IDF9301516	krantz frères , , 76 boulevard felix faure aubervilliers (93001)	266 mètres
IDF9301618	lasserre (mme) , poulain ou paulin (m.) , , 5 passage postes des aubervilliers (93001)	282 mètres
IDF9301514	ccr - comptoir central de recuperation , , 30 rue andre karman aubervilliers (93001)	288 mètres
IDF9304115	roux roger, carrosserie, peinture automobile, 37 rue cotes aubervilliers (93001)	294 mètres
IDF9301509	depolabo , , 55 boulevard felix faure aubervilliers (93001)	310 mètres
IDF9304657	descamp le carre et cie, stockage et recuperation de dechets, 8 rue bordier aubervilliers (93001)	317 mètres
IDF9301521	proteines naturelles aromatiques (sarl) , bergougnoux (m.) , carat (ets) , , 43 rue goutte d'or de la, actuelle rue andre karman aubervilliers (93001)	318 mètres
IDF9301517	la frigorifique (sa) , , 84 boulevard felix faure ; rue des ecoles aubervilliers (93001)	327 mètres
IDF9301393	cie des fers blancs et de galvanisation , binds'chedler , , 31 quai gare de la aubervilliers (93001)	331 mètres
IDF9303242	auber automobile - renault , , 36 rue cites des aubervilliers (93001)	339 mètres
IDF9301520	gefco , citroen , , 84 boulevard felix faure ; rue des ecoles aubervilliers (93001)	339 mètres
IDF9301515	sté inter-routage , sté messageries petitot , sté pai-tabor , sa galvanisation hermand , , 51 rue ecoles des aubervilliers (93001)	342 mètres
IDF9304114	garage auvry, mecanique generale , garage automobile, 52 rue auvry aubervilliers (93001)	343 mètres
IDF9301608	x , , 25 rue auvry aubervilliers (93001)	344 mètres
IDF9301522	metallurgiques gaston duchamp (ets) , estique (sté) , , rue andre karman, ex 44 rue de la goutte d'or aubervilliers (93001)	347 mètres
IDF9301519	lapeyre , mathieu , , 75 boulevard felix faure aubervilliers (93001)	362 mètres
IDF9301617	robillard (m. denis) , dechenau (m. emile) , , 4 rue bordier aubervilliers (93001)	368 mètres
IDF9301387	la charbonniere , , 31 rue gare de la ; 99 rue de la haie coq - paris aubervilliers (93001)	381 mètres
IDF9301523	express photogravure (sarl) , france europe photo gravure (sté) , , 59 rue andre karman aubervilliers (93001)	382 mètres
IDF9304651	morillon corvol, station de transit de dechets, chemin lucien lefranc aubervilliers (93001)	389 mètres
IDF9301607	codipac , codipal , ets visier , , 40 rue cites des aubervilliers (93001)	395 mètres
IDF9303238	ssed - specialite electricite diesel , , 54 rue ecoles des aubervilliers (93001)	403 mètres
IDF9305168	sa des papeteries du nord, papeterie , fabrication de sacs de papier, 2 rue vivier aubervilliers (93001)	405 mètres
IDF9301524	germot et crudenaire , larvor metaux , , rue andre karman, ex 68 rue de la goutte d'or aubervilliers (93001)	430 mètres
IDF9301508	lapauze ile-de-france , hardy-tortuaux , acieries de micheville , svdpm , , 85 boulevard felix faure aubervilliers (93001)	453 mètres
IDF9303206	garage marek k , , 96 rue ecoles des aubervilliers (93001)	459 mètres
IDF9301525	aubry père et fils , guerin et cie (sa) , sarl aubry père et fils - fonderie de la goutte d'or , thibault, aubry et cie (mm.) , , rue andre karman, ex 72 à 84 rue de la goutte d'or ; 31 rue sadi carnot ; rue des ecoles aubervilliers (93001)	463 mètres
IDF9301398	tancrede (m.) , , 17 rue gare de la aubervilliers (93001)	464 mètres
IDF9301526	carrosserie armand dumas , aquafast , , 29 rue sadi carnot aubervilliers (93001)	469 mètres
IDF9301527	sté française de specialites metallurgiques - le bronze industriel , daram et cie , , 46 rue ecoles des ; 25 et 27 rue sadi carnot aubervilliers (93001)	469 mètres
IDF9301529	cray valley (sa) , sté heurtel , les vernis merville et morgan (sa) , schombourger frères (mm.) , , 63 rue cites des ; 40 à 44 rue des ecoles ; 21 rue sadi carnot aubervilliers (93001)	473 mètres
IDF9301530	cie generale des peintres groupes : cgpg , , 63 rue cites des aubervilliers (93001)	486 mètres
IDF9301544	storno (sa) , xylochimie - rhone progil , le sillicate , , rue andre karman, ex 69 rue de la goutte d'or aubervilliers (93001)	489 mètres
IDF9301518	mobil oil française , , 100 rue ecoles des aubervilliers (93001)	490 mètres
IDF9301609	x , , 7 rue ecoles des aubervilliers (93001)	490 mètres
IDF9301606	delfaut (m.) , levi (m.) , , 8 rue ecoles des aubervilliers (93001)	491 mètres

LISTE DES SITES BASOL (À MOINS DE 500 MÈTRES)
BASE DE DONNÉES DE POLLUTION DES SOL

Code	Raison social, Activité, Adresse	Distance
Aucun site BASOL a moins de 500 mètres		

LISTE DES SITES ICPE (À MOINS DE 500 MÈTRES)

INSTALLATIONS CLASSÉES POUR LA PROTECTION DE L'ENVIRONNEMENT

Code	Raison social, Activité, Adresse	Distance
74.9354	tour de la villette, aubervilliers, 93300	312 mètres



Préfecture : Seine-Saint-Denis
Commune : AUBERVILLIERS

Déclaration de sinistres indemnisés

en application du IV de l'article L 125-5 du Code l'environnement

Adresse de l'immeuble

25 Passage Hautbertois
93300 AUBERVILLIERS

Sinistres indemnisés dans le cadre d'une reconnaissance de l'état de catastrophe

Cochez les cases **OUI** ou **NON**

Arrêtés de reconnaissance de l'état de catastrophes au profit de la commune

si, à votre connaissance, l'immeuble a fait l'objet d'une indemnisation suite à des dommages consécutifs à chacun des événements

Catastrophe naturelle	Début	Fin	Arrêté	Jo du	Indemnisation	
Inondations et coulées de boue	11/04/1983	23/04/1983	16/05/1983	18/05/1983	<input type="radio"/> OUI	<input type="radio"/> NON
Inondations et coulées de boue	06/07/1987	06/07/1987	27/09/1987	09/10/1987	<input type="radio"/> OUI	<input type="radio"/> NON
Inondations et coulées de boue	31/05/1992	01/06/1992	16/10/1992	17/10/1992	<input type="radio"/> OUI	<input type="radio"/> NON
Inondations et coulées de boue	23/08/1995	23/08/1995	24/10/1995	31/10/1995	<input type="radio"/> OUI	<input type="radio"/> NON
Inondations et coulées de boue	30/05/1999	30/05/1999	21/07/1999	24/08/1999	<input type="radio"/> OUI	<input type="radio"/> NON
Inondations - coulées de boue et mouvements de terrain	25/12/1999	29/12/1999	29/12/1999	30/12/1999	<input type="radio"/> OUI	<input type="radio"/> NON

Etabli le :

Nom et visa du vendeur ou du bailleur

Visa de l'acquéreur ou du locataire

Cachet / Signature en cas de prestataire ou mandataire

Pour en savoir plus, chacun peut consulter en préfecture ou en mairie, le dossier départemental sur les risques majeurs, le document d'information communal sur les risques majeurs et, sur internet, le site portail dédié à la prévention des risques majeurs : www.georisques.gouv.fr



ATTESTATION SUR L'HONNEUR réalisée pour le dossier n° **BELHATTAB/AUBERVILLIERS/2021/3506** relatif à l'immeuble bâti visité situé au : 25 passage Haubertois 93300 AUBERVILLIERS.

Je soussigné, **RIBEIRO Rui**, technicien diagnostiqueur pour la société **Ariane Environnement** atteste sur l'honneur être en situation régulière au regard de l'article L.271-6 du Code de la Construction, à savoir :

- Disposer des compétences requises pour effectuer les états, constats et diagnostics composant le dossier, ainsi qu'en atteste mes certifications de compétences :

Prestations	Nom du diagnostiqueur	Entreprise de certification	N° Certification	Echéance certif
Amiante	RIBEIRO Rui	DEKRA Certification	DTI2094	23/07/2022 (Date d'obtention : 24/07/2017)
DPE	RIBEIRO Rui	DEKRA Certification	DTI2094	12/12/2022 (Date d'obtention : 13/12/2017)
Gaz	RIBEIRO Rui	DEKRA Certification	DTI2094	12/11/2022 (Date d'obtention : 13/11/2017)
Electricité	RIBEIRO Rui	DEKRA Certification	DTI2094	27/10/2023 (Date d'obtention : 28/10/2018)
Plomb	RIBEIRO Rui	DEKRA Certification	DTI2094	13/11/2022 (Date d'obtention : 14/11/2017)
Termites	RIBEIRO Rui	DEKRA Certification	DTI2094	12/12/2023 (Date d'obtention : 13/12/2017)

- Avoir souscrit à une assurance (AXA n° 10882805304 valable jusqu'au 01/01/2022) permettant de couvrir les conséquences d'un engagement de ma responsabilité en raison de mes interventions.
- N'avoir aucun lien de nature à porter atteinte à mon impartialité et à mon indépendance ni avec le propriétaire ou son mandataire, ni avec une entreprise pouvant réaliser des travaux sur les ouvrages, installations ou équipements pour lesquels il m'est demandé d'établir les états, constats et diagnostics composant le dossier.
- Disposer d'une organisation et des moyens (en matériel et en personnel) appropriés pour effectuer les états, constats et diagnostics composant le dossier.
-

Fait à **VILLEMOMBLE**, le **01/12/2021**

Signature de l'opérateur de diagnostics :

Ariane Environnement
SARL CPEE
16 avenue de Fredy, 93250, Villemomble
ariane.environnement@hotmail.fr
RCS BOBIGNY : 452 900 202
CODE NAF : 7120B

Article L271-6 du Code de la Construction et de l'habitation

« Les documents prévus aux 1° à 4° et au 6° de l'article L. 271-4 sont établis par une personne présentant des garanties de compétence et disposant d'une organisation et de moyens appropriés. Cette personne est tenue de souscrire une assurance permettant de couvrir les conséquences d'un engagement de sa responsabilité en raison de ses interventions. Elle ne doit avoir aucun lien de nature à porter atteinte à son impartialité et à son indépendance ni avec le propriétaire ou son mandataire qui fait appel à elle, ni avec une entreprise pouvant réaliser des travaux sur les ouvrages, installations ou équipements pour lesquels il lui est demandé d'établir l'un des documents mentionnés au premier alinéa. Un décret en Conseil d'Etat définit les conditions et modalités d'application du présent article. »

Article L271-3 du Code de la Construction et de l'habitation

« Lorsque le propriétaire charge une personne d'établir un dossier de diagnostic technique, celle-ci lui remet un document par lequel elle atteste sur l'honneur qu'elle est en situation régulière au regard des articles L.271-6 et qu'elle dispose des moyens en matériel et en personnel nécessaires à l'établissement des états, constats et diagnostics composant le dossier. »

Votre Agent Général
M.MENDIELA EIRL ET A.PIRES EIRL
2 ALLEE DE COUBRON
93390 CLICHY SOUS BOIS
☎ **0143021395**
📠 **01 43 01 84 46**

N°ORIAS **07 012 108 (MADELINE MENDIELA)**
18 006 962 (AUGUSTO PIRES)
Site ORIAS www.orias.fr

SARL CPEE
16 AV DE FREDY
93250 VILLEMOMBLE

Votre contrat

Responsabilité Civile Prestataire
Souscrit le **01/10/2021**

Vos références

Contrat
10882805304
Client
3962959404

Date du courrier
22 septembre 2021

Votre attestation Responsabilité Civile Prestataire

AXA France IARD atteste que :
CPEE

Est titulaire du contrat d'assurance n° **10882805304** ayant pris effet le **01/10/2021**.
Ce contrat garantit les conséquences pécuniaires de la Responsabilité civile pouvant lui incomber du fait de l'exercice des activités suivantes :

DIAGNOSTICS TECHNIQUES IMMOBILIERS :

- Assainissement autonome - collectif
- Contrôle périodique amiante
- Diagnostic Accessibilité
- Diagnostic Technique Global (article L.731-1 du code de la construction et de l'habitation)
- Diagnostic amiante avant travaux/ démolition
- Diagnostic amiante avant vente
- Diagnostic de performance énergétique
- DRIP- Diagnostic de risque d'intoxication au plomb
- Diagnostic gaz

Vos références

Contrat
10882805304
Client
3962959404

- Diagnostic légionellose
- Loi boutin
- Diagnostic monoxyde de carbone
- Diagnostic radon
- Diagnostic sécurité piscine
- Diagnostic sécurité piscine
- Diagnostic technique SRU
- Diagnostic termites
- Dossier technique amiante
- Etat de l'installation intérieure de l'électricité
- Etat des lieux
- Etat des risque et pollutions
- Etat parasitaire
- Evaluation valeur vénale et locative
- Exposition au plomb (CREP)
- Loi Carrez
- Millièmes
- Prêt conventionné : normes d'habitabilité
- Recherche de métaux lourds
- Recherche de plomb avant travaux/ Démolition
- Risques naturels et technologiques
- Diagnostic acoustique

Vos références

Contrat
10882805304
Client
3962959404

- Diagnostic de la qualité de l'air intérieur dans les locaux
- Diagnostic humidité
- Vérification des équipements et installations incendie
- Infiltrométrie
- Thermographie infrarouge
- Attestation de prise en compte de la réglementation thermique
- Vérification de la conformité du logement aux normes de décence

La garantie s'exerce à concurrence des montants de garanties figurant dans le tableau ci-après.

La présente attestation est valable du **01/10/2021** au **01/01/2022** et ne peut engager l'assureur au-delà des limites et conditions du contrat auquel elle se réfère.

Guillaume Borie
Directeur Général Délégué

**Vos références**

Contrat
10882805304
Client
3962959404

Nature des garanties

Nature des garanties	Limites de garanties en €
Tous dommages corporels, matériels et immatériels consécutifs confondus (autres que ceux visés au paragraphe "autres garanties" ci-après)	9 000 000 € par année d'assurance
Dont :	9 000 000 € par année d'assurance
Dommages corporels	
Dommages matériels et immatériels consécutifs confondus	1 200 000 € par année d'assurance

Autres garanties

Nature des garanties	Limites de garanties en €
Atteinte accidentelle à l'environnement (tous dommages confondus)(article 3.1 des conditions générales)	750 000 € par année d'assurance
Responsabilité civile professionnelle (tous dommages confondus)	500 000 € par année d'assurance dont 300 000 € par sinistre
Dommages immatériels non consécutifs autres que ceux visés par l'obligation d'assurance (article 3.2 des conditions générales)	150 000 € par année d'assurance
Dommages aux biens confiés (selon extension aux conditions particulières)	150 000 € par sinistre
Reconstitution de documents/ médias confiés (selon extension aux conditions particulières)	30 000 € par sinistre

C.G. : Conditions Générales du contrat.

CERTIFICAT

D E C O M P E T E N C E S

Diagnostiqueur immobilier certifié

DEKRA CERTIFICATION SAS certifie que Monsieur

Rui RIBEIRO

est titulaire du certificat de compétences N°DTI2094 pour :

	DU	AU
- Constat de Risque d'Exposition au Plomb	14/11/2017	13/11/2022
- Diagnostic amiante sans mention	24/07/2017	23/07/2022
- Diagnostic amiante avec mention	24/07/2017	23/07/2022
- Etat relatif à la présence de termites (France Métropolitaine)	13/12/2017	12/12/2022
- Diagnostic de performance énergétique	13/12/2017	12/12/2022
- Diagnostic de performance énergétique tous types de bâtiments	13/12/2017	12/12/2022
- Etat relatif à l'installation intérieure de gaz	13/11/2017	12/11/2022
- Etat relatif à l'installation intérieure d'électricité	28/10/2018	27/10/2023

Ces compétences répondent aux exigences de compétences définies en vertu du code de la construction et de l'habitation (art. L.271-4 et suivants, R.271-1 et suivants ainsi que leurs arrêtés d'application*) pour les diagnostics réglementaires. La preuve de conformité a été apportée par l'évaluation de certification. Ce certificat est valable à condition que les résultats des divers audits de surveillance soient pleinement satisfaisants.

* Arrêté du 21 novembre 2006 définissant les critères de certification des compétences des personnes physiques opérateurs des constats de risque d'exposition au plomb ou agréées pour réaliser des diagnostics plomb dans les immeubles d'habitation et les critères d'accréditation des organismes de certification modifié par l'arrêté du 7 décembre 2011 ; Arrêté du 25 juillet 2016 définissant les critères de certification des compétences des personnes physiques opérateurs de réparation et d'évaluation périodique de l'état de conservation des matériaux et produits contenant de l'amiante, et d'examen visuel après travaux dans les immeubles bâtis et les critères d'accréditation des organismes de certification ; Arrêté du 30 octobre 2006 définissant les critères de certification des compétences des personnes physiques réalisant l'état relatif à la présence de termites dans le bâtiment et les critères d'accréditation des organismes de certification modifié par les arrêtés des 14 décembre 2009 et du 7 décembre 2011 ; Arrêté du 16 octobre 2006 définissant les critères de certification des compétences des personnes physiques réalisant le diagnostic de performance énergétique ou l'attestation de prise en compte de la réglementation thermique et les critères d'accréditation des organismes de certification modifié par les arrêtés des 08 décembre 2009 et du 13 décembre 2011 ; Arrêté du 6 avril 2007 définissant les critères de certification des compétences des personnes physiques réalisant l'état de l'installation intérieure de gaz et les critères d'accréditation des organismes de certification modifié par les arrêtés des 15 décembre 2009 et 15 décembre 2011 ; Arrêté du 8 juillet 2008 définissant les critères de certification des compétences des personnes physiques réalisant l'état de l'installation intérieure d'électricité et les critères d'accréditation des organismes de certification modifié par les arrêtés des 10 décembre 2009 et 2 décembre 2011.



Le Directeur Général, Yvan MAINGUY
Bagneux, le 26/10/2018



Numéro d'accréditation :
4-0081
Portée disponible
sur www.cofrac.fr

Le non-respect des clauses définies dans les Conditions Générales peuvent rendre ce certificat invalide

Seule la version originale du certificat avec bande argentée à gauche fait foi



Dossier Technique Immobilier

Numéro de dossier : BELHATTAB/AUBERVILLIERS/2021/3507
Date du repérage : 01/12/2021



Désignation du ou des bâtiments

Localisation du ou des bâtiments :

Département : ...**Seine-Saint-Denis**

Adresse : **25/27 passage Haubertois**

Commune : **93300 AUBERVILLIERS**

**Section cadastrale S, Parcelle(s) n°
12,**

Désignation et situation du ou des lot(s) de copropriété :
**1er étage; esc. A, 1ère porte à gauche
Lot numéro 04, cave lot n°15,**

Périmètre de repérage :

Ensemble des parties privatives

Désignation du propriétaire

Désignation du client :

Nom et prénom : ... **M. BELHATTAB Layachi**

Adresse : **25/27 passage Haubertois
93300 AUBERVILLIERS**

Objet de la mission :

Constat amiante avant-vente

Exposition au plomb (CREP)

Diagnostic de Performance Energétique

Métrage (Loi Carrez)

Diag. Installations Electricité

Résumé de l'expertise n° **BELHATTAB/AUBERVILLIERS/2021/3507**

Cette page de synthèse ne peut être utilisée indépendamment du rapport d'expertise complet.



Désignation du ou des bâtiments

Localisation du ou des bâtiments :

Adresse : **25/27 passage Haubertois**






Commune : **93300 AUBERVILLIERS**

Section cadastrale S, Parcelle(s) n° 12,

Désignation et situation du ou des lot(s) de copropriété :

1er étage; esc. A, 1ère porte à gauche Lot numéro 04, cave lot n°15,

Périmètre de repérage : ... **Ensemble des parties privatives**

	Prestations	Conclusion
	CREP	Lors de la présente mission il a été mis en évidence la présence de revêtements contenant du plomb au-delà des seuils en vigueur.
	Amiante	Dans le cadre de la mission, il n'a pas été repéré de matériaux et produits susceptibles de contenir de l'amiante.
	Électricité	L'installation intérieure d'électricité comporte une ou des anomalies pour laquelle ou lesquelles il est vivement recommandé d'agir afin d'éliminer les dangers qu'elle(s) présente(nt).
	DPE	<div style="display: flex; align-items: center; gap: 10px;"> <div style="border: 1px solid black; padding: 2px;"> 256 kWh/m²/an </div> <div style="border: 1px solid black; padding: 2px;"> 7 kg CO₂/m²/an </div> <div style="font-size: 2em; color: yellow; background-color: black; padding: 5px;">E</div> </div> <p>Numéro enregistrement ADEME : 2193E0889380N</p>
	Mesurage	Superficie Loi Carrez totale : 23.18 m ² Superficie habitable totale : 23.18 m ²
	ERP	Voir ERP



Certificat de superficie de la partie privative

Numéro de dossier : BELHATTAB/AUBERVILLIERS/2021/3507
Date du repérage : 01/12/2021
Heure d'arrivée : 15 h 30
Durée du repérage : 01 h 00

La présente mission consiste à établir la superficie de la surface privative des biens ci-dessous désignés, afin de satisfaire aux dispositions de la loi pour l'Accès au logement et un urbanisme rénové (ALUR) du 24 mars 2014 art. 54 II et V, de la loi n° 96/1107 du 18 décembre 1996, n°2014-1545 du 20 décembre 2014 et du décret n° 97/532 du 23 mai 1997, en vue de reporter leur superficie dans un acte de vente à intervenir, en aucun cas elle ne préjuge du caractère de décence ou d'habitabilité du logement.

Extrait de l'Article 4-1 - La superficie de la partie privative d'un lot ou d'une fraction de lot, mentionnée à l'article 46 de la loi du 10 juillet 1965, est la superficie des planchers des locaux clos et couverts après déduction des surfaces occupées par les murs, cloisons, marches et cages d'escalier, gaines, embrasures de portes et de fenêtres. Il n'est pas tenu compte des planchers des parties des locaux d'une hauteur inférieure à 1,80 m.

Extrait Art.4-2 - Les lots ou fractions de lots d'une superficie inférieure à 8 mètres carrés ne sont pas pris en compte pour le calcul de la superficie mentionnée à l'article 4-1.

Désignation du ou des bâtiments	Désignation du propriétaire
<i>Localisation du ou des bâtiments :</i> Département : Seine-Saint-Denis Adresse : 25/27 passage Haubertois Commune : 93300 AUBERVILLIERS Section cadastrale S, Parcelle(s) n° 12, Désignation et situation du ou des lot(s) de copropriété : 1er étage; esc. A, 1ère porte à gauche Lot numéro 04, cave lot n°15,	<i>Désignation du client :</i> Nom et prénom : . Adresse : 25/27 passage Haubertois 93300 AUBERVILLIERS
Donneur d'ordre (sur déclaration de l'intéressé)	Repérage
Nom et prénom : SCP KLEIN SUISSA ROBILLARD - Me ROBILLARD Adresse : 24-26 avenue du général de Gaulle 93110 ROSNY-SOUS-BOIS	Périmètre de repérage : Ensemble des parties privatives
Désignation de l'opérateur de diagnostic	
Nom et prénom : RIBEIRO Rui Raison sociale et nom de l'entreprise : Ariane Environnement Adresse : 16 Avenue de Fredy 93250 VILLEMOMBLE Numéro SIRET : 452900202 Désignation de la compagnie d'assurance : ... AXA Numéro de police et date de validité : 10882805304 / 01/01/2022	
Superficie privative en m² du ou des lot(s)	

Surface loi Carrez totale: 23.18 m² (vingt-trois mètres carrés dix-huit)

Résultat du repérageDate du repérage : **01/12/2021**Documents remis par le donneur d'ordre à l'opérateur de repérage :
NéantListe des pièces non visitées :
Cave (Absence de clef et non localisée)Représentant du propriétaire (accompagnateur) :
Me Robillard

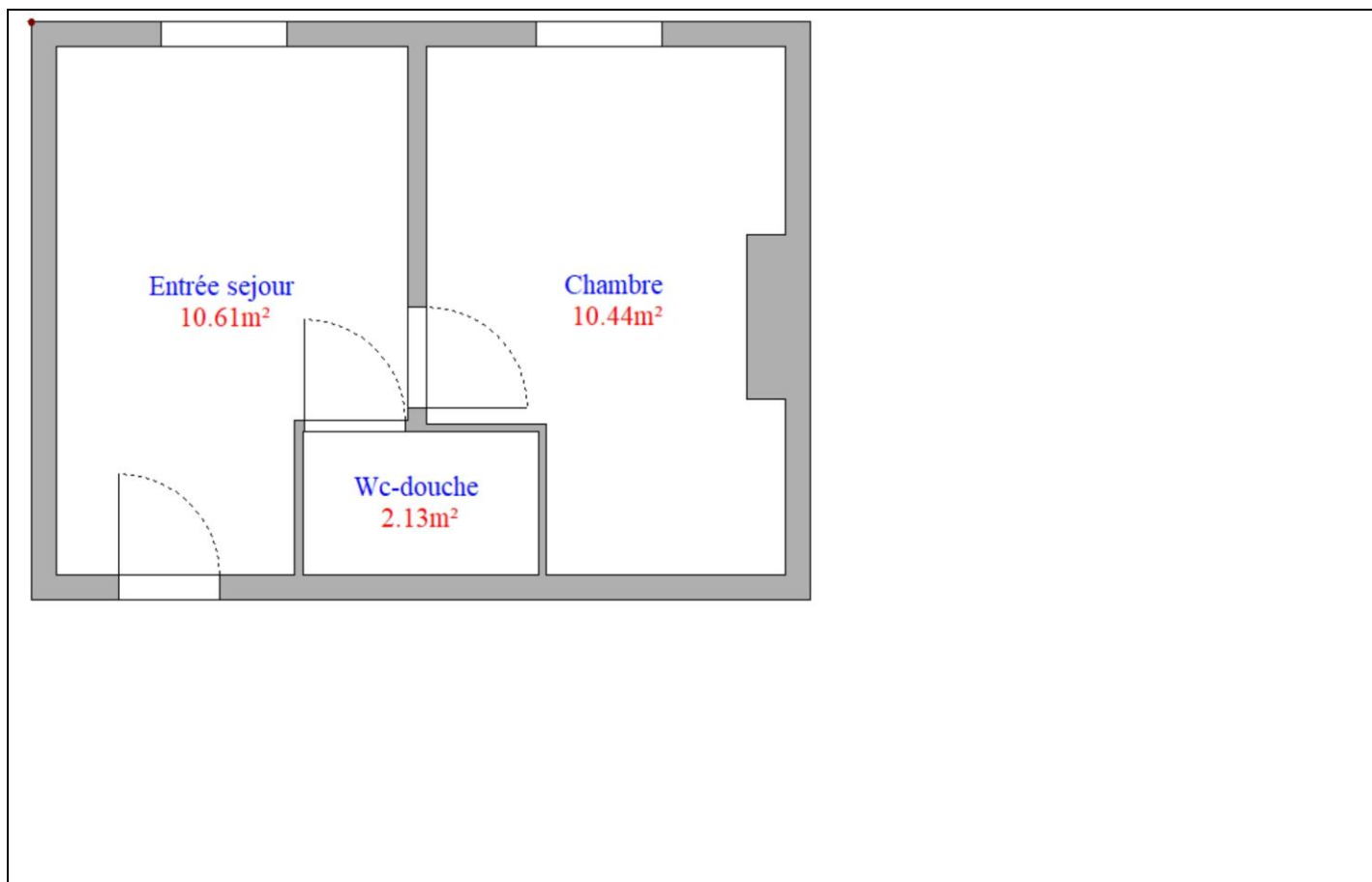
Tableau récapitulatif des surfaces de chaque pièce au sens Loi Carrez :

Parties de l'immeuble bâtis visitées	Superficie privative au sens Carrez	Surface au sol	Commentaires
Entrée séjour	10.61	10.61	
Chambre	10.44	10.44	
Wc-douche	2.13	2.13	

Superficie privative en m² du ou des lot(s) :**Surface loi Carrez totale: 23.18 m² (vingt-trois mètres carrés dix-huit)****Surface au sol totale: 23.18 m² (vingt-trois mètres carrés dix-huit)**Fait à **VILLEMOMBLE**, le **01/12/2021**Par : **RIBEIRO Rui**

Ariane Environnement
SASU CPEE
16 avenue de Fredy, 93250, Villemomble
ariane.environnement@hotmail.fr
RCS BOBIGNY : 452 900 202
CODE NAF : 7120B

Aucun document n'a été mis en annexe





Rapport de mission de repérage des matériaux et produits contenant de l'amiante pour l'établissement du constat établi à l'occasion de la vente d'un immeuble bâti (Listes A et B de l'annexe 13-9 du Code de la Santé publique)

Numéro de dossier : BELHATTAB/AUBERVILLIERS/2021/3507
Date du repérage : 01/12/2021

Références réglementaires et normatives

Textes réglementaires	Articles L. 1334-13, R. 1334-20 et 21, R. 1334-23 et 24, Annexe 13.9 du Code de la Santé Publique; Arrêtés du 12 décembre 2012 et 26 juin 2013, décret 2011-629 du 3 juin 2011, arrêté du 1 ^{er} juin 2015.
Norme(s) utilisée(s)	Norme NF X 46-020 d'Août 2017 : Repérage des matériaux et produits contenant de l'amiante dans les immeubles bâtis

Immeuble bâti visité

Adresse	Rue : 25/27 passage Haubertois Bât., escalier, niveau, appartement n°, lot n°: 1er étage; esc. A, 1ère porte à gauche Lot numéro 04, cave lot n°15, Code postal, ville : 93300 AUBERVILLIERS Section cadastrale S, Parcelle(s) n° 12,
Périmètre de repérage : Ensemble des parties privatives
Type de logement : Appartement
Fonction principale du bâtiment : Habitation (partie privative d'immeuble)
Date de construction : < 1949

Le propriétaire et le donneur d'ordre

Le(s) propriétaire(s) :	Nom et prénom : Adresse : 25/27 passage Haubertois 93300 AUBERVILLIERS
Le donneur d'ordre	Nom et prénom : SCP KLEIN SUISSA ROBILLARD - Me ROBILLARD Adresse : 24-26 avenue du général de Gaulle 93110 ROSNY-SOUS-BOIS

Le(s) signataire(s)

	NOM Prénom	Fonction	Organisme certification	Détail de la certification
Opérateur(s) de repérage ayant participé au repérage ----- Personne(s) signataire(s) autorisant la diffusion du rapport	RIBEIRO Rui	Opérateur de repérage	DEKRA Certification Immeuble la Boursidière - Porte I - Rue de La Boursidière 92350 LE PLESSIS-ROBINSON	Obtention : 24/07/2017 Échéance : 23/07/2022 N° de certification : DTI2094

Raison sociale de l'entreprise : **Ariane Environnement** (Numéro SIRET : **45290020200022**)
Adresse : **16 Avenue de Fredy, 93250 VILLEMOMBLE**
Désignation de la compagnie d'assurance : **AXA**
Numéro de police et date de validité : **10882805304 / 01/01/2022**

Le rapport de repérage

Date d'émission du rapport de repérage : 01/12/2021, remis au propriétaire le 01/12/2021
Diffusion : le présent rapport de repérage ne peut être reproduit que dans sa totalité, annexes incluses
Pagination : le présent rapport avec les annexes comprises, est constitué de 12 pages

Sommaire**1 Les conclusions****2 Le(s) laboratoire(s) d'analyses****3 La mission de repérage**

3.1 L'objet de la mission

3.2 Le cadre de la mission

3.2.1 L'intitulé de la mission

3.2.2 Le cadre réglementaire de la mission

3.2.3 L'objectif de la mission

3.2.4 Le programme de repérage de la mission réglementaire.

3.2.5 Programme de repérage complémentaire (le cas échéant)

3.2.6 Le périmètre de repérage effectif

4 Conditions de réalisation du repérage

4.1 Bilan de l'analyse documentaire

4.2 Date d'exécution des visites du repérage in situ

4.3 Écarts, adjonctions, suppressions par rapport aux normes en vigueur

4.4 Plan et procédures de prélèvements

5 Résultats détaillés du repérage

5.1 Liste des matériaux ou produits contenant de l'amiante, états de conservation, conséquences réglementaires (fiche de cotation)

5.2 Liste des matériaux ou produits susceptibles de contenir de l'amiante, mais n'en contenant pas après analyse

5.3 Liste des matériaux ou produits ne contenant pas d'amiante sur justificatif

6 Signatures**7 Annexes****1. – Les conclusions**

Avertissement : les textes ont prévu plusieurs cadres réglementaires pour le repérage des matériaux ou produits contenant de l'amiante, notamment pour les cas de démolition d'immeuble. **La présente mission de repérage ne répond pas aux exigences prévues pour les missions de repérage des matériaux et produits contenant de l'amiante avant démolition d'immeuble ou avant réalisation de travaux dans l'immeuble concerné et son rapport ne peut donc pas être utilisé à ces fins.**

1.1. Dans le cadre de mission décrit à l'article 3.2, il n'a pas été repéré de matériaux ou produits contenant de l'amiante.

1.2. Dans le cadre de mission décrit à l'article 3.2 les locaux ou parties de locaux, composants ou parties de composants qui n'ont pu être visités et pour lesquels des investigations complémentaires sont nécessaires afin de statuer sur la présence ou l'absence d'amiante :

Localisation	Parties du local	Raison
Cave	Toutes	Absence de clef et non localisée

Certains locaux, parties de locaux ou composants n'ont pas pu être sondés, des investigations approfondies doivent être réalisées afin d'y vérifier la présence éventuelle d'amiante. Les obligations réglementaires du (des) propriétaire(s) prévues aux articles R.1334-15 à R.1334-18 du Code de la Santé Publique, ne sont pas remplies conformément aux dispositions de l'article 3 de l'arrêté du 12 Décembre 2012 (Listes "A" et "B"). De ce fait le vendeur reste responsable au titre des vices cachés en cas de présence d'Amiante. En cas de présence d'Amiante, et si il y a obligation de retrait, ce dernier sera à la charge du vendeur.

2. – Le(s) laboratoire(s) d'analyses

Raison sociale et nom de l'entreprise : ... Il n'a pas été fait appel à un laboratoire d'analyse

Adresse : -

Numéro de l'accréditation Cofrac : -

3. – La mission de repérage

3.1 L'objet de la mission

Dans le cadre de la vente de l'immeuble bâti, ou de la partie d'immeuble bâti, décrit en page de couverture du présent rapport, la mission consiste à repérer dans cet immeuble, ou partie d'immeuble, certains matériaux ou produits contenant de l'amiante conformément à la législation en vigueur.

Pour s'exonérer de tout ou partie de sa garantie des vices cachés, le propriétaire vendeur annexe à la promesse de vente ou au contrat de vente le présent rapport.

3.2 Le cadre de la mission

3.2.1 L'intitulé de la mission

«Repérage en vue de l'établissement du constat établi à l'occasion de la vente de tout ou partie d'un immeuble bâti».

3.2.2 Le cadre réglementaire de la mission

L'article L 271-4 du code de la construction et de l'habitation prévoit qu' «en cas de vente de tout ou partie d'un immeuble bâti, un dossier de diagnostic technique, fourni par le vendeur, est annexé à la promesse de vente ou, à défaut de promesse, à l'acte authentique de vente. En cas de vente publique, le dossier de diagnostic technique est annexé au cahier des charges.»

Le dossier de diagnostic technique comprend, entre autres, «l'état mentionnant la présence ou l'absence de matériaux ou produits contenant de l'amiante prévu à l'article L. 1334-13 du même code».

La mission, s'inscrivant dans ce cadre, se veut conforme aux textes réglementaires de référence mentionnés en page de couverture du présent rapport.

3.2.3 L'objectif de la mission

«Le repérage a pour objectif d'identifier et de localiser les matériaux et produits contenant de l'amiante mentionnés en annexe du Code la santé publique.»

L'Annexe du Code de la santé publique est l'annexe 13.9 (liste A et B).

3.2.4 Le programme de repérage de la mission réglementaire

Le programme de repérage est défini à minima par l'Annexe 13.9 (liste A et B) du Code de la santé publique et se limite pour une mission normale à la recherche de matériaux et produits contenant de l'amiante dans les composants et parties de composants de la construction y figurant.

En partie droite l'extrait du texte de l'Annexe 13.9

Important : Le programme de repérage de la mission de base est limitatif. Il est plus restreint que celui élaboré pour les missions de repérage de matériaux ou produits contenant de l'amiante avant démolition d'immeuble ou celui à élaborer avant réalisation de travaux.

Liste A	
Composant de la construction	Partie du composant à vérifier ou à sonder
Flocages, Calorifugeages, Faux plafonds	Flocages
	Calorifugeages
	Faux plafonds

Liste B	
Composant de la construction	Partie du composant à vérifier ou à sonder
1. Parois verticales intérieures	
Murs, Cloisons "en dur" et Poteaux (périphériques et intérieurs)	Enduits projetés
	Revêtement dur (plaques de menuiseries)
	Revêtement dur (amiante-ciment)
	Entourages de poteaux (carton)
	Entourages de poteaux (amiante-ciment)
	Entourages de poteaux (matériau sandwich)
	Entourages de poteaux (carton+plâtre)
Cloisons (légères et préfabriquées), Gaires et Coffres verticaux	Coffrage perdu
	Enduits projetés Panneaux de cloisons
2. Planchers et plafonds	
Plafonds, Poutres et Charpentes, Gaires et Coffres Horizontaux	Enduits projetés
	Panneaux collés ou vissés
Planchers	Dalles de sol
3. Conduits, canalisations et équipements intérieurs	
Conduits de fluides (air, eau, autres fluides)	Conduits
	Enveloppes de calorifuges
Clapets / volets coupe-feu	Clapets coupe-feu
	Volets coupe-feu
Portes coupe-feu	Rebouchage
	Joint (tresses)
Vide-ordures	Joint (bandes)
	Conduits
4. Eléments extérieurs	
Toitures	Plaques (composites)
	Plaques (fibres-ciment)
	Ardoises (composites)
	Ardoises (fibres-ciment)
	Accessoires de couvertures (composites)
	Accessoires de couvertures (fibres-ciment)
	Bardeaux bitumineux
Bardages et façades légères	Plaques (composites)
	Plaques (fibres-ciment)
	Ardoises (composites)
	Ardoises (fibres-ciment)
	Panneaux (composites) Panneaux (fibres-ciment)
Conduits en toiture et façade	Conduites d'eaux pluviales en amiante-ciment
	Conduites d'eaux usées en amiante-ciment
	Conduits de fumée en amiante-ciment

3.2.5 Programme de repérage complémentaire (le cas échéant)

En plus du programme de repérage réglementaire, le présent rapport porte sur les parties de composants suivantes :

Composant de la construction	Partie du composant ayant été inspecté (Description)	Sur demande ou sur information
Néant	-	

3.2.6 Le périmètre de repérage effectif

Il s'agit de l'ensemble des locaux ou parties de l'immeuble concerné par la mission de repérage figurant sur le schéma de repérage joint en annexe à l'exclusion des locaux ou parties d'immeuble n'ayant pu être visités.

Descriptif des pièces visitées

Entrée séjour,

Chambre,
Wc-douche

Localisation	Description	Photo
Entrée séjour	Sol Substrat : Carrelage Mur A, B, C, D, E, F Substrat : Plâtre Revêtement : toile de verre peinte Plafond Substrat : Plâtre Revêtement : Peinture Plinthes Substrat : Carrelage Fenêtre Substrat : PVC Porte Substrat : Bois Revêtement : Peinture garde-corps Substrat : Métal Revêtement : Peinture	
Chambre	Sol Substrat : Carrelage Mur A, B, C, D, E, F Substrat : Plâtre Revêtement : toile de verre peinte Plafond Substrat : Plâtre Revêtement : Peinture Plinthes Substrat : Carrelage Fenêtre Substrat : PVC Porte Substrat : Bois Revêtement : Peinture garde-corps Substrat : Métal Revêtement : Peinture	
Wc-douche	Sol Substrat : Carrelage Mur A, B, C, D Substrat : Plâtre Revêtement : Carrelage Plafond Substrat : Plâtre Revêtement : Peinture Porte Substrat : Bois Revêtement : Peinture garde-corps Substrat : Métal Revêtement : Peinture	

4. – Conditions de réalisation du repérage

4.1 Bilan de l'analyse documentaire

Documents demandés	Documents remis
Rapports concernant la recherche d'amiante déjà réalisés	Non
Documents décrivant les ouvrages, produits, matériaux et protections physiques mises en place	Non
Éléments d'information nécessaires à l'accès aux parties de l'immeuble bâti en toute sécurité	Oui

Observations :

Néant

4.2 Date d'exécution des visites du repérage in situ

Date de la commande : 01/12/2021

Date(s) de visite de l'ensemble des locaux : 01/12/2021

Heure d'arrivée : 15 h 30

Durée du repérage : 01 h 00

Personne en charge d'accompagner l'opérateur de repérage : Me Robillard

4.3 Écarts, adjonctions, suppressions par rapport aux normes en vigueur

La mission de repérage s'est déroulée conformément aux prescriptions de la norme NF X 46-020, révision d'Août 2017.

Observations	Oui	Non	Sans Objet
Plan de prévention réalisé avant intervention sur site	-	-	X
Vide sanitaire accessible			X
Combles ou toiture accessibles et visitables			X

4.4 Plan et procédures de prélèvements

L'ensemble des prélèvements a été réalisé dans le respect du plan et des procédures d'intervention.

5. – Résultats détaillés du repérage

5.1 Liste des matériaux ou produits contenant de l'amiante, états de conservation, conséquences réglementaires (fiche de cotation)

Matériaux ou produits contenant de l'amiante

Localisation	Identifiant + Description	Conclusion (justification)	Etat de conservation** et préconisations*	Photo
Néant	-			

* Un détail des conséquences réglementaires et recommandations est fournis en annexe 7.4 de ce présent rapport

** détails fournis en annexe 7.3 de ce présent rapport

5.2 Listes des matériaux et produits ne contenant pas d'amiante après analyse

Localisation	Identifiant + Description	Photo
Néant	-	

5.3 Liste des matériaux ou produits (liste A et B) ne contenant pas d'amiante sur justificatif

Localisation	Identifiant + Description	Photo
Néant	-	

6. – Signatures

Nota : Le présent rapport est établi par une personne dont les compétences sont certifiées par **DEKRA Certification Immeuble la Boursidière - Porte I - Rue de La Boursidière 92350 LE PLESSIS-ROBINSON (détail sur www.info-certif.fr)**

Fait à **VILLEMOMBLE**, le **01/12/2021**

Par : **RIBEIRO Rui**

Ariane Environnement
SARL CPEE
16 avenue de Fredy, 93250, Villemomble
ariane.environnement@hotmail.fr
RCS BOBIGNY 452 900 202
CODE NAF: 7120B

Cachet de l'entreprise

Ariane Environnement
SARL CPEE
16 avenue de Fredy, 93250, Villemomble
ariane.environnement@hotmail.fr
RCS BOBIGNY 452 900 202
CODE NAF: 7120B

ANNEXES

Au rapport de mission de repérage n° BELHATTAB/AUBERVILLIERS/2021/3507

Informations conformes à l'annexe III de l'arrêté du 12 décembre 2012

Les maladies liées à l'amiante sont provoquées par l'inhalation des fibres. Toutes les variétés d'amiante sont classées comme substances cancérigènes avérées pour l'homme. L'inhalation de fibres d'amiante est à l'origine de cancers (mésothéliomes, cancers broncho-pulmonaires) et d'autres pathologies non cancéreuses (épanchements pleuraux, plaques pleurales).

L'identification des matériaux et produits contenant de l'amiante est un préalable à l'évaluation et à la prévention des risques liés à l'amiante. Elle doit être complétée par la définition et la mise en œuvre de mesures de gestion adaptées et proportionnées pour limiter l'exposition des occupants présents temporairement ou de façon permanente dans l'immeuble. L'information des occupants présents temporairement ou de façon permanente est un préalable essentiel à la prévention du risque d'exposition à l'amiante.

Il convient donc de veiller au maintien du bon état de conservation des matériaux et produits contenant de l'amiante afin de remédier au plus tôt aux situations d'usure anormale ou de dégradation.

Il conviendra de limiter autant que possible les interventions sur les matériaux et produits contenant de l'amiante qui ont été repérés et de faire appel aux professionnels qualifiés, notamment dans le cas de retrait ou de confinement de ce type de matériau ou produit.

Enfin, les déchets contenant de l'amiante doivent être éliminés dans des conditions strictes.

Renseignez-vous auprès de votre mairie ou de votre préfecture. Pour connaître les centres d'élimination près de chez vous, consultez la base de données « déchets » gérée par l'ADEME, directement accessible sur le site internet www.sinoe.org.

Sommaire des annexes

7 Annexes

7.1 Schéma de repérage

7.2 Rapports d'essais

7.3 Grilles réglementaires d'évaluation de l'état de conservation des matériaux et produits contenant de l'amiante

7.4 Conséquences réglementaires et recommandations

7.5 Recommandations générales de sécurité

7.6 Documents annexés au présent rapport

7.1 - Annexe - Schéma de repérage

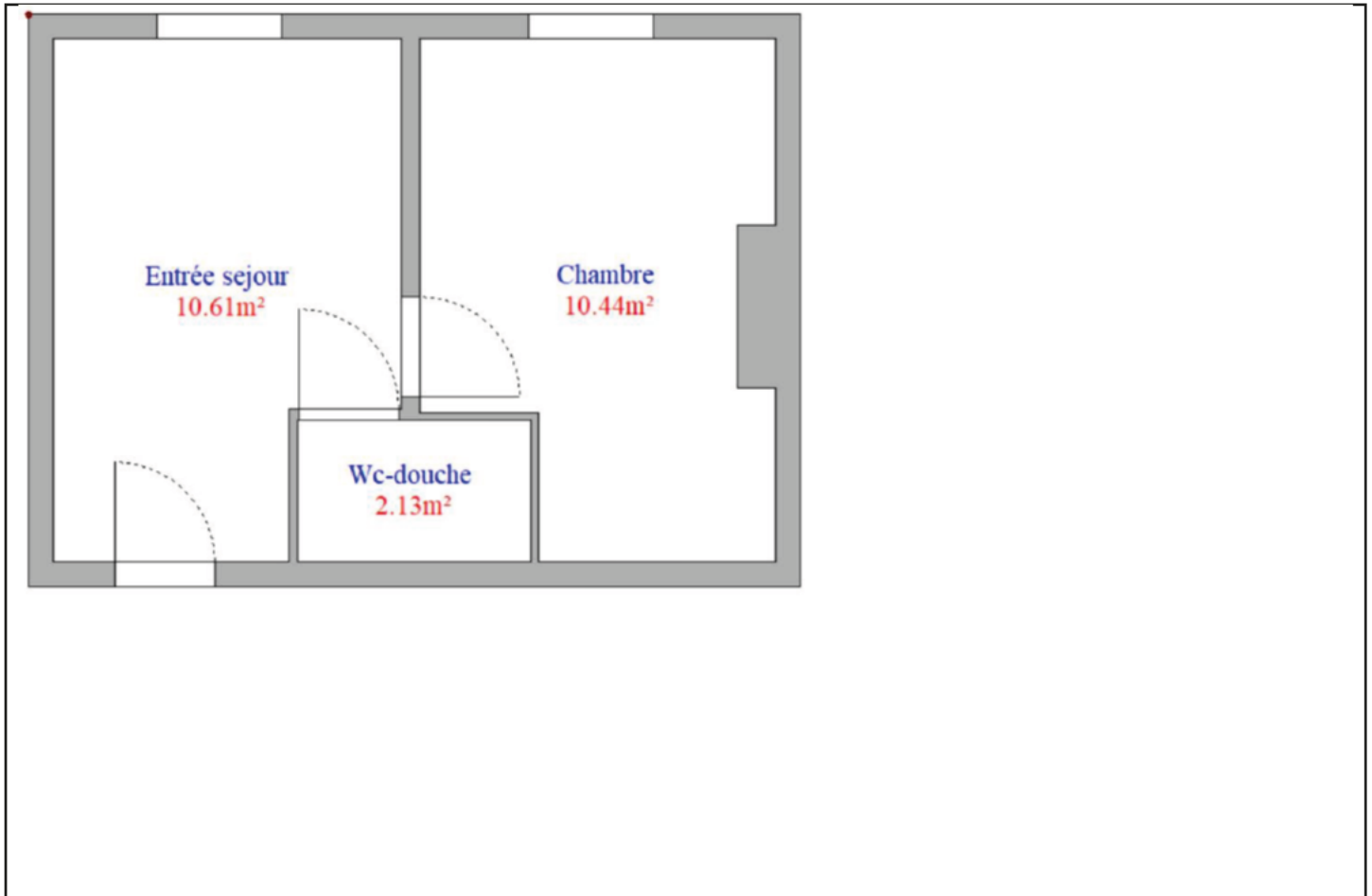














Planche (croquis) de repérage technique effectué par le cabinet : Ariane Environnement, auteur : RIBEIRO Rui
Dossier n° BELHATTAB/AUBERVILLIERS/2021/3507 du 01/12/2021
Adresse du bien : 25/27 passage Haubertois (04, cave lot n°15) 93300 AUBERVILLIERS

Légende

	Conduit en fibro-ciment		Dalles de sol	<p>Nom du propriétaire : M. BELHATTAB Layachi Adresse du bien : 25/27 passage Haubertois 93300 AUBERVILLIERS</p>
	Conduit autre que fibro-ciment		Carrelage	
	Brides		Colle de revêtement	
	Dépôt de Matériaux contenant de l'amiante		Dalles de faux-plafond	
	Matériau ou produit sur lequel un doute persiste		Toiture en fibro-ciment	
	Présence d'amiante		Toiture en matériaux composites	

Aucune photo/illustration n'a été jointe à ce rapport.

7.2 - Annexe - Rapports d'essais

Identification des prélèvements :

Identifiant et prélèvement	Localisation	Composant de la construction	Parties du composant	Description	Photo
-	-	-	-	-	-

Copie des rapports d'essais :

Aucun rapport d'essai n'a été fourni ou n'est disponible

7.3 - Annexe - Evaluation de l'état de conservation des matériaux et produits contenant de l'amiante

Grilles d'évaluation de l'état de conservation des matériaux ou produit de la liste A

Aucune évaluation n'a été réalisée

Critères d'évaluation de l'état de conservation des matériaux ou produit de la liste A

1. Classification des différents degrés d'exposition du produit aux circulations d'air

Fort	Moyen	Faible
1° Il n'existe pas de système spécifique de ventilation, la pièce ou la zone homogène évaluée est ventilée par ouverture des fenêtres. ou 2° Le faux plafond se trouve dans un local qui présente une (ou plusieurs) façade(s) ouverte(s) sur l'extérieur susceptible(s) de créer des situations à forts courants d'air, ou 3° Il existe un système de ventilation par insufflation d'air dans le local et	1° Il existe un système de ventilation par insufflation d'air dans le local et l'orientation du jet est telle que celui-ci n'affecte pas directement le faux plafond contenant de l'amiante, ou 2° Il existe un système de ventilation avec reprise(s) d'air au niveau du faux plafond (système de ventilation à double flux).	1° Il n'existe ni ouvrant ni système de ventilation spécifique dans la pièce ou la zone évaluée, ou 2° Il existe dans la pièce ou la zone évaluée, un système de ventilation par extraction dont la reprise d'air est éloignée du faux plafond contenant de l'amiante.

l'orientation du jet d'air est telle que celui-ci affecte directement le faux plafond contenant de l'amiante.		
---	--	--

2. Classification des différents degrés d'exposition du produit aux chocs et vibrations

Fort	Moyen	Faible
L'exposition du produit aux chocs et vibrations sera considérée comme forte dans les situations où l'activité dans le local ou à l'extérieur engendre des vibrations, ou rend possible les chocs directs avec le faux plafond contenant de l'amiante (ex : hall industriel, gymnase, discothèque...).	L'exposition du produit aux chocs et vibrations sera considérée comme moyenne dans les situations où le faux plafond contenant de l'amiante n'est pas exposé aux dommages mécaniques mais se trouve dans un lieu très fréquenté (ex : supermarché, piscine, théâtre,...).	L'exposition du produit aux chocs et vibrations sera considérée comme faible dans les situations où le faux plafond contenant de l'amiante n'est pas exposé aux dommages mécaniques, n'est pas susceptible d'être dégradé par les occupants ou se trouve dans un local utilisé à des activités tertiaires passives.

Grilles d'évaluation de l'état de conservation des matériaux ou produit de la liste B

Aucune évaluation n'a été réalisée

Critères d'évaluation de l'état de conservation des matériaux ou produit de la liste B

1. Classification des niveaux de risque de dégradation ou d'extension de la dégradation du matériau.

Risque faible de dégradation ou d'extension de dégradation	Risque de dégradation ou d'extension à terme de la dégradation	Risque de dégradation ou d'extension rapide de la dégradation
L'environnement du matériau contenant de l'amiante ne présente pas ou très peu de risque pouvant entraîner à terme, une dégradation ou une extension de la dégradation du matériau.	L'environnement du matériau contenant de l'amiante présente un risque pouvant entraîner à terme, une dégradation ou une extension de la dégradation du matériau.	L'environnement du matériau contenant de l'amiante présente un risque important pouvant entraîner rapidement, une dégradation ou une extension de la dégradation du matériau.

Légende : EP = évaluation périodique ; AC1 = action corrective de premier niveau ; AC2 = action corrective de second niveau.

L'évaluation du risque de dégradation lié à l'environnement du matériau ou produit prend en compte :

- Les agressions physiques intrinsèques au local (ventilation, humidité, etc...) selon que le risque est probable ou avéré ;
- La sollicitation des matériaux ou produits liée à l'activité des locaux, selon qu'elle est exceptionnelle/faible ou quotidienne/forte.

Elle ne prend pas en compte certains facteurs fluctuants d'aggravation de la dégradation des produits et matériaux, comme la fréquence d'occupation du local, la présence d'animaux nuisibles, l'usage réel des locaux, un défaut d'entretien des équipements, etc...

7.4 - Annexe - Conséquences réglementaires et recommandations

Conséquences réglementaires suivant l'état de conservation des matériaux ou produit de la liste A

Article R1334-27 : En fonction du résultat du diagnostic obtenu à partir de la grille d'évaluation de l'arrêté du 12 décembre 2012, le propriétaire met en œuvre les préconisations mentionnées à l'article R1334-20 selon les modalités suivantes :

Score 1 - L'évaluation périodique de l'état de conservation de ces matériaux et produits de la liste A contenant de l'amiante est effectué dans un délai maximal de trois ans à compter de la date de remise au propriétaire du rapport de repérage ou des résultats de la dernière évaluation de l'état de conservation, ou à l'occasion de toute modification substantielle de l'ouvrage et de son usage. La personne ayant réalisé cette évaluation en remet les résultats au propriétaire contre accusé de réception.

Score 2 - La mesure d'empoussièrément dans l'air est effectuée dans les conditions définies à l'article R1334-25, dans un délai de trois mois à compter de la date de remise au propriétaire du rapport de repérage ou des résultats de la dernière évaluation de l'état de conservation. L'organisme qui réalise les prélèvements d'air remet les résultats des mesures d'empoussièrément au propriétaire contre accusé de réception.

Score 3 - Les travaux de confinement ou de retrait de l'amiante sont mis en œuvre selon les modalités prévues à l'article R. 1334-29.

Article R1334-28 : Si le niveau d'empoussièrément mesuré dans l'air en application de l'article R1334-27 est inférieur ou égal à la valeur de cinq fibres par litre, le propriétaire fait procéder à l'évaluation périodique de l'état de conservation des matériaux et produits de la liste A contenant de l'amiante prévue à l'article R1334-20, dans un délai maximal de trois ans à compter de la date de remise des résultats des mesures d'empoussièrément ou à l'occasion de toute modification substantielle de l'ouvrage ou de son usage.

Si le niveau d'empoussièrément mesuré dans l'air en application de l'article R1334-27 est supérieur à cinq fibres par litre, le propriétaire fait procéder à des travaux de confinement ou de retrait de l'amiante, selon les modalités prévues à l'article R1334-29.

Article R1334-29 : Les travaux précités doivent être achevés dans un délai de trente-six mois à compter de la date à laquelle sont remis au propriétaire le rapport de repérage ou les résultats des mesures d'empoussièrément ou de la dernière évaluation de l'état de conservation.

Pendant la période précédant les travaux, des mesures conservatoires appropriées doivent être mises en œuvre afin de réduire l'exposition des occupants et de la maintenir au niveau le plus bas possible, et dans tous les cas à un niveau d'empoussièrément inférieur à cinq fibres par litre. Les mesures conservatoires ne doivent conduire à aucune sollicitation des matériaux et produits concernés par les travaux.

Le propriétaire informe le préfet du département du lieu d'implantation de l'immeuble concerné, dans un délai de deux mois à compter de la date à laquelle sont remis le rapport de repérage ou les résultats des mesures d'empoussièrément ou de la dernière évaluation de l'état de conservation, des mesures conservatoires mises en œuvre, et, dans un délai de douze mois, des travaux à réaliser et de l'échéancier proposé.

Article R.1334-29-3 :

I) A l'issue des travaux de retrait ou de confinement de matériaux et produits de la liste A mentionnés à l'article R.1334-29, le propriétaire fait procéder par une personne mentionnée au premier alinéa de l'article R.1334-23, avant toute restitution des locaux traités, à un examen

visuel de l'état des surfaces traitées. Il fait également procéder, dans les conditions définies à l'article R.1334-25, à une mesure du niveau d'empoussièrement dans l'air après démantèlement du dispositif de confinement. Ce niveau doit être inférieur ou égal à cinq fibres par litre.

II) Si les travaux ne conduisent pas au retrait total des matériaux et produits de la liste A contenant de l'amiante, il est procédé à une évaluation périodique de l'état de conservation de ces matériaux et produits résiduels dans les conditions prévues par l'arrêté mentionné à l'article R.1334-20, dans un délai maximal de trois ans à compter de la date à laquelle sont remis les résultats du contrôle ou à l'occasion de toute modification substantielle de l'ouvrage ou de son usage.

III) Lorsque des travaux de retrait ou de confinement de matériaux et produits de la liste B contenant de l'amiante sont effectués à l'intérieur de bâtiment occupés ou fréquentés, le propriétaire fait procéder, avant toute restitution des locaux traités, à l'examen visuel et à la mesure d'empoussièrement dans l'air mentionnée au premier alinéa du présent article.

Détail des préconisations suivant l'état de conservation des matériaux ou produit de la liste B

- Réalisation d'une « évaluation périodique »**, lorsque le type de matériau ou produit concerné contenant de l'amiante, la nature et l'étendue des dégradations qu'il présente et l'évaluation du risque de dégradation ne conduisent pas à conclure à la nécessité d'une action de protection immédiate sur le matériau ou produit, consistant à :
 - Contrôler périodiquement que l'état de dégradation des matériaux et produits concernés ne s'aggrave pas et, le cas échéant, que leur protection demeure en bon état de conservation ;
 - Rechercher, le cas échéant, les causes de dégradation et prendre les mesures appropriées pour les supprimer.
- Réalisation d'une « action corrective de premier niveau »**, lorsque le type de matériau ou produit concerné contenant de l'amiante, la nature et l'étendue des dégradations et l'évaluation du risque de dégradation conduisent à conclure à la nécessité d'une action de remise en état limitée au remplacement, au recouvrement ou à la protection des seuls éléments dégradés, consistant à :
 - Rechercher les causes de la dégradation et définir les mesures correctives appropriées pour les supprimer ; b) Procéder à la mise en œuvre de ces mesures correctives afin d'éviter toute nouvelle dégradation et, dans l'attente, prendre les mesures de protection appropriées afin de limiter le risque de dispersion des fibres d'amiante ;
 - Veiller à ce que les modifications apportées ne soient pas de nature à aggraver l'état des autres matériaux et produits contenant de l'amiante restant accessibles dans la même zone ;
 - Contrôler périodiquement que les autres matériaux et produits restant accessibles ainsi que, le cas échéant, leur protection demeurent en bon état de conservation.Il est rappelé l'obligation de faire appel à une entreprise certifiée pour le retrait ou le confinement.
- Réalisation d'une « action corrective de second niveau »**, qui concerne l'ensemble d'une zone, de telle sorte que le matériau ou produit ne soit plus soumis à aucune agression ni dégradation, consistant à :
 - Prendre, tant que les mesures mentionnées au c (paragraphe suivant) n'ont pas été mises en place, les mesures conservatoires appropriées pour limiter le risque de dégradation et la dispersion des fibres d'amiante. Cela peut consister à adapter, voire condamner l'usage des locaux concernés afin d'éviter toute exposition et toute dégradation du matériau ou produit contenant de l'amiante. Durant les mesures conservatoires, et afin de vérifier que celles-ci sont adaptées, une mesure d'empoussièrement est réalisée, conformément aux dispositions du code de la santé publique ;
 - Procéder à une analyse de risque complémentaire, afin de définir les mesures de protection ou de retrait les plus adaptées, prenant en compte l'intégralité des matériaux et produits contenant de l'amiante dans la zone concernée ;
 - Mettre en œuvre les mesures de protection ou de retrait définies par l'analyse de risque ;
 - Contrôler périodiquement que les autres matériaux et produits restant accessibles, ainsi que leur protection, demeurent en bon état de conservation.En fonction des situations particulières rencontrées lors de l'évaluation de l'état de conservation, des compléments et précisions à ces recommandations sont susceptibles d'être apportées.

7.5 - Annexe - Recommandations générales de sécurité

L'identification des matériaux et produits contenant de l'amiante est un préalable à l'évaluation et à la prévention des risques liés à la présence d'amiante dans un bâtiment. Elle doit être complétée par la définition et la mise en œuvre de mesures de gestion adaptées et proportionnées pour limiter l'exposition des occupants présents temporairement ou de façon permanente dans le bâtiment et des personnes appelées à intervenir sur les matériaux ou produits contenant de l'amiante. Les recommandations générales de sécurité définies ci-après rappellent les règles de base destinées à prévenir les expositions. Le propriétaire (ou, à défaut, l'exploitant) de l'immeuble concerné adapte ces recommandations aux particularités de chaque bâtiment et de ses conditions d'occupation ainsi qu'aux situations particulières rencontrées. Ces recommandations générales de sécurité ne se substituent en aucun cas aux obligations réglementaires existantes en matière de prévention des risques pour la santé et la sécurité des travailleurs, inscrites dans le code du travail.

1. Informations générales

a) Dangerosité de l'amiante

Les maladies liées à l'amiante sont provoquées par l'inhalation des fibres. Toutes les variétés d'amiante sont classées comme substances cancérigènes avérées pour l'homme. Elles sont à l'origine de cancers qui peuvent atteindre soit la plèvre qui entoure les poumons (mésotéliomes), soit les bronches et/ou les poumons (cancers broncho-pulmonaires). Ces lésions surviennent longtemps (souvent entre 20 à 40 ans) après le début de l'exposition à l'amiante. Le Centre international de recherche sur le cancer (CIRC) a également établi récemment un lien entre exposition à l'amiante et cancers du larynx et des ovaires. D'autres pathologies, non cancéreuses, peuvent également survenir en lien avec une exposition à l'amiante. Il s'agit exceptionnellement d'épanchements pleuraux (liquide dans la plèvre) qui peuvent être récidivants ou de plaques pleurales (qui épaississent la plèvre). Dans le cas d'empoussièrement important, habituellement d'origine professionnelle, l'amiante peut provoquer une sclérose (asbestose) qui réduira la capacité respiratoire et peut dans les cas les plus graves produire une insuffisance respiratoire parfois mortelle. Le risque de cancer du poumon peut être majoré par l'exposition à d'autres agents cancérigènes, comme la fumée du tabac.

b) Présence d'amiante dans des matériaux et produits en bon état de conservation

L'amiante a été intégré dans la composition de nombreux matériaux utilisés notamment pour la construction. En raison de son caractère cancérigène, ses usages ont été restreints progressivement à partir de 1977, pour aboutir à une interdiction totale en 1997.

En fonction de leur caractéristique, les matériaux et produits contenant de l'amiante peuvent libérer des fibres d'amiante en cas d'usure ou lors d'interventions mettant en cause l'intégrité du matériau ou produit (par exemple perçage, ponçage, découpe, friction...). Ces situations peuvent alors conduire à des expositions importantes si des mesures de protection renforcées ne sont pas prises.

Pour rappel, les matériaux et produits répertoriés aux listes A et B de l'annexe 13-9 du code de la santé publique font l'objet d'une évaluation de l'état de conservation dont les modalités sont définies par arrêté. Il convient de suivre les recommandations émises par les opérateurs de

repérage dits « diagnostiqueurs » pour la gestion des matériaux ou produits repérés.
De façon générale, il est important de veiller au maintien en bon état de conservation des matériaux et produits contenant de l'amiante et de remédier au plus tôt aux situations d'usure anormale ou de dégradation de ceux-ci.

2. Intervention de professionnels soumis aux dispositions du code du travail

Il est recommandé aux particuliers d'éviter dans la mesure du possible toute intervention directe sur des matériaux et produits contenant de l'amiante et de faire appel à des professionnels compétents dans de telles situations.

Les entreprises réalisant des opérations sur matériaux et produits contenant de l'amiante sont soumises aux dispositions des articles R. 4412-94 à R. 4412-148 du code du travail. Les entreprises qui réalisent des travaux de retrait ou de confinement de matériaux et produits contenant de l'amiante doivent en particulier être certifiées dans les conditions prévues à l'article R. 4412-129. Cette certification est obligatoire à partir du 1er juillet 2013 pour les entreprises effectuant des travaux de retrait sur l'enveloppe extérieure des immeubles bâtis et à partir du 1er juillet 2014 pour les entreprises de génie civil.

Des documents d'information et des conseils pratiques de prévention adaptés sont disponibles sur le site Travailler-mieux (<http://www.travailler-mieux.gouv.fr>) et sur le site de l'Institut national de recherche et de sécurité pour la prévention des accidents du travail et des maladies professionnelles (<http://www.inrs.fr>).

3. Recommandations générales de sécurité

Il convient d'éviter au maximum l'émission de poussières notamment lors d'interventions ponctuelles non répétées, par exemple :

- perçage d'un mur pour accrocher un tableau ;
- remplacement de joints sur des matériaux contenant de l'amiante ;
- travaux réalisés à proximité d'un matériau contenant de l'amiante en bon état, par exemple des interventions légères dans des boîtiers électriques, sur des gaines ou des circuits situés sous un flocage sans action directe sur celui-ci, de remplacement d'une vanne sur une canalisation calorifugée à l'amiante.

L'émission de poussières peut être limitée par humidification locale des matériaux contenant de l'amiante en prenant les mesures nécessaires pour éviter tout risque électrique et/ou en utilisant de préférence des outils manuels ou des outils à vitesse lente.

Le port d'équipements adaptés de protection respiratoire est recommandé. Le port d'une combinaison jetable permet d'éviter la propagation de fibres d'amiante en dehors de la zone de travail. Les combinaisons doivent être jetées après chaque utilisation.

Des informations sur le choix des équipements de protection sont disponibles sur le site internet amiante de l'INRS à l'adresse suivante : www.amiante.inrs.fr. De plus, il convient de disposer d'un sac à déchets à proximité immédiate de la zone de travail et d'une éponge ou d'un chiffon humide de nettoyage.

4. Gestion des déchets contenant de l'amiante

Les déchets de toute nature contenant de l'amiante sont des déchets dangereux. A ce titre, un certain nombre de dispositions réglementaires, dont les principales sont rappelées ci-après, encadrent leur élimination.

Lors de travaux conduisant à un désamiantage de tout ou partie de l'immeuble, la personne pour laquelle les travaux sont réalisés, c'est-à-dire les maîtres d'ouvrage, en règle générale les propriétaires, ont la responsabilité de la bonne gestion des déchets produits, conformément aux dispositions de l'article L. 541-2 du code de l'environnement. Ce sont les producteurs des déchets au sens du code de l'environnement.

Les déchets liés au fonctionnement d'un chantier (équipements de protection, matériel, filtres, bâches, etc.) sont de la responsabilité de l'entreprise qui réalise les travaux.

a. Conditionnement des déchets

Les déchets de toute nature susceptibles de libérer des fibres d'amiante sont conditionnés et traités de manière à ne pas provoquer d'émission de poussières. Ils sont ramassés au fur et à mesure de leur production et conditionnés dans des emballages appropriés et fermés, avec apposition de l'étiquetage prévu par le décret no 88-466 du 28 avril 1988 relatif aux produits contenant de l'amiante et par le code de l'environnement notamment ses articles R. 551-1 à R. 551-13 relatifs aux dispositions générales relatives à tous les ouvrages d'infrastructures en matière de stationnement, chargement ou déchargement de matières dangereuses.

Les professionnels soumis aux dispositions du code du travail doivent procéder à l'évacuation des déchets, hors du chantier, aussitôt que possible, dès que le volume le justifie après décontamination de leurs emballages.

b. Apport en déchèterie

Environ 10 % des déchèteries acceptent les déchets d'amiante lié à des matériaux inertes ayant conservé leur intégrité provenant de ménages, voire d'artisans. Tout autre déchet contenant de l'amiante est interdit en déchèterie.

A partir du 1er janvier 2013, les exploitants de déchèterie ont l'obligation de fournir aux usagers les emballages et l'étiquetage appropriés aux déchets d'amiante.

c. Filières d'élimination des déchets

Les matériaux contenant de l'amiante ainsi que les équipements de protection (combinaison, masque, gants...) et les déchets issus du nettoyage (chiffon...) sont des déchets dangereux. En fonction de leur nature, plusieurs filières d'élimination peuvent être envisagées.

Les déchets contenant de l'amiante lié à des matériaux inertes ayant conservé leur intégrité peuvent être éliminés dans des installations de stockage de déchets non dangereux si ces installations disposent d'un casier de stockage dédié à ce type de déchets.

Tout autre déchet amianté doit être éliminé dans une installation de stockage pour déchets dangereux ou être vitrifiés. En particulier, les déchets liés au fonctionnement du chantier, lorsqu'ils sont susceptibles d'être contaminés par de l'amiante, doivent être éliminés dans une installation de stockage pour déchets dangereux ou être vitrifiés.

d. Information sur les déchèteries et les installations d'élimination des déchets d'amiante

Les informations relatives aux déchèteries acceptant des déchets d'amiante lié et aux installations d'élimination des déchets d'amiante peuvent être obtenues auprès :

- de la préfecture ou de la direction régionale de l'environnement, de l'aménagement et du logement (direction régionale et interdépartementale de l'environnement et de l'énergie en Ile-de-France) ou de la direction de l'environnement, de l'aménagement et du logement ;
- du conseil général (ou conseil régional en Ile-de-France) au regard de ses compétences de planification sur les déchets dangereux ;
- de la mairie ;
- ou sur la base de données « déchets » gérée par l'Agence de l'environnement et de la maîtrise de l'énergie, directement accessible sur internet à l'adresse suivante : www.sinoe.org.

e. Traçabilité

Le producteur des déchets remplit un bordereau de suivi des déchets d'amiante (BSDA, CERFA no 11861). Le formulaire CERFA est téléchargeable sur le site du ministère chargé de l'environnement. Le propriétaire recevra l'original du bordereau rempli par les autres

intervenants (entreprise de travaux, transporteur, exploitant de l'installation de stockage ou du site de vitrification).

Dans tous les cas, le producteur des déchets devra avoir préalablement obtenu un certificat d'acceptation préalable lui garantissant l'effectivité d'une filière d'élimination des déchets.

Par exception, le bordereau de suivi des déchets d'amiante n'est pas imposé aux particuliers voire aux artisans qui se rendent dans une déchèterie pour y déposer des déchets d'amiante lié à des matériaux inertes ayant conservé leur intégrité. Ils ne doivent pas remplir un bordereau de suivi de déchets d'amiante, ce dernier étant élaboré par la déchèterie.

7.6 - Annexe - Autres documents

Constat de risque d'exposition au plomb CREP

Numéro de dossier : BELHATTAB/AUBERVILLIERS/2021/3507
 Norme méthodologique employée : AFNOR NF X46-030
 Arrêté d'application : Arrêté du 19 août 2011
 Date du repérage : 01/12/2021

Adresse du bien immobilier
Localisation du ou des bâtiments : Département : ... Seine-Saint-Denis Adresse : 25/27 passage Haubertois Commune : 93300 AUBERVILLIERS Section cadastrale S, Parcelle(s) n° 12, Désignation et situation du ou des lot(s) de copropriété : 1er étage; esc. A, 1ère porte à gauche Lot numéro 04, cave lot n°15,

Donneur d'ordre / Propriétaire :
Donneur d'ordre : SCP KLEIN SUISSA ROBILLARD - Me ROBILLARD 24-26 avenue du général de Gaulle 93110 ROSNY-SOUS-BOIS
Propriétaire : M. BELHATTAB Layachi 25/27 passage Haubertois 93300 AUBERVILLIERS

Le CREP suivant concerne :			
X	Les parties privatives	X	Avant la vente
	Les parties occupées		Avant la mise en location
	Les parties communes d'un immeuble		Avant travaux <i>N.B. : Les travaux visés sont définis dans l'arrêté du 19 août 2011 relatif aux travaux en parties communes nécessitant l'établissement d'un CREP</i>
L'occupant est :		Le locataire	
Nom de l'occupant, si différent du propriétaire		M. BELHATTAB	
Présence et nombre d'enfants mineurs, dont des enfants de moins de 6 ans		NON	Nombre total : Nombre d'enfants de moins de 6 ans :

Société réalisant le constat	
Nom et prénom de l'auteur du constat	RIBEIRO Rui
N° de certificat de certification	DTI2094^{le} 14/11/2017
Nom de l'organisme de certification	DEKRA Certification
Organisme d'assurance professionnelle	AXA
N° de contrat d'assurance	10882805304
Date de validité :	01/01/2022

Appareil utilisé	
Nom du fabricant de l'appareil	NITON
Modèle de l'appareil / N° de série de l'appareil	XLP 300 / 26235
Nature du radionucléide	Cd 109
Date du dernier chargement de la source	09/09/2016
Activité à cette date et durée de vie de la source	1480 MBq

Conclusion des mesures de concentration en plomb						
	Total	Non mesurées	Classe 0	Classe 1	Classe 2	Classe 3
Nombre d'unités de diagnostic	31	10	19	0	2	0
%	100	32.3 %	61.4 %	0 %	6.5 %	0 %

Constat de risque d'exposition au plomb n°

BELHATTAB/AUBERVILLIERS/2021/3507



Ce Constat de Risque d'Exposition au Plomb a été rédigé par RIBEIRO Rui le 01/12/2021 conformément à la norme NF X46-030 «Diagnostic plomb — Protocole de réalisation du constat de risque d'exposition au plomb» et en application de l'arrêté du 19 août 2011 relatif au constat de risque d'exposition au plomb.



Dans le cadre de la mission, il a été repéré des unités de diagnostics de classe 1 et/ou 2. Par conséquent, le propriétaire doit veiller à l'entretien des revêtements recouvrant les unités de diagnostics de classe 1 et 2, afin d'éviter leur dégradation future.

Sommaire

1. Rappel de la commande et des références réglementaires	4
2. Renseignements complémentaires concernant la mission	4
2.1 L'appareil à fluorescence X	4
2.2 Le laboratoire d'analyse éventuel	5
2.3 Le bien objet de la mission	5
3. Méthodologie employée	5
3.1 Valeur de référence utilisée pour la mesure du plomb par fluorescence X	5
3.2 Stratégie de mesurage	6
3.3 Recours à l'analyse chimique du plomb par un laboratoire	6
4. Présentation des résultats	6
5. Résultats des mesures	7
6. Conclusion	8
6.1 Classement des unités de diagnostic	8
6.2 Recommandations au propriétaire	8
6.3 Commentaires	8
6.4 Situations de risque de saturnisme infantile et de dégradation du bâti	9
6.5 Transmission du constat à l'agence régionale de santé	9
7. Obligations d'informations pour les propriétaires	10
8. Information sur les principales réglementations et recommandations en matière d'exposition au plomb	10
8.1 Textes de référence	10
8.2 Ressources documentaires	11
9. Annexes	11
9.1 Notice d'Information	11
9.2 Illustrations	12
9.3 Analyses chimiques du laboratoire	12

Nombre de pages de rapport : 12**Liste des documents annexes :**

- Notice d'information (2 pages)
- Croquis
- Rapport d'analyses chimiques en laboratoire, le cas échéant.

Nombre de pages d'annexes : 2

1. Rappel de la commande et des références réglementaires

Rappel du cadre réglementaire et des objectifs du CREP

Le constat de risque d'exposition au plomb (CREP), défini par les articles L.1334-5 à 10 code de la santé publique et R.1334-10 à 12, consiste à mesurer la concentration en plomb des revêtements du bien immobilier, afin d'identifier ceux contenant du plomb, qu'ils soient dégradés ou non, à décrire leur état de conservation et à repérer, le cas échéant, les situations de risque de saturnisme infantile ou de dégradation du bâti.

Les résultats du CREP doivent permettre de connaître non seulement le risque immédiat lié à la présence de revêtements dégradés contenant du plomb (qui génèrent spontanément des poussières ou des écailles pouvant être ingérées par un enfant), mais aussi le risque potentiel lié à la présence de revêtements en bon état contenant du plomb (encore non accessible).

Quand le CREP est réalisé en application des Articles L.1334-6 et L.1334-7, il porte uniquement sur les revêtements privatifs d'un logement, y compris les revêtements extérieurs au logement (volet, portail, grille, ...)

Quand le CREP est réalisé en application de l'Article L.1334-8, seuls les revêtements des parties communes sont concernés (sans omettre, par exemple, la partie extérieure de la porte palière).

La recherche de canalisations en plomb ne fait pas partie du champ d'application du CREP.

Si le bien immobilier concerné est affecté en partie à des usages autres que l'habitation, le CREP ne porte que sur les parties affectées à l'habitation. Dans les locaux annexes de l'habitation, le CREP porte sur ceux qui sont destinés à un usage courant, tels que la buanderie.

Réalisation d'un constat de risque d'exposition au plomb (CREP) :

dans les parties privatives du bien décrit ci-après en prévision de sa vente (en application de l'Article L.1334-6 du code de la santé publique) ou de sa mise en location (en application de l'Article L.1334-7 du code de la santé publique)

2. Renseignements complémentaires concernant la mission

2.1 L'appareil à fluorescence X

Nom du fabricant de l'appareil	NITON	
Modèle de l'appareil	XLP 300	
N° de série de l'appareil	26235	
Nature du radionucléide	Cd 109	
Date du dernier chargement de la source	09/09/2016	Activité à cette date et durée de vie : 1480 MBq
Autorisation/Déclaration ASN (DGSNR)	N° T930631	Nom du titulaire/signataire RIBEIRO Rui
	Date d'autorisation/de déclaration 05/07/2013	Date de fin de validité (si applicable) 05/07/2018
Nom du titulaire de l'autorisation ASN (DGSNR)	RIBEIRO Rui	
Nom de la Personne Compétente en Radioprotection (PCR)	RIBEIRO Rui	

Étalon : **NITON ; PIN 500-934 ; 1,04 mg/cm² +/- 0,06 mg/cm²**

Vérification de la justesse de l'appareil	n° de mesure	Date de la vérification	Concentration (mg/cm ²)
Étalonnage entrée	1	01/12/2021	1 (+/- 0,1)
Étalonnage sortie	42	01/12/2021	1 (+/- 0,1)

La vérification de la justesse de l'appareil consiste à réaliser une mesure de la concentration en plomb sur un étalon à une valeur proche du seuil.

En début et en fin de chaque constat et à chaque nouvelle mise sous tension de l'appareil une nouvelle vérification de la justesse de l'appareil est réalisée.

2.2 Le laboratoire d'analyse éventuel

Nom du laboratoire d'analyse	Il n'a pas été fait appel à un laboratoire d'analyse
Nom du contact	-
Coordonnées	-
Référence du rapport d'essai	-
Date d'envoi des prélèvements	-
Date de réception des résultats	-

2.3 Le bien objet de la mission

Adresse du bien immobilier	25/27 passage Haubertois 93300 AUBERVILLIERS
Description de l'ensemble immobilier	Habitation (partie privative d'immeuble) Ensemble des parties privatives
Année de construction	< 1949
Localisation du bien objet de la mission	1er étage; esc. A, 1ère porte à gauche Lot numéro 04, cave lot n°15, Section cadastrale S, Parcelle(s) n° 12,
Nom et coordonnées du propriétaire ou du syndicat de copropriété (dans le cas du CREP sur parties communes)	25/27 passage Haubertois 93300 AUBERVILLIERS
L'occupant est :	Le locataire
Date(s) de la visite faisant l'objet du CREP	01/12/2021
Croquis du bien immobilier objet de la mission	Voir partie « 5 Résultats des mesures »

Liste des locaux visités

Entrée séjour,**Chambre,****Wc-douche**

Liste des locaux non visités ou non mesurés (avec justification)

Cave (Absence de clef et non localisée)

3. Méthodologie employée

La recherche et la mesure du plomb présent dans les peintures ou les revêtements ont été réalisées selon l'arrêté du 19 août 2011 et la norme NF X 46-030 «*Diagnostic Plomb — Protocole de réalisation du Constat de Risque d'Exposition au Plomb*». Les mesures de la concentration surfacique en plomb sont réalisées à l'aide d'un appareil portable à fluorescence X capable d'analyser au moins la raie K du spectre de fluorescence émis en réponse par le plomb, et sont exprimées en mg/cm².

Les éléments de construction de facture récente ou clairement identifiables comme postérieurs au 1er janvier 1949 ne sont pas mesurés, à l'exception des huisseries ou autres éléments métalliques tels que volets, grilles,... (*ceci afin d'identifier la présence éventuelle de minium de plomb*). Bien que pouvant être relativement épais, les enduits sont aussi à considérer comme des revêtements susceptibles de contenir du plomb. D'autres revêtements ne sont pas susceptibles de contenir du plomb : toile de verre, moquette, tissus, crépi, papier peint, ainsi que les peintures et enduits manifestement récents, mais ils peuvent masquer un autre revêtement contenant du plomb et sont donc à analyser.

Les revêtements de type carrelage contiennent souvent du plomb, mais ils ne sont pas visés par le présent arrêté car ce plomb n'est pas accessible.

3.1 Valeur de référence utilisée pour la mesure du plomb par fluorescence X

Les mesures par fluorescence X effectuées sur des revêtements sont interprétées en fonction de la valeur de référence fixée par l'arrêté du 19 août 2011 relatif au constat de risque d'exposition au plomb (article 5) : 1 mg/cm².

3.2 Stratégie de mesurage

Sur chaque unité de diagnostic recouverte d'un revêtement, l'auteur du constat effectue :

- 1 seule mesure si celle-ci montre la présence de plomb à une concentration supérieure ou égale au seuil de 1 milligramme par centimètre carré (1 mg/cm²) ;
- 2 mesures si la première ne montre pas la présence de plomb à une concentration supérieure ou égale au seuil de 1 milligramme par centimètre carré (1 mg/cm²) ;
- 3 mesures si les deux premières ne montrent pas la présence de plomb à une concentration supérieure ou égale au seuil de 1 milligramme par centimètre carré (1 mg/cm²), mais que des unités de diagnostic du même type ont été mesurées avec une concentration en plomb supérieure ou égale à ce seuil dans un même local.

Dans le cas où plusieurs mesures sont effectuées sur une unité de diagnostic, elles sont réalisées à des endroits différents pour minimiser le risque de faux négatifs.

3.3 Recours à l'analyse chimique du plomb par un laboratoire

L'auteur du constat tel que défini à l'Article 4 de l'Arrêté du 19 août 2011 peut recourir à des prélèvements de revêtements qui sont analysés en laboratoire pour la recherche du plomb acido-soluble selon la norme NF X 46-031 «*Diagnostic plomb – Analyse chimique des peintures pour la recherche de la fraction acido-soluble du plomb*», dans le cas suivant :

- lorsque l'auteur du constat repère des revêtements dégradés et qu'il estime ne pas pouvoir conclure quant à la présence de plomb dans ces revêtements.

Le prélèvement est réalisé conformément aux préconisations de la norme NF X 46-030 «*Diagnostic Plomb – Protocole de réalisation du Constat de Risque d'Exposition au Plomb*» précitée sur une surface suffisante pour que le laboratoire dispose d'un échantillon permettant l'analyse dans de bonnes conditions (prélèvement de 0,5 g à 1 g).

L'ensemble des couches de peintures est prélevé en veillant à inclure la couche la plus profonde. L'auteur du constat évite le prélèvement du substrat ou tous corps étrangers qui risquent d'avoir pour effet de diluer la concentration en plomb de l'échantillon. Le prélèvement est réalisé avec les précautions nécessaires pour éviter la dissémination de poussières.

Quel que soit le résultat de l'analyse par fluorescence X, une mesure sera déclarée négative si la fraction acido-soluble mesurée en laboratoire est strictement inférieure à 1,5 mg/g

4. Présentation des résultats

Afin de faciliter la localisation des mesures, l'auteur du constat divise chaque local en plusieurs zones, auxquelles il attribue une lettre (A, B, C ...) selon la convention décrite ci-dessous.

La convention d'écriture sur le croquis et dans le tableau des mesures est la suivante :

- la zone de l'accès au local est nommée «A» et est reportée sur le croquis. Les autres zones sont nommées «B», «C», «D», ... dans le sens des aiguilles d'une montre ;
- la zone «plafond» est indiquée en clair.

Les unités de diagnostic (UD) (par exemple : un mur d'un local, la plinthe du même mur, l'ouvrant d'un portant ou le dormant d'une fenêtre, ...) faisant l'objet d'une mesure sont classées dans le tableau des mesures selon le tableau suivant en fonction de la concentration en plomb et de la nature de la dégradation.

NOTE Une unité de diagnostic (UD) est un ou plusieurs éléments de construction ayant même substrat et même historique en matière de construction et de revêtement.

Concentration en plomb	Nature des dégradations	Classement
< seuils		0
≥ seuils	Non dégradé ou non visible	1

	Etat d'usage	2
	Dégradé	3

5. Résultats des mesures

	Total UD	Non mesurées	Classe 0	Classe 1	Classe 2	Classe 3
Entrée séjour	12	3 (25 %)	8 (67 %)	-	1 (8 %)	-
Chambre	12	3 (25 %)	8 (67 %)	-	1 (8 %)	-
Wc-douche	7	4 (57 %)	3 (43 %)	-	-	-
TOTAL	31	10 (32.3 %)	19 (61.4 %)	-	2 (6.5 %)	-

Entrée séjour

Nombre d'unités de diagnostic : 12 - Nombre d'unités de diagnostic de classe 3 repéré : 0 soit 0 %

N°	Zone	Unité de diagnostic	Substrat	Revêtement apparent	Localisation mesure	Mesure (mg/cm²)	Etat de conservation	Classement UD	Observation
2	A	Mur	Plâtre	toile de verre peinte	partie basse (< 1m)	0.09		0	
3					partie haute (> 1m)	0.13			
4	B	Mur	Plâtre	toile de verre peinte	partie basse (< 1m)	0.16		0	
5					partie haute (> 1m)	0.18			
6	C	Mur	Plâtre	toile de verre peinte	partie basse (< 1m)	0.11		0	
7					partie haute (> 1m)	0.06			
8	D	Mur	Plâtre	toile de verre peinte	partie basse (< 1m)	0.06		0	
9					partie haute (> 1m)	0.19			
10	E	Mur	Plâtre	toile de verre peinte	partie basse (< 1m)	0.09		0	
11					partie haute (> 1m)	0.14			
12	F	Mur	Plâtre	toile de verre peinte	partie basse (< 1m)	0.15		0	
13					partie haute (> 1m)	0.06			
14		Plafond	Plâtre	Peinture	mesure 1	0.07		0	
15					mesure 2	0.15			
-		Plinthes	Carrelage		Non mesurée	-		NM	Absence de revêtement
-		Fenêtre intérieure	PVC		Non mesurée	-		NM	Absence de revêtement
-		Fenêtre extérieure	PVC		Non mesurée	-		NM	Absence de revêtement
16		Porte	Bois	Peinture	partie mobile	0.14		0	
17					huisserie	0.18			
18		garde-corps	Métal	Peinture	mesure 1	5,2	Etat d'usage (Traces de chocs)	2	

Chambre

Nombre d'unités de diagnostic : 12 - Nombre d'unités de diagnostic de classe 3 repéré : 0 soit 0 %

N°	Zone	Unité de diagnostic	Substrat	Revêtement apparent	Localisation mesure	Mesure (mg/cm²)	Etat de conservation	Classement UD	Observation
19	A	Mur	Plâtre	toile de verre peinte	partie basse (< 1m)	0.03		0	
20					partie haute (> 1m)	0.04			
21	B	Mur	Plâtre	toile de verre peinte	partie basse (< 1m)	0.13		0	
22					partie haute (> 1m)	0.14			
23	C	Mur	Plâtre	toile de verre peinte	partie basse (< 1m)	0.01		0	
24					partie haute (> 1m)	0.12			
25	D	Mur	Plâtre	toile de verre peinte	partie basse (< 1m)	0.14		0	
26					partie haute (> 1m)	0.04			
27	E	Mur	Plâtre	toile de verre peinte	partie basse (< 1m)	0.1		0	
28					partie haute (> 1m)	0.18			
29	F	Mur	Plâtre	toile de verre peinte	partie basse (< 1m)	0.12		0	
30					partie haute (> 1m)	0.17			
31		Plafond	Plâtre	Peinture	mesure 1	0.16		0	
32					mesure 2	0.14			
-		Plinthes	Carrelage		Non mesurée	-		NM	Absence de revêtement
-		Fenêtre intérieure	PVC		Non mesurée	-		NM	Absence de revêtement
-		Fenêtre extérieure	PVC		Non mesurée	-		NM	Absence de revêtement
33		Porte	Bois	Peinture	partie mobile	0.05		0	
34					huisserie	0.18			
35		garde-corps	Métal	Peinture	mesure 1	5,2	Etat d'usage (Traces de chocs)	2	

Wc-douche

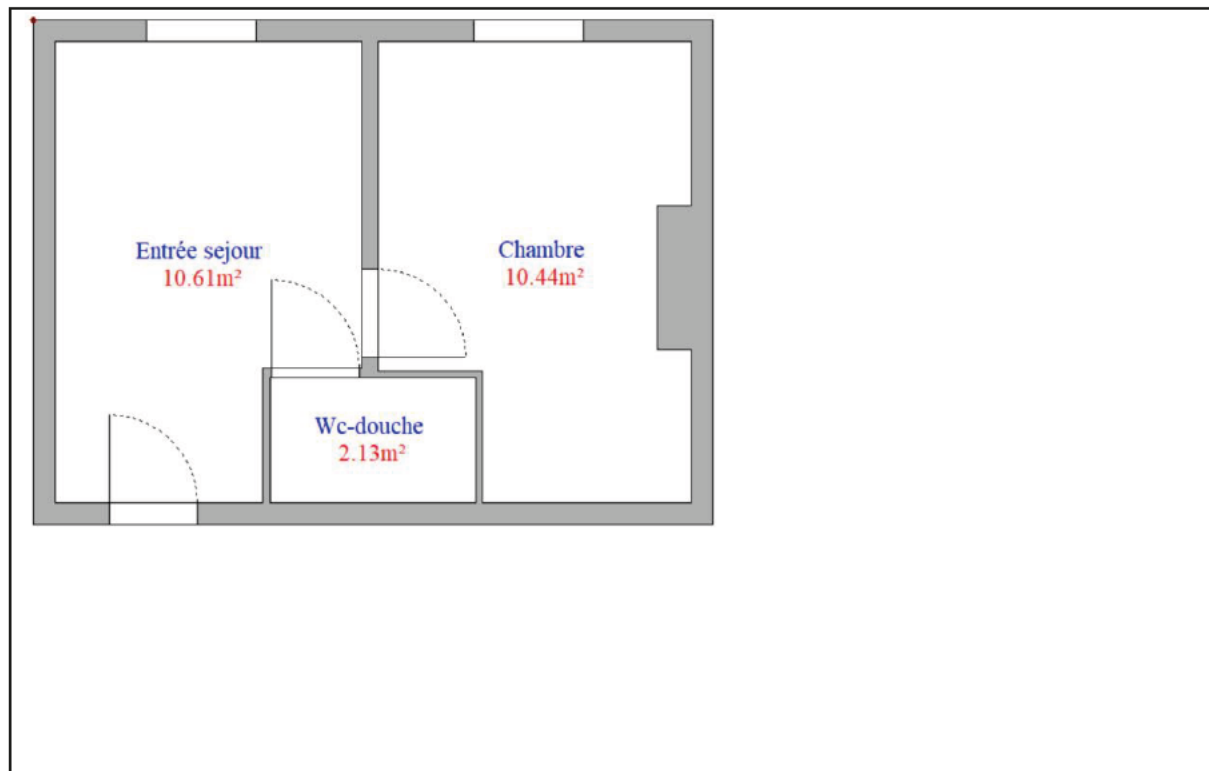
Nombre d'unités de diagnostic : 7 - Nombre d'unités de diagnostic de classe 3 repéré : 0 soit 0 %

N°	Zone	Unité de diagnostic	Substrat	Revêtement apparent	Localisation mesure	Mesure (mg/cm²)	Etat de conservation	Classement UD	Observation
-	A	Mur	Plâtre	Carrelage	Non mesurée	-		NM	Partie non visée par la réglementation
-	B	Mur	Plâtre	Carrelage	Non mesurée	-		NM	Partie non visée par la réglementation
-	C	Mur	Plâtre	Carrelage	Non mesurée	-		NM	Partie non visée par la réglementation
-	D	Mur	Plâtre	Carrelage	Non mesurée	-		NM	Partie non visée par la réglementation
36		Plafond	Plâtre	Peinture	mesure 1	0.09		0	
37					mesure 2	0.2			
38		Porte	Bois	Peinture	partie mobile	0.09		0	
39					huisserie	0.02			
40		garde-corps	Métal	Peinture	mesure 1	0.12		0	
41					mesure 2	0.07			

NM : Non mesuré car l'unité de diagnostic n'est pas visée par la réglementation.

* L'état de conservation sera, le cas échéant, complété par la nature de la dégradation.

Localisation des mesures sur croquis de repérage



6. Conclusion

6.1 Classement des unités de diagnostic

Les mesures de concentration en plomb sont regroupées dans le tableau de synthèse suivant :

	Total	Non mesurées	Classe 0	Classe 1	Classe 2	Classe 3
Nombre d'unités de diagnostic	31	10	19	0	2	0
%	100	32.3 %	61.4 %	0 %	6.5 %	0 %

6.2 Recommandations au propriétaire

Le plomb (principalement la céruse) contenu dans les revêtements peut provoquer une intoxication des personnes, en particulier des jeunes enfants, dès lors qu'il est inhalé ou ingéré. Les travaux qui seraient conduits sur les surfaces identifiées comme recouvertes de peinture d'une concentration surfacique en plomb égale ou supérieure à 1 mg/cm² devront s'accompagner de mesures de protection collectives et individuelles visant à contrôler la dissémination de poussières toxiques et à éviter toute exposition au plomb tant pour les intervenants que pour les occupants de l'immeuble et la population environnante.

Lors de la présente mission il a été mis en évidence la présence de revêtements contenant du plomb au-delà des seuils en vigueur.

Du fait de la présence de revêtements contenant du plomb au-delà des seuils en vigueur et de la nature des dégradations constatées (non dégradé, non visible, état d'usage) sur certaines unités de diagnostic, le propriétaire doit veiller à l'entretien des revêtements recouvrant les unités de diagnostic de classe 1 et 2, afin d'éviter leur dégradation future.

6.3 Commentaires

Constatations diverses :

Néant

Validité du constat :

Du fait de la présence de revêtement contenant du plomb à des concentrations supérieures aux seuils définis par arrêté des ministres chargés de la santé et de la construction, le présent constat a une durée de validité de 1 an (jusqu'au 30/11/2022).

Documents remis par le donneur d'ordre à l'opérateur de repérage :

Néant

Représentant du propriétaire (accompagnateur) :

Me Robillard

6.4 Situations de risque de saturnisme infantile et de dégradation du bâti

(Au sens des articles 1 et 8 du texte 40 de l'arrêté du 19 août 2011 relatif au Constat de Risque d'Exposition au Plomb)

Situations de risque de saturnisme infantile

NON	Au moins un local parmi les locaux objets du constat présente au moins 50% d'unités de diagnostic de classe 3
NON	L'ensemble des locaux objets du constat présente au moins 20% d'unités de diagnostic de classe 3

Situations de dégradation de bâti

NON	Les locaux objets du constat présentent au moins un plancher ou plafond menaçant de s'effondrer ou en tout ou partie effondré
NON	Les locaux objets du constat présentent des traces importantes de coulures, de ruissellements ou d'écoulements d'eau sur plusieurs unités de diagnostic d'une même pièce
NON	Les locaux objets du constat présentent plusieurs unités de diagnostic d'une même pièce recouvertes de moisissures ou de nombreuses taches d'humidité.

6.5 Transmission du constat à l'agence régionale de santé

NON	Si le constat identifie au moins l'une de ces cinq situations, son auteur transmet, dans un délai de cinq jours ouvrables, une copie du rapport au directeur général de l'agence régionale de santé d'implantation du bien expertisé en application de l'article L.1334-10 du code de la santé publique.
-----	--

En application de l'Article R.1334-10 du code de la santé publique, l'auteur du présent constat informe de cette transmission le propriétaire, le syndicat des copropriétaires ou l'exploitant du local d'hébergement

Remarque : Néant

*Nota : Le présent rapport est établi par une personne dont les compétences sont certifiées par **DEKRA Certification - Immeuble la Boursidière - Porte I - Rue de La Boursidière 92350 LE PLESSIS-ROBINSON (détail sur www.info-certif.fr)***

Fait à **VILLEMOMBLE**, le **01/12/2021**Par : **RIBEIRO Rui****Ariane Environnement**

SARL CREP
16 avenue de Fredy, 92350, Villemomble
ariane.environnement@hotmail.fr
RCS BOBIGNY : 452 900 202
CODE NAF : 7120B

7. Obligations d'informations pour les propriétaires

Décret n° 2006-474 du 25 avril 2006 relatif à la lutte contre le saturnisme, Article R.1334-12 du code de la santé publique :

«L'information des occupants et des personnes amenées à exécuter des travaux, prévue par l'article L.1334-9 est réalisée par la remise du constat de risque d'exposition au plomb (CREP) par le propriétaire ou l'exploitant du local d'hébergement.»

«Le CREP est tenu par le propriétaire ou l'exploitant du local d'hébergement à disposition des agents ou services mentionnés à l'Article L.1421-1 du code de la santé publique ainsi, le cas échéant, des agents chargés du contrôle de la réglementation du travail et des agents des services de prévention des organismes de Sécurité Sociale.»

Article L1334-9 :

Si le constat, établi dans les conditions mentionnées aux articles L. 1334-6 à L. 1334-8, met en évidence la présence de revêtements dégradés contenant du plomb à des concentrations supérieures aux seuils définis par l'arrêté mentionné à l'article L. 1334-2, le propriétaire ou l'exploitant du local d'hébergement doit en informer les occupants et les personnes amenées à faire des travaux dans l'immeuble ou la partie d'immeuble concerné. Il procède aux travaux appropriés pour supprimer le risque d'exposition au plomb, tout en garantissant la sécurité des occupants. En cas de location, lesdits travaux incombent au propriétaire bailleur. La non-réalisation desdits travaux par le propriétaire bailleur, avant la mise en location du logement, constitue un manquement aux obligations particulières de sécurité et de prudence susceptible d'engager sa responsabilité pénale.

8. Information sur les principales réglementations et recommandations en matière d'exposition au plomb

8.1 Textes de référence

Code de la santé publique :

- Code de la santé publique : Articles L.1334-1 à L.1334-12 et Articles R.1334-1 à R.1334-13 (lutte contre la présence de plomb) ;
- Loi n° 2004-806 du 9 août 2004 relative à la politique de santé publique Articles 72 à 78 modifiant le code de la santé publique ;
- Décret n° 2006-474 du 25 avril 2006 relatif à la lutte contre le saturnisme ;
- Arrêté du 07 décembre 2011 modifiant l'arrêté du 21 novembre 2006 définissant les critères de certification des compétences des personnes physiques opérateurs des constats de risque d'exposition au plomb ou agréées pour réaliser des diagnostics plomb dans les immeubles d'habitation et les critères d'accréditation des organismes de certification ;
- Arrêté du 19 août 2011 relatif au constat de risque d'exposition au plomb.

Code de la construction et de l'habitat :

- Code de la construction et de l'habitation : Articles L.271-4 à L.271-6 (Dossier de diagnostic technique) et Articles R.271-1 à R.271-4 (Conditions d'établissement du dossier de diagnostic technique) ;
- Ordonnance n° 2005-655 du 8 juin 2005 relative au logement et à la construction ;
- Décret n° 2006-1114 du 5 septembre 2006 relatif aux diagnostics techniques immobiliers et modifiant le code de la construction et de l'habitation et le code de la santé publique.

Code du travail pour la prévention des risques professionnels liés à l'exposition au plomb :

- Code du travail : Articles L.233-5-1, R.231-51 à R.231-54, R.231-56 et suivants, R.231-58 et suivants, R.233-1, R.233-42 et suivants ;
- Décret n° 2001-97 du 1er février 2001 établissant les règles particulières de prévention des risques cancérigènes, mutagènes ou toxiques pour la reproduction et modifiant le code du travail ;
- Décret n° 93-41 du 11 janvier 1993 relatif aux mesures d'organisation, aux conditions de mise en œuvre et d'utilisation applicables aux équipements de travail et moyens de protection soumis à l'Article L.233-5-1 du code du travail et modifiant ce code (équipements de protection individuelle et vêtements de travail) ;
- Décret n° 2003-1254 du 23 décembre 2003 relatif à la prévention du risque chimique et modifiant le code du travail ;
- Loi n° 91-1414 du 31 décembre 1991 modifiant le code du travail et le code de la santé publique en vue de favoriser la prévention des risques professionnels et portant transposition de directives européennes relatives à la santé et à la sécurité du travail (Équipements de travail) ;

- Décret n° 92-1261 du 3 décembre 1992 relatif à la prévention des risques chimiques (Articles R.231-51 à R.231-54 du code du travail) ;
- Arrêté du 19 mars 1993 fixant, en application de l'Article R.237-8 du code du travail, la liste des travaux dangereux pour lesquels il est établi un plan de prévention.

8.2 Ressources documentaires

Documents techniques :

- Fiche de sécurité H2 F 13 99 Maladies Professionnelles, Plomb, OPPBTP, janvier 1999 ;
- Guide à l'usage des professionnels du bâtiment, Peintures au plomb, Aide au choix d'une technique de traitement, OPPBTP, FFB, CEBTP, Éditions OPPBTP 4e trimestre 2001 ;
- Document ED 909 Interventions sur les peintures contenant du plomb, prévention des risques professionnels, INRS, avril 2003 ;
- Norme AFNOR NF X 46-030 «Diagnostic plomb — Protocole de réalisation du constat de risque d'exposition au plomb».

Sites Internet :

- **Ministère chargé de la santé** (textes officiels, précautions à prendre en cas de travaux portant sur des peintures au plomb, obligations des différents acteurs, ...) :
<http://www.sante.gouv.fr> (dossiers thématiques «Plomb» ou «Saturnisme»)
- **Ministère chargé du logement** :
<http://www.logement.gouv.fr>
- **Agence nationale de l'habitat (ANAH)** :
<http://www.anah.fr/> (fiche *Peintures au plomb* disponible, notamment)
- **Institut national de recherche et de sécurité (INRS)** :
<http://www.inrs.fr/> (règles de prévention du risque chimique, fiche toxicologique plomb et composés minéraux, ...)

9. Annexes

9.1 Notice d'Information

Si le logement que vous vendez, achetez ou louez, comporte des revêtements contenant du plomb : sachez que le plomb est dangereux pour la santé.

Deux documents vous informent :

- Le constat de risque d'exposition au plomb vous permet de localiser précisément ces revêtements : **lisez-le attentivement !**
- La présente notice d'information résume ce que vous devez savoir pour éviter l'exposition au plomb dans ce logement.

Les effets du plomb sur la santé

L'ingestion ou l'inhalation de plomb est toxique. Elle provoque des effets réversibles (anémie, troubles digestifs) ou irréversibles (atteinte du système nerveux, baisse du quotient intellectuel, etc...). Une fois dans l'organisme, le plomb est stocké, notamment dans les os, d'où il peut être libéré dans le sang, des années ou même des dizaines d'années plus tard. **L'intoxication chronique par le plomb, appelée saturnisme, est particulièrement grave chez le jeune enfant. Les femmes en âge de procréer doivent également se protéger car, pendant la grossesse, le plomb peut traverser le placenta et contaminer le fœtus.**

Les mesures de prévention en présence de revêtements contenant du plomb

Des peintures fortement chargées en plomb (céruse) ont été couramment utilisées jusque vers 1950. Ces peintures souvent recouvertes par d'autres revêtements depuis, peuvent être dégradés à cause de l'humidité, à la suite d'un choc, par grattage ou à l'occasion de travaux : les écailles et la poussière ainsi libérées constituent alors une source d'intoxication. Ces peintures représentent le principal risque d'exposition au plomb dans l'habitation.

Le plomb contenu dans les peintures ne présente pas de risque tant qu'elles sont en bon état ou inaccessibles. En revanche, le risque apparaît dès qu'elles s'écaillent ou se dégradent. Dans ce cas, votre enfant peut s'intoxiquer :

- S'il porte à la bouche des écailles de peinture contenant du plomb ;
- S'il se trouve dans une pièce contaminée par des poussières contenant du plomb ;
- S'il reste à proximité de travaux dégageant des poussières contenant du plomb.

Le plomb en feuille contenu dans certains papiers peints (posés parfois sur les parties humides des murs) n'est dangereux qu'en cas d'ingestion de fragments de papier. Le plomb laminé des balcons et rebords extérieurs de fenêtre n'est dangereux que si l'enfant a accès à ces surfaces, y porte la bouche ou suce ses doigts après les avoir touchés.

Pour éviter que votre enfant ne s'intoxique :

- Surveillez l'état des peintures et effectuez les menues réparations qui s'imposent sans attendre qu'elles s'aggravent.
- Lutte contre l'humidité, qui favorise la dégradation des peintures ;
- Évitez le risque d'accumulation des poussières : ne posez pas de moquette dans les pièces où l'enfant joue, nettoyez souvent le sol, les rebords des fenêtres avec une serpillière humide ;
- Veillez à ce que votre enfant n'ait pas accès à des peintures dégradées, à des papiers peints contenant une feuille de plomb, ou à du plomb laminé (balcons, rebords extérieurs de fenêtres) ; lavez ses mains, ses jouets.

En cas de travaux portant sur des revêtements contenant du plomb : prenez des précautions

- Si vous confiez les travaux à une entreprise, remettez-lui une copie du constat du risque d'exposition au plomb, afin qu'elle mette en œuvre les mesures de prévention adéquates ;
- Tenez les jeunes enfants éloignés du logement pendant toute la durée des travaux. Avant tout retour d'un enfant après travaux, les locaux doivent être parfaitement nettoyés ;
- Si vous réalisez les travaux vous-même, prenez soin d'éviter la dissémination de poussières contaminées dans tout le logement et éventuellement le voisinage.

Si vous êtes enceinte :

- **Ne réalisez jamais vous-même des travaux portant sur des revêtements contenant du plomb ;**
- **Éloignez-vous de tous travaux portant sur des revêtements contenant du plomb**

Si vous craignez qu'il existe un risque pour votre santé ou celle de votre enfant, parlez-en à votre médecin (généraliste, pédiatre, médecin de protection maternelle et infantile, médecin scolaire) qui prescrira, s'il le juge utile, un dosage de plomb dans le sang (plombémie). Des informations sur la prévention du saturnisme peuvent être obtenues auprès des directions départementales de l'équipement ou des directions départementales des affaires sanitaires et sociales, ou sur les sites Internet des ministères chargés de la santé et du logement.

9.2 Illustrations

Aucune photo/illustration n'a été jointe à ce rapport.

9.3 Analyses chimiques du laboratoire

Aucune analyse chimique n'a été réalisée en laboratoire.

Ce document vous permet de savoir si votre logement est économe en énergie et préserve le climat. Il vous donne également des pistes pour améliorer ses performances et réduire vos factures. Pour en savoir plus : <https://www.ecologie.gouv.fr/diagnostic-performance-energetique-dpe>

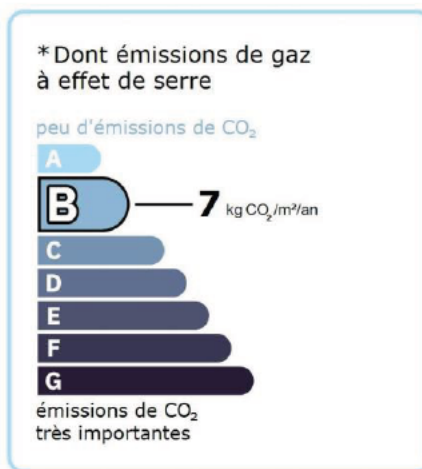
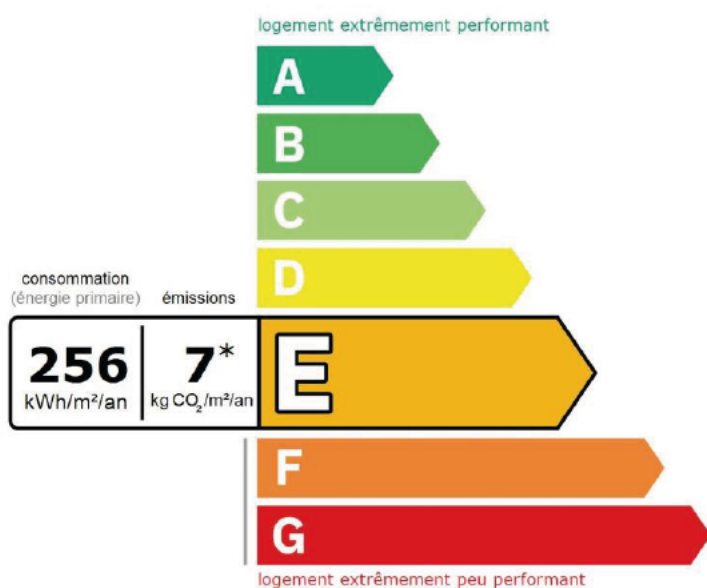


Adresse : **25/27 passage Haubertois**
93300 AUBERVILLIERS
(1er étage; esc. A, 1ère porte à gauche, 04, cave lot n°15)

Type de bien : Appartement
Année de construction : Avant 1948
Surface habitable : **23.18 m²**

Propriétaire : _____
Adresse : 25/27 passage Haubertois 93300 AUBERVILLIERS

Performance énergétique et climatique



Le niveau de consommation énergétique dépend de l'isolation du logement et de la performance des équipements. Pour l'améliorer, voir pages 4 à 6

Ce logement émet **183 kg de CO₂ par an**, soit l'équivalent de **948 km parcourus en voiture**.

Le niveau d'émissions dépend principalement des types d'énergies utilisées (bois, électricité, gaz, fioul, etc.)

Estimation des coûts annuels d'énergie du logement

Les coûts sont estimés en fonction des caractéristiques de votre logement et pour une utilisation standard sur 5 usages (chauffage, eau chaude sanitaire, climatisation, éclairage, auxiliaires) voir p.3 pour voir les détails par poste.



entre **420 €** et **610 €** par an

Prix moyens des énergies indexés au 1er janvier 2021 (abonnements compris)

Comment réduire ma facture d'énergie ? Voir p. 3

Informations diagnostiqueur

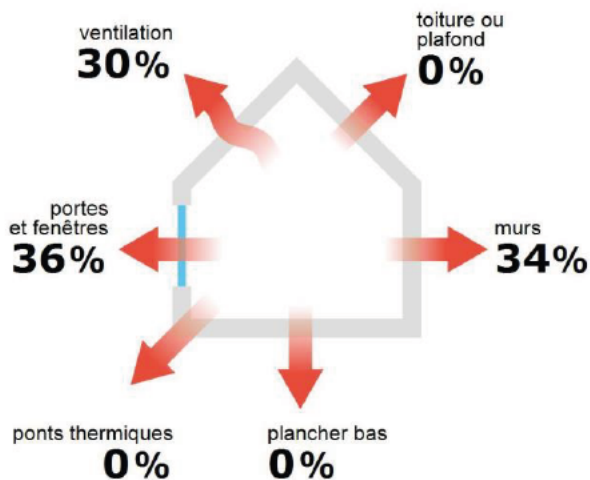
Ariane Environnement
16 Avenue de Fredy
93250 VILLEMOMBLE
tel : 01.43.81.33.52

Diagnostiqueur : RIBEIRO Rui
Email : ariane.environnement@hotmail.fr
N° de certification : DTI2094
Organisme de certification : DEKRA Certification



Ariane Environnement
16 avenue de Fredy, 93250 Villemomble
Membre de l'Association Française des Diagnostiqueurs
Code NAF : 7120Z

Schéma des déperditions de chaleur



Performance de l'isolation

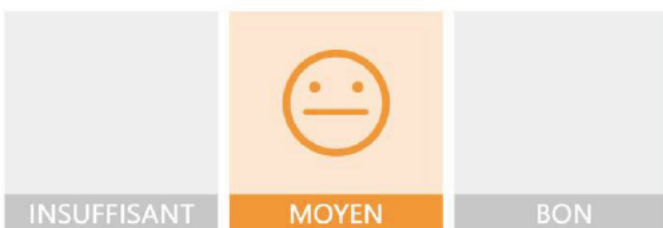


Système de ventilation en place



Ventilation par ouverture des fenêtres

Confort d'été (hors climatisation)*



Production d'énergies renouvelables

Ce logement n'est pas encore équipé de systèmes de production d'énergie renouvelable.

Diverses solutions existent :

- 

pompe à chaleur
- 

chauffe-eau thermodynamique
- 

panneaux solaires photovoltaïques
- 

panneaux solaires thermiques
- 












géothermie
- 

réseau de chaleur ou de froid vertueux
- 

chauffage au bois

*Le niveau de confort d'été présenté ici s'appuie uniquement sur les caractéristiques de votre logement (la localisation n'est pas prise en compte).

Montants et consommations annuels d'énergie

Usage	Consommation d'énergie (en kWh énergie primaire)		Frais annuels d'énergie (fourchette d'estimation*)	Répartition des dépenses
 chauffage	 Electrique	2 391 (1 039 é.f.)	entre 170 € et 240 €	 40 %
 eau chaude	 Electrique	3 464 (1 506 é.f.)	entre 250 € et 350 €	 58 %
 refroidissement				0 %
 éclairage	 Electrique	101 (44 é.f.)	entre 0 € et 20 €	 2 %
 auxiliaires				0 %
énergie totale pour les usages recensés :		5 956 kWh (2 589 kWh é.f.)	entre 420 € et 610 € par an	

Pour rester dans cette fourchette d'estimation, voir les recommandations d'usage ci-dessous

Conventionnellement, ces chiffres sont donnés pour une température de chauffage de 19° réduite à 16°C la nuit ou en cas d'absence du domicile, une climatisation réglée à 28° (si présence de clim), et une consommation d'eau chaude de 70ℓ par jour.

é.f. → énergie finale

Prix moyens des énergies indexés au 1er janvier 2021 (abonnements compris)

▲ Seules les consommations d'énergie nécessaires au chauffage, à la climatisation, à la production d'eau chaude sanitaire, à l'éclairage et aux auxiliaires (ventilateurs, pompes) sont prises en compte dans cette estimation. Les consommations liées aux autres usages (électroménager, appareils électroniques...) ne sont pas comptabilisées.

▲ Les factures réelles dépendront de nombreux facteurs : prix des énergies, météo de l'année (hiver froid ou doux...), nombre de personnes dans le logement et habitudes de vie, entretien des équipements....

Recommandations d'usage pour votre logement

Quelques gestes simples pour maîtriser votre facture d'énergie :



Température recommandée en hiver → 19°C

Chauffer à 19°C plutôt que 21°C c'est -24% sur votre facture **soit -65€ par an**

Astuces


- Diminuez le chauffage quand vous n'êtes pas là.
- Chauffez les chambres à 17° la nuit.



Si climatisation, température recommandée en été → 28°C

Astuces

- Fermez les fenêtres et volets la journée quand il fait chaud.
- Aérez votre logement la nuit.



Consommation recommandée → 70ℓ/jour d'eau chaude à 40°C

29ℓ consommés en moins par jour, c'est -19% sur votre facture **soit -72€ par an**

Estimation faite par rapport à la surface de votre logement (1-2 personnes). Une douche de 5 minute = environ 40ℓ

Astuces





- Installez des mousseurs d'eau sur les robinets et un pommeau à faible débit sur la douche.
- Réduisez la durée des douches.








En savoir plus sur les bons réflexes d'économie d'énergie : www.faire.gouv.fr/reduire-ses-factures-energie

Voir en annexe le descriptif détaillé du logement et de ses équipements

Vue d'ensemble du logement






	description	isolation
 Murs	Mur en briques pleines simples d'épaisseur 28 cm avec isolation intérieure donnant sur l'extérieur Mur en briques pleines simples d'épaisseur 15 cm avec isolation intérieure donnant sur des circulations sans ouverture directe sur l'extérieur	insuffisante
 Plancher bas	Plancher entre solives métalliques avec ou sans remplissage non isolé donnant sur un local chauffé	très bonne
 Toiture/plafond	Plafond entre solives métalliques avec ou sans remplissage non isolé donnant sur un local chauffé	très bonne
 Portes et fenêtres	Porte(s) bois opaque pleine Fenêtres battantes pvc, double vitrage avec lame d'air 18 mm et volets roulants aluminium	moyenne

Vue d'ensemble des équipements

	description
 Chauffage	Convecteur électrique NFC, NF** et NF*** (système individuel)
 Eau chaude sanitaire	Ballon électrique à accumulation horizontal, contenance ballon 100 L
 Climatisation	Néant
 Ventilation	Ventilation par ouverture des fenêtres
 Pilotage	Sans système d'intermittence

Recommandations de gestion et d'entretien des équipements

Pour maîtriser vos consommations d'énergie, la bonne gestion et l'entretien régulier des équipements de votre logement sont essentiels.

	type d'entretien
 Chauffe-eau	Vérifier la température d'eau du ballon (55°C-60°C) pour éviter le risque de développement de la légionnelle (en dessous de 50°C).
 Eclairage	Eteindre les lumières lorsque personne n'utilise la pièce.
 Isolation	Faire vérifier les isolants et les compléter tous les 20 ans.
 Radiateur	Ne jamais placer un meuble devant un émetteur de chaleur.
 Ventilation	Veiller à ouvrir les fenêtres de chaque pièce très régulièrement

Selon la configuration, certaines recommandations relèvent de la copropriété ou du gestionnaire de l'immeuble.

Recommandations d'amélioration de la performance



Des travaux peuvent vous permettre d'améliorer significativement l'efficacité énergétique de votre logement et ainsi de faire des économies d'énergie, d'améliorer son confort, de le valoriser et de le rendre plus écologique. Le pack ① de travaux vous permet de réaliser les travaux prioritaires, et le pack ② d'aller vers un logement très performant.






Si vous en avez la possibilité, il est plus efficace et rentable de procéder à une rénovation globale de votre logement (voir packs de travaux ① + ② ci-dessous). La rénovation performante par étapes est aussi une alternative possible (réalisation du pack ① avant le pack ②). Faites-vous accompagner par un professionnel compétent (bureau d'études, architecte, entreprise générale de travaux, groupement d'artisans...) pour préciser votre projet et coordonner vos travaux.

1

Les travaux essentiels


Montant estimé : 6000 à 8900€

Lot	Description	Performance recommandée
 Mur	Isolation des murs par l'intérieur. Avant d'isoler un mur, vérifier qu'il ne présente aucune trace d'humidité.	$R > 4,5 \text{ m}^2 \cdot \text{K}/\text{W}$
 Chauffage	Remplacer le système de chauffage par une pompe à chaleur air/air non réversible (la climatisation n'est pas considérée, en cas de mise en place votre étiquette énergie augmentera sensiblement).	SCOP = 4
 Eau chaude sanitaire	Remplacer le système actuel par un appareil de type pompe à chaleur.	COP = 3

2

Les travaux à envisager

Montant estimé : 1000 à 1500€

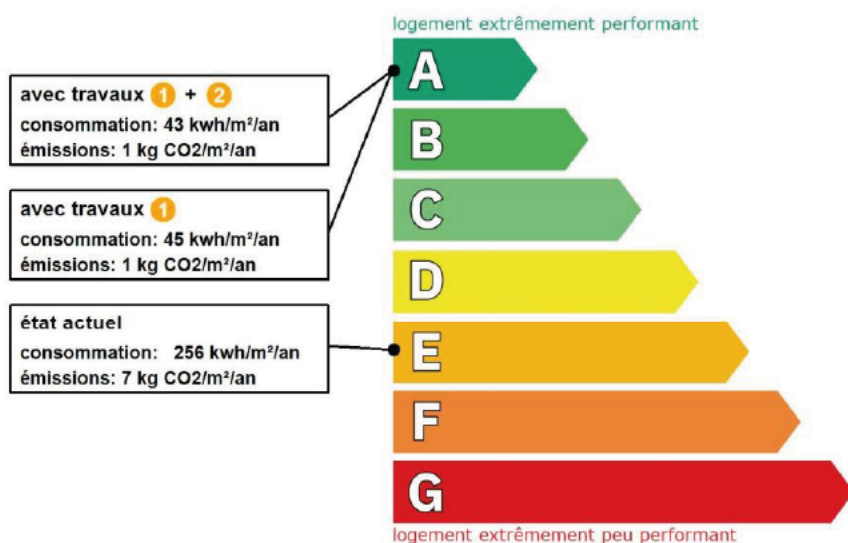
Lot	Description	Performance recommandée
 Portes et fenêtres	Remplacer les fenêtres par des fenêtres double vitrage à isolation renforcée. ▲ Travaux à réaliser en lien avec la copropriété ▲ Travaux pouvant nécessiter une autorisation d'urbanisme	$U_w = 1,3 \text{ W}/\text{m}^2 \cdot \text{K}$, $S_w = 0,42$

Commentaires :

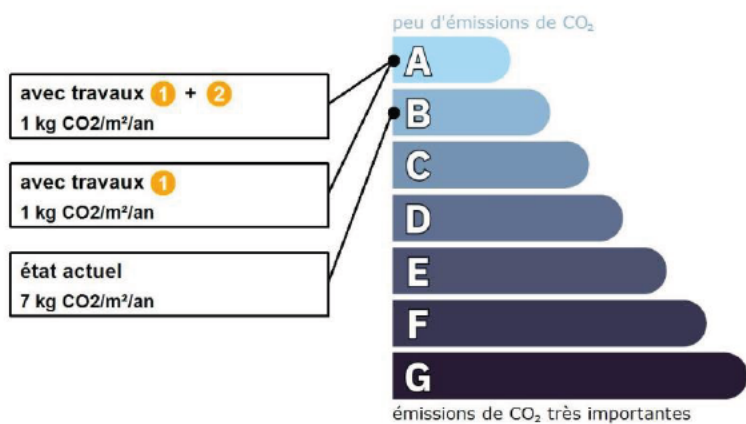
Néant

Recommandations d'amélioration de la performance (suite)

Évolution de la performance après travaux



Dont émissions de gaz à effet de serre



Préparez votre projet !

Contactez le conseiller FAIRE le plus proche de chez vous, pour des conseils gratuits et indépendants sur vos choix de travaux et d'artisans :

www.faire.fr/trouver-un-conseiller
ou 0808 800 700 (prix d'un appel local)

Vous pouvez bénéficier d'aides, de primes et de subventions pour vos travaux :

www.faire.fr/aides-de-financement



Pour répondre à l'urgence climatique et environnementale, la France s'est fixée pour objectif d'ici 2050 de rénover l'ensemble des logements à un haut niveau de performance énergétique.

À court terme, la priorité est donnée à la suppression des énergies fortement émettrices de gaz à effet de serre (fioul, charbon) et à l'éradication des «passoires énergétiques» d'ici 2028.

Fiche technique du logement




Cette fiche liste les caractéristiques techniques du bien diagnostiqué renseignées par le diagnostiqueur pour obtenir les résultats présentés dans ce document. En cas de problème, contactez la personne ayant réalisé ce document ou l'organisme certificateur qui l'a certifiée (diagnostiqueurs.din.developpement-durable.gouv.fr).

Référence du logiciel validé : **LICIEL Diagnostics v4 [Moteur TribuEnergie: 1.4.23.3]** Justificatifs fournis pour établir le DPE :
 Référence du DPE : **BELHATTAB/AUBERVILLIERS/2021/3507** Néant
 Date de visite du bien : **01/12/2021**
 Invariant fiscal du logement : **N/A**
 Référence de la parcelle cadastrale : **Section cadastrale S, Parcelle(s) n° 12,**
 Méthode de calcul utilisée pour l'établissement du DPE : **3CL-DPE 2021**
 Numéro d'immatriculation de la copropriété : **N/A**





















Explications personnalisées sur les éléments pouvant amener à des différences entre les consommations estimées et les consommations réelles :















Néant

Généralités



















Donnée d'entrée	Origine de la donnée	Valeur renseignée
Département	 Observé / mesuré	93 Seine Saint Denis
Altitude	 Donnée en ligne	80 m
Type de bien	 Observé / mesuré	Appartement
Année de construction	 Estimé	Avant 1948
Surface habitable du logement	 Observé / mesuré	23.18 m ²
Nombre de niveaux du logement	 Observé / mesuré	1
Hauteur moyenne sous plafond	 Observé / mesuré	2.5 m

Enveloppe

Donnée d'entrée	Origine de la donnée	Valeur renseignée	
Mur 1 Nord	Surface du mur	 Observé / mesuré	12,06 m ²
	Type de local non chauffé adjacent	 Observé / mesuré	l'extérieur
	Matériau mur	 Observé / mesuré	Mur en briques pleines simples
	Epaisseur mur	 Observé / mesuré	28 cm
	Isolation	 Observé / mesuré	forte présomption
	Année isolation	 Valeur par défaut	Avant 1948
Mur 2 Sud	Surface du mur	 Observé / mesuré	0,5 m ²
	Type de local non chauffé adjacent	 Observé / mesuré	des circulations sans ouverture directe sur l'extérieur
	Surface Aiu	 Observé / mesuré	2.5 m ²
	Etat isolation des parois Aiu	 Observé / mesuré	non isolé
	Surface Aue	 Observé / mesuré	5 m ²
	Etat isolation des parois Aue	 Observé / mesuré	non isolé
	Matériau mur	 Observé / mesuré	Mur en briques pleines simples
	Epaisseur mur	 Observé / mesuré	15 cm
Plancher	Isolation	 Observé / mesuré	forte présomption
	Année isolation	 Valeur par défaut	Avant 1948
	Surface de plancher bas	 Observé / mesuré	23,18 m ²
	Type de local non chauffé adjacent	 Observé / mesuré	un local chauffé
	Type de pb	 Observé / mesuré	Plancher entre solives métalliques avec ou sans remplissage
Isolation: oui / non / inconnue	 Observé / mesuré	non	

Fenêtre Nord	Surface de baies	 Observé / mesuré	3.6 m²
	Placement	 Observé / mesuré	Mur 1 Nord
	Orientation des baies	 Observé / mesuré	Nord
	Inclinaison vitrage	 Observé / mesuré	vertical
	Type ouverture	 Observé / mesuré	Fenêtres battantes
	Type menuiserie	 Observé / mesuré	PVC
	Présence de joints d'étanchéité	 Observé / mesuré	non
	Type de vitrage	 Observé / mesuré	double vitrage
	Épaisseur lame air	 Observé / mesuré	18 mm
	Présence couche peu émissive	 Observé / mesuré	non
	Gaz de remplissage	 Observé / mesuré	Air
	Type volets	 Observé / mesuré	Volets roulants aluminium
	Type de masques proches	 Observé / mesuré	Absence de masque proche
	Type de masques lointains	 Observé / mesuré	Absence de masque lointain
Porte	Surface de porte	 Observé / mesuré	2 m²
	Placement	 Observé / mesuré	Mur 2 Sud
	Type de porte	 Observé / mesuré	Porte opaque pleine
	Présence de joints d'étanchéité	 Observé / mesuré	non
	Longueur Pont Thermique	 Observé / mesuré	5 m
	Positionnement de la menuiserie	 Observé / mesuré	au nu intérieur
	Largeur du dormant menuiserie	 Observé / mesuré	Lp: 5 cm

Systèmes

Donnée d'entrée		Origine de la donnée	Valeur renseignée
Ventilation	Type de ventilation	 Observé / mesuré	Ventilation par ouverture des fenêtres
	Façades exposées	 Observé / mesuré	une
Chauffage	Type d'installation de chauffage	 Observé / mesuré	Installation de chauffage simple
	Type générateur	 Observé / mesuré	Electrique - Convecteur électrique NFC, NF** et NF***
	Année installation générateur	 Valeur par défaut	Avant 1948
	Energie utilisée	 Observé / mesuré	Electrique
	Type émetteur	 Observé / mesuré	Convecteur électrique NFC, NF** et NF***
	Année installation émetteur	 Observé / mesuré	Inconnue
	Type de chauffage	 Observé / mesuré	divisé
	Équipement intermittence	 Observé / mesuré	Sans système d'intermittence
Eau chaude sanitaire	Nombre de niveaux desservis	 Observé / mesuré	1
	Type générateur	 Observé / mesuré	Electrique - Ballon électrique à accumulation horizontal
	Année installation générateur	 Valeur par défaut	Avant 1948
	Energie utilisée	 Observé / mesuré	Electrique
	Chaudière murale	 Observé / mesuré	non
	Type de distribution	 Observé / mesuré	production volume habitable traversant des pièces alimentées contiguës
	Type de production	 Observé / mesuré	accumulation
	Volume de stockage	 Observé / mesuré	100 L