

- Surveillez l'état des peintures et effectuez les menues réparations qui s'imposent sans attendre qu'elles s'aggravent.
- Lutte contre l'humidité, qui favorise la dégradation des peintures ;
- Évitez le risque d'accumulation des poussières : ne posez pas de moquette dans les pièces où l'enfant joue, nettoyez souvent le sol, les rebords des fenêtres avec une serpillière humide ;
- Veillez à ce que votre enfant n'ait pas accès à des peintures dégradées, à des papiers peints contenant une feuille de plomb, ou à du plomb laminé (balcons, rebords extérieurs de fenêtres) ; lavez ses mains, ses jouets.

En cas de travaux portant sur des revêtements contenant du plomb : prenez des précautions

- Si vous confiez les travaux à une entreprise, remettez-lui une copie du constat du risque d'exposition au plomb, afin qu'elle mette en œuvre les mesures de prévention adéquates ;
- Tenez les jeunes enfants éloignés du logement pendant toute la durée des travaux. Avant tout retour d'un enfant après travaux, les locaux doivent être parfaitement nettoyés ;
- Si vous réalisez les travaux vous-même, prenez soin d'éviter la dissémination de poussières contaminées dans tout le logement et éventuellement le voisinage.

Si vous êtes enceinte :

- **Ne réalisez jamais vous-même des travaux portant sur des revêtements contenant du plomb ;**
- **Éloignez-vous de tous travaux portant sur des revêtements contenant du plomb**

Si vous craignez qu'il existe un risque pour votre santé ou celle de votre enfant, parlez-en à votre médecin (généraliste, pédiatre, médecin de protection maternelle et infantile, médecin scolaire) qui prescrira, s'il le juge utile, un dosage de plomb dans le sang (plombémie). Des informations sur la prévention du saturnisme peuvent être obtenues auprès des directions départementales de l'équipement ou des directions départementales des affaires sanitaires et sociales, ou sur les sites Internet des ministères chargés de la santé et du logement.

9.2 Illustrations

Aucune photo/illustration n'a été jointe à ce rapport.

9.3 Analyses chimiques du laboratoire

Aucune analyse chimique n'a été réalisée en laboratoire.

Ce document vous permet de savoir si votre logement est économe en énergie et préserve le climat. Il vous donne également des pistes pour améliorer ses performances et réduire vos factures. Pour en savoir plus : <https://www.ecologie.gouv.fr/diagnostic-performance-energetique-dpe>

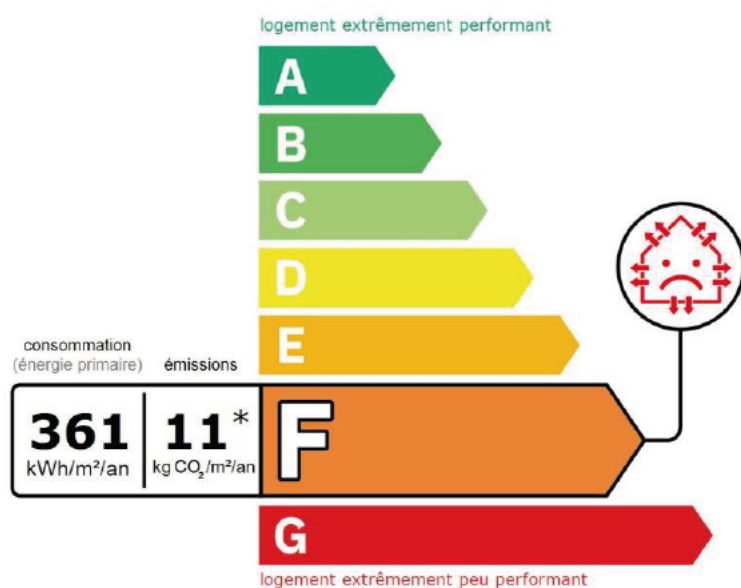


Adresse : **25/27 passage Haubertois**
93300 AUBERVILLIERS
(2ème étage; esc. A, porte face, 09, cave lot n°21)

Type de bien : Appartement
Année de construction : Avant 1948
Surface habitable : **17.16 m²**

Propriétaire :
Adresse : 25/27 passage Haubertois 93300 AUBERVILLIERS

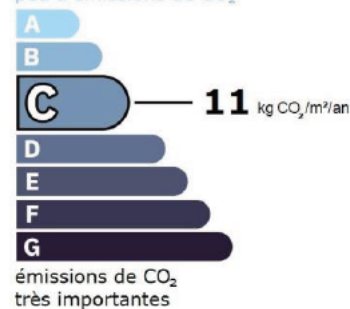
Performance énergétique et climatique



Le niveau de consommation énergétique dépend de l'isolation du logement et de la performance des équipements.
Pour l'améliorer, voir pages 4 à 6

* Dont émissions de gaz à effet de serre

peu d'émissions de CO₂



Ce logement émet 196 kg de CO₂ par an, soit l'équivalent de 1 017 km parcourus en voiture.

Le niveau d'émissions dépend principalement des types d'énergies utilisées (bois, électricité, gaz, fioul, etc.)

Estimation des coûts annuels d'énergie du logement

Les coûts sont estimés en fonction des caractéristiques de votre logement et pour une utilisation standard sur 5 usages (chauffage, eau chaude sanitaire, climatisation, éclairage, auxiliaires) voir p.3 pour voir les détails par poste.



entre **440 €** et **630 €** par an

Prix moyens des énergies indexés au 1er janvier 2021 (abonnements compris)

Comment réduire ma facture d'énergie ? Voir p. 3

Informations diagnostiqueur

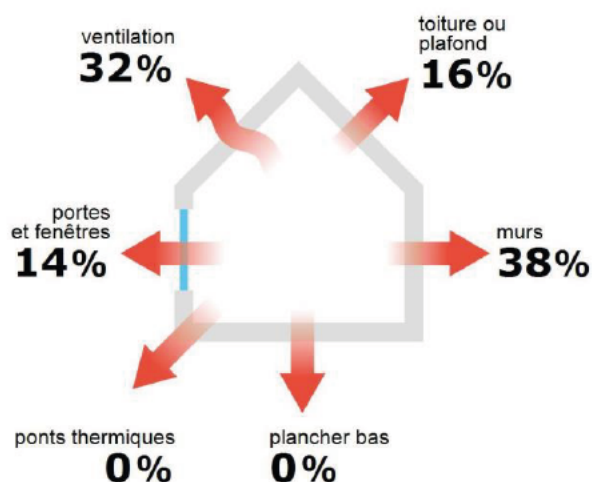
Ariane Environnement
16 Avenue de Fredy
93250 VILLEMOMBLE
tel : 01.43.81.33.52

Diagnosticur : RIBEIRO Rui
Email : ariane.environnement@hotmail.fr
N° de certification : DTI2094
Organisme de certification : DEKRA Certification

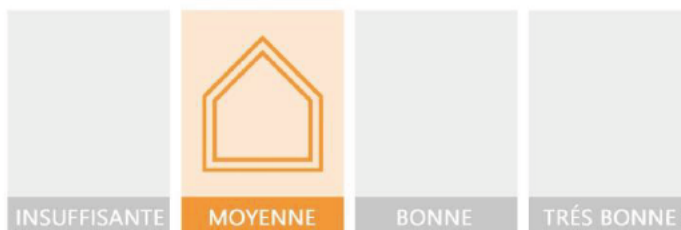


Ariane Environnement
16 avenue de Fredy, 93250 Villemomble
01 43 81 33 52
RIB 000 000
CODE N° 71008

Schéma des déperditions de chaleur



Performance de l'isolation




Système de ventilation en place



Ventilation par entrées d'air hautes et basses

Confort d'été (hors climatisation)*



Les caractéristiques de votre logement améliorant le confort d'été :



fenêtres équipées de volets extérieurs



toiture isolée

Production d'énergies renouvelables

Ce logement n'est pas encore équipé de systèmes de production d'énergie renouvelable.

Diverses solutions existent :



pompe à chaleur



chauffe-eau thermodynamique



panneaux solaires photovoltaïques



panneaux solaires thermiques



géothermie











réseau de chaleur ou de froid vertueux



chauffage au bois

*Le niveau de confort d'été présenté ici s'appuie uniquement sur les caractéristiques de votre logement (la localisation n'est pas prise en compte).

Montants et consommations annuels d'énergie

Usage		Consommation d'énergie (en kWh énergie primaire)	Frais annuels d'énergie (fourchette d'estimation*)	Répartition des dépenses
 chauffage	⚡ Electrique	3 458 (1 504 é.f.)	entre 250 € et 350 €	 56 %
 eau chaude	⚡ Electrique	2 666 (1 159 é.f.)	entre 190 € et 270 €	 43 %
 refroidissement				0 %
 éclairage	⚡ Electrique	75 (32 é.f.)	entre 0 € et 10 €	 1 %
 auxiliaires				0 %
énergie totale pour les usages recensés :		6 199 kWh (2 695 kWh é.f.)	entre 440 € et 630 € par an	

Pour rester dans cette fourchette d'estimation, voir les recommandations d'usage ci-dessous

Conventionnellement, ces chiffres sont donnés pour une température de chauffage de 19° réduite à 16°C la nuit ou en cas d'absence du domicile, une climatisation réglée à 28° (si présence de clim), et une consommation d'eau chaude de 64ℓ par jour.

é.f. → énergie finale

Prix moyens des énergies indexés au 1er janvier 2021 (abonnements compris)

▲ Seules les consommations d'énergie nécessaires au chauffage, à la climatisation, à la production d'eau chaude sanitaire, à l'éclairage et aux auxiliaires (ventilateurs, pompes) sont prises en compte dans cette estimation. Les consommations liées aux autres usages (électroménager, appareils électroniques...) ne sont pas comptabilisées.

▲ Les factures réelles dépendront de nombreux facteurs : prix des énergies, météo de l'année (hiver froid ou doux...), nombre de personnes dans le logement et habitudes de vie, entretien des équipements....

Recommandations d'usage pour votre logement

Quelques gestes simples pour maîtriser votre facture d'énergie :



Température recommandée en hiver → 19°C

Chauffer à 19°C plutôt que 21°C c'est -22% sur votre facture **soit -81€ par an**

Astuces


- Diminuez le chauffage quand vous n'êtes pas là.
- Chauffez les chambres à 17° la nuit.



Si climatisation, température recommandée en été → 28°C

Astuces

- Fermez les fenêtres et volets la journée quand il fait chaud.
- Aérez votre logement la nuit.



Consommation recommandée → 64ℓ/jour d'eau chaude à 40°C

26ℓ consommés en moins par jour, c'est -22% sur votre facture **soit -65€ par an**

Estimation faite par rapport à la surface de votre logement (1-2 personnes). Une douche de 5 minute = environ 40ℓ

Astuces





- Installez des mousseurs d'eau sur les robinets et un pommeau à faible débit sur la douche.
- Réduisez la durée des douches.








En savoir plus sur les bons réflexes d'économie d'énergie :
www.faire.gouv.fr/reduire-ses-factures-energie

Voir en annexe le descriptif détaillé du logement et de ses équipements

Vue d'ensemble du logement






	description	isolation
 Murs	Mur en briques pleines simples d'épaisseur 28 cm avec isolation intérieure donnant sur l'extérieur Mur en briques pleines simples d'épaisseur 15 cm non isolé donnant sur des circulations sans ouverture directe sur l'extérieur	insuffisante
 Plancher bas	Plancher entre solives métalliques avec ou sans remplissage non isolé donnant sur un local chauffé	très bonne
 Toiture/plafond	Plafond entre solives bois avec ou sans remplissage donnant sur un comble faiblement ventilé avec isolation extérieure	insuffisante
 Portes et fenêtres	Porte(s) bois opaque pleine Fenêtres battantes pvc, double vitrage avec lame d'air 18 mm et volets roulants aluminium	moyenne

Vue d'ensemble des équipements

	description
 Chauffage	Convecteur électrique NFC, NF** et NF*** (système individuel)
 Eau chaude sanitaire	Ballon électrique à accumulation vertical (autres catégorie ou inconnue), contenance ballon 70 L
 Climatisation	Néant
 Ventilation	Ventilation par entrées d'air hautes et basses
 Pilotage	Sans système d'intermittence

Recommandations de gestion et d'entretien des équipements

Pour maîtriser vos consommations d'énergie, la bonne gestion et l'entretien régulier des équipements de votre logement sont essentiels.

	type d'entretien
 Chauffe-eau	Vérifier la température d'eau du ballon (55°C-60°C) pour éviter le risque de développement de la légionnelle (en dessous de 50°C).
 Eclairage	Eteindre les lumières lorsque personne n'utilise la pièce.
 Isolation	Faire vérifier les isolants et les compléter tous les 20 ans.
 Radiateur	Ne jamais placer un meuble devant un émetteur de chaleur.
 Ventilation	Nettoyer régulièrement les bouches. Veiller à ouvrir les fenêtres de chaque pièce très régulièrement

Selon la configuration, certaines recommandations relèvent de la copropriété ou du gestionnaire de l'immeuble.

Recommandations d'amélioration de la performance



Des travaux peuvent vous permettre d'améliorer significativement l'efficacité énergétique de votre logement et ainsi de faire des économies d'énergie, d'améliorer son confort, de le valoriser et de le rendre plus écologique. Le pack ① de travaux vous permet de réaliser les travaux prioritaires, et le pack ② d'aller vers un logement très performant.








Si vous en avez la possibilité, il est plus efficace et rentable de procéder à une rénovation globale de votre logement (voir packs de travaux ① + ② ci-dessous). La rénovation performante par étapes est aussi une alternative possible (réalisation du pack ① avant le pack ②). Faites-vous accompagner par un professionnel compétent (bureau d'études, architecte, entreprise générale de travaux, groupement d'artisans...) pour préciser votre projet et coordonner vos travaux.

1

Les travaux essentiels


Montant estimé : 7800 à 11700€

Lot	Description	Performance recommandée
 Ventilation	Installer une VMC hygroréglable type B.	
 Mur	Isolation des murs par l'intérieur. Avant d'isoler un mur, vérifier qu'il ne présente aucune trace d'humidité.	$R > 4,5 \text{ m}^2 \cdot \text{K/W}$
 Plafond	Isolation des plafonds par l'extérieur. ⚠ Travaux à réaliser en lien avec la copropriété	$R > 7,5 \text{ m}^2 \cdot \text{K/W}$
 Chauffage	Remplacer le système de chauffage par une pompe à chaleur air/air non réversible (la climatisation n'est pas considérée, en cas de mise en place votre étiquette énergie augmentera sensiblement).	SCOP = 4
 Eau chaude sanitaire	Remplacer le système actuel par un appareil de type pompe à chaleur.	COP = 3

2

Les travaux à envisager

Montant estimé : 500 à 800€

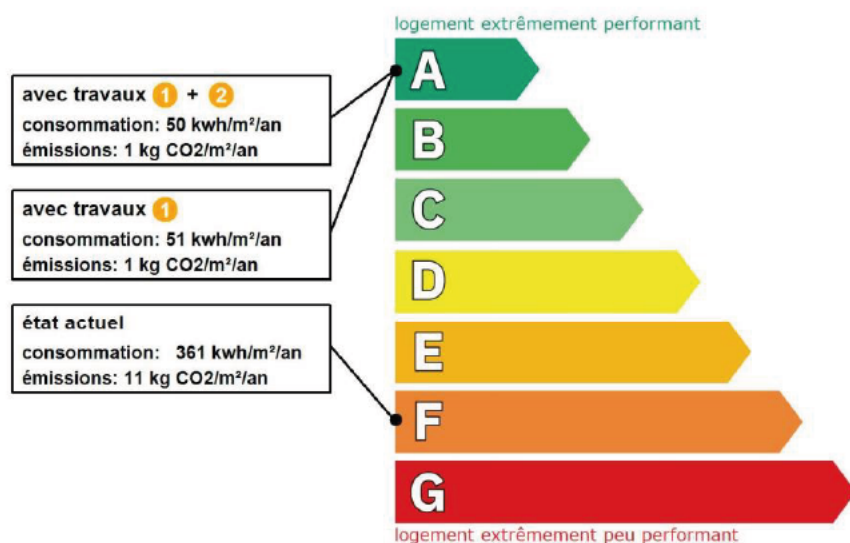
Lot	Description	Performance recommandée
 Portes et fenêtres	Remplacer les fenêtres par des fenêtres double vitrage à isolation renforcée. ⚠ Travaux à réaliser en lien avec la copropriété ⚠ Travaux pouvant nécessiter une autorisation d'urbanisme	$U_w = 1,3 \text{ W/m}^2 \cdot \text{K}$, $S_w = 0,42$

Commentaires :

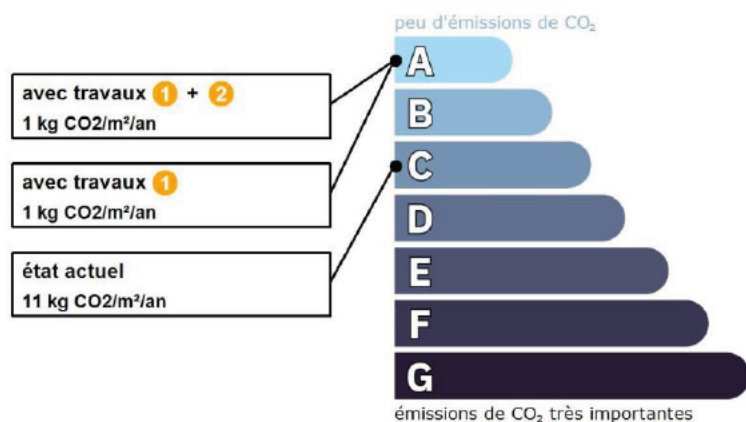
Néant

Recommandations d'amélioration de la performance (suite)

Évolution de la performance après travaux



Dont émissions de gaz à effet de serre



Préparez votre projet !

Contactez le conseiller FAIRE le plus proche de chez vous, pour des conseils gratuits et indépendants sur vos choix de travaux et d'artisans :

www.faire.fr/trouver-un-conseiller
ou 0808 800 700 (prix d'un appel local)

Vous pouvez bénéficier d'aides, de primes et de subventions pour vos travaux :

www.faire.fr/aides-de-financement



Pour répondre à l'urgence climatique et environnementale, la France s'est fixée pour objectif d'ici 2050 de rénover l'ensemble des logements à un haut niveau de performance énergétique.

À court terme, la priorité est donnée à la suppression des énergies fortement émettrices de gaz à effet de serre (fioul, charbon) et à l'éradication des «passoires énergétiques» d'ici 2028.

Fiche technique du logement

Cette fiche liste les caractéristiques techniques du bien diagnostiqué renseignées par le diagnostiqueur pour obtenir les résultats présentés dans ce document. En cas de problème, contactez la personne ayant réalisé ce document ou l'organisme certificateur qui l'a certifiée (diagnostiqueurs.din.developpement-durable.gouv.fr).

Référence du logiciel validé : LICIÉL Diagnostics v4 [Moteur TribuEnergie: 1.4.23.3]

Justificatifs fournis pour établir le DPE :

Référence du DPE : BELHATTAB/AUBERVILLIERS/2021/3512

Néant

Date de visite du bien : 01/12/2021

Invariant fiscal du logement : N/A

Référence de la parcelle cadastrale : Section cadastrale S, Parcelle(s) n° 12,







Méthode de calcul utilisée pour l'établissement du DPE : 3CL-DPE 2021

Numéro d'immatriculation de la copropriété : N/A


Explications personnalisées sur les éléments pouvant amener à des différences entre les consommations estimées et les consommations réelles :






Néant

Généralités












Donnée d'entrée	Origine de la donnée	Valeur renseignée
Département	 Observé / mesuré	93 Seine Saint Denis
Altitude	 Donnée en ligne	43 m
Type de bien	 Observé / mesuré	Appartement
Année de construction	 Estimé	Avant 1948
Surface habitable du logement	 Observé / mesuré	17,16 m²
Nombre de niveaux du logement	 Observé / mesuré	1
Hauteur moyenne sous plafond	 Observé / mesuré	2,5 m

Enveloppe

Donnée d'entrée	Origine de la donnée	Valeur renseignée
Mur 1 Sud	Surface du mur 	10,35 m²
	Type de local non chauffé adjacent 	l'extérieur
	Matériau mur 	Mur en briques pleines simples
	Epaisseur mur 	28 cm
	Isolation 	forte présomption
	Année isolation  Valeur par défaut	Avant 1948
Mur 2 Sud	Surface du mur 	8,26 m²
	Type de local non chauffé adjacent 	des circulations sans ouverture directe sur l'extérieur
	Surface Aiu 	10,26 m²
	Etat isolation des parois Aiu 	non isolé
	Surface Aue 	5 m²
	Etat isolation des parois Aue 	non isolé
	Matériau mur 	Mur en briques pleines simples
	Epaisseur mur 	15 cm
Plancher	Isolation 	non
	Surface de plancher bas 	17,16 m²
	Type de local non chauffé adjacent 	un local chauffé
	Type de pb 	Plancher entre solives métalliques avec ou sans remplissage
Plafond	Isolation: oui / non / inconnue 	non
	Surface de plancher haut 	17,16 m²

	Type de local non chauffé adjacent	 Observé / mesuré	un comble faiblement ventilé
	Surface Aiu	 Observé / mesuré	17.16 m²
	Surface Aue	 Observé / mesuré	50 m²
	Etat isolation des parois Aue	 Valeur par défaut	considéré non isolé
	Type de ph	 Observé / mesuré	Plafond entre solives bois avec ou sans remplissage
	Isolation	 Observé / mesuré	forte suspicion
	Année isolation	 Valeur par défaut	Avant 1948
Fenêtre Sud	Surface de baies	 Observé / mesuré	1.8 m²
	Placement	 Observé / mesuré	Mur 1 Sud
	Orientation des baies	 Observé / mesuré	Sud
	Inclinaison vitrage	 Observé / mesuré	vertical
	Type ouverture	 Observé / mesuré	Fenêtres battantes
	Type menuiserie	 Observé / mesuré	PVC
	Présence de joints d'étanchéité	 Observé / mesuré	non
	Type de vitrage	 Observé / mesuré	double vitrage
	Epaisseur lame air	 Observé / mesuré	18 mm
	Présence couche peu émissive	 Observé / mesuré	non
	Gaz de remplissage	 Observé / mesuré	Air
	Type volets	 Observé / mesuré	Volets roulants aluminium
	Type de masques proches	 Observé / mesuré	Absence de masque proche
	Type de masques lointains	 Observé / mesuré	Absence de masque lointain
Porte	Surface de porte	 Observé / mesuré	2 m²
	Placement	 Observé / mesuré	Mur 2 Sud
	Type de porte	 Observé / mesuré	Porte opaque pleine
	Présence de joints d'étanchéité	 Observé / mesuré	non
	Longueur Pont Thermique	 Observé / mesuré	5 m
	Positionnement de la menuiserie	 Observé / mesuré	au nu intérieur
	Largeur du dormant menuiserie	 Observé / mesuré	Lp: 5 cm

Systèmes

Donnée d'entrée	Origine de la donnée		Valeur renseignée
Ventilation	Type de ventilation	 Observé / mesuré	Ventilation par entrées d'air hautes et basses
	Façades exposées	 Observé / mesuré	une
Chauffage	Type d'installation de chauffage	 Observé / mesuré	Installation de chauffage simple
	Type générateur	 Observé / mesuré	Electrique - Convecteur électrique NFC, NF** et NF***
	Surface chauffée par chaque générateur	 Observé / mesuré	17,16
	Année installation générateur	 Valeur par défaut	Avant 1948
	Energie utilisée	 Observé / mesuré	Electrique
	Type émetteur	 Observé / mesuré	Convecteur électrique NFC, NF** et NF***
	Année installation émetteur	 Observé / mesuré	Inconnue
	Type de chauffage	 Observé / mesuré	divisé
	Equipement intermittence	 Observé / mesuré	Sans système d'intermittence

Références réglementaires utilisées :

Article L134-4-2 du CCH, décret n° 2011-807 du 5 juillet 2011, arrêtés du 31 mars 2021, 8 octobre 2021 et du 17 juin 2021 relatif à la transmission des diagnostics de performance énergétique à l'Agence de l'environnement et de la maîtrise de l'énergie et relatif à l'utilisation réglementaire des logiciels pour l'élaboration des diagnostics de performance énergétique, décret 2020-1610, 2020-1609, 2006-1114, 2008-1175 ; Ordonnance 2005-655 art L271-4 à 6 ; Loi 2004-1334 art L134-1 à 5 ; décret 2006-1147 art R.134-1 à 5 du CCH et loi grenelle 2 n°2010-786 du juillet 2010.

Notes : Le présent rapport est établi par une personne dont les compétences sont certifiées par DEKRA Certification - Immeuble la Boursidière - Porte I - Rue de La Boursidière 92350 LE PLESSIS-ROBINSON (détail sur www.info-certif.fr)

Informations société : Ariane Environnement 16 Avenue de Fredy 93250 VILLEMOMBLE

Tél. : 01.43.81.33.52 - N°SIREN : 452900202 - Compagnie d'assurance : AXA n° 10882805304



Etat de l'Installation Intérieure d'Electricité

Numéro de dossier : BELHATTAB/AUBERVILLIERS/2021/3512
Norme méthodologique employée : AFNOR NF C 16-600 (juillet 2017)
Date du repérage : 01/12/2021
Heure d'arrivée : 11 h 00
Durée du repérage : 01 h 00

La présente mission consiste, suivant l'arrêté du 28 septembre 2017 et du 4 avril 2011, à établir un état de l'installation électrique, en vue d'évaluer les risques pouvant porter atteinte à la sécurité des personnes. (Application des articles L. 134-7, R134-10 et R134-11 du code de la construction et de l'habitation). En aucun cas, il ne s'agit d'un contrôle de conformité de l'installation vis-à-vis de la réglementation en vigueur. Cet état de l'installation intérieure d'électricité a une durée de validité de 3 ans.

A. - Désignation et description du local d'habitation et de ses dépendances

Localisation du local d'habitation et de ses dépendances :

Type d'immeuble : **Appartement**
Adresse : **25/27 passage Haubertois**
Commune : **93300 AUBERVILLIERS**
Département : **Seine-Saint-Denis**
Référence cadastrale : **Section cadastrale S, Parcelle(s) n° 12,,** identifiant fiscal : **NC**
Désignation et situation du ou des lot(s) de copropriété :
2ème étage; esc. A, porte face Lot numéro 09, cave lot n°21,
Périmètre de repérage : **Ensemble des parties privatives**
Année de construction : **< 1949**
Année de l'installation : **Inconnue**
Distributeur d'électricité : **Inconnu**
Parties du bien non visitées : **Cave (Absence de clef et non localisée)**

B. - Identification du donneur d'ordre

Identité du donneur d'ordre :

Nom et prénom : **SCP KLEIN SUISSA ROBILLARD - Me ROBILLARD**
Adresse : **24-26 avenue du général de Gaulle**
93110 ROSNY-SOUS-BOIS
Téléphone et adresse internet : . **Non communiqués**
Qualité du donneur d'ordre (sur déclaration de l'intéressé) : **Autre**

Propriétaire du local d'habitation et de ses dépendances:

Nom et prénom :
Adresse : **25/27 passage Haubertois**
93300 AUBERVILLIERS

C. - Identification de l'opérateur ayant réalisé l'intervention et signé le rapport

Identité de l'opérateur de diagnostic :

Nom et prénom : **RIBEIRO Rui**
Raison sociale et nom de l'entreprise : **Ariane Environnement**
Adresse : **16 Avenue de Fredy**
93250 VILLEMOMBLE
Numéro SIRET : **45290020200022**
Désignation de la compagnie d'assurance : **AXA**
Numéro de police et date de validité : **10882805304 / 01/01/2022**

Le présent rapport est établi par une personne dont les compétences sont certifiées par **DEKRA Certification** le **28/10/2018** jusqu'au **27/10/2023**. (Certification de compétence **DTI2094**)

D. – Rappel des limites du champ de réalisation de l'état de l'installation intérieure d'électricité

L'état de l'installation intérieure d'électricité porte sur l'ensemble de l'installation intérieure d'électricité à basse tension des locaux à usage d'habitation située en aval de l'appareil général de commande et de protection de cette installation. Il ne concerne pas les matériels d'utilisation amovibles, ni les circuits internes des matériels d'utilisation fixes, destinés à être reliés à l'installation électrique fixe, ni les installations de production ou de stockage par batteries d'énergie électrique du générateur jusqu'au point d'injection au réseau public de distribution d'énergie ou au point de raccordement à l'installation intérieure. Il ne concerne pas non plus les circuits de téléphonie, de télévision, de réseau informatique, de vidéophonie, de centrale d'alarme, etc., lorsqu'ils sont alimentés en régime permanent sous une tension inférieure ou égale à 50 V en courant alternatif et 120 V en courant continu.

L'intervention de l'opérateur réalisant l'état de l'installation intérieure d'électricité ne porte que sur les constituants visibles, visitables, de l'installation au moment du diagnostic. Elle s'effectue sans démontage de l'installation électrique (hormis le démontage des capots des tableaux électriques lorsque cela est possible) ni destruction des isolants des câbles.

Des éléments dangereux de l'installation intérieure d'électricité peuvent ne pas être repérés, notamment :

- les parties de l'installation électrique non visibles (incorporées dans le gros œuvre ou le second œuvre ou masquées par du mobilier) ou nécessitant un démontage ou une détérioration pour pouvoir y accéder (boîtes de connexion, conduits, plinthes, goulottes, huisseries, éléments chauffants incorporés dans la maçonnerie, luminaires des piscines plus particulièrement) ;
- les parties non visibles ou non accessibles des tableaux électriques après démontage de leur capot ;
- inadéquation entre le courant assigné (calibre) des dispositifs de protection contre les surintensités et la section des conducteurs sur toute la longueur des circuits ;

E. – Synthèse de l'état de l'installation intérieure d'électricité

E.1. Anomalies et/ou constatations diverses relevées

- ☐ L'installation intérieure d'électricité ne comporte **aucune anomalie** et ne fait pas l'objet de constatations diverses.
- ☐ L'installation intérieure d'électricité ne comporte **aucune anomalie**, mais fait l'objet de **constatations diverses**.
- ☐ L'installation intérieure d'électricité **comporte une ou des anomalies**. Il est recommandé au propriétaire de les supprimer en consultant dans les meilleurs délais un installateur électricien qualifié afin d'éliminer les dangers qu'elle(s) présente(nt). L'installation ne fait pas l'objet de constatations diverses.
- ☒ L'installation intérieure d'électricité **comporte une ou des anomalies**. Il est recommandé au propriétaire de les supprimer en consultant dans les meilleurs délais un installateur électricien qualifié afin d'éliminer les dangers qu'elle(s) présente(nt). L'installation fait également l'objet de **constatations diverses**.

E.2. Les domaines faisant l'objet d'anomalies sont :

- ☐ 1. L'appareil général de commande et de protection et de son accessibilité.
- ☐ 2. La protection différentielle à l'origine de l'installation électrique et sa sensibilité appropriée aux conditions de mise à la terre.
- ☐ 3. La prise de terre et l'installation de mise à la terre.
- ☒ 4. La protection contre les surintensités adaptée à la section des conducteurs, sur chaque circuit.
- ☐ 5. La liaison équipotentielle dans les locaux contenant une baignoire ou une douche.
- ☐ 6. Les règles liées aux zones dans les locaux contenant une baignoire ou une douche.
- ☐ 7. Des matériels électriques présentant des risques de contacts directs.
- ☐ 8.1 Des matériels électriques vétustes, inadaptés à l'usage.
- ☐ 8.2 Des conducteurs non protégés mécaniquement.
- ☐ 9. Des appareils d'utilisation situés dans les parties communes et alimentés depuis la partie privative ou des appareils d'utilisation situés dans la partie privative et alimentés depuis les parties communes.
- ☐ 10. La piscine privée ou le bassin de fontaine.

E.3. Les constatations diverses concernent :

- ☒ Des installations, parties d'installations ou spécificités non couvertes par le présent diagnostic.
- ☒ Des points de contrôle n'ayant pu être vérifiés.
- ☐ Des constatations concernant l'installation électrique et/ou son environnement.

F. - Anomalies identifiées

N° Article (1)	Libellé et localisation (*) des anomalies	N° Article (2)	Libellé des mesures compensatoires (3) correctement mises en œuvre
B4.3 h	Des conducteurs ou des appareillages présentent des traces d'échauffement. Remarques : plastron brûlé		

(1) Référence des anomalies selon la norme ou la spécification technique utilisée.

(2) Référence des mesures compensatoires selon la norme ou la spécification technique utilisée.

(3) Une mesure compensatoire est une mesure qui permet de limiter un risque de choc électrique lorsque les règles fondamentales de sécurité ne peuvent s'appliquer pleinement pour des raisons soit économiques, soit techniques, soit administratives. Le numéro d'article et le libellé de la mesure compensatoire sont indiqués en regard de l'anomalie concernée.

(*) Avertissement : la localisation des anomalies n'est pas exhaustive. Il est admis que l'opérateur de diagnostic ne procède à la localisation que d'une anomalie par point de contrôle. Toutefois, cet avertissement ne concerne pas le test de déclenchement des dispositifs différentiels.

G.1. - Informations complémentaires

Article (1)	Libellé des informations
B11 a1	L'ensemble de l'installation électrique est protégé par au moins un dispositif différentiel à haute sensibilité inf. ou égal à 30 mA.
B11 b1	L'ensemble des socles de prise de courant est de type à obturateur.
B11 c1	L'ensemble des socles de prise de courant possède un puits de 15 mm.

(1) Référence des informations complémentaires selon la norme ou la spécification technique utilisée.

G.2. - Constatations diverses

Constatation type E1. - Installations, partie d'installation ou spécificités non couvertes

E1 d) le logement étant situé dans un immeuble collectif d'habitation :

- L'installation de mise à la terre située dans les parties communes de l'immeuble collectif d'habitation (prise de terre, conducteur de terre, borne ou barrette principale de terre, liaison équipotentielle principale, conducteur principal de protection et la ou les dérivation(s) éventuelle(s) de terre situées en parties communes de l'immeuble d'habitation) : plus précisément, il n'a pas été contrôlé son existence ni ses caractéristiques

- Les parties d'installation électrique situées dans les parties communes alimentant les matériels d'utilisation placés dans la partie privative : plus précisément, il n'a pas été contrôlé l'état, l'existence de l'ensemble des mesures de protection contre les contacts indirects et surintensités appropriées

Constatation type E2. - Points de contrôle du diagnostic n'ayant pu être vérifiés

N° Article (1)	Libellé des points de contrôle n'ayant pu être vérifiés selon norme NF C 16-600 - Annexe C	Motifs
B2.3.1 h	B2 - Dispositifs de protection différentielle (DDR) Article : Déclenche, lors de l'essai de fonctionnement, pour un courant de défaut au plus égal à son courant différentiel-résiduel assigné (sensibilité)	non autorisé
B2.3.1 i	B2 - Dispositifs de protection différentielle (DDR) Article : Déclenche par action sur le bouton test quand ce dernier est présent	non autorisé
B3.3.4 a	B3 - Prise de terre et installation de mise à la terre Article : Connexions assurées entre les élts conducteurs et/ou canalisations métalliques et la LEP <= 2 ohms	Contrôle impossible: prise de terre non visible (cette dernière est située dans les parties communes); Vérifier auprès de la copropriété l'existence d'une prise de terre.

N° Article (1)	Libellé des points de contrôle n'ayant pu être vérifiés selon norme NF C 16-600 – Annexe C	Motifs
B3.3.4 b	B3 - Prise de terre et installation de mise à la terre Article : Section satisfaisante du conducteur de liaison équipotentielle principale	Contrôle impossible: prise de terre non visible (cette dernière est située dans les parties communes); Vérifier auprès de la copropriété l'existence d'une prise de terre.
B3.3.5 a2	B3 - Prise de terre et installation de mise à la terre Article : Présence d'une dérivation Ind. de Terre	TBE non démontable
B3.3.5 b2	B3 - Prise de terre et installation de mise à la terre Article : Section satisfaisante de la dérivation Ind. de Terre visible en PP	TBE non démontable
B3.3.5 d	B3 - Prise de terre et installation de mise à la terre Article : Continuité satisfaisante du conducteur principal de protection	Le tableau électrique est manifestement non démontable : son capot, s'il est déposé, risque de ne plus pouvoir être remonté sans dommage.
B4.3 a1	B4 - Dispositif de protection contre les surintensités adapté à la section des conducteurs sur chaque circuit Article : Présence d'une protection contre les surintensités à l'origine de chaque circuit	Le tableau électrique est manifestement non démontable : son capot, s'il est déposé, risque de ne plus pouvoir être remonté sans dommage.
B4.3 a2	B4 - Dispositif de protection contre les surintensités adapté à la section des conducteurs sur chaque circuit Article : Tous les dispositifs de protection contre les surintensités sont placés sur les conducteurs de phase.	Le tableau électrique est manifestement non démontable : son capot, s'il est déposé, risque de ne plus pouvoir être remonté sans dommage.
B4.3 c	B4 - Dispositif de protection contre les surintensités adapté à la section des conducteurs sur chaque circuit Article : Conducteurs de phase regroupés sous la même protection contre les surintensités en présence de conducteur neutre commun à plusieurs circuits	Le tableau électrique est manifestement non démontable : son capot, s'il est déposé, risque de ne plus pouvoir être remonté sans dommage.
B4.3 e	B4 - Dispositif de protection contre les surintensités adapté à la section des conducteurs sur chaque circuit Article : Courant assigné (calibre) de la protection contre les surintensités de chaque circuit adapté à la section des conducteurs	Le tableau électrique est manifestement non démontable : son capot, s'il est déposé, risque de ne plus pouvoir être remonté sans dommage.
B4.3 f1	B4 - Dispositif de protection contre les surintensités adapté à la section des conducteurs sur chaque circuit Article : Section des conducteurs de la canalisation alimentant le tableau de répartition adaptée au courant de réglage du disjoncteur de branchement	Le tableau électrique est manifestement non démontable : son capot, s'il est déposé, risque de ne plus pouvoir être remonté sans dommage.
B4.3 f2	B4 - Dispositif de protection contre les surintensités adapté à la section des conducteurs sur chaque circuit Article : Section des conducteurs d'alimentation en adéquation avec le courant assigné du DP placé en amont.	Le tableau électrique est manifestement non démontable : son capot, s'il est déposé, risque de ne plus pouvoir être remonté sans dommage.
B4.3 f3	B4 - Dispositif de protection contre les surintensités adapté à la section des conducteurs sur chaque circuit Article : Section des conducteurs de pontage en adéquation avec le courant de réglage du disjoncteur de branchement.	Le tableau électrique est manifestement non démontable : son capot, s'il est déposé, risque de ne plus pouvoir être remonté sans dommage.

N° Article (1)	Libellé des points de contrôle n'ayant pu être vérifiés selon norme NF C 16-600 – Annexe C	Motifs
B5.3 b	B5 - Liaison équipotentielle supplémentaire (LES) dans chaque local contenant une baignoire ou une douche Article : Section satisfaisante de la partie visible du conducteur de liaison équipotentielle supplémentaire	non visible

(1) Référence des constatations diverses selon la norme ou la spécification technique utilisée.

Constatation type E3. - Constatations concernant l'installation électrique et/ou son environnement

Néant

H. – Identification des parties du bien (pièces et emplacements) n'ayant pu être visitées et justification :

Cave (Absence de clef et non localisée)

*Nota : Le présent rapport est établi par une personne dont les compétences sont certifiées par **DEKRA Certification - Immeuble la Boursidière - Porte I - Rue de La Boursidière 92350 LE PLESSIS-ROBINSON** (détail sur www.info-certif.fr)*

Dates de visite et d'établissement de l'état :
Visite effectuée le : **01/12/2021**
Etat rédigé à **VILLEMOMBLE**, le **01/12/2021**

Par : **RIBEIRO Rui**

Ariane Environnement
SARL CPEP
16 avenue de Fredy, 93250, Villemomble
ariane.environnement@hotmail.fr
RCS BOBIGNY : 452 900 202
CODE NAF : 7120B



I. - Objectif des dispositions et description des risques encourus en fonction des anomalies identifiées

Correspondance avec le domaine d'anomalies (1)	Objectif des dispositions et description des risques encourus
B.1	Appareil général de commande et de protection : Cet appareil, accessible à l'intérieur du logement, permet d'interrompre, en cas d'urgence, en un lieu unique, connu et accessible, la totalité de la fourniture de l'alimentation électrique. Son absence, son inaccessibilité ou un appareil inadapté ne permet pas d'assurer cette fonction de coupure en cas de danger (risque d'électrification, voire d'électrocution), d'incendie ou d'intervention sur l'installation électrique.
B.2	Protection différentielle à l'origine de l'installation : Ce dispositif permet de protéger les personnes contre les risques de choc électrique lors d'un défaut d'isolement sur un matériel électrique. Son absence ou son mauvais fonctionnement peut être la cause d'une électrification, voire d'une électrocution.
B.3	Prise de terre et installation de mise à la terre : Ces éléments permettent, lors d'un défaut d'isolement sur un matériel électrique, de dévier à la terre le courant de défaut dangereux qui en résulte. L'absence de ces éléments ou leur inexistence partielle peut être la cause d'une électrification, voire d'une électrocution.
B.4	Protection contre les surintensités : Les disjoncteurs divisionnaires ou coupe-circuits à cartouche fusible, à l'origine de chaque circuit, permettent de protéger les conducteurs et câbles électriques contre les échauffements anormaux dus aux surcharges ou courts-circuits. L'absence de ces dispositifs de protection ou leur calibre trop élevé peut être à l'origine d'incendies.
B.5	Liaison équipotentielle dans les locaux contenant une baignoire ou une douche : Elle permet d'éviter, lors d'un défaut, que le corps humain ne soit traversé par un courant électrique dangereux. Son absence privilégie, en cas de défaut, l'écoulement du courant électrique par le corps humain, ce qui peut être la cause d'une électrification, voire d'une électrocution.
B.6	Règles liées aux zones dans les locaux contenant une baignoire ou une douche : Les règles de mise en œuvre de l'installation électrique à l'intérieur de tels locaux permettent de limiter le risque de chocs électriques, du fait de la réduction de la résistance électrique du corps humain lorsque celui-ci est mouillé ou immergé. Le non-respect de celles-ci peut être la cause d'une électrification, voire d'une électrocution.
B.7	Matériels électriques présentant des risques de contact direct : Les matériels électriques dont des parties nues sous tension sont accessibles (matériels électriques anciens, fils électriques dénudés, bornes de connexion non placées dans une boîte équipée d'un couvercle, matériels électriques cassés...) présentent d'importants risques d'électrification, voire d'électrocution.
B.8	Matériels électriques vétustes ou inadaptés à l'usage : Ces matériels électriques, lorsqu'ils sont trop anciens, n'assurent pas une protection satisfaisante contre l'accès aux parties nues sous tension ou ne possèdent plus un niveau d'isolement suffisant. Lorsqu'ils ne sont pas adaptés à l'usage que l'on veut en faire, ils deviennent très dangereux lors de leur utilisation. Dans les deux cas, ces matériels présentent d'importants risques d'électrification, voire d'électrocution.
B.9	Appareils d'utilisation situés dans des parties communes et alimentés depuis les parties privatives : Lorsque l'installation électrique issue de la partie privative n'est pas mise en œuvre correctement, le contact d'une personne avec la masse d'un matériel électrique en défaut ou une partie active sous tension peut être la cause d'électrification, voire d'électrocution.
B.10	Piscine privée ou bassin de fontaine : Les règles de mise en œuvre de l'installation électrique et des équipements associés à la piscine ou au bassin de fontaine permettent de limiter le risque de chocs électriques, du fait de la réduction de la résistance électrique du corps humain lorsque celui-ci est mouillé ou immergé. Le non-respect de celles-ci peut être la cause d'une électrification, voire d'une électrocution.

(1) Référence des anomalies selon la norme ou spécification technique utilisée.

J. - Informations complémentaires

Correspondance avec le groupe d'informations (1)	Objectif des dispositions et description des risques encourus
B.11	<p>Dispositif(s) différentiel(s) à haute sensibilité protégeant l'ensemble de l'installation électrique : L'objectif est d'assurer rapidement la coupure du courant de l'installation électrique ou du circuit concerné, dès l'apparition d'un courant de défaut même de faible valeur. C'est le cas notamment lors de la défaillance occasionnelle (telle que l'usure normale ou anormale des matériels, l'imprudence ou le défaut d'entretien, la rupture du conducteur de mise à la terre d'un matériel électrique) des mesures classiques de protection contre les risques d'électrification, voire d'électrocution.</p> <p>Socles de prise de courant de type à obturateurs : Socles de prise de courant de type à obturateurs : l'objectif est d'éviter l'introduction, en particulier par un enfant, d'un objet dans une alvéole d'un socle de prise de courant sous tension pouvant entraîner des brûlures graves et/ ou l'électrification, voire l'électrocution.</p> <p>Socles de prise de courant de type à puits : La présence d'un puits au niveau d'un socle de prise de courant évite le risque d'électrification, voire d'électrocution, au moment de l'introduction des fiche mâles non isolées d'un cordon d'alimentation.</p>

(1) Référence des informations complémentaires selon la norme ou spécification technique utilisée.

Annexe - Photos




Photo du Compteur électrique

Recommandations relevant du devoir de conseil de professionnel

Néant

Règles élémentaires de sécurité et d'usage à respecter (liste non exhaustive)

L'électricité constitue un danger invisible, inodore et silencieux et c'est pourquoi il faut être vigilant quant aux risques qu'elle occasionne (incendie, électrisation, électrocution). Restez toujours attentif à votre installation électrique, vérifiez qu'elle soit et reste en bon état.

Pour limiter les risques, il existe des moyens de prévention simples :

- Ne jamais manipuler une prise ou un fil électrique avec des mains humides
- Ne jamais tirer sur un fil électrique pour le débrancher
- Débrancher un appareil électrique avant de le nettoyer
- Ne jamais toucher les fiches métalliques d'une prise de courant
- Ne jamais manipuler un objet électrique sur un sol humide ou mouillé

ETAT DES RISQUES ET POLLUTIONS

25 PASSAGE HAUTBERTOIS 93300 AUBERVILLIERS

Adresse: 25 Passage Hautbertois 93300 AUBERVILLIERS
Coordonnées GPS: 48.902617, 2.38331
Cadastre: S 12

Commune: AUBERVILLIERS
Code Insee: 93001

Reference d'édition: 1621011
Date d'édition: 10/12/2021

Vendeur-Bailleur:
BELHATTAB
Acquéreur-locataire:



PEB : NON

Radon : NIVEAU 1

52 BASIAS, 0 BASOL, 1 ICPE

SEISME : NIVEAU 1

PLAN DE PREVENTION DES RISQUES

Type	Exposition	Plan de prevention		
Informatif PEB	NON	Le bien n'est pas situé dans un zonage réglementaire du plan d'exposition au bruit		
PPR Naturel SEISME	OUI	Zonage réglementaire sur la sismicité : Niveau 1		
PPR Naturel RADON	OUI	Commune à potentiel radon de niveau 1		
Informatif Sols Argileux	OUI	Niveau de risque : Moyen Une étude géotechnique est obligatoire sur cette parcelle en cas de construction ou modification du Bati. (Loi ELAN, Article 68)		
PPR Naturels Mouvement de terrain	OUI	Mouvement de terrain	Approuvé	21/03/1986
		Mouvement de terrain Tassements différentiels Département	Prescrit	23/07/2001
		Mouvement de terrain Affaissements et effondrements (cavités souterraines)	Approuvé	18/04/1995
PPR Miniers	NON	La commune ne dispose d'aucun plan de prevention des risques Miniers		
PPR Technologiques	NON	La commune ne dispose d'aucun plan de prevention des risques Technologiques		

DOCUMENTS RÉGLEMENTAIRES ET REFERENCES

<https://www.info-risques.com/short/JPRVZ>

En cliquant sur le lien suivant ci-dessus vous trouverez toutes les informations préfectorales et les documents de références et les annexes qui ont permis la réalisation de ce document.

Cet état est établi sur la base des informations mises à disposition par arrêté préfectoral

N° 2020-DRIEE-IF/117

du 11/08/2020

Mis à jour le

2. Adresse

code postal ou Insee

commune

25 Passage Hautbertois

93300

AUBERVILLIERS

Situation de l'immeuble au regard d'un plan de prévention des risques naturels (PPRN)

> L'immeuble est situé dans le périmètre d'un PPR N

Oui ☒ Non ☐

prescrit ☒

anticipé ☐

approuvé ☐

date 23/07/2001

Si oui, les risques naturels pris en considération sont liés à :

inondation ☐

crue torrentielle ☐

remontée de nappe ☐

avalanches ☐

cyclone ☐

mouvements de terrain ☒

sécheresse géotechnique ☐

feux de forêt ☐

séisme ☐

volcan ☐

autres ☐

extraits des documents de référence joints au présent état et permettant la localisation de l'immeuble au regard des risques pris en compte

> L'immeuble est concerné par des prescriptions de travaux dans le règlement du PPRN

Oui ☐ Non ☒

Si oui, les travaux prescrits ont été réalisés

Oui ☐ Non ☐

Situation de l'immeuble au regard d'un plan de prévention des risques miniers (PPRM)

> L'immeuble est situé dans le périmètre d'un PPR M

Oui ☐ Non ☒

prescrit ☐

anticipé ☐

approuvé ☐

date

Si oui, les risques naturels pris en considération sont liés à :

mouvements de terrain ☐

autres ☐

extraits des documents de référence joints au présent état et permettant la localisation de l'immeuble au regard des risques pris en compte

> L'immeuble est concerné par des prescriptions de travaux dans le règlement du PPRM

Oui ☐ Non ☐

Si oui, les travaux prescrits ont été réalisés

Oui ☐ Non ☐

Situation de l'immeuble au regard d'un plan de prévention des risques technologiques (PPRT)

> L'immeuble est situé dans le périmètre d'un PPR T prescrit et non encore approuvé

Oui ☐ Non ☒

Si oui, les risques technologiques pris en considération dans l'arrêté de prescription sont liés à :

effet toxique ☐

effet thermique ☐

effet de surpression ☐

> L'immeuble est situé dans le périmètre d'un PPR T approuvé

Oui ☐ Non ☒

Extraits des documents de référence permettant la localisation de l'immeuble au regard des risques pris en compte :

> L'immeuble est situé en secteur d'expropriation ou de délaissement

Oui ☐ Non ☐

L'immeuble est situé en zone de prescription

Oui ☐ Non ☐

Si la transaction concerne un logement, les travaux prescrits ont été réalisés

Oui ☐ Non ☐

Si la transaction ne concerne pas un logement, l'information sur le type de risques auxquels l'immeuble est exposé ainsi que leur gravité, probabilité et cinétique, est jointe à l'acte de vente ou au contrat de location

Oui ☐ Non ☐

Situation de l'immeuble au regard du zonage sismique réglementaire

L'immeuble se situe dans une commune de sismicité classée en

zone 1 ☒

très faible

zone 2 ☐

faible

zone 3 ☐

modérée

zone 4 ☐

moyenne

zone 5 ☐

forte

Information relative à la pollution de sols

> Le terrain est situé en secteur d'information sur les sols (SIS)

Oui ☐ Non ☒

Situation de l'immeuble au regard du zonage réglementaire à potentiel radon

> L'immeuble se situe dans une commune à potentiel radon de niveau 3

Oui ☐ Non ☒

Situation de l'immeuble au regard d'un plan d'exposition au bruit (PEB)

> L'immeuble est situé dans le périmètre d'un PEB:

Oui ☐ Non ☒

Si oui, les nuisances sonores s'élèvent aux niveaux:

zone D ☐

faible

zone C ☐

modérée

zone B ☐

forte

zone A ☐

très forte

Information relative aux sinistres indemnisés par l'assurance suite à une catastrophe N/M/T*

* catastrophe naturelle minière ou technologique

> L'information est mentionnée dans l'acte de vente

Oui ☐ Non ☐

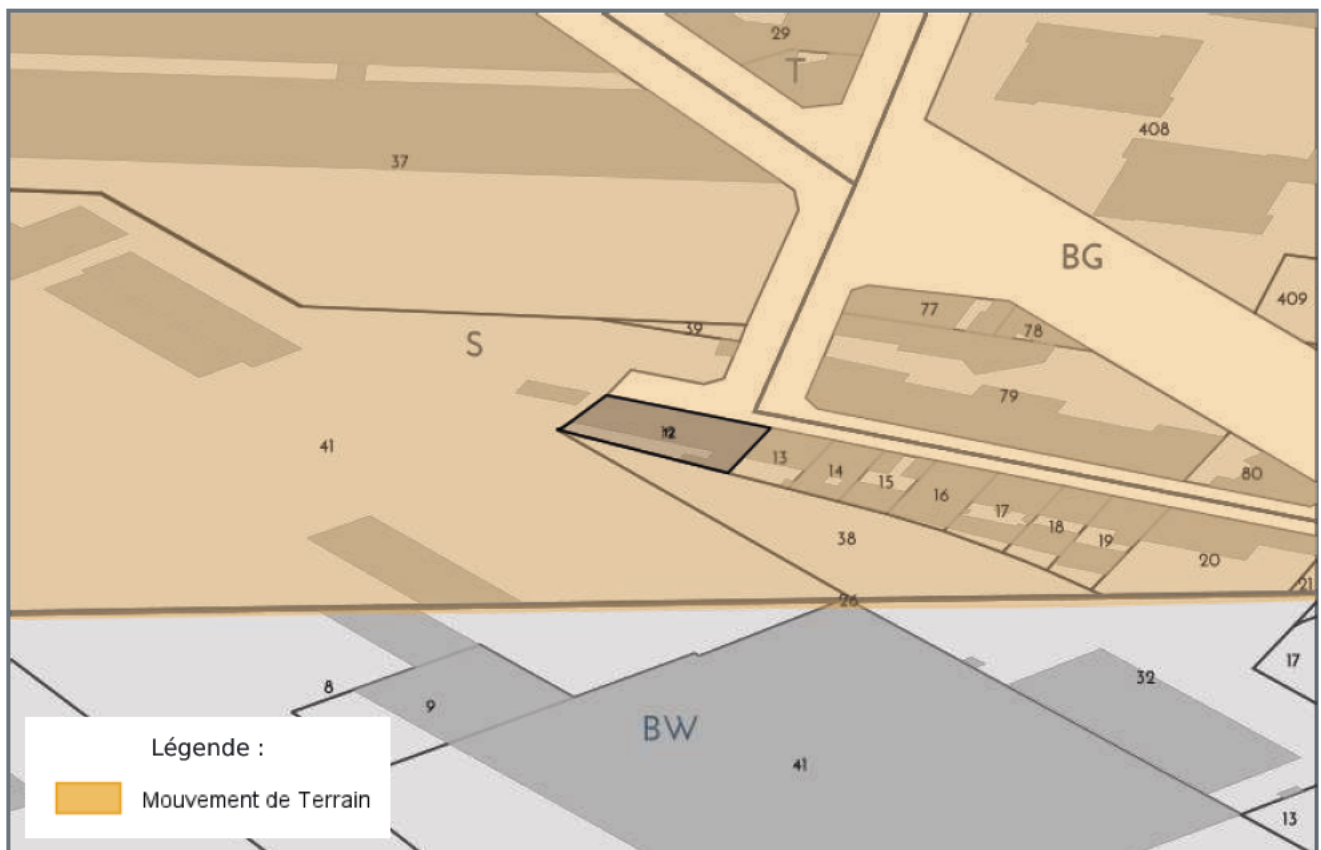
vendeur / bailleur

date / lieu

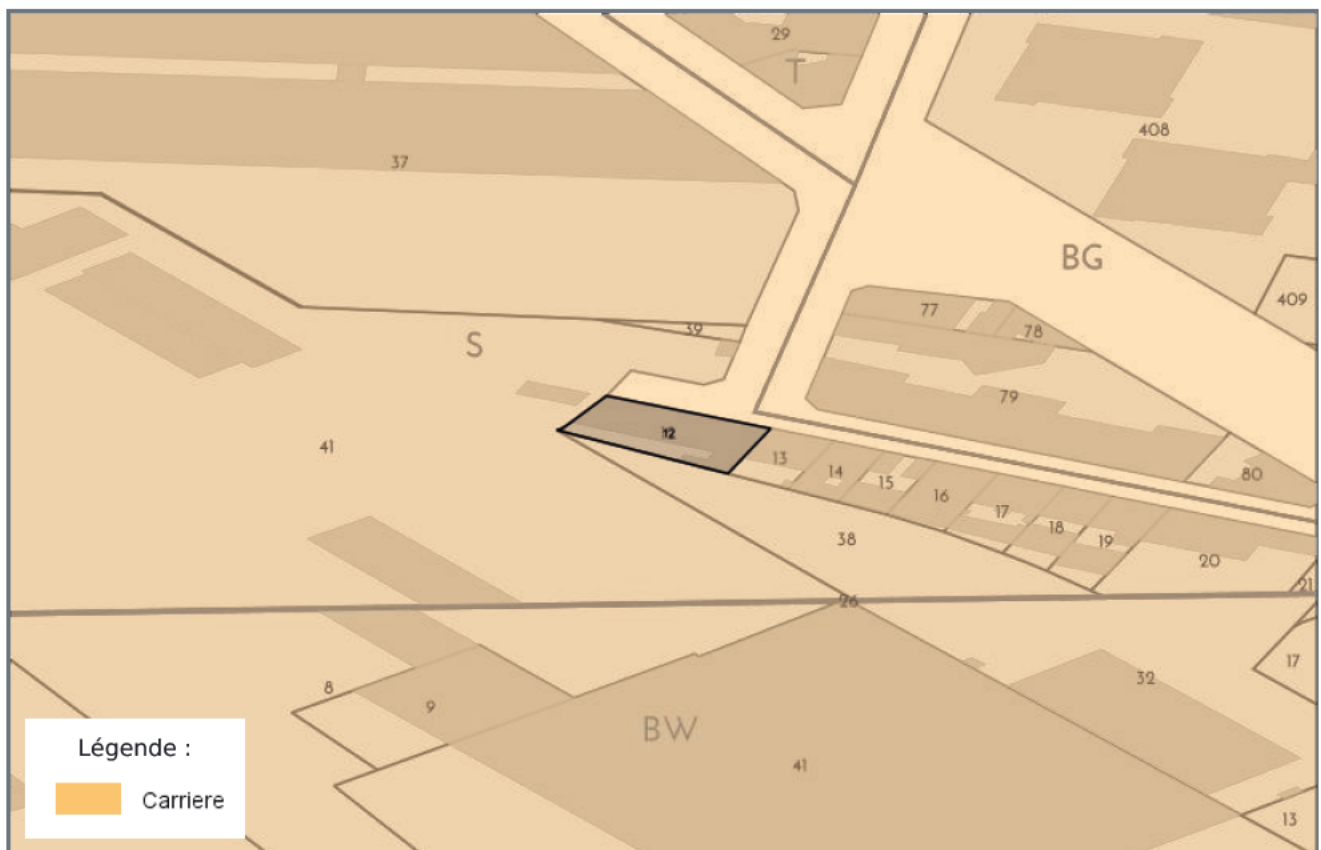
acquéreur / locataire

10/12/2021 / AUBERVILLIERS

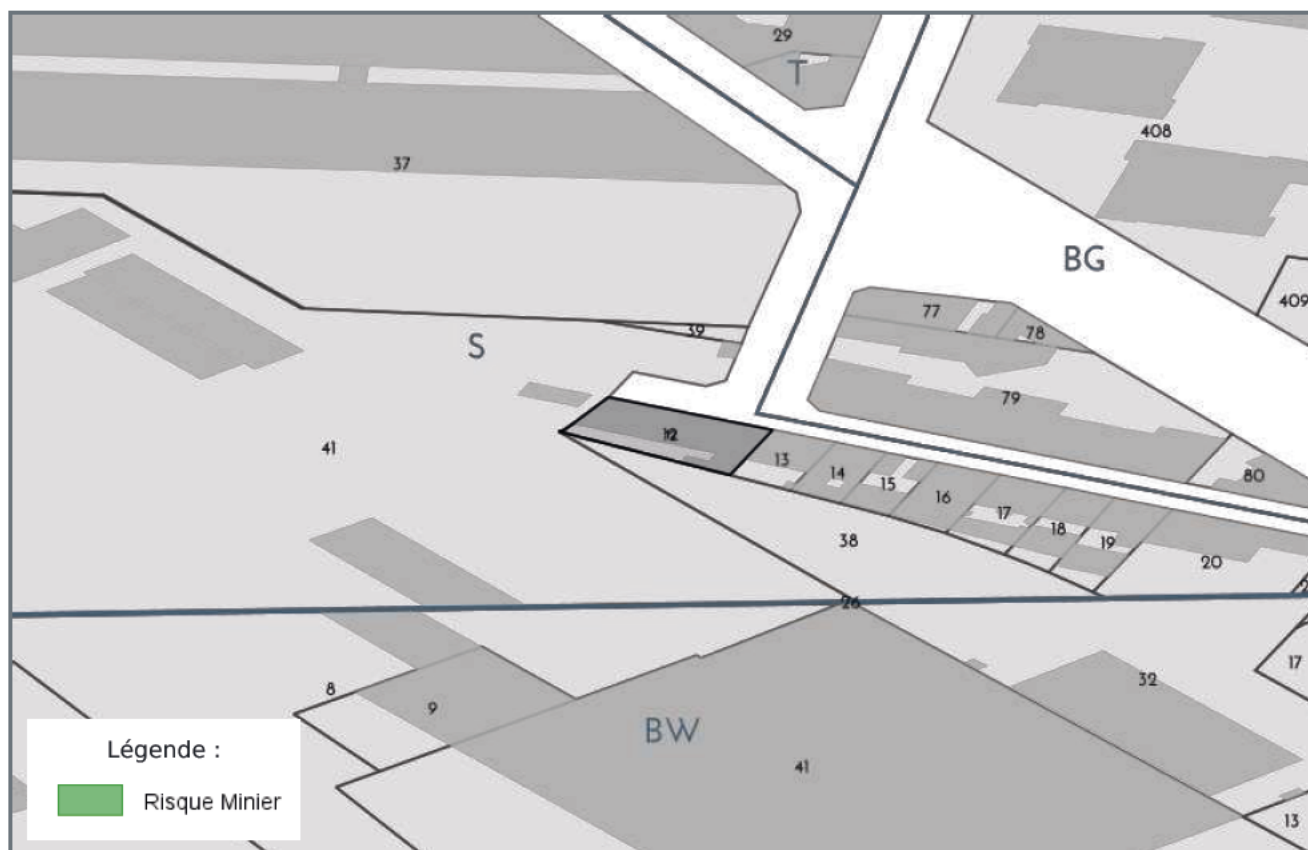
CARTOGRAPHIE DES MOUVEMENTS DE TERRAINS



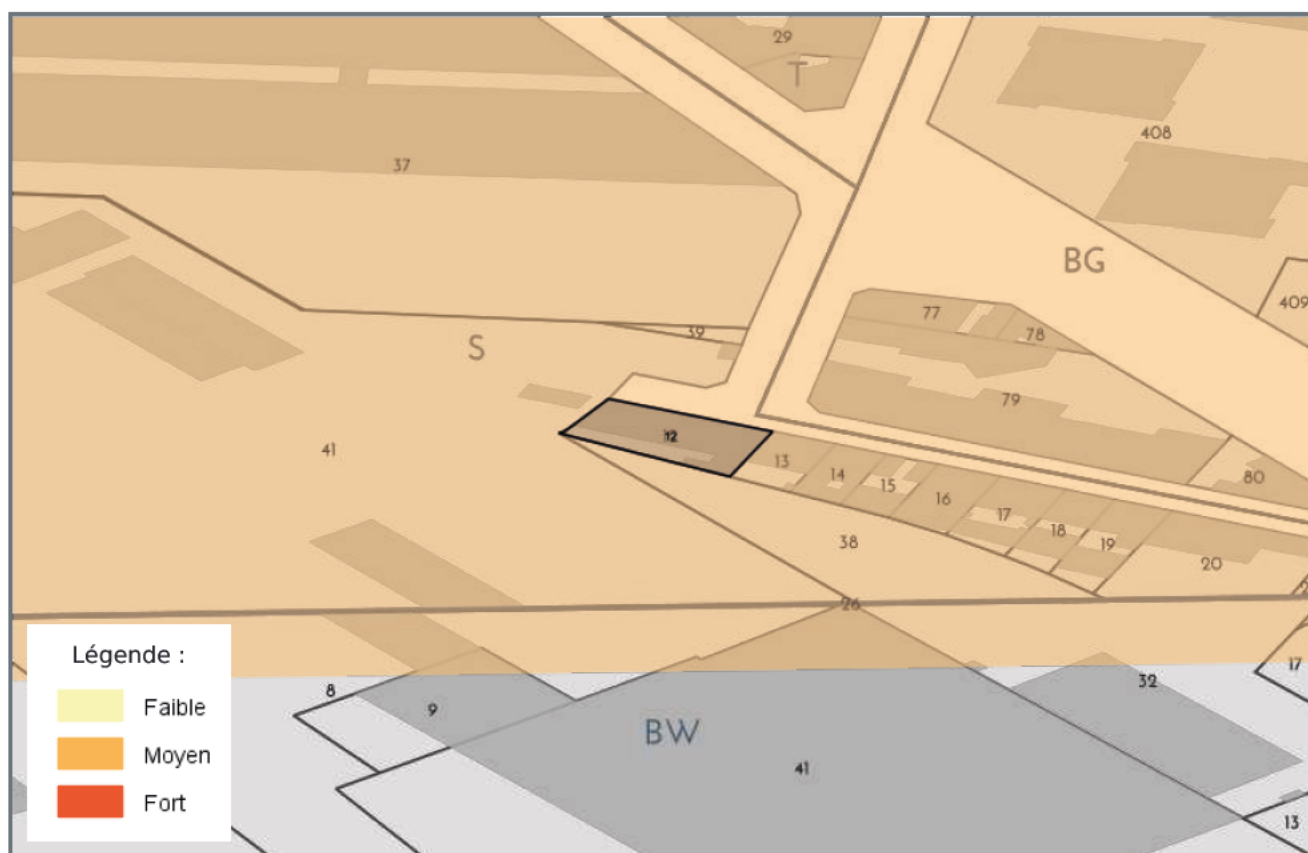
CARTOGRAPHIE DES MOUVEMENTS DE TERRAINS (CARRIÈRE)



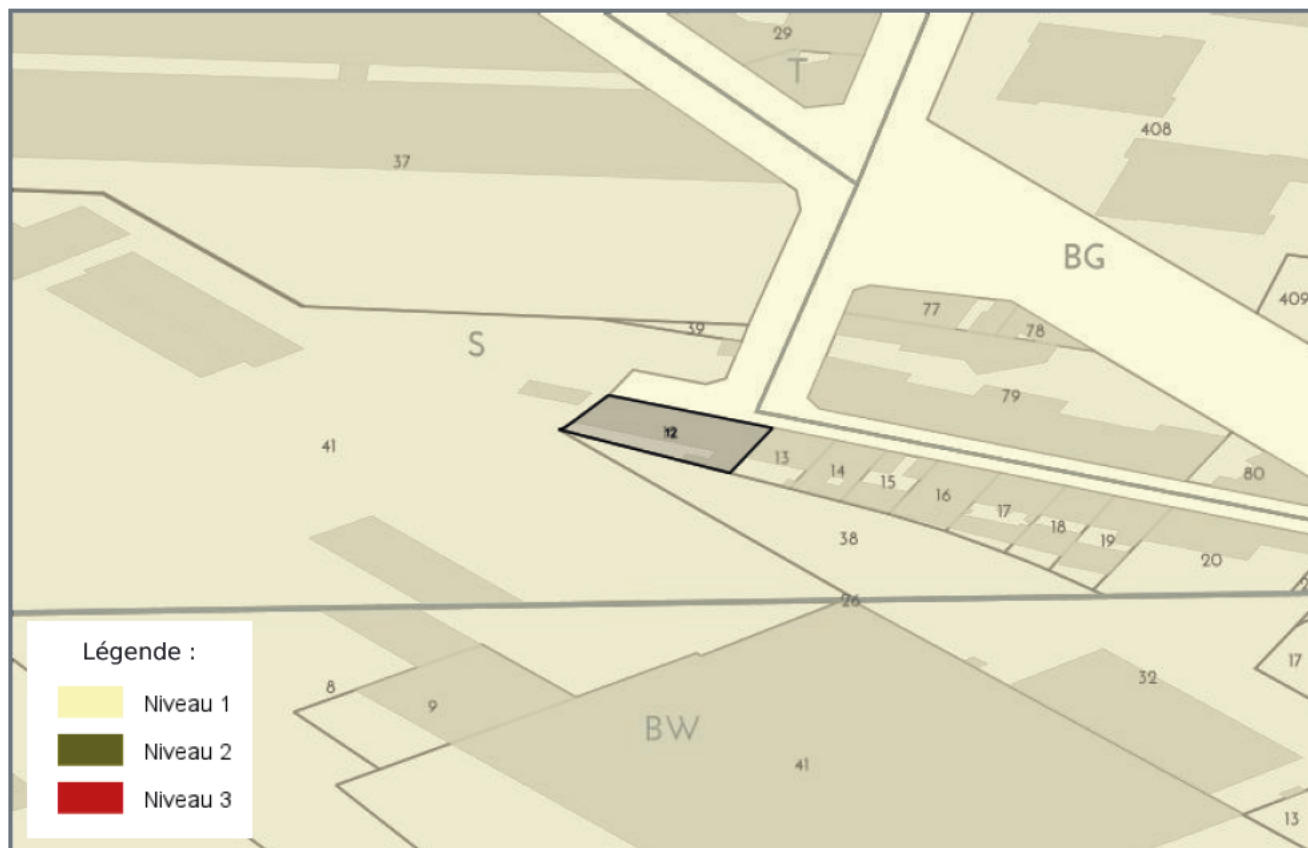
CARTOGRAPHIE DES MOUVEMENTS DE TERRAINS (MINES)



CARTOGRAPHIE DES MOUVEMENTS DE TERRAINS (ARGILES)



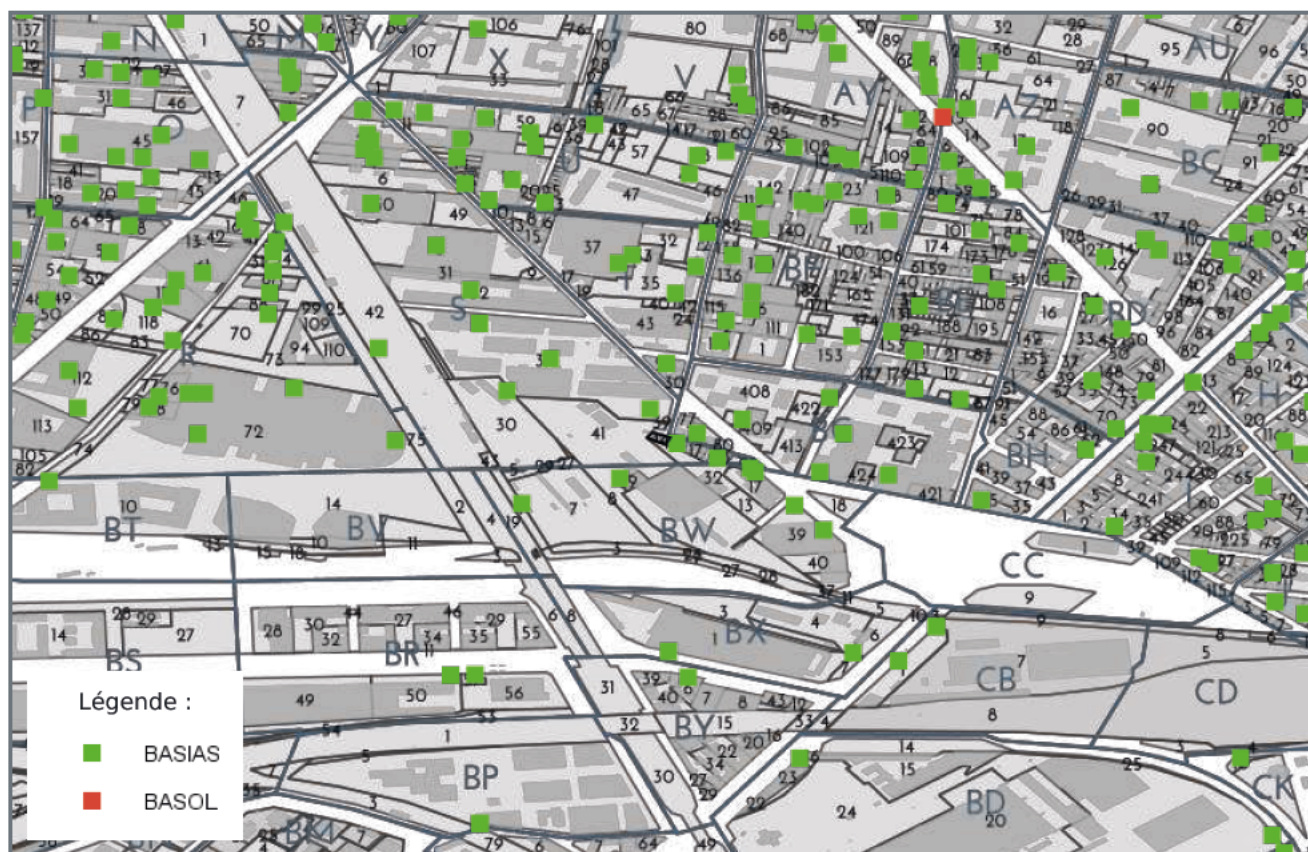
RADON



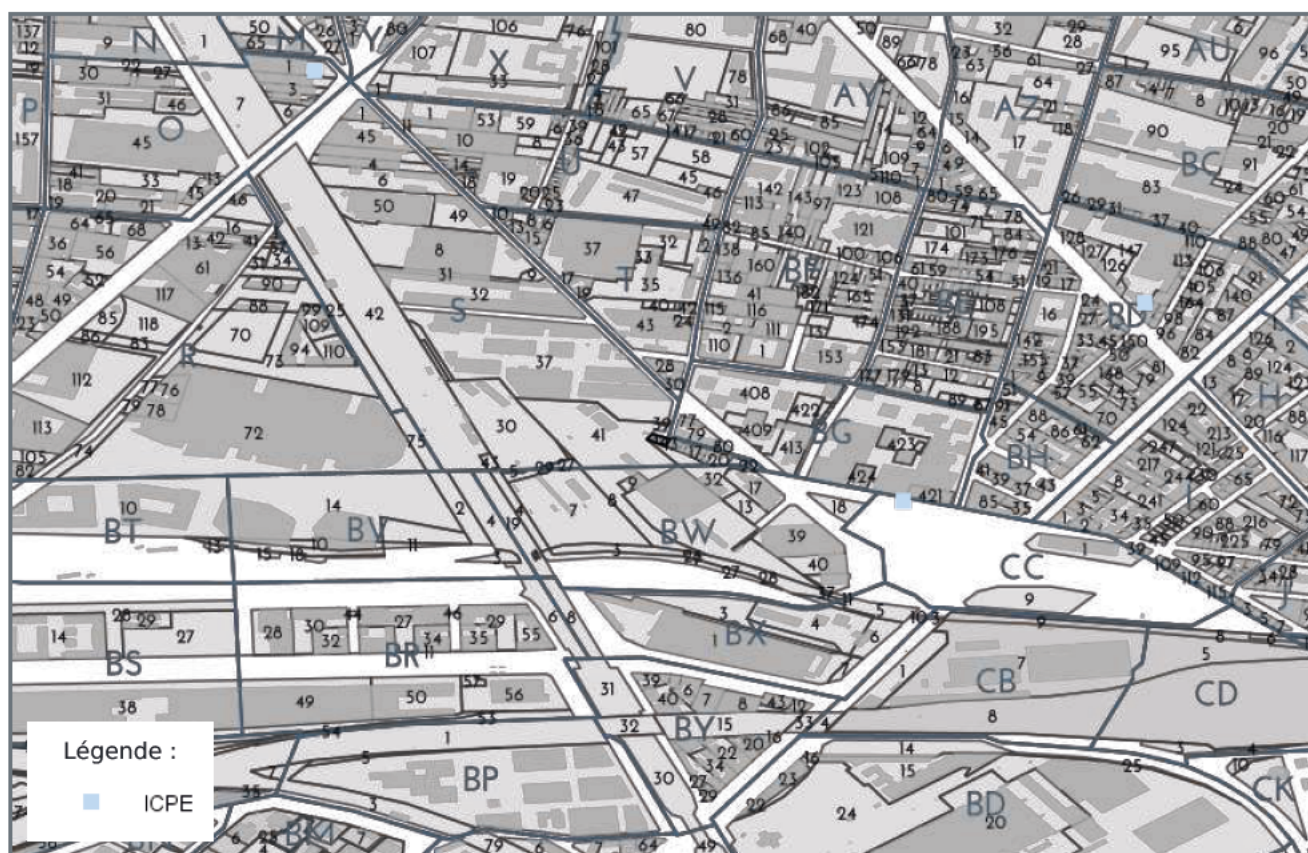
CARTOGRAPHIE DES ZONES SISMIQUES



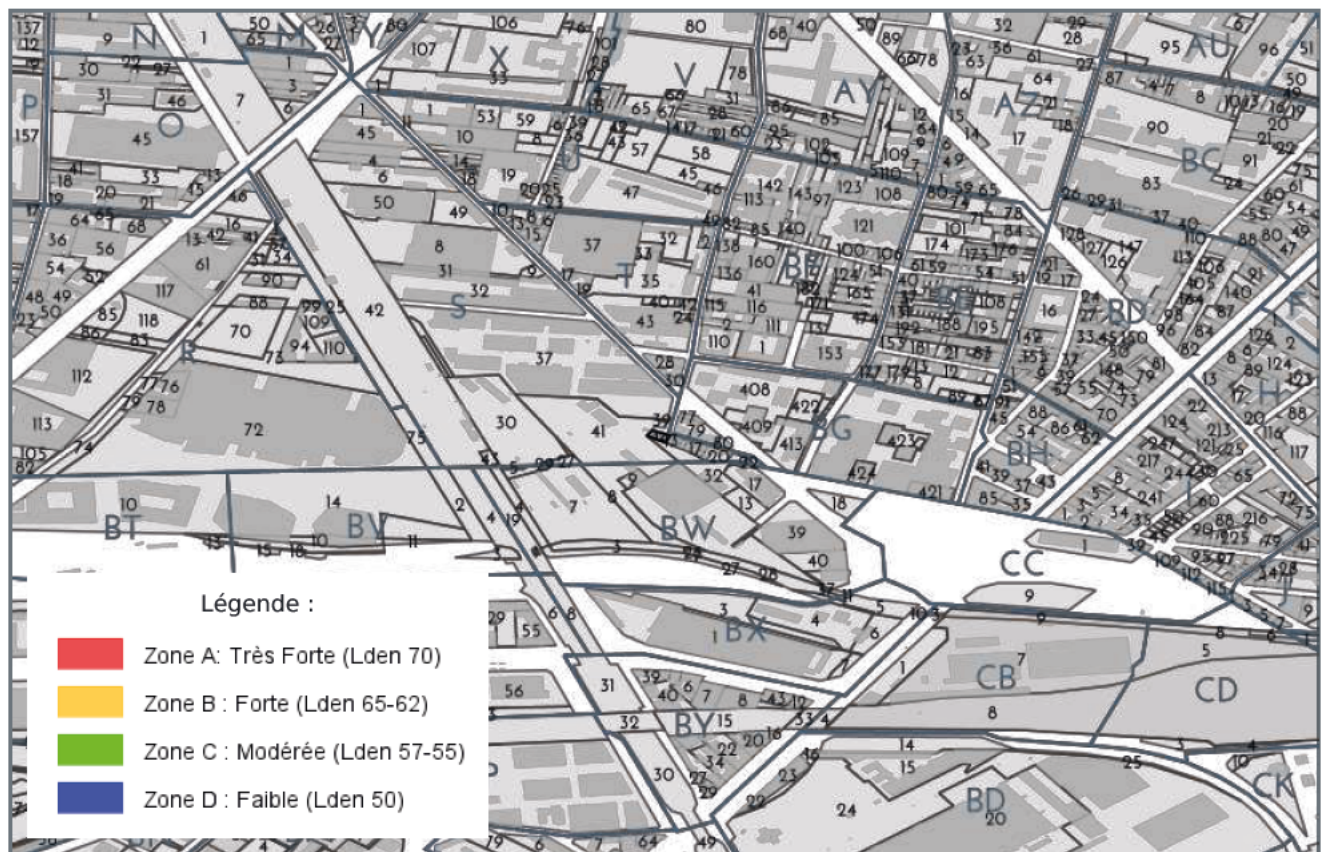
CARTOGRAPHIE DE POLLUTION DES SOLS (BASOL / BASIAS)



CARTOGRAPHIE DES INSTALLATION CLASSÉES POUR LA PROTECTION DE L'ENVIRONNEMENT (ICPE)



PLAN D'EXPOSITION AUX BRUITS (PEB)



LISTE DES SITES BASIAS (À MOINS DE 500 MÈTRES)

BASE DE DONNÉES DES SITES INDUSTRIELS ET ACTIVITÉS DE SERVICES

Code	Raison social, Activité, Adresse	Distance
IDF9303221	garage robert (sarl) - mimouni (m. norbert) , pipiere de paris (sté) , , 17 passage hautbertois aubervilliers (93001)	19 mètres
IDF9301391	lapeyre , les glaciers de montfort , , 43 bis boulevard felix faure aubervilliers (93001)	39 mètres
IDF9305006	manufacture de barres cylindriques de precision, acierie, 11 rue goutte d'or aubervilliers (93001)	53 mètres
IDF9301390	lifmetal , batteries recyclage , metaux la villette (sté) , , 5 passage hautbertois aubervilliers (93001)	76 mètres
IDF9301389	ratp - ateliers de la villette , , 31 boulevard commanderie de la - paris xix ème aubervilliers (93001)	96 mètres
IDF9301392	defontaine (m.) , , 6 passage picot aubervilliers (93001)	99 mètres
IDF9301510	eroutil (sté) , novasynthia (sté) , , 56 boulevard felix faure aubervilliers (93001)	135 mètres
IDF9301388	rambaud (sté) , levainville et rambaud (mm.) , bouchard et gautier (mm.) , viard (m.) , , canal saint-denis aubervilliers (93001)	188 mètres
IDF9301511	motta france , , 20 rue andre karman, ex 2 rue de la goutte d'or aubervilliers (93001)	189 mètres
IDF9303251	sac chaufferie de la goutte d'or , , 2 rue cites des aubervilliers (93001)	200 mètres
IDF9305339	meyer e., scierie, 55 boulevard felix faure aubervilliers (93001)	201 mètres
IDF9301620	tardy (m.) ou taroif , , 21 rue cites des aubervilliers (93001)	214 mètres
IDF9301619	atelier de zingage et cadmiage electrolytiques , , 62 rue solferino de aubervilliers (93001)	218 mètres
IDF9301512	helluin (m.) , , 16 rue andre karman, ex rue de la goutte d'or aubervilliers (93001)	227 mètres
IDF9303259	espace auto (sarl) , entreprise orient , , 3 impasse bordier aubervilliers (93001)	257 mètres
IDF9301513	snap , , 26 rue andre karman aubervilliers (93001)	258 mètres
IDF9301516	krantz frères , , 76 boulevard felix faure aubervilliers (93001)	266 mètres
IDF9301618	lasserre (mme) , poulain ou paulin (m.) , , 5 passage postes des aubervilliers (93001)	282 mètres
IDF9301514	ccr - comptoir central de recuperation , , 30 rue andre karman aubervilliers (93001)	288 mètres
IDF9304115	roux roger, carrosserie, peinture automobile, 37 rue cotes aubervilliers (93001)	294 mètres
IDF9301509	depolabo , , 55 boulevard felix faure aubervilliers (93001)	310 mètres
IDF9304657	descamp le carre et cie, stockage et recuperation de dechets, 8 rue bordier aubervilliers (93001)	317 mètres
IDF9301521	proteines naturelles aromatiques (sarl) , bergougnoux (m.) , carat (ets) , , 43 rue goutte d'or de la, actuelle rue andre karman aubervilliers (93001)	318 mètres
IDF9301517	la frigorifique (sa) , , 84 boulevard felix faure ; rue des ecoles aubervilliers (93001)	327 mètres
IDF9301393	cie des fers blancs et de galvanisation , binds'chedler , , 31 quai gare de la aubervilliers (93001)	331 mètres
IDF9303242	auber automobile - renault , , 36 rue cites des aubervilliers (93001)	339 mètres
IDF9301520	gefco , citroen , , 84 boulevard felix faure ; rue des ecoles aubervilliers (93001)	339 mètres
IDF9301515	sté inter-routage , sté messageries petitot , sté pai-tabor , sa galvanisation hermand , , 51 rue ecoles des aubervilliers (93001)	342 mètres
IDF9304114	garage auvry, mecanique generale , garage automobile, 52 rue auvry aubervilliers (93001)	343 mètres
IDF9301608	x , , 25 rue auvry aubervilliers (93001)	344 mètres
IDF9301522	metallurgiques gaston duchamp (ets) , estique (sté) , , rue andre karman, ex 44 rue de la goutte d'or aubervilliers (93001)	347 mètres
IDF9301519	lapeyre , mathieu , , 75 boulevard felix faure aubervilliers (93001)	362 mètres
IDF9301617	robillard (m. denis) , dechenau (m. emile) , , 4 rue bordier aubervilliers (93001)	368 mètres
IDF9301387	la charbonniere , , 31 rue gare de la ; 99 rue de la haie coq - paris aubervilliers (93001)	381 mètres
IDF9301523	express photogravure (sarl) , france europe photo gravure (sté) , , 59 rue andre karman aubervilliers (93001)	382 mètres
IDF9304651	morillon corvol, station de transit de dechets, chemin lucien lefranc aubervilliers (93001)	389 mètres
IDF9301607	codipac , codipal , ets visier , , 40 rue cites des aubervilliers (93001)	395 mètres
IDF9303238	ssed - specialite electricite diesel , , 54 rue ecoles des aubervilliers (93001)	403 mètres
IDF9305168	sa des papeteries du nord, papeterie , fabrication de sacs de papier, 2 rue vivier aubervilliers (93001)	405 mètres
IDF9301524	germot et crudenaire , larvor metaux , , rue andre karman, ex 68 rue de la goutte d'or aubervilliers (93001)	430 mètres
IDF9301508	lapauze ile-de-france , hardy-tortuaux , acieries de micheville , svdpm , , 85 boulevard felix faure aubervilliers (93001)	453 mètres
IDF9303206	garage marek k , , 96 rue ecoles des aubervilliers (93001)	459 mètres
IDF9301525	aubry père et fils , guerin et cie (sa) , sarl aubry père et fils - fonderie de la goutte d'or , thibault, aubry et cie (mm.) , , rue andre karman, ex 72 à 84 rue de la goutte d'or ; 31 rue sadi carnot ; rue des ecoles aubervilliers (93001)	463 mètres
IDF9301398	tancrede (m.) , , 17 rue gare de la aubervilliers (93001)	464 mètres
IDF9301526	carrosserie armand dumas , aquafast , , 29 rue sadi carnot aubervilliers (93001)	469 mètres
IDF9301527	sté franÇaise de specialites metallurgiques - le bronze industriel , daram et cie , , 46 rue ecoles des ; 25 et 27 rue sadi carnot aubervilliers (93001)	469 mètres
IDF9301529	cray valley (sa) , sté heurtel , les vernis merville et morgan (sa) , schombourger frères (mm.) , , 63 rue cites des ; 40 à 44 rue des ecoles ; 21 rue sadi carnot aubervilliers (93001)	473 mètres
IDF9301530	cie generale des peintres groupes : cgpg , , 63 rue cites des aubervilliers (93001)	486 mètres
IDF9301544	storno (sa) , xylochimie - rhone progil , le sillicate , , rue andre karman, ex 69 rue de la goutte d'or aubervilliers (93001)	489 mètres
IDF9301518	mobil oil franÇaise , , 100 rue ecoles des aubervilliers (93001)	490 mètres
IDF9301609	x , , 7 rue ecoles des aubervilliers (93001)	490 mètres
IDF9301606	delfaut (m.) , levi (m.) , , 8 rue ecoles des aubervilliers (93001)	491 mètres

LISTE DES SITES BASOL (À MOINS DE 500 MÈTRES)

BASE DE DONNÉES DE POLLUTION DES SOL

Code	Raison social, Activité, Adresse	Distance
Aucun site BASOL a moins de 500 mètres		

LISTE DES SITES ICPE (À MOINS DE 500 MÈTRES)

INSTALLATIONS CLASSÉES POUR LA PROTECTION DE L'ENVIRONNEMENT

Code	Raison social, Activité, Adresse	Distance
74.9354	tour de la villette, aubervilliers, 93300	312 mètres



Préfecture : Seine-Saint-Denis
Commune : AUBERVILLIERS

Déclaration de sinistres indemnisés

en application du IV de l'article L 125-5 du Code l'environnement

Adresse de l'immeuble

25 Passage Hautbertois
93300 AUBERVILLIERS

Sinistres indemnisés dans le cadre d'une reconnaissance de l'état de catastrophe

Cochez les cases **OUI** ou **NON**

Arrêtés de reconnaissance de l'état de catastrophes au profit de la commune

si, à votre connaissance, l'immeuble a fait l'objet d'une indemnisation suite à
des dommages consécutifs à chacun des événements

Catastrophe naturelle	Début	Fin	Arrêté	Jo du	Indemnisation	
Inondations et coulées de boue	11/04/1983	23/04/1983	16/05/1983	18/05/1983	<input type="radio"/> OUI	<input type="radio"/> NON
Inondations et coulées de boue	06/07/1987	06/07/1987	27/09/1987	09/10/1987	<input type="radio"/> OUI	<input type="radio"/> NON
Inondations et coulées de boue	31/05/1992	01/06/1992	16/10/1992	17/10/1992	<input type="radio"/> OUI	<input type="radio"/> NON
Inondations et coulées de boue	23/08/1995	23/08/1995	24/10/1995	31/10/1995	<input type="radio"/> OUI	<input type="radio"/> NON
Inondations et coulées de boue	30/05/1999	30/05/1999	21/07/1999	24/08/1999	<input type="radio"/> OUI	<input type="radio"/> NON
Inondations - coulées de boue et mouvements de terrain	25/12/1999	29/12/1999	29/12/1999	30/12/1999	<input type="radio"/> OUI	<input type="radio"/> NON

Etabli le :

Nom et visa du vendeur ou du bailleur

Visa de l'acquéreur ou du locataire

Cachet / Signature en cas de prestataire ou mandataire

Pour en savoir plus, chacun peut consulter en préfecture ou en mairie, le dossier départemental sur les risques majeurs, le document d'information communal sur les risques majeurs et, sur internet, le site portail dédié à la prévention des risques majeurs : **www.georisques.gouv.fr**



ATTESTATION SUR L'HONNEUR réalisée pour le dossier n° **BELHATTAB/AUBERVILLIERS/2021/3512** relatif à l'immeuble bâti visité situé au : 25/27 passage Haubertois 93300 AUBERVILLIERS.

Je soussigné, **RIBEIRO Rui**, technicien diagnostiqueur pour la société **Ariane Environnement** atteste sur l'honneur être en situation régulière au regard de l'article L.271-6 du Code de la Construction, à savoir :

- Disposer des compétences requises pour effectuer les états, constats et diagnostics composant le dossier, ainsi qu'en atteste mes certifications de compétences :

Prestations	Nom du diagnostiqueur	Entreprise de certification	N° Certification	Echéance certif
Amiante	RIBEIRO Rui	DEKRA Certification	DTI2094	23/07/2022 (Date d'obtention : 24/07/2017)
DPE	RIBEIRO Rui	DEKRA Certification	DTI2094	12/12/2022 (Date d'obtention : 13/12/2017)
Gaz	RIBEIRO Rui	DEKRA Certification	DTI2094	12/11/2022 (Date d'obtention : 13/11/2017)
Electricité	RIBEIRO Rui	DEKRA Certification	DTI2094	27/10/2023 (Date d'obtention : 28/10/2018)
Plomb	RIBEIRO Rui	DEKRA Certification	DTI2094	13/11/2022 (Date d'obtention : 14/11/2017)
Termites	RIBEIRO Rui	DEKRA Certification	DTI2094	12/12/2023 (Date d'obtention : 13/12/2017)

- Avoir souscrit à une assurance (AXA n° 10882805304 valable jusqu'au 01/01/2022) permettant de couvrir les conséquences d'un engagement de ma responsabilité en raison de mes interventions.
- N'avoir aucun lien de nature à porter atteinte à mon impartialité et à mon indépendance ni avec le propriétaire ou son mandataire, ni avec une entreprise pouvant réaliser des travaux sur les ouvrages, installations ou équipements pour lesquels il m'est demandé d'établir les états, constats et diagnostics composant le dossier.
- Disposer d'une organisation et des moyens (en matériel et en personnel) appropriés pour effectuer les états, constats et diagnostics composant le dossier.
-

Fait à **VILLEMOMBLE**, le **01/12/2021**

Signature de l'opérateur de diagnostics :

Ariane Environnement
SARL CPEF
16 avenue de Fredy, 93250, Villemomble
ariane.environnement@hotmail.fr
RCS BOBIGNY : 452 900 202
CODE NAF : 7120B

Article L271-6 du Code de la Construction et de l'habitation

« Les documents prévus aux 1° à 4° et au 6° de l'article L. 271-4 sont établis par une personne présentant des garanties de compétence et disposant d'une organisation et de moyens appropriés. Cette personne est tenue de souscrire une assurance permettant de couvrir les conséquences d'un engagement de sa responsabilité en raison de ses interventions. Elle ne doit avoir aucun lien de nature à porter atteinte à son impartialité et à son indépendance ni avec le propriétaire ou son mandataire qui fait appel à elle, ni avec une entreprise pouvant réaliser des travaux sur les ouvrages, installations ou équipements pour lesquels il lui est demandé d'établir l'un des documents mentionnés au premier alinéa. Un décret en Conseil d'Etat définit les conditions et modalités d'application du présent article. »

Article L271-3 du Code de la Construction et de l'Habitation

« Lorsque le propriétaire charge une personne d'établir un dossier de diagnostic technique, celle-ci lui remet un document par lequel elle atteste sur l'honneur qu'elle est en situation régulière au regard des articles L.271-6 et qu'elle dispose des moyens en matériel et en personnel nécessaires à l'établissement des états, constats et diagnostics composant le dossier. »

Votre Agent Général
M.MENDIELA EIRL ET A.PIRES EIRL
2 ALLEE DE COUBRON
93390 CLICHY SOUS BOIS
☎ **0143021395**
📠 **01 43 01 84 46**

N°ORIAS **07 012 108 (MADELINE MENDIELA)**
18 006 962 (AUGUSTO PIRES)
Site ORIAS www.orias.fr

SARL CPEE
16 AV DE FREDY
93250 VILLEMOMBLE

Votre contrat

Responsabilité Civile Prestataire
Souscrit le **01/10/2021**

Vos références

Contrat
10882805304
Client
3962959404

Date du courrier
22 septembre 2021

Votre attestation Responsabilité Civile Prestataire

AXA France IARD atteste que :
CPEE

Est titulaire du contrat d'assurance n° **10882805304** ayant pris effet le **01/10/2021**.
Ce contrat garantit les conséquences pécuniaires de la Responsabilité civile pouvant lui incomber du fait de l'exercice des activités suivantes :

DIAGNOSTICS TECHNIQUES IMMOBILIERS :

- Assainissement autonome - collectif
- Contrôle périodique amiante
- Diagnostic Accessibilité
- Diagnostic Technique Global (article L.731-1 du code de la construction et de l'habitation)
- Diagnostic amiante avant travaux/ démolition
- Diagnostic amiante avant vente
- Diagnostic de performance énergétique
- DRIP- Diagnostic de risque d'intoxication au plomb
- Diagnostic gaz

Vos références
Contrat
10882805304
Client
3962959404

- Diagnostic légionellose
- Loi boutin
- Diagnostic monoxyde de carbone
- Diagnostic radon
- Diagnostic sécurité piscine
- Diagnostic sécurité piscine
- Diagnostic technique SRU
- Diagnostic termites
- Dossier technique amiante
- Etat de l'installation intérieure de l'électricité
- Etat des lieux
- Etat des risque et pollutions
- Etat parasitaire
- Evaluation valeur vénale et locative
- Exposition au plomb (CREP)
- Loi Carrez
- Millièmes
- Prêt conventionné : normes d'habitabilité
- Recherche de métaux lourds
- Recherche de plomb avant travaux/ Démolition
- Risques naturels et technologiques
- Diagnostic acoustique

Vos références
Contrat
10882805304
Client
3962959404

- Diagnostic de la qualité de l'air intérieur dans les locaux
- Diagnostic humidité
- Vérification des équipements et installations incendie
- Infiltrométrie
- Thermographie infrarouge
- Attestation de prise en compte de la réglementation thermique
- Vérification de la conformité du logement aux normes de décence

La garantie s'exerce à concurrence des montants de garanties figurant dans le tableau ci-après.

La présente attestation est valable du **01/10/2021** au **01/01/2022** et ne peut engager l'assureur au-delà des limites et conditions du contrat auquel elle se réfère.

Guillaume Borie
Directeur Général Délégué



Vos références
Contrat
10882805304
Client
3962959404

Nature des garanties

Nature des garanties	Limites de garanties en €
Tous dommages corporels, matériels et immatériels consécutifs confondus (autres que ceux visés au paragraphe "autres garanties" ci-après)	9 000 000 € par année d'assurance
Dont : Dommages corporels	9 000 000 € par année d'assurance
Dommages matériels et immatériels consécutifs confondus	1 200 000 € par année d'assurance

Autres garanties

Nature des garanties	Limites de garanties en €
Atteinte accidentelle à l'environnement (tous dommages confondus)(article 3.1 des conditions générales)	750 000 € par année d'assurance
Responsabilité civile professionnelle (tous dommages confondus)	500 000 € par année d'assurance dont 300 000 € par sinistre
Dommages immatériels non consécutifs autres que ceux visés par l'obligation d'assurance (article 3.2 des conditions générales)	150 000 € par année d'assurance
Dommages aux biens confiés (selon extension aux conditions particulières)	150 000 € par sinistre
Reconstitution de documents/ médias confiés (selon extension aux conditions particulières)	30 000 € par sinistre

C.G. : Conditions Générales du contrat.

CERTIFICAT

D E C O M P E T E N C E S

Diagnosticqueur immobilier certifié

DEKRA CERTIFICATION SAS certifie que Monsieur

Rui RIBEIRO

est titulaire du certificat de compétences N°DTI2094 pour :

	DU	AU
- Constat de Risque d'Exposition au Plomb	14/11/2017	13/11/2022
- Diagnostic amiante sans mention	24/07/2017	23/07/2022
- Diagnostic amiante avec mention	24/07/2017	23/07/2022
- Etat relatif à la présence de termites (France Métropolitaine)	13/12/2017	12/12/2022
- Diagnostic de performance énergétique	13/12/2017	12/12/2022
- Diagnostic de performance énergétique tous types de bâtiments	13/12/2017	12/12/2022
- Etat relatif à l'installation intérieure de gaz	13/11/2017	12/11/2022
- Etat relatif à l'installation intérieure d'électricité	28/10/2018	27/10/2023

Ces compétences répondent aux exigences de compétences définies en vertu du code de la construction et de l'habitation (art. L.271-4 et suivants, R.271-1 et suivants ainsi que leurs arrêtés d'application*) pour les diagnostics réglementaires. La preuve de conformité a été apportée par l'évaluation de certification. Ce certificat est valable à condition que les résultats des divers audits de surveillance soient pleinement satisfaisants.

* Arrêté du 21 novembre 2006 définissant les critères de certification des compétences des personnes physiques opérateurs des constats de risque d'exposition au plomb ou agréés pour réaliser des diagnostics plomb dans les immeubles d'habitation et les critères d'accréditation des organismes de certification modifié par l'arrêté du 7 décembre 2011 ; Arrêté du 25 juillet 2016 définissant les critères de certification des compétences des personnes physiques opérateurs de repérage et d'évaluation périodique de l'état de conservation des matériaux et produits contenant de l'amiante, et d'examen visuel après travaux dans les immeubles bâtis et les critères d'accréditation des organismes de certification ; Arrêté du 30 octobre 2006 définissant les critères de certification des compétences des personnes physiques réalisant l'état relatif à la présence de termites dans le bâtiment et les critères d'accréditation des organismes de certification modifié par les arrêtés des 14 décembre 2009 et du 7 décembre 2011 ; Arrêté du 16 octobre 2006 définissant les critères de certification des compétences des personnes physiques réalisant le diagnostic de performance énergétique ou l'attestation de prise en compte de la réglementation thermique et les critères d'accréditation des organismes de certification modifié par les arrêtés des 08 décembre 2009 et du 13 décembre 2011 ; Arrêté du 6 avril 2007 définissant les critères de certification des compétences des personnes physiques réalisant l'état de l'installation intérieure de gaz et les critères d'accréditation des organismes de certification modifié par les arrêtés des 15 décembre 2009 et 15 décembre 2011 ; Arrêté du 8 juillet 2008 définissant les critères de certification des compétences des personnes physiques réalisant l'état de l'installation intérieure d'électricité et les critères d'accréditation des organismes de certification modifié par les arrêtés des 10 décembre 2009 et 2 décembre 2011.



Le Directeur Général, Yvan MAINGUY
Bauneux, le 26/10/2018



Numéro d'accréditation :
4-0081
Portée disponible
sur www.cofrac.fr

Le non-respect des clauses définies dans les Conditions Générales peuvent rendre ce certificat invalide

Seule la version originale du certificat avec bande argentée à gauche (voir)