

# Attestation de superficie privative loi Carrez



**Dupouy-Flamencourt**  
**Géomètres-Experts**



[www.dupouy-flamencourt.geometre-expert.fr](http://www.dupouy-flamencourt.geometre-expert.fr)

S.a.r.l. DUPOUY-FLAMENCOURT - Géomètres Experts Fonciers DPLG  
Membre de l'Ordre des Géomètres - Experts sous le n°87604

"LE BELVEDERE" 118-130, avenue Jean JAURES - Bâtiment A1 -2 - 75942 PARIS Cedex 19  
Tel. Géomètre-Expert 01.42.02.68.90 - Tel Administration de Biens 01 42 02 28 88 - Fax 01.42.03.67.87





<b>CERTIFICAT DE SURFACES HABITABLES</b>	
Pour les locations vides et à usage de résidence principale	
Loi dite Boutin n° 2009-323 du 25 mars 2009 article n° 78 – document à annexer au bail locatif (la superficie habitable ci-dessous calculée doit être mentionnée dans le bail).	
N° de dossier : <b>P3711</b>	Date de visite : 27/10/2020
<b>1 - Désignation du bien à mesurer</b>	
20 boulevard de l'Europe 93190 LIVRY GARGAN PAVILLON	
<b>2 a- Le propriétaire/bailleur du bien</b>	
Nom, prénom :	
<b>2 b - Commanditaire</b>	
Nom - Prénom : EL ASSAAD Ali 9 Rue Jean Batiste Pigalle - CP - Ville : 75009 PARIS 9E ARRONDISSEMENT	
<b>3 - Description du bien mesuré</b>	
Pièce désignation	Superficie habitable (en m <sup>2</sup> )
<b>rez-de-chaussée</b>	
Entrée	8.45
Salon	25.55
Cuisine	13.45
Chambre 1	12.70
Chambre 2	12.75
dégagement avec placard	8.00
Salle de bains	7.50
wc	2.00
<b>total rez-de-chaussée</b>	<b>90.40</b>
<b>combles</b>	
Chambre 3	25.00
pièce	38.00
chambre 4	9.75
débarras	8.00
<b>total combles</b>	<b>80.75</b>
<b>4 - Superficie habitable totale du bien : 171.15 m<sup>2</sup></b>	
La superficie habitable, est la surface de plancher construite, après déduction des surfaces occupées par les murs, cloisons, marches et cages d'escaliers, gaines, embrasures de portes et fenêtres. Sont exclues la superficie des combles non aménagés, caves, sous-sols, remises, garages, terrasses, loggias, balcons, séchoirs extérieurs au logement, vérandas, volumes comportant au moins 60% de parois vitrées dans le cas des habitations collectives et au moins 80% de parois vitrées dans le cas des habitations individuelles, locaux communs et autres dépendances des logements, ni des parties de locaux d'une hauteur inférieure à 1,80 mètre.	
<b>5 – Autres éléments constitutifs du bien non pris en compte</b>	
h<1.80m	28.80 m <sup>2</sup>
sous-sol	non mesuré
<b>6 - Superficie annexe totale du lot : 28.80 m<sup>2</sup></b>	

**Recommandation !** : L'attestation de superficie habitable ne peut en aucun cas être annexée à une promesse ou un contrat de vente dans le cadre de la mention de la superficie privative dite « carrez ». Ces deux définitions ne répondent pas à la même réglementation ; en cas de sinistre, notre responsabilité ne pourrait être mise en cause  
Intervenant : **Thierry M. LEFEVRE** **Le Géomètre-Expert**

**Fait à** : PARIS 19E ARRONDISSEMENT

**Le** : 27/10/2020







# Constat de repérage des matériaux et produits contenant de l'amiante



**Dupouy-Flamencourt**  
Géomètres-Experts



[www.dupouy-flamencourt geometre-expert.fr](http://www.dupouy-flamencourt geometre-expert.fr)

S.a.r.l. DUPOUY-FLAMENCOURT - Géomètres Experts Fonciers DPLG

Membre de l'Ordre des Géomètres - Experts sous le n°87604

"LE BELVEDERE" 118-130, avenue Jean JAURES - Bâtiment A1 -2 - 75942 PARIS Cedex 19

Tel. Géomètre-Expert 01.42.02.68.90 - Tel Administration de Biens 01 42 02 28 88 - Fax 01.42.03.67.87





**ETAT MENTIONNANT LA PRESENCE OU L'ABSENCE DE MATERIAUX ET PRODUITS  
CONTENANT DE L'AMIANTE DANS LES IMMEUBLES BATIS**

Art. R 1334-14 à R 1334-29 et R 1337-2 à R 1337-5 du code de la santé publique  
Décret n° 2011-629 du 3 juin 2011- Arrêtés du 12 décembre 2012 modifié par l'arrêté du 26 juin 2013 - norme NF X 46-020 du 8 décembre 2008  
**LISTES A ET B DE L'ANNEXE 13-9 DU CODE DE LA SANTE PUBLIQUE**

N° de dossier : P3711

Date d'intervention : 27/10/2020

**Renseignements relatifs au bien**

**Adresse : 20 boulevard de l'Europe 93190 LIVRY GARGAN  
PAVILLON**

**Propriétaire**

Nom - Prénom :

**Commanditaire**

Nom - Prénom : EL ASSAAD Ali

Adresse : 9 Rue Jean Batiste Pigalle

CP - Ville : 75009 PARIS 9E ARRONDISSEMENT

**Désignation du diagnostiqueur**

Nom et Prénom : M. LEFEVRE Thierry  
N° certificat : CPDI 1972 V006  
Le présent rapport est établi par une personne dont les  
compétences sont certifiées par :  
ICERT Parc EDONIA - Bât G. rue de la Terre Victoria -  
35760 SAINT-GREGOIRE

Assurance : MMA IARD Assurances mutuelles - MMA  
IARD  
N° : 118 263 431  
Adresse : 14, boulevard Marie et Alexandre Oyon  
CP - Ville : 72000 LE MANS

**Conclusion**

Dans le cadre de la mission décrit en tête de rapport - il n'a pas été repéré des matériaux et produits contenant de l'amiante

Si certains locaux restent non visités et/ou certaines parties de l'immeuble restent inaccessibles, il conviendra de réaliser les investigations complémentaires figurant au paragraphe 1.c.

Voir Tableau ci-après « résultats détaillés du repérage » et préconisations.

*Ce rapport ne peut être utilisé ou reproduit que dans son intégralité, annexes incluses*

**Recommandation(s) (liste A et B)**

Matériaux liste A : Aucune

Matériaux liste B : Aucune





## Sommaire

<b>1. SYNTHESES</b>	<b>3</b>
a. Synthèse du repérage pour les matériaux et produits de la liste A contenant de l'amiante	3
b. Synthèse du repérage pour les matériaux et produits de la liste B contenant de l'amiante	3
c. Investigations complémentaires à réaliser	4
<b>2. MISSION</b>	<b>4</b>
a. Objectif	4
b. Références réglementaires	4
c. Laboratoire d'analyse	4
d. Rapports précédents	4
<b>3. DÉSIGNATION DU ou DES IMMEUBLES BATIS</b>	<b>5</b>
<b>4. LISTE DES LOCAUX VISITES</b>	<b>5</b>
<b>5. RESULTATS DETAILLES DU REPERAGE</b>	<b>6</b>
<b>6. SIGNATURES ET INFORMATIONS DIVERSES</b>	<b>7</b>
<b>7. ELEMENTS D'INFORMATIONS</b>	<b>8</b>
<b>8. SCHÉMA DE LOCALISATION</b>	<b>9</b>



**1. SYNTHESSES****a. Synthèse du repérage pour les matériaux et produits de la liste A contenant de l'amiante**

Date de chaque repérage	Type de repérage	Matériau ou produit	Désignation	Etat de conservation (1)	Mesures obligatoires associées (évaluation périodique, mesure d'empoussièrément, ou travaux de retrait ou confinement)
27/10/2020	Sans objet	Aucun			

En fonction du résultat de la grille flocages, calorifugeage, faux plafonds (PRECONISATIONS : article R 1334-27/28/29 du Code de la Santé Publique) :  
1 = Faire réaliser une évaluation périodique de l'état de conservation 2 = Faire réaliser une surveillance du niveau d'empoussièrément 3 = Faire réaliser des travaux de retrait ou de confinement.

Pour information : Liste A mentionnée à l'art. R.1334-20
COMPOSANT A SONDER OU A VERIFIER
Flocages
Calorifugeages
Faux plafonds

**b. Synthèse du repérage pour les matériaux et produits de la liste B contenant de l'amiante**

Date de chaque repérage	Type de repérage	Matériau ou produit	Désignation	Etat de conservation (1)	Mesures obligatoires (2)
27/10/2020	Sans objet	Aucun			

(1) Matériaux liste B : conclusion conforme à la réglementation en vigueur au moment de la réalisation du repérage soit :

- MND : Matériau non Dégradé
- MDP : Matériau avec Dégradation Ponctuelle
- MDG : Matériau avec Dégradation Généralisée

(2) Matériaux liste B : l'état de conservation est défini par un résultat « EP, AC1 ou AC2 en application de grilles d'évaluations définies réglementairement.

- EP : Evaluation périodique
- AC1 : Action corrective de 1<sup>er</sup> niveau
- AC2 : Action corrective de 2<sup>ème</sup> niveau

Pour information : Liste B mentionnée à l'article R. 1334-21	
COMPOSANTS DE LA CONSTRUCTION	PARTIE DU COMPOSANT A VERIFIER OU A SONDER
<b>1. Parois verticales intérieures</b> Murs et cloisons « en dur » et poteaux (périphériques et intérieurs). Cloisons (légères et préfabriquées), gaines et coffres.	Enduits projetés, revêtements durs (plaques menuiserie amiantociment) et entourage de poteaux (carton amiantociment, matériau sandwich, carton + plâtre), coffrage perdu.
<b>2. Planchers et plafonds</b> Plafonds, poutres et charpentes, gaines et coffres Planchers	Enduits projetés, panneaux de cloison. Enduits projetés, panneaux collés ou vissés Dalles de sol Conduits, enveloppes de calorifuges.
<b>3. Conduits, canalisations et équipements intérieurs</b> Conduits de fluides (air, eau, autres fluides...) Clapets et volets coupe-feu Portes coupe-feu Vides ordures	Clapets, volets, rebouchage. Joints (tresses, bandes). Conduits. Plaques, ardoises, accessoires de couverture (composite, fibres-ciment), bardeaux bitumineux.
<b>4. Eléments extérieurs</b> Toitures. Bardages et façades légères. Conduits en toiture et façade.	Plaques, ardoises, panneaux (composites, fibres-ciment). Conduits en amiantociment : eaux pluviales, eaux usées, conduits de fumée.







### c. Investigations complémentaires à réaliser

Certains locaux restant non visités et/ou certaines parties de l'immeuble restant inaccessibles, les obligations réglementaires du propriétaire prévues aux articles R. 1334-15 à R. 1334-18 du code de la santé publique ne sont pas remplies conformément aux dispositions de l'article 3 des arrêtés du 12 décembre 2012

Locaux et ouvrages non visites, justifications		
Locaux (1)	Justifications (2)	Préconisations
sous-sol	fermé	

(1) Tous les locaux doivent être obligatoirement visités.

(2) Pour les locaux non visités, permettre leur identification et en indiquer le motif (exemple : locaux inaccessibles, clefs absentes...) et, lorsqu'elle est connue, la date du repérage complémentaire programmé.

## 2. MISSION

### a. Objectif

La prestation a pour objectif de réaliser l'état mentionnant la présence ou l'absence de matériaux ou produits contenant de l'amiante dont le propriétaire doit disposer lors « de la mise en vente de son immeuble ou de l'établissement du dossier technique amiante ». Références réglementaires Pour plus d'informations vous pouvez consulter le site WEB suivant : [www.legifrance.gouv.fr](http://www.legifrance.gouv.fr) Décret n° 2010 – 1200 du 11 octobre 2010 pris en application de l'article L 271-6 du code de la construction et de l'habitation, Décret n° 2011-629 du 3 juin 2011 relatif à la protection de la population contre les risques sanitaires liés à une exposition à l'amiante dans les immeubles bâtis et modifiant le code de la santé publique (dispositions réglementaires) Articles R 1334-15 à R 1334-18, articles R 1334-20 et R1334-21 du Code de la Santé Publique Arrêté du 21 novembre 2006 définissant les critères de certification des compétences des personnes physiques opérateurs de repérage et de diagnostic amiante dans les immeubles bâtis et les critères d'accréditation des organismes de certification. Arrêté du 12 décembre 2012 relatif aux critères d'évaluation de l'état de conservation des matériaux et produits de la liste A contenant de l'amiante et au contenu du rapport de repérage. Arrêté du 12 décembre 2012 relatif aux critères d'évaluation de l'état de conservation des matériaux et produits de la liste B contenant de l'amiante et au contenu du rapport de repérage. Arrêté du 26 juin 2013 modifiant l'arrêté du 12 décembre 2012 relatif aux critères d'évaluation de l'état de conservation des matériaux et produits de la liste A contenant de l'amiante et au contenu du rapport de repérage et modifiant l'arrêté du 12 décembre 2012 relatif aux critères d'évaluation de l'état de conservation des matériaux et produits de la liste B contenant de l'amiante et du risque de dégradation lié à l'environnement ainsi que le contenu du rapport de repérage. Ordonnance n° 2005-655 du 8 juin 2005 (Article L 1334-13 du code de la santé publique), Notre inventaire porte spécifiquement sur les matériaux et produits définis dans le PROGRAMME DE REPERAGE DE L'AMIANTE dans les matériaux ou produits mentionnés aux listes A et B de l'annexe 13-9 du code de la santé publique.

### b. Laboratoire d'analyse

Conformément aux dispositions de l'article R. 1334-24 du code de la santé publique, les analyses des échantillons de matériaux et produits sont réalisées par un organisme accrédité.

Analyses réalisées par :

### c. Rapports précédents

Les rapports précédents relatifs à l'amiante qui nous ont été remis avant la visite sont :

Numéro de référence du rapport de repérage	Date du rapport	Nom de la société et de l'opérateur de repérage	Objet du repérage et principales conclusions
Aucun			

Lors de notre visite, il nous a été remis les bulletins de caractérisation des matériaux et produits suivants :

Aucun

Notre rapport prend en compte les documents techniques fournis en l'état.

Les synthèses des rapports précédents qui nous ont été fournies sont les suivantes :

Aucune



**3. DÉSIGNATION DU ou DES IMMEUBLES BATIS**

Description du site	
rez-de-chaussée : entrée, salon, cuisine, deux chambres, salle de bains, wc, dégagement avec placard. combles : chambre, pièce, débarras.	
Propriétaire du ou des bâtiments	
Nom ou raison sociale	: SCI TVI
Périmètre de la prestation	
Dans le cadre de cette mission, l'intervenant a examiné uniquement les locaux et les volumes auxquels il a pu accéder dans les conditions normales de sécurité.	
Département	: SEINE SAINT DENIS
Commune	: LIVRY GARGAN
Adresse	: 20 boulevard de l'Europe
Code postal	: 93190
Type de bien	: Habitation (maisons individuelles)
Référence cadastrale	: section E n°910
Nombre de niveau(x)	: 3
Nombre de sous sol	: 1
Année de construction	: 1980

Personne accompagnant l'opérateur lors de la visite
Maître LETELLIER - Huissier de Justice

Document(s) remi(s)
Aucun

**4. LISTE DES LOCAUX VISITES**

Pièces	Sol	Murs	Plafond	Autres
Entrée	Carrelage			
Salon	Carrelage			
Cuisine	Carrelage			
Chambre 1	Moquette			
Chambre 2	Moquette			
dégagement avec placard	Moquette			
Salle de bains	Carrelage			
wc	Carrelage			
Chambre 3	Moquette			
pièce	Carrelage			
débarras	Carrelage			

(1) tous les locaux doivent être obligatoirement visités.

(2) Pour les locaux non visités, permettre leur identification et en indiquer le motif (exemple : locaux inaccessibles, clefs absentes,...) et, lorsqu'elle est connue, la date du repérage complémentaire programmé.





## 5. RESULTATS DETAILLES DU REPERAGE

Le résultat de l'analyse des échantillons prélevés ou reconnaissance visuelle fait apparaître :

Désignation	Composant de la construction	Parties du composant vérifiées	Localisation	Numéro de prélèvement ou d'identification	Méthode analyse	Présence amiante		Flocages, calorifugeage, faux plafonds		Autres matériaux	
						Oui	Non	Grille N°	Résultats (1)	Grille N°	Résultats (2)
Tous les locaux visités	Aucune présence de composants contenant de l'amiante	Aucune		Aucun prélèvement			Non				

En application des dispositions de l'article R. 1334-27

(1) En fonction du résultat de la grille flocages, calorifugeage, faux plafonds :

1 = Faire réaliser une évaluation périodique de l'état de conservation 2 = Faire réaliser une surveillance du niveau d'empoussièrement 3 = Faire réaliser des travaux de retrait ou de confinement.

En application de l'article 5 de l'arrêté du 12 décembre 2012 relatif aux critères d'évaluation de l'état de conservation des matériaux et produits de la liste B

(2) En fonction du résultat de la grille autres produits et matériaux :

EP = Evaluation périodique :

- a) contrôler périodiquement que l'état de dégradation des matériaux et produits concernés ne s'aggrave pas et le cas échéant que leur protection demeure en bon état de conservation
- b) rechercher, le cas échéant, les causes de dégradation et prendre les mesures appropriées pour les supprimer

AC1 = Action corrective de premier niveau :

- a) Rechercher les causes de la dégradation et définir les mesures correctives appropriées pour les supprimer ;
- b) Procéder à la mise en œuvre de ces mesures correctives afin d'éviter toute nouvelle dégradation et, dans l'attente, prendre les mesures de protection appropriées afin de limiter le risque de dispersion des fibres d'amiante ;
- c) Veiller à ce que les modifications apportées ne soient pas de nature à aggraver l'état des autres matériaux et produits contenant de l'amiante restant accessibles dans la même zone ;
- d) Contrôler périodiquement que les autres matériaux et produits restant accessibles ainsi que le cas échéant, leur protection demeurent en bon état de conservation.

AC2 = Action corrective de second niveau :

- a) Prendre, tant que les mesures mentionnées au c) n'ont pas été mises en place, les mesures conservatoires appropriées pour limiter le risque de dégradation et la dispersion des fibres d'amiante. Cela peut consister à adapter ; voire condamner l'usage des locaux concernés afin d'éviter toute exposition et toute dégradation du matériau ou produit contenant de l'amiante ;
- b) Procéder à une analyse de risque complémentaire, afin de définir les mesures de protection ou de retrait des plus adaptées, prenant en compte l'intégralité des matériaux et produits contenant de l'amiante dans la zone concernée ;
- c) Mettre en œuvre les mesures de protection ou de retrait définies par l'analyse de risque ;
- d) Contrôler périodiquement que les autres matériaux et produits restant accessibles, ainsi que leur protection, demeurent en bon état de conservation.







# S.A.R.L. DUPOUY-FLAMENCOURT

Géomètres Experts Fonciers D P L G

41, rue des Bois – 75019 PARIS - Tél. 01.42.02.68.90 Fax. 01.42.02.75.03

Dossier : P3711

Date : 27/10/2020

Page : 7/9

## 6. SIGNATURES ET INFORMATIONS DIVERSES

Je soussigné, Thierry M. LEFEVRE, déclare ce jour détenir la certification de compétence délivrée par ICERT pour la spécialité : AMIANTE

Cette information est vérifiable auprès de : ICERT Parc EDONIA - Bât G. rue de la Terre Victoria - 35760 SAINT-GREGOIRE

Je soussigné, Thierry M. LEFEVRE, diagnostiqueur pour l'entreprise SARL DUPOUY-FLAMENCOURT - G.E. - DPLG dont le siège social est situé à PARIS 19E ARRONDISSEMENT.


Atteste sur l'honneur être en situation régulière au regard de l'article L.271.6 du code de la construction et de l'habitation. J'atteste également disposer des moyens en matériel nécessaires à l'établissement des constats et diagnostics composant le dossier. Je joins en fin de rapport mes états de compétences par la certification et mon attestation d'assurance.

**Intervenant :** Thierry M. LEFEVRE

**Fait à :** PARIS 19E ARRONDISSEMENT

**Le :** 27/10/2020

**Le Géomètre-Expert**



### Pièces jointes (le cas échéant) :

- Eléments d'informations
- Croquis
- Grilles d'évaluation
- Photos (le cas échéant)
- Attestation d'assurance
- Attestation de compétence
- Accusé de réception à nous retourner signé





## 7. ELEMENTS D'INFORMATIONS

Liste A : Art R. 1334-27 à R 1334-29-3 du code de la Santé Publique.

Le propriétaire met en œuvre les préconisations mentionnées à l'article R. 1334-20 du code de la Santé Publique selon les modalités suivantes :

1° L'évaluation périodique de l'état de conservation des matériaux et produits de la liste A contenant de l'amiante est effectuée dans un délai maximal de trois ans à compte de la date de remise au propriétaire du rapport de repérage ou des résultats de la dernière évaluation de l'état de conservation ou à l'occasion de toute modification substantielle de l'ouvrage ou de son usage. La personne ayant réalisé cette évaluation en remet les résultats au propriétaire contre accusé de réception ;

2° La mesure d'empoussièrément dans l'air est effectuée dans les conditions définies à l'article R. 1334-25 du code de la santé publique dans un délai de trois mois à compte de la date de remise au propriétaire du rapport de repérage ou des résultats de la dernière évaluation de l'état de conservation. L'organisme qui réalise les prélèvements d'air remet les résultats des mesures d'empoussièrément au propriétaire contre accusé de réception ;

3° Les travaux de confinement ou de retrait de l'amiante sont mis en œuvre selon les modalités prévues à l'article R. 1334-29 du code de la santé publique.

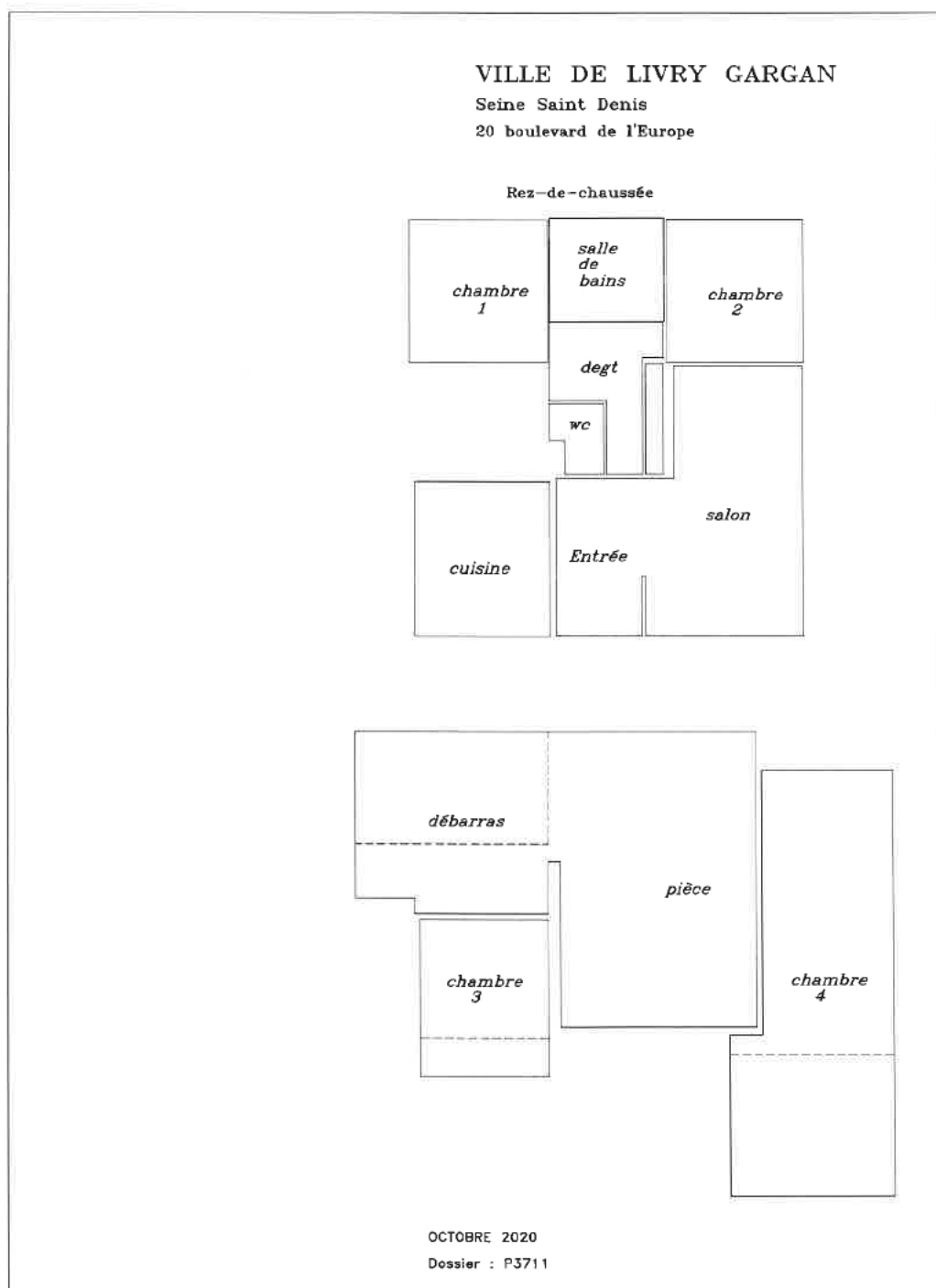
Liste B : Alinéas 1° et 2° A de l'article R. 1334-29-7 du code de la Santé Publique.

Les maladies liées à l'amiante sont provoquées par l'inhalation des fibres. Toutes les variétés d'amiante sont classées comme substances cancérigènes avérées pour l'homme. L'inhalation de fibres d'amiante est à l'origine de cancers (mésothéliomes, cancers broncho-pulmonaires) et d'autres pathologies non cancéreuses (épanchements pleuraux, plaques pleurales). L'identification des matériaux et produits contenant de l'amiante est un préalable à l'évaluation et à la prévention des risques liés à l'amiante. Elle doit être complétée par la définition et la mise en œuvre de mesures de gestion adaptées et proportionnées pour limiter l'exposition des occupants présents temporairement ou de façon permanente dans l'immeuble. L'information des occupants présents temporairement ou de façon permanente est un préalable essentiel à la prévention du risque d'exposition à l'amiante. Il convient donc de veiller au maintien du bon état de conservation des matériaux et produits contenant de l'amiante afin de remédier au plus tôt aux situations d'usure anormale ou de dégradation. Il conviendra de limiter autant que possible les interventions sur les matériaux et produits contenant de l'amiante qui ont été repérés et de faire appel aux professionnels qualifiés, notamment dans le cas de retrait ou de confinement de ce type de matériau ou produit. En cas de présence d'amiante, avertir toutes les personnes pouvant intervenir sur ou à proximité des matériaux contenant de l'amiante (ou sur les matériaux les recouvrant ou les protégeant). Enfin, les déchets contenant de l'amiante doivent être éliminés dans des conditions strictes. Renseignez vous auprès de votre mairie ou de votre préfecture. Pour connaître les centres d'élimination près de chez vous, consultez la base de données « déchets » gérée par l'ADEME, directement accessible sur le site internet [www.sinoe.org](http://www.sinoe.org)





## 8. SCHÉMA DE LOCALISATION





# Etat relatif à la présence de termites



Dupouy-Flamencourt  
Géomètres-Experts



[www.dupouy-flamencourt geometre-expert.fr](http://www.dupouy-flamencourt geometre-expert.fr)

S.a.r.l. DUPOUY-FLAMENCOURT - Géomètres Experts Fonciers DPLG  
Membre de l'Ordre des Géomètres - Experts sous le n°87604

"LE BELVEDERE" 118-130, avenue Jean JAURES - Bâtiment A1 -2 - 75942 PARIS - Cedex 19  
Tel. Géomètre-Expert 01.42.02.68.90 - Tel. Administration de Biens 01 42 02 28 88 - Fax 01.42.03.67.87







## RAPPORT DE L'ETAT DU BATIMENT RELATIF A LA PRESENCE DE TERMITES

(DECRET 2006-1114 du 5 SEPTEMBRE 2006). Arrêté du 7 mars 2012 modifiant l'arrêté du 29 mars 2007. Etabli en respect de la norme NF P 03-201 (février 2016)

<b>A - N° de dossier : P3711</b>	Date de la visite : 27/10/2020 Heure d'arrivée : 11h00 Temps passé sur site : 1h00
<b>Renseignements relatifs au bien</b>	
<b>Adresse : 20 boulevard de l'Europe 93190 LIVRY GARGAN PAVILLON</b>	
<b>Propriétaire</b>	
<b>Commanditaire</b>	
Nom - Prénom : EL ASSAAD Ali Adresse : 9 Rue Jean Batiste Pigalle CP - Ville : 75009 PARIS 9E ARRONDISSEMENT	
20 boulevard de l'Europe 93190 LIVRY GARGAN SEINE SAINT DENIS SCI TVI	
<b>Localisation et désignation du (ou des) bâtiment(s)</b>	
<i>Localisation du (ou des) bâtiment(s) :</i> Date de construction : 1980 Références cadastrales : section E n°910 <i>Informations collectées auprès du donneur d'ordre :</i> Traitements antérieurs contre les termites : Non Présence de termites dans le bâtiment : Non Fourniture de la notice technique relatif à l'article R 112-4 du CCH si date du dépôt de la demande de permis de construire ou date d'engagement des travaux postérieure au 1/11/2006 : Non Document(s) fourni(s) : Aucun <i>Désignation du (ou des) bâtiment(s) :</i> Nature : Maison Nbre de niveaux : 3 Nbre de niveaux (sous-sol, cave, vide sanitaire,...) : 1 <i>Indication de la situation du lieu du constat en regard de l'existence ou non d'un arrêté préfectoral pris en application de l'article L 133-5 du CCH précisant les zones contaminées ou susceptibles de l'être à court terme :</i> <b>faible</b>	
<b>D – Identification de l'opérateur effectuant l'état relatif à la présence de termites</b>	
Raison sociale et nom de l'entreprise : SARL DUPOUY-FLAMENCOURT - G.E. - DPLG Nom et prénom de l'opérateur : M. LEFEVRE Adresse : 41, rue des Bois - 75019 PARIS 19E ARRONDISSEMENT N° SIRET : 340 635 283 00021 Identification de sa compagnie d'assurance : MMA IARD Assurances mutuelles - MMA IARD Numéro de police et date de validité : 118 263 431 Le présent rapport est établi par une personne dont les compétences sont certifiées par : ICERT Parc EDONIA - Bât G. rue de la Terre Victoria - 35760 SAINT-GREGOIRE n° de certification et date de validité : CPDI 1972 V006	



**E – Identification des parties de bâtiments visitées et résultats du diagnostic (identification des éléments infestés par les termites ou ayant été infestés et ceux qui ne le sont pas)**

BATIMENTS et parties de bâtiments visités (a)	Sol	Mur	Plafond	OUVRAGES parties d'ouvrages et éléments examinés (b)	RESULTAT du diagnostic d'infestation (c)
<b>REZ-DE-CHAUSSEE</b>					
Entrée	Carrelage	apparents	apparents	plinthes carrelées	Absence d'indice d'infestation
Salon	Carrelage	apparents	apparents	plinthes carrelées	Absence d'indice d'infestation
Cuisine	Carrelage	apparents	apparents	plinthes carrelées	Absence d'indice d'infestation
Chambre 1	Moquette	apparents	apparents	plinthes carrelées	Absence d'indice d'infestation
Chambre 2	Moquette	apparents	apparents	plinthes carrelées	Absence d'indice d'infestation
dégagement avec placard	Moquette	apparents	apparents	plinthes carrelées	Absence d'indice d'infestation
Salle de bains	Carrelage	apparents	apparents	plinthes carrelées	Absence d'indice d'infestation
wc	Carrelage	apparents	apparents	plinthes carrelées	Absence d'indice d'infestation
<b>COMBLES</b>					
Chambre 3	Moquette	apparents	apparents	plinthes carrelées	Absence d'indice d'infestation
Chambre 4	Moquette	apparents	apparents	plinthes carrelées	Absence d'indice d'infestation
pièce	Carrelage	apparents	apparents	plinthes carrelées	Absence d'indice d'infestation
débarras	Carrelage	apparents	apparents	plinthes carrelées	Absence d'indice d'infestation

(a) Identifier notamment chaque bâtiment et chacune des pièces du bâtiment.

(b) Identifier notamment : ossature, murs, planchers, escaliers, boiseries, plinthes, charpentes,...

(c) Mentionner les indices ou l'absence d'indices d'infestation de termites et en préciser la nature et la localisation.





**F – Catégorie de termites en cause (termite souterrain, termite de bois sec ou termite arboricole)**

<b>BATIMENTS et parties de bâtiments visités (1)</b>	<b>INFESTATION (Indices, nature)</b>
Entrée	Absence d'indice d'infestation de termites
Salon	Absence d'indice d'infestation de termites
Cuisine	Absence d'indice d'infestation de termites
Chambre 1	Absence d'indice d'infestation de termites
Chambre 2	Absence d'indice d'infestation de termites
dégagement avec placard	Absence d'indice d'infestation de termites
Salle de bains	Absence d'indice d'infestation de termites
wc	Absence d'indice d'infestation de termites
Chambre 3	Absence d'indice d'infestation de termites
pièce	Absence d'indice d'infestation de termites
débarras	Absence d'indice d'infestation de termites

(1) Identifier notamment chaque bâtiment et chacune des pièces du bâtiment.

**G – Identification des parties du bâtiment n'ayant pas pu être visitées et justification**

<b>Local</b>	<b>Justification</b>
sous-sol	fermé inaccessible

**H – Identification des ouvrages, parties d'ouvrages et éléments qui n'ont pas été examinés et justification**

<b>Local</b>	<b>Justification</b>
Aucun	

**I – Constatations diverses**

Aucune.

Les indices d'infestation des autres agents de dégradation biologique du bois sont notés de manière générale pour information du donneur d'ordre, il n'est donc pas nécessaire d'en indiquer la nature et le nombre. Cependant la situation de ces autres agents sera indiquée au regard des parties de bâtiments concernées. NOTE 1 Si le donneur d'ordre le souhaite, il fait réaliser une recherche de ces agents dont la méthodologie et les éléments sont décrits dans la norme NF P 03-200.







## J – Moyens d'investigation utilisés

Examen visuel des parties visibles et accessibles. Sondage mécanique (poinçon) des bois visibles et accessibles.

Examen visuel des parties visibles et accessibles :

recherche visuelle d'indices d'infestations (cordonnets ou galeries-tunnels, termites, restes de termites, dégâts, etc.) sur les sols, murs, cloisons, plafonds et ensemble des éléments de bois ;

examen des produits celluloses non rattachés au bâti (débris de bois, planches, cageots, papiers, cartons, etc.), posés à même le sol et recherche visuelle de présence ou d'indices de présence (dégâts sur éléments de bois, détérioration de livres, cartons etc.) ;

examen des matériaux non celluloses rattachés au bâti et pouvant être altérés par les termites (matériaux d'isolation, gaines électriques, revêtement de sol ou muraux, etc.) ;

recherche et examen des zones propices au passage et/ou au développement des termites (caves, vides sanitaires, réseaux, arrivées et départs de fluides, regards, gaines, câblages, ventilation, joints de dilatation, espaces créés par le retrait entre les différents matériaux, fentes des éléments porteurs en bois etc.).

NOTE 1 L'examen des meubles est aussi un moyen utile d'investigation.

Sondage mécanique des bois visibles et accessibles :

sondage non destructif de l'ensemble des éléments en bois. Sur les éléments en bois dégradés les sondages sont approfondis et si nécessaire destructifs. Les éléments en bois en contact avec les maçonneries doivent faire l'objet de sondages rapprochés. Ne sont pas considérés comme sondages destructifs des altérations telles que celles résultant de l'utilisation de poinçons, de lames etc.

NOTE 2 L'examen des meubles est aussi un moyen utile d'investigation.

Les parties cachées ou inaccessibles susceptibles de présenter des indices d'infestations qui n'ont pas fait l'objet de sondage ni d'examen sont mentionnées dans le rapport de l'état relatif à la présence de termites.

## K – Mentions

Le présent rapport n'a de valeur que pour la date de la visite et est exclusivement limité à l'état relatif à la présence de termites dans le bâtiment objet de la mission. Etabli en respect de la norme NF P 03-201 (février 2016). L'intervention n'a pas eu pour but de donner un diagnostic de la résistance mécanique des bois et matériaux.

NOTA 1 Dans le cas de la présence de termites, il est rappelé l'obligation de déclaration en mairie de l'infestation prévue aux articles L 133-4 et R 133-3 du code de la construction et de l'habitation.

NOTA 2 Conformément à l'article L271-6 du CCH, l'opérateur ayant réalisé cet état relatif à la présence de termites n'a aucun lien de nature à porter atteinte à son impartialité et à son indépendance ni avec le propriétaire ou son mandataire qui fait appel à lui, ni avec une entreprise pouvant réaliser des travaux sur des ouvrages pour lesquels il lui est demandé d'établir cet état.

NOTA 3 le présent rapport est établi par une personne dont les compétences sont certifiées par ICERT Parc EDONIA - Bât G. rue de la Terre Victoria - 35760 SAINT-GREGOIRE

## L – Date d'établissement du rapport de l'état relatif à la présence de termites

Etat réalisé le 27/10/2020 et valable jusqu'au 26/04/2021.


Fait en nos locaux, le 27/10/2020

Nom et prénom de l'opérateur :

M. LEFEVRE

Signature de l'opérateur

Le Géomètre- Expert







# Diagnostic de performance énergétique



Dupouy-Flamencourt  
Géomètres-Experts



[www.dupouy-flamencourt geometre-expert.fr](http://www.dupouy-flamencourt geometre-expert.fr)

S.a.r.l. DUPOUY-FLAMENCOURT - Géomètres Experts Fonciers DRLG  
Membre de l'Ordre des Géomètres - Experts sous le n°87604

"LE BELVEDERE" 118-130, avenue Jean JAURES - Bâtiment A1 - 2 - 75942 PARIS Cedex 19  
Tel. Géomètre-Expert 01.42.02.68.90 - Tel Administration de Biens 01 42 02 28 88 - Fax 01.42.03.67.87





## DIAGNOSTIC DE PERFORMANCE ENERGETIQUE

Arrêté du 8 février 2012 modifiant l'arrêté du 15 septembre 2006 relatif au diagnostic de performance énergétique pour les bâtiments à usage principal d'habitation existants proposés à la vente en France Métropolitaine pour lesquels les quantités d'énergie sont évaluées sur la base de consommations réelles (consommations estimées au moyen de factures d'énergie, de décomptes de charges ou de relevés de comptages) – logement 6.2.

N° de dossier : P3711 N° ADEME (partiel ou/et complet) : 2093V2004535R Date de visite : 27/10/2020 Date de validité : 26/10/2030 Type de bâtiment : Habitation (maisons individuelles) Date de construction : De 1978 à 1982 Surface habitable (m²) : 161.40	Nom du diagnostiqueur : M. LEFEVRE N° de certification : CPDI 1972 V006 Délivré par : ICERT Signature :
--	--

### Renseignements relatifs au bien

Adresse : 20 boulevard de l'Europe 93190 LIVRY GARGAN  
PAVILLON

Propriétaire

Commanditaire

Nom - Prénom : EL ASSAAD Ali  
Adresse : 9 Rue Jean Batiste Pigalle  
CP - Ville : 75009 PARIS 9E ARRONDISSEMENT

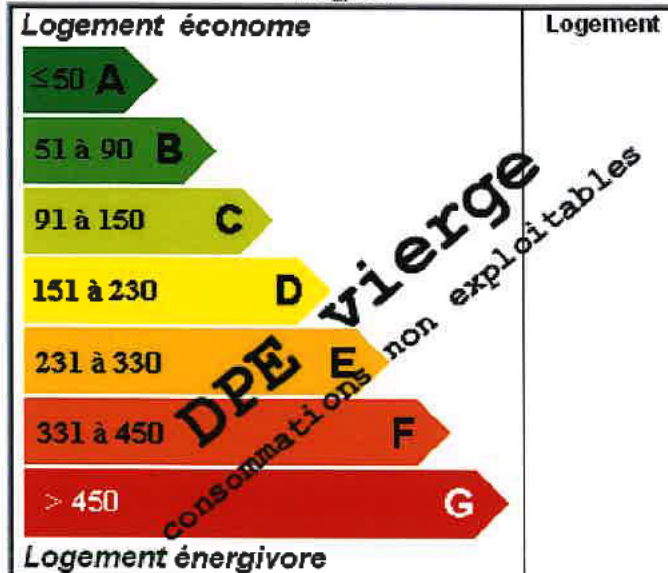
### Consommations annuelles par énergie :

Obtenues au moyen des factures d'énergie du logement des années 2018-2019-2020, prix des énergies indexés au 15 août 2015.

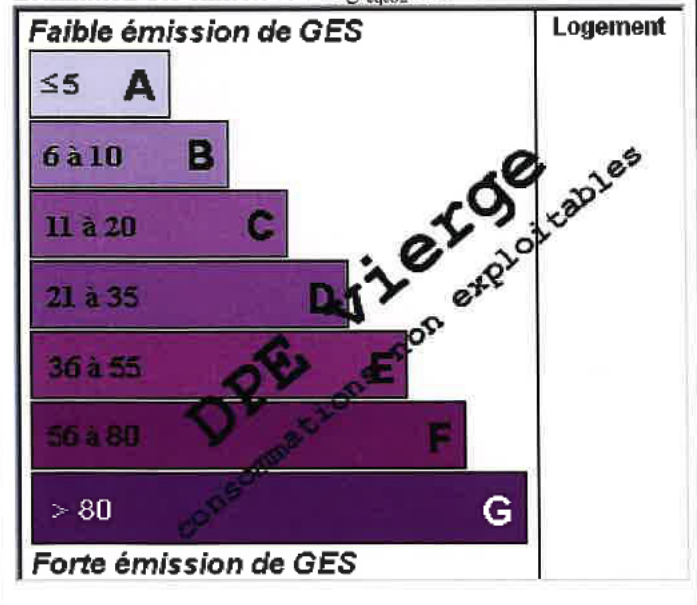
	Moyenne annuelle des consommations	Consommations en énergies finales	Consommations en énergie primaire	Frais annuels d'énergie (ETTC abonnements compris)
	Détail par énergie dans l'unité d'origine	Détail par énergie et par usage en kWh <sub>EP</sub>	Détail par usage en kWh <sub>EP</sub>	
Chauffage	<b>EQUIPEMENTS DE CHAUFFAGE ET D'EAU CHAUDE SANITAIRE SITUES AU SOUS-SOL (NON VISITE)</b>			
Eau chaude sanitaire				
Refroidissement				
Consommations d'énergie pour les usages recensés				

Consommations énergétiques (en énergie primaire) pour le chauffage, la production d'ECS et le refroidissement

Consommation réelle : kWh<sub>EP</sub>/m².an



Emissions de gaz à effet de serre (GES) pour le chauffage, la production d'eau chaude sanitaire et le refroidissement  
Estimation des émissions : kg<sub>éqCO2</sub>/m².an.







### Descriptif du logement et de ses équipements

Logement	Chauffage et refroidissement	Eau chaude sanitaire, ventilation
Murs :	Système :	Système de production d'ECS :
Murs en blocs de béton creux	Inconnue	Inconnue
Toiture :	Emetteurs :	Système de ventilation :
Combles perdus	Radiateur eau chaude	Entrées d'air hautes et basses
Menuiseries :	Système de refroidissement :	
Pvc	Electrique	
Plancher bas :	Rapport d'entretien ou d'inspection des chaudières joint :	
Dalle béton	Non requis	
Energies renouvelables :	Quantité d'énergie d'origine	KWh <sub>EP</sub> /m <sup>2</sup> .an
néant	Inconnue	
Type d'équipements présents utilisant des énergies renouvelable :		

#### Pourquoi un diagnostic

Pour informer le futur locataire ou acheteur ; Pour comparer différents logements entre eux ; Pour inciter à effectuer des travaux d'économie d'énergie et contribuer à la réduction des émissions de gaz à effet de serre.

#### Usages recensés

Le diagnostic ne relève pas l'ensemble des consommations d'énergie, mais seulement celles nécessaires pour le chauffage, la production d'eau chaude sanitaire et le refroidissement du logement. Certaines consommations comme l'éclairage, les procédés industriels ou spécifiques (cuisson, informatique, etc...) ne sont pas comptabilisées dans les étiquettes énergie et climat des bâtiments.

#### Constitution de l'étiquette énergie

La consommation d'énergie indiquée sur l'étiquette énergie est le résultat de la conversion en énergie primaire des consommations d'énergie du logement indiquée par les compteurs ou les relevés.

#### Energie finale et énergie primaire

L'énergie finale est l'énergie que vous utilisez chez vous (gaz, électricité, fioul domestique, bois, etc...). Pour que vous disposiez de ces énergies, il aura fallu les extraire, les distribuer, les stocker, les produire, et donc dépenser plus d'énergie que celle que vous utilisez en bout de course. L'énergie primaire est le total de toutes ces énergies consommées.

#### Variations des conventions de calcul et des prix de l'énergie

Le calcul des consommations et des frais d'énergie fait intervenir des valeurs qui varient sensiblement dans le temps. La mention « prix de l'énergie en date... » indique la date de l'arrêté en vigueur au moment de l'établissement du diagnostic. Elle reflète les prix moyens des énergies que l'Observatoire de l'Energie constate au niveau national.

#### Energies renouvelables

Elles figurent sur cette page de manière séparée. Seules sont estimées les quantités d'énergie renouvelable produite par les équipements installés à demeure.

#### Conseils pour un bon usage

En complément de l'amélioration de son logement (voir page suivante), il existe une multitude de mesures non coûteuses ou très peu coûteuses permettant d'économiser de l'énergie et de réduire les émissions de gaz à effet de serre. Ces mesures concernent le chauffage, l'eau chaude sanitaire et le confort d'été

#### Chauffage

Ne placez pas de meubles devant les émetteurs de chaleur (radiateurs, convecteurs,...), cela nuit à la bonne diffusion de la chaleur. Fermez les volets et/ou tirez les rideaux dans chaque pièce pendant la nuit, Si possible, réglez et programmez : La régulation vise à maintenir la température à une valeur constante, réglez le thermostat de 19°C ; quant à la programmation, elle permet de faire varier cette température de consigne en fonction des besoins et de l'occupation du logement. On recommande ainsi de couper le chauffage durant l'inoccupation des pièces ou lorsque les besoins de confort sont limités. Toutefois, pour assurer une remontée rapide en température, on dispose d'un contrôle de la température réduite que l'on







règle généralement à quelques 3 ou 4 degrés inférieurs à la température de confort pour les absences courtes. Lorsque l'absence est prolongée, on conseille une température « Hors gel » fixée aux environs de 8°C. Le programmeur assure automatiquement cette tâche. Réduisez le chauffage d'un degré, vous économiserez de 5 à 10 % d'énergie. Eteignez le chauffage quand les fenêtres sont ouvertes,

### **Eau chaude sanitaire**

Arrêtez le chauffe-eau pendant les périodes d'inoccupation (départs en congés,...) pour limiter les pertes inutiles. référez les mitigeurs thermostatiques aux mélangeurs.

### **Aération**

Si votre logement fonctionne en ventilation naturelle : Une bonne aération permet de renouveler l'air intérieur et d'éviter la dégradation du bâti par l'humidité. Il est conseillé d'aérer quotidiennement le logement en ouvrant les fenêtres en grand sur une courte durée et nettoyez régulièrement les grilles d'entrée d'air et les bouches d'extraction s'il y a lieu. Ne bouchez pas les entrées d'air, sinon vous pourriez mettre votre santé en danger. Si elles vous gênent, faites appel à un professionnel.

Si votre logement fonctionne avec une ventilation mécanique contrôlée : Aérez périodiquement le logement.

### **Confort d'été**

Utilisez les stores et les volets pour limiter les apports solaires dans la maison le jour. Ouvrez les fenêtres en créant un courant d'air, la nuit pour rafraîchir.

### **Autres usages**

#### **Eclairage :**

Optez pour des lampes basse consommation (fluocompactes ou fluorescentes), Evitez les lampes qui consomment beaucoup trop d'énergie, comme les lampes à incandescence ou les lampes halogènes. Nettoyez les lampes et les luminaires (abat-jour, vasques,..) ; poussiéreux, ils peuvent perdre jusqu'à 40 % de leur efficacité lumineuse.

#### **Bureautique/audiovisuel :**

Eteignez ou débranchez les appareils ne fonctionnant que quelques heures par jour (téléviseurs, magnétoscopes,...). En mode veille, ils consomment inutilement et augmentent votre facture d'électricité.

#### **Electroménager (cuisson, réfrigération,...) :**

Optez pour les appareils de classe A ou supérieure (A+, A++,...).



### **Recommandations d'amélioration énergétique**

Sont présentées dans le tableau suivant quelques mesures visant à réduire vos consommations d'énergie. Examinez-les, elles peuvent vous apporter des bénéfices

Mesures d'amélioration	Commentaires	Crédit d'impôt %
Envisager la pose de volets.	Entre 100 et 260 € H.T. par m <sup>2</sup> fenêtre	
Isolation de la sous-face du plancher bas donnant sur local non chauffé, vide sanitaire ou l'extérieur, (si la hauteur sous plafond est suffisante) avec un isolant de résistance thermique $R > \text{ou} = 3 \text{ m}^2 \cdot \text{K/W}$ .	Entre 30 et 40 € H.T. par m <sup>2</sup> isolé	
Isolation des murs donnant sur l'extérieur par l'extérieur avec un isolant de résistance thermique $R > \text{ou} = 3.7 \text{ m}^2 \cdot \text{K/W}$ , avec retour d'isolation	Entre 50 et 100 € H.T. par m <sup>2</sup> isolé	50 € par m <sup>2</sup> ou 25 € par m <sup>2</sup> pour les ménages dont le RFR dépasse le RFR maximum pour bénéficiaire du CITE. Le montant des dépenses plafonné à 2400 € pour une personne seule et 4800 € pour un couple soumis à imposition commune, somme majorée de 120 € par personne à charge.
La ventilation est insuffisante : Mise en place d'une VMC double flux avec échangeur.	Entre 500 et 3000 € H.T. par logement	2000 € par équipement. Le montant des dépenses plafonné à 2400 € pour une personne seule et 4800 € pour un couple soumis à imposition commune, somme majorée de 120 € par personne à charge.

#### Commentaires :

Art. L. 134-3 – IV Le diagnostic de performance énergétique n'a qu'une valeur informative. L'acquéreur ou le locataire ne peut se prévaloir des informations contenues dans ce diagnostic à l'encontre du propriétaire.

Les travaux sont à réaliser par un professionnel qualifié.

Pour aller plus loin, il existe des points info-énergie : [http://www.ademe.fr/particuliers/PIE/liste\\_eie.asp](http://www.ademe.fr/particuliers/PIE/liste_eie.asp)

Vous pouvez peut-être bénéficier d'un crédit d'impôt pour réduire le prix d'achat des fournitures, pensez-y !

[www.impots.gouv.fr](http://www.impots.gouv.fr)

Pour plus d'informations : [www.ademe.fr](http://www.ademe.fr) ou [www.developpement-durable.gouv.fr](http://www.developpement-durable.gouv.fr)

Le présent rapport est établi par une personne dont les compétences sont certifiées par ICERT Parc EDONIA - Bât G. rue de la Terre Victoria - 35760 SAINT-GREGOIRE

Le Géomètre-Expert





# Etat de l'installation intérieure de gaz



**Dupouy-Flamencourt**  
Géomètres-Experts



[www.dupouy-flamencourt.geometre-expert.fr](http://www.dupouy-flamencourt.geometre-expert.fr)

S.r.l. DUPOUY-FLAMENCOURT - Géomètres Experts Fonciers DPLG

Membre de l'Ordre des Géomètres - Experts sous le n°87604

"LE BELVEDERE" 118-130, avenue Jean JAURES - Bâtiment A1 - 2 - 75942 PARIS - Cedex 19

Tel. Géomètre-Expert 01.42.02.68.90 - Tel Administration de Biens 01.42.02.28.88 - Fax 01.42.03.67.87





## RAPPORT DE VISITE DE L'ETAT DE L'INSTALLATION INTERIEURE DE GAZ

La présente mission consiste à établir un état des installations intérieures de gaz conformément à la législation en vigueur : Arrêté du 12 février 2014 modifiant l'arrêté du 6 avril 2007 - Arrêté du 18 novembre 2013 portant reconnaissance de la norme NF P 45-500 (janvier 2013) - Article 17 de la loi n°2003-08 du 3 janvier 2003 modifié par l'ordonnance n°2005-655 du 8 juin 2005 - Etat réalisé en conformité avec la Norme NF P 45-500 relative à l'installation de Gaz à l'intérieur des bâtiments d'habitation (janvier 2013)

N° de dossier : P3711

Date de la visite : 27/10/2020

Date de validité : 26/10/2023

### Renseignements relatifs au bien

Adresse : 20 boulevard de l'Europe 93190 LIVRY GARGAN  
PAZVILLON

### Propriétaire

Nom - Prénom :

### Commanditaire

Nom - Prénom : EL ASSAAD Ali  
Adresse : 9 Rue Jean Batiste Pigalle  
CP - Ville : 75009 PARIS 9E ARRONDISSEMENT

### Désignation du ou des bâtiments (localisation)

Nature du bien (appartement ou maison individuelle) : Habitation (maisons individuelles)

NDate de construction : 1980

Références cadastrales : section E n°910

Nature du gaz distribué (GN, GPL ou Air propané ou butané) : Gaz naturel

Distributeur de gaz : GrDF

Installation alimentée en gaz : Oui

Installation en service le jour de la visite : Oui

Document(s) fourni(s) : Aucun

### Désignation de l'occupant de l'installation intérieure de gaz

Titulaire du contrat de fourniture de gaz :

Nom : SCI TVI

Notre visite porte sur les parties de l'installation visibles et accessibles. Il n'entre pas dans notre mission de vérifier la vacuité des conduits de fumée. L'intervention d'une entreprise de fumisterie qualifiée est à prévoir.

Nous attirons votre attention sur le fait que votre responsabilité en tant que propriétaire reste pleinement engagée en cas d'accident ou d'incident sur tout ou partie de l'installation, contrôlée ou non.

Nous vous rappelons que notre responsabilité d'opérateur de diagnostic est limitée aux points effectivement vérifiés et que les contrôles réalisés ne préjugent pas de la conformité de l'installation.

Nous rappelons au propriétaire ou son représentant que les appareils d'utilisation présents doivent être mis en marche ou arrêtés par une personne désignée par lui.





**C – Désignation de l'opérateur de diagnostic**

Société : SARL DUPOUY-FLAMENCOURT - G.E. - DPLG  
Nom de l'opérateur de diagnostic : M. LEFEVRE  
Adresse : 41, rue des Bois 75019 PARIS 19E ARRONDISSEMENT  
SIRET : 340 635 283 00021  
Désignation de la compagnie d'assurance : MMA IARD Assurances mutuelles - MMA IARD  
Police d'assurance et date de validité : 118 263 431  
Certification de compétence N° : CPDI 1972 V006 délivrée par et le : ICERT  
Norme méthodologique ou spécification technique utilisée : Norme NF P 45-500 (janvier 2013)

**D – Identification des appareils**

Genre (1), marque, modèle	Type (2)	Puissance en kW	Localisation (3)	Observations (4)
Table de cuisson	Non raccordé A		Cuisine	

(1) cuisinière, table de cuisson, chauffe-eau, chaudière, radiateur,....

(2) Non raccordé ; raccordé ; étanche.

(3) Pièce(s) ou se situe l'appareil,

(4) Anomalie, taux de CO mesuré(s), motif(s) de l'absence ou de l'impossibilité de contrôle pour chaque appareil concerné.

**E – Anomalies identifiées**

Points de contrôle n° (5)	A1(6), A2(7), DGI (8) ou 32c(9)	Libellé des anomalies et recommandations	Localisation (non réglementaire)
14	A1	La date limite d'utilisation du tuyau d'alimentation n'est pas lisible ou est dépassée.	
19a1	A2	Le local équipé ou prévu pour un appareil d'utilisation n'est pas pourvu d'une amenée d'air.	

(5) point de contrôle selon la norme utilisée.

(6) A1 : l'installation présente une anomalie à prendre en compte lors d'une intervention ultérieure sur l'installation.

(7) A2 : l'installation présente une anomalie dont le caractère de gravité ne justifie pas que l'on interrompe aussitôt la fourniture du gaz, mais est suffisamment importante pour que la réparation soit réalisée dans les meilleurs délais.

(8) DGI (Danger Grave Immédiat) : l'installation présente une anomalie suffisamment grave pour que l'opérateur de diagnostic interrompe aussitôt l'alimentation en gaz jusqu'à suppression du ou des défauts constituant la source du danger.

(9) 32c : la chaudière est de type VMC GAZ et l'installation présente une anomalie relative au dispositif de sécurité collective (DSC) qui justifie une intervention auprès du syndic ou du bailleur social par le distributeur de gaz afin de s'assurer de la présence du dispositif, de sa conformité et de son bon fonctionnement.

**F – Identification des bâtiments et parties du bâtiment (pièces et volumes) n'ayant pu être contrôlés et motifs**

Local	Volumes	Motif
sous-sol		fermé inaccessible





### G – Constatations diverses – Conclusions

- Attestation de contrôle de moins d'un an de la vacuité des conduits de fumées non présentée
- Justificatif d'entretien de moins d'un an de la chaudière non présenté
- Le conduit de raccordement n'est pas visitable pour les raisons suivantes :
  
- L'installation ne comporte aucune anomalie
- L'installation comporte des anomalies de type A1 qui devront être réparées ultérieurement**
- L'installation comporte des anomalies de type A2 qui devront être réparées dans les meilleurs délais**
- L'installation comporte des anomalies de type DGI qui devront être réparées avant la remise en service

**Tant que la ou les anomalies DGI n'ont pas été corrigée(s), en aucun cas vous ne devez rétablir l'alimentation en gaz de votre installation intérieure de gaz, de la partie d'installation intérieure de gaz, du ou des appareils à gaz qui ont été isolé(s) et signalé(s) par la ou les étiquettes de condamnation**

- L'installation comporte une anomalie 32c qui devra faire l'objet d'un traitement particulier par le syndic ou le bailleur social sous le contrôle du distributeur de gaz

### H – Actions de l'opérateur de diagnostic en cas de DGI

- Fermeture totale avec pose d'une étiquette signalant la condamnation de l'installation de gaz
- Ou
- Fermeture partielle avec pose d'une étiquette signalant la condamnation d'un appareil ou d'une partie de l'installation
- Transmission au Distributeur de gaz par des informations suivantes :  
+ référence du contrat de fourniture de gaz, du Point de Comptage Estimation, du Point de Livraison ou du numéro de compteur ;  
+ codes des anomalies présentant un Danger Grave et Immédiat (DGI).
- Remise au client de la fiche informative distributeur de gaz remplie

### I – Actions de l'opérateur de diagnostic en cas d'anomalie 32c

- Transmission au Distributeur de gaz par de la référence du contrat de fourniture de gaz, du Point de Comptage Estimation, du Point de Livraison ou du numéro de compteur ;
- Remise au syndic ou au bailleur social de la fiche informative distributeur de gaz remplie.

Le diagnostic s'est déroulé sans déplacement de meubles et sans démontage de l'installation. Sur les parties visibles et accessibles.

Visite effectuée le : 27/10/2020

Durée de validité : 26/10/2023

Fait en nos locaux le 27/10/2020

M. LEFEVRE

Signature de l'opérateur (et cachet de l'entreprise) :

Le Géomètre-Expert







**Photos (non réglementaire)**







# Etat de l'installation intérieure d'électricité



**Dupouy-Flamencourt**  
Géomètres-Experts



[www.dupouy-flamencourt.geometre-expert.fr](http://www.dupouy-flamencourt.geometre-expert.fr)

S.a.r.l. DUPOUY-FLAMENCOURT - Géomètres Experts Fonciers DPLG  
Membre de l'Ordre des Géomètres - Experts sous le n°87604

"LE BELVEDERE" 118-130, avenue Jean JAURES - Bâtiment A1 -2 - 75942 PARIS Cedex 19  
Tel. Géomètre-Expert 01.42.02.68.90 - Tel Administration de Biens 01.42.02.28.88 - Fax 01.42.03.67.87







## RAPPORT DE L'ETAT DE L'INSTALLATION INTERIEURE D'ELECTRICITE D'IMMEUBLE(S) A USAGE D'HABITATION

La présente mission consiste à établir un Etat des Installations électriques à usage domestique conformément à la législation en vigueur :

Article L134-7 et R 134-10 à R134-13 du code de la construction et de l'habitation. Décret n° 2008-384 du 22 avril 2008 relatif à l'état de l'installation intérieure d'électricité dans les immeubles à usage d'habitation. Loi n° 89-462 du 6 juillet 1989 tendant à améliorer les rapports locatifs et portant modification de la loi n° 86-1290 du 23 décembre 1986 (Article 3-3). Décret 2016-1105 du 11 août 2016 relatif à l'état de l'installation intérieure d'électricité dans les logements en location. Arrêté du 28 septembre 2017 définissant le modèle et la méthode de réalisation de l'état de l'installation intérieure d'électricité dans les immeubles à usage d'habitation. Norme ou spécification technique utilisée : NF C16-600, de juillet 2017.

=> Nous ne retenons de cette norme que les points n'entrant pas en contradiction avec l'arrêté du 28 septembre 2017, dont notamment les numéros d'article et les libellés d'anomalie (non définis dans l'arrêté), ainsi que les adéquations non précisées dans l'arrêté

N° de dossier : P3711

Date de visite : 27/10/2020  
Limites de validité : 26/10/2023

### Renseignements relatifs au bien

Adresse : 20 boulevard de l'Europe 93190 LIVRY GARGAN  
PAVILLON

### Propriétaire

### Commanditaire

Nom - Prénom : EL ASSAAD Ali  
Adresse : 9 Rue Jean Batiste Pigalle  
CP - Ville : 75009 PARIS 9E ARRONDISSEMENT

### 1 - Désignation et description du local d'habitation et de ses dépendances

Localisation du ou des immeubles bâtis  
Département : 93190 - Commune : LIVRY GARGAN  
Type d'immeuble : Habitation (maisons individuelles)  
Adresse (et lieudit) : 20 boulevard de l'Europe  
Référence(s) cadastrale(s) : section E n°910  
Date ou année de construction: 1980 - Date ou année de l'installation : Plus de quinze ans  
Distributeur d'électricité : EDF

### 3 – Identification de l'opérateur ayant réalisé l'intervention et signé le rapport

Identité de l'opérateur :  
Nom et prénom : M. LEFEVRE  
Dont les compétences sont certifiées par ICERT numéro de certificat de compétence (avec date de délivrance du et jusqu'au) : CPDI 1972 V006  
Nom et raison sociale de l'entreprise : SARL DUPOUY-FLAMENCOURT - G.E. - DPLG  
Adresse de l'entreprise : 41, rue des Bois 75019 PARIS 19E ARRONDISSEMENT  
N° SIRET : 340 635 283 00021  
Désignation de la compagnie d'assurance : MMA IARD Assurances mutuelles - MMA IARD 14, boulevard Marie et Alexandre Oyon 72000 LE MANS  
N° de police et date de validité : 118 263 431



#### 4 – Rappel des limites du champs de réalisation de l'état de l'installation intérieure d'électricité

L'état de l'installation intérieure d'électricité porte sur l'ensemble de l'installation intérieure d'électricité à basse tension des locaux à usage d'habitation située en aval de l'appareil général de commande et de protection de cette installation. Il ne concerne pas les matériels d'utilisation amovibles, ni les circuits internes des matériels d'utilisation fixes, destinés à être reliés à l'installation électrique fixe, ni les installations de production ou de stockage par batteries d'énergie électrique du générateur jusqu'au point d'injection au réseau public de distribution d'énergie ou au point de raccordement à l'installation intérieure. Il ne concerne pas non plus les circuits de téléphonie, de télévision, de réseau informatique, de vidéophonie, de centrale d'alarme, etc., lorsqu'ils sont alimentés en régime permanent sous une tension inférieure ou égale à 50 V en courant alternatif et 120 V en courant continu. L'intervention de l'opérateur réalisant l'état de l'installation intérieure d'électricité ne porte que sur les constituants visibles, visitables, de l'installation au moment du diagnostic. Elle s'effectue sans démontage de l'installation électrique (hormis le démontage des capots des tableaux électriques lorsque cela est possible) ni destruction des isolants des câbles. Des éléments dangereux de l'installation intérieure d'électricité peuvent ne pas être repérés, notamment : les parties de l'installation électrique non visibles (incorporées dans le gros œuvre ou le second œuvre ou masquées par du mobilier) ou nécessitant un démontage ou une détérioration pour pouvoir y accéder (boîtes de connexion, conduits, plinthes, goulottes, huisseries, éléments chauffants incorporés dans la maçonnerie, luminaires des piscines plus particulièrement) ; les parties non visibles ou non accessibles des tableaux électriques après démontage de leur capot ; inadéquation entre le courant assigné (calibre) des dispositifs de protection contre les surintensités et la section des conducteurs sur toute la longueur des circuits

#### 5 – Conclusion relative à l'évaluation des risques pouvant porter atteinte à la sécurité des personnes

##### Anomalies avérées selon les domaines suivants :

1 – Appareil général de commande et de protection et son accessibilité

2 – Dispositif de protection différentiel à l'origine de l'installation / Prise de terre et installation de mise à la terre.

3 – Dispositif de protection contre les surintensités adapté à la section des conducteurs, sur chaque circuit.

4 – La liaison équipotentielle et installation électrique adaptées aux conditions particulières des locaux contenant une douche ou une baignoire.

5 – Matériels électriques présentent des risques de contacts directs avec des éléments sous tension – Protection mécanique des conducteurs

6 – Matériels électriques vétustes, inadaptés à l'usage.

##### Installations particulières :

P1, P2. Appareil d'utilisation situés dans des parties communes et alimentés depuis la partie privative ou inversement.

P3. Piscine privée, ou bassin de fontaine

##### Informations complémentaires :

IC. Socles de prise de courant, dispositif à courant différentiel résiduel à haute sensibilité.

#### Détail des anomalies identifiées et installations particulières

N° article (1)	Libellé et localisation (*) des anomalies	N° article (2)	Libellé des mesures compensatoires (3) correctement mises en œuvre
B1.3 b	Le dispositif assurant la coupure d'urgence n'est pas situé à l'intérieur du logement ou dans un emplacement accessible directement depuis le logement.		<b>situé au sous-sol inaccessible</b>
B7.3a	L'enveloppe d'au moins un matériel est manquante ou détériorée.		
B7.3d	L'installation électrique comporte au moins une connexion avec une partie active nue sous tension accessible.		
B7.3e	L'installation électrique comporte au moins un dispositif de protection avec une partie active nue sous tension accessible.		







- (1) Référence des anomalies selon la norme ou la spécification technique utilisée.
  - (2) Référence des mesures compensatoires selon la norme ou la spécification technique utilisée.
  - (3) Une mesure compensatoire est une mesure qui permet de limiter un risque de choc électrique lorsque les règles fondamentales de sécurité ne peuvent s'appliquer pleinement pour des raisons soit économiques, soit techniques, soit administratives. Le n° d'article et le libellé de la mesure compensatoire sont indiqués en regard de l'anomalie concernée.
- \* Avertissement : la localisation des anomalies n'est pas exhaustive. Il est admis que l'opérateur de diagnostic ne procède à la localisation que d'une anomalie par point de contrôle. Toutefois, cet avertissement ne concerne pas le test de déclenchement des dispositifs différentiels. En cas de présence d'anomalies identifiées, consulter, dans les meilleurs délais, un installateur électricien qualifié.

#### Détail des informations complémentaires

N° article (1)	Libellé des informations
B11.a1	L'ensemble de l'installation électrique est protégé par au moins un dispositif différentiel à haute sensibilité < ou égal 30 mA.

- (1) Référence des informations complémentaires selon la norme ou la spécification technique utilisée

#### 6 – Avertissement particulier

N° article <sup>(1)</sup>	Libellé des points de contrôle n'ayant pu être vérifiés selon l'Annexe C	Motifs
B2.3.1h	Déclenche, lors de l'essai de fonctionnement, pour un courant de défaut au plus égal à son courant différentiel-résidentiel assigné (sensibilité).	<b>AGCP INACCESSIBLE SITUÉ AU SOUS-SOL NON VISITE</b>
B2.3.1i	Déclenche par action sur le bouton test quand ce dernier est présent	

#### Autres constatations diverses :

N° article <sup>(1)</sup>	Libellé des constatations diverses	Type et commentaires des constatations diverses
	Aucune	

- (1) Référence des constatations diverses selon la norme ou la spécification technique utilisée

#### 7 – Conclusion relative à l'évaluation des risques relevant du devoir de conseil de professionnel

Les risques liés à une installation électrique dangereuse sont nombreux et peuvent avoir des conséquences dramatiques. Ne vous fiez pas à une installation électrique qui fonctionne. L'usure ou des modifications de l'installation ont pu rendre votre installation dangereuse. Les technologies et la réglementation évolue dans ce domaine régulièrement. Une installation en conformité il y a quelques années peut donc présenter des risques. Voici quelques règles (non exhaustives) à respecter : faite lever les anomalies, indiquées dans ce rapport, par un professionnel qualifié, dans le cadre d'une mise en sécurité de l'installation ne jamais intervenir sur une installation électrique sans avoir au préalable coupé le courant au disjoncteur général (même pour changer une ampoule), ne pas démonter le matériel électrique type disjoncteur de branchement, faire changer immédiatement les appareils ou matériels électriques endommagés (prise de courant, interrupteur, fil dénudé), ne pas percer un mur sans vous assurer de l'absence de conducteurs électriques encastrés, respecter, le cas échéant, le calibre des fusibles pour tout changement (et n'utiliser que des fusibles conformes à la réglementation), ne toucher aucun appareil électrique avec des mains mouillées ou les pieds dans l'eau, ne pas tirer sur les fils d'alimentation de vos appareils, notamment pour les débrancher limiter au maximum l'utilisation des rallonges et prises multiples, manœuvrer régulièrement le cas échéant les boutons test de vos disjoncteurs différentiels, faites entretenir régulièrement votre installation par un électricien qualifié. Lorsqu'une personne est électrisée, couper le courant au disjoncteur, éloigner la personne électrisée inconsciente de la source électrique à l'aide d'un objet non conducteur (bois très sec, plastique), en s'isolant soi-même pour ne pas courir le risque de l'électrocution en chaîne et appeler les secours.





### Validation

Le diagnostic s'est déroulé sans déplacement de meubles et sans démontage de l'installation. Notre visite porte sur les parties de l'installation visibles et accessibles.

En cas de présence d'anomalies, nous vous recommandons de faire réaliser, dans les meilleurs délais et par un installateur électricien qualifié, les travaux permettant de lever au moins les anomalies relevées

Nous attirons votre attention sur le fait que votre responsabilité en tant que propriétaire reste pleinement engagée en cas d'accident ou d'incident sur tout ou partie de l'installation, contrôlée ou non. Nous vous rappelons que notre responsabilité d'opérateur de diagnostic est limitée aux points effectivement vérifiés et que les contrôles réalisés ne préjugent pas de la conformité de l'installation.

#### Dates de visite et d'établissement de l'état

Visite effectuée le : 27/10/2020

Etat rédigé à PARIS 19E ARRONDISSEMENT, le 27/10/2020

#### Nom et prénom de l'opérateur :

M. LEFEVRE

#### Signature de l'opérateur

#### Le Géomètre- Expert





## 8 – Explications détaillées relatives aux risques encourus

### Description des risques encourus en fonction des anomalies identifiées

#### Appareil général de commande et de protection (1<sup>(1)</sup> / B1<sup>(2)</sup>) :

cet appareil, accessible à l'intérieur du logement, permet d'interrompre, en cas d'urgence, en un lieu unique, connu et accessible, la totalité de la fourniture de l'alimentation électrique. Son absence, son inaccessibilité ou un appareil inadapté ne permet pas d'assurer cette fonction de coupure en cas de danger (risque d'électrisation, voire d'électrocution), d'incendie ou d'intervention sur l'installation électrique.

#### Dispositif de protection différentielle à l'origine de l'installation (2<sup>(1)</sup> / B2<sup>(2)</sup>) :

ce dispositif permet de protéger les personnes contre les risques de choc électrique lors d'un défaut d'isolement sur un matériel électrique. Son absence ou son mauvais fonctionnement peut être la cause d'une électrisation, voire d'une électrocution.

#### Prise de terre et installation de mise à la terre (2<sup>(1)</sup> / B3<sup>(2)</sup>) :

ces éléments permettent, lors d'un défaut d'isolement sur un matériel électrique, de dévier à la terre le courant de défaut dangereux qui en résulte. L'absence de ces éléments ou leur inexistence partielle peut être la cause d'une électrisation, voire d'une électrocution.

#### Dispositif de protection contre les surintensités (3<sup>(1)</sup> / B4<sup>(2)</sup>) :

les disjoncteurs divisionnaires ou coupe-circuits à cartouche fusible, à l'origine de chaque circuit, permettent de protéger les conducteurs et câbles électriques contre les échauffements anormaux dus aux surcharges ou courts-circuits. L'absence de ces dispositifs de protection ou leur calibre trop élevé peut être à l'origine d'incendies.

#### Liaison équipotentielle dans les locaux contenant une baignoire ou une douche (4<sup>(1)</sup> / B5<sup>(2)</sup>) :

elle permet d'éviter, lors d'un défaut, que le corps humain ne soit traversé par un courant électrique dangereux. Son absence privilégie, en cas de défaut, l'écoulement du courant électrique par le corps humain, ce qui peut être la cause d'une électrisation, voire d'une électrocution.

#### Conditions particulières des locaux contenant une baignoire ou une douche (4<sup>(1)</sup> - B6<sup>(2)</sup>) :

les règles de mise en œuvre de l'installation électrique à l'intérieur de tels locaux permettent de limiter le risque de chocs électriques, du fait de la réduction de la résistance électrique du corps humain lorsque celui-ci est mouillé ou immergé.

Le non-respect de celles-ci peut être la cause d'une électrisation, voire d'une électrocution.

#### Matériels électriques présentant des risques de contact direct (5<sup>(1)</sup> - B7<sup>(2)</sup>) :

les matériels électriques dont des parties nues sous tension sont accessibles (matériels électriques anciens, fils électriques dénudés, bornes de connexion non placées dans une boîte équipée d'un couvercle, matériels électriques cassés...) présentent d'importants risques d'électrisation, voire d'électrocution.

#### Matériels électriques vétustes ou inadaptés à l'usage (6<sup>(1)</sup> - B8<sup>(2)</sup>) :

ces matériels électriques, lorsqu'ils sont trop anciens, n'assurent pas une protection satisfaisante contre l'accès aux parties nues sous tension ou ne possèdent plus un niveau d'isolement suffisant. Lorsqu'ils ne sont pas adaptés à l'usage que l'on veut en faire, ils deviennent très dangereux lors de leur utilisation. Dans les deux cas, ces matériels présentent d'importants risques d'électrisation, voire d'électrocution.

#### Appareils d'utilisation situés dans des parties communes et alimentés depuis les parties privatives (P1, P2<sup>(1)</sup> - B9<sup>(2)</sup>) :

lorsque l'installation électrique issue de la partie privative n'est pas mise en œuvre correctement, le contact d'une personne avec la masse d'un matériel électrique en défaut ou une partie active sous tension peut être la cause d'électrisation, voire d'électrocution.

#### Piscine privée ou bassin de fontaine (P3<sup>(1)</sup> - B10<sup>(2)</sup>) :

les règles de mise en œuvre de l'installation électrique et des équipements associés à la piscine ou au bassin de fontaine permettent de limiter le risque de chocs électriques, du fait de la réduction de la résistance électrique du corps humain lorsque celui-ci est mouillé ou immergé. Le non-respect de celles-ci peut être la cause d'une électrisation, voire d'une électrocution.

### Informations complémentaires (IC<sup>(1)</sup> - B11<sup>(2)</sup>) :

#### Dispositif(s) différentiel(s) à haute sensibilité protégeant tout ou partie de l'installation électrique :

l'objectif est d'assurer rapidement la coupure du courant de l'installation électrique ou du circuit concerné, dès l'apparition d'un courant de défaut même de faible valeur. C'est le cas notamment lors de la défaillance occasionnelle (telle que l'usure normale ou anormale des matériels, l'imprudence ou le défaut d'entretien, la rupture du conducteur de mise à la terre d'un matériel électrique, etc.) des mesures classiques de protection contre les risques d'électrisation, voire d'électrocution.

#### Socles de prise de courant de type à obturateurs :

l'objectif est d'éviter l'introduction, en particulier par un enfant, d'un objet dans une alvéole d'un socle de prise de courant sous tension pouvant entraîner des brûlures graves et/ ou l'électrisation, voire l'électrocution.

#### Socles de prise de courant de type à puits :


la présence d'un puits au niveau d'un socle de prise de courant évite le risque d'électrisation, voire d'électrocution, au moment de l'introduction des fiches mâles non isolées d'un cordon d'alimentation.

(1) Référence des anomalies, installations particulières et informations complémentaires selon l'arrêté du 28/09/2017

(2) Correspondance des anomalies et informations complémentaires selon la norme FD C 16-600



Photos







# Assurances et Certifications obligatoires



Dupouy-Flamencourt  
Géomètres-Experts



[www.dupouy-flamencourt.geometre-expert.fr](http://www.dupouy-flamencourt.geometre-expert.fr)

S.a.r.l. DUPOUY-FLAMENCOURT - Géomètres Experts Fonciers DPLG  
Membre de l'Ordre des Géomètres - Experts sous le n°87604

"LE BELVEDERE" 118-130, avenue Jean JAURES - Bâtiment A1 -2 - 75942 PARIS Cedex 19  
Tel. Géomètre-Expert 01.42.02.68.90 - Tel Administration de Biens 01 42 02 28 88 - Fax 01.42.03.67.87





ENTREPRISE

**ATTESTATION D'ASSURANCE 2020  
RESPONSABILITE CIVILE PROFESSIONNELLE DIAGNOSTICS**

Nous soussignés MMA IARD Assurances Mutuelles / MMA IARD attestons que

**SARL DUPOUY-FLAMENCOURT  
"LE BELVEDERE"  
118-130 AVENUE JEAN JAURES  
75019 PARIS**

Inscrit à l'Ordre des Géomètres-Experts de la région de : PARIS

Bénéficie des contrats d'assurance N°s 118 263 431/ 118 263 432  
Garantissant sa Responsabilité Civile Professionnelle pour les diagnostics suivants :

**Diagnostic de l'état d'accessibilité aux personnes handicapées dans les ERP  
Mesurage dans le cadre de la loi Carrez  
Diagnostic Technique Global ( DTG )  
Etat mentionnant la présence ou l'absence de matériaux ou produits contenant de  
l'amiante  
Etat relatif à la présence de termites et autres insectes xylophages dans les bâtiments  
Constat de risque d'exposition au plomb  
Diagnostics de performance énergétique  
Diagnostic de l'état des installations intérieures de gaz de plus de 15 ans  
Diagnostic de l'état des installations intérieures d'électricité de plus de 15 ans  
Diagnostic relatif aux installations d'assainissement non collectif  
Etat des lieux relatifs à la conformité aux normes de surface et d'habitabilité (prêt à taux 0  
%)  
Etat de conformité du dispositif de sécurité des piscines à usage privé  
Etat des risques naturels et technologiques  
Diagnostic Déchets Démolition  
Mesurage de la perméabilité à l'air des bâtiments**

Sous réserve que la personne qui effectue le diagnostic possède toutes les certifications correspondantes exigées par la réglementation.

**Montant de la garantie : 2 500 000 € par sinistre et par assuré**

**Période d'assurance : 01 janvier 2020 au 31 décembre 2020**

***La présente attestation n'implique qu'une présomption de garantie à la charge de l'assureur.  
Elle ne peut engager l'assureur au-delà des clauses et conditions des contrats auxquelles elle  
se réfère et n'est valable que sous réserve du règlement des cotisations émises ou à émettre.***

Cachet professionnel et signature

Fait à Le Mans, le 07 janvier 2020

  
**MMA IARD**  
Siège social : 14 Bd Marie et Alexandre Oyon  
72030 LE MANS Cedex 9  
RCS Le Mans 440 048 882  
Entreprise régie par le Code des Assurances

**MMA IARD Assurances Mutuelles Sociétés d'assurance mutuelle à cotisations fixes – RCS Le Mans 775 652 126 MMA IARD Société  
anonyme au capital de 537 052 368 euros – RCS Le Mans 440 048 882 Sièges sociaux : 14 Boulevard Marie et Alexandre Oyon 72030  
Le Mans CEDEX 9 – Entreprises régies par le code des assurances**







# Certificat de compétences Diagnosticueur Immobilier

N° CPDI1972 Version 009

Je soussigné, Philippe TROYAUX, Directeur Général d'I.Cert, atteste que :

## Monsieur LEFEVRE Thierry

Est certifié(e) selon le référentiel I.Cert dénommé CPE DI DR 01, dispositif de certification de personnes réalisant des diagnostics immobiliers pour les missions suivantes :

Amiante sans mention	Amiante Sans Mention* Date d'effet : 03/03/2017 - Date d'expiration : 02/03/2022
DPE individuel	Diagnostic de performance énergétique sans mention : DPE individuel Date d'effet : 05/08/2018 - Date d'expiration : 04/08/2023
Electricité	Etat de l'installation intérieure électrique Date d'effet : 10/11/2018 - Date d'expiration : 09/11/2023
Gaz	Etat de l'installation intérieure gaz Date d'effet : 31/08/2017 - Date d'expiration : 30/08/2022
Plomb	Plomb : Constat du risque d'exposition au plomb Date d'effet : 31/07/2017 - Date d'expiration : 30/07/2022
Termites	Etat relatif à la présence de termites dans le bâtiment - France métropolitaine Date d'effet : 28/09/2017 - Date d'expiration : 27/09/2022

En foi de quoi ce certificat est délivré, pour valoir et servir ce que de droit.

Edité à Saint-Grégoire, le 12/11/2018.

\* Missions de repérage des matériaux et produits de la liste A et des matériaux et produits de la liste B et évaluations périodiques de l'état de conservation des matériaux et produits de la liste A dans les bâtiments autres que ceux relevant de la mention.

\*\*Missions de repérage des matériaux et produits de la liste A et des matériaux et produits de la liste B et évaluations périodiques de l'état de conservation des matériaux et produits de la liste A dans des immeubles de grande hauteur, dans des établissements recevant du public répondant aux catégories 1 à 4, dans des immeubles de travail hébergeant plus de 300 personnes ou dans des bâtiments industriels. Missions de repérage des matériaux et produits de la liste C. Les examens visuels à l'issue des travaux de retrait ou de confinement. Arrêté du 21 novembre 2006 modifié définissant les critères de certification des compétences des personnes physiques opérateurs des constats de risque d'exposition au plomb, des diagnostics du risque d'intoxication par le plomb des peintures ou des contrôles après travaux en présence de plomb, et les critères d'accréditation des organismes de certification - Arrêté du 25 juillet 2016 définissant les critères de certification des compétences des personnes physiques opérateurs de repérages, d'évaluation périodique de l'état de conservation des matériaux et produits contenant de l'amiante, et d'examen visuel après travaux dans les immeubles bâtis et les critères d'accréditation des organismes de certification - Arrêté du 30 octobre 2006 modifié définissant les critères de certification des compétences des personnes physiques réalisant l'état relatif à la présence de termites dans le bâtiment et les critères d'accréditation des organismes de certification - Arrêté du 16 octobre 2006 modifié définissant les critères de certification des compétences des personnes physiques réalisant le diagnostic de performance énergétique ou l'attestation de prise en compte de la réglementation thermique, et les critères d'accréditation des organismes de certification - Arrêté du 6 avril 2007 modifié définissant les critères de certification des compétences des personnes physiques réalisant l'état de l'installation intérieure de gaz et les critères d'accréditation des organismes de certification - Arrêté du 8 juillet 2008 modifié définissant les critères de certification des compétences des personnes physiques réalisant l'état de l'installation intérieure d'électricité et les critères d'accréditation des organismes de certification.



Certification de personnes  
Diagnosticueur  
Portée disponible sur [www.icert.fr](http://www.icert.fr)







**S.A.R.L. DUPOUY-FLAMENCOURT**

Géomètres Experts Fonciers DPLG

118-130, avenue Jean-Jaurès - 75942 PARIS CEDEX 19

Tél. : 01 42 02 68 90 - Fax : 01 42 03 67 37


## ATTESTATION SUR L'HONNEUR

Conformément à l'article R271-3 du code de la construction et de l'habitation

Je soussigné, Serge FLAMENCOURT, cogérant de la Sarl DUPOUY-FLAMENCOURT, atteste sur l'honneur que la dite société, pour la période allant du 01 janvier 2020 au 31 décembre 2020, est en situation régulière au regard des articles L. 271-6 du code de la construction et de l'habitation et qu'elle dispose des moyens en matériel et en personnel nécessaires à l'établissement des états, constats et diagnostics composant le dossier de diagnostics Technique mentionné à l'article L.271-4 du code de la construction et de l'habitation, et plus particulièrement :

- que les documents « constat des risques d'expositions au plomb, état mentionnant la présence ou l'absence de matériaux ou produits contenant de l'amiante, état relatif à la présence de termites dans le bâtiment, état de l'installation intérieure de gaz, diagnostic de performance énergétique, état de l'installation intérieure d'électricité » du 1 de l'article L.271-4 du code de la construction et de l'habitation, sont établis par des personnes certifiées par un organisme accrédité dans le domaine de la construction,
- que ces dites personnes disposent d'une organisation et de moyen appropriés,
- que ces dites personnes n'ont aucun lien de nature à porter atteinte à leurs impartialités et à leurs indépendances ni avec le propriétaire ou son mandataire qui fait appel à elles, ni avec une entreprise pouvant réaliser des travaux sur les ouvrages, installations ou équipements pour lesquels il leurs sont demandés d'établir l'un des documents cité au premier point,
- que la société a souscrit une assurance dont le montant de la garantie est supérieur à 300 000 euros par sinistre et supérieur à 500 000 euros par année d'assurance.

Fait à Paris le 02 janvier 2020

  
**S.A.R.L. DUPOUY-FLAMENCOURT**  
Géomètres Experts DPLG  
n° OGE 1987 B 200004  
41, Rue des Bois  
75019 PARIS

**Serge FLAMENCOURT**

Site web : [www.dupouy-flamencourt.geometre-expert.fr](http://www.dupouy-flamencourt.geometre-expert.fr)

