



Dossier de Diagnostic Technique

Numéro de dossier :

HUIS35103_CA [REDACTED]

Date du repérage : 25/05/2022



Désignation du ou des bâtiments

Localisation du ou des bâtiments :

Département : ... **Deux-Sèvres**

Adresse : **5145 Allée du Vieux Fourneau
le bourg**

Commune : **79220 PAMPLIE**

**Section cadastrale AB, Parcelle(s) n°
105 106,**

Désignation et situation du ou des lot(s) de copropriété :

Lot numéro Non communiqué,

Périmètre de repérage :

Ensemble de la propriété

Désignation du propriétaire

Désignation du client :

Nom et prénom : ... **CA NORMANDIE / [REDACTED]
Gordon**

Adresse : **5145 Allée du Vieux Fourneau
le bourg
79220 PAMPLIE**

Objet de la mission :

Constat amiante avant-vente

Métrage (Surface Habitable)

Diag. Installations Electricité

Etat des Risques et Pollutions

Exposition au plomb (CREP)

Résumé de l'expertise N°

HUIS35103_CA- [REDACTED]

Pour une Demande de Renouvellement, merci de nous communiquer le Numéro ci-dessus

Cette page de synthèse ne peut être utilisée indépendamment du rapport d'expertise complet.

Désignation du ou des bâtiments

Localisation du ou des bâtiments

Département : **79220**

Commune : **PAMPLIE**






Adresse : **5145 Allée du Vieux Fourneau**

le bourg

Section cadastrale AB, Parcelle(s) n° 105 106,

Désignation et situation du ou des lots de copropriété : Lot numéro Non communiqué,

Précision : Absence de système de chauffage.

	Prestations	Conclusion	Durée de validité (*)
	Mesurage	Superficie habitable totale : 252,82 m ² Surface exclue totale : 145 m ²	Si Travaux → A refaire
	CREP	Lors de la présente mission il a été mis en évidence la présence de revêtements contenant du plomb au-delà des seuils en vigueur.	Si Présence Plomb → Vente = 1 an → Locatif = 6 ans Si Absence Plomb → Illimité
	Amiante	Dans le cadre de la mission, il a été repéré des matériaux et produits contenant de l'amiante.	Si Présence Amiante → 3 ans Si Absence Amiante → Illimité
	Électricité	L'installation intérieure d'électricité comporte une ou des anomalies pour laquelle ou lesquelles il est vivement recommandé d'agir afin d'éliminer les dangers qu'elle(s) présente(nt).	Vente = 3 ans Locatif = 6 ans
	Etat des Risques et Pollutions	L'Etat des Risques délivré par e-maidiag en date du 30/05/2022 fait apparaître que la commune dans laquelle se trouve le bien fait l'objet d'un arrêté préfectoral n°79200-IAL-1 en date du 25/03/2019 en matière d'obligation d'Information Acquéreur Locataire sur les Risques Naturels, Miniers et Technologiques. Selon les informations mises à disposition dans le Dossier Communal d'Information, le BIEN est ainsi concerné par : - Le risque sismique (niveau 3, sismicité Modérée) et par la réglementation de construction parasismique EUROCODE 8. Le bien se situe dans une zone non réglementée du risque retrait-gonflement des argiles (L.132-4 du Code de la construction et de l'habitation). Le bien ne se situe pas dans une zone d'un Plan d'Exposition au Bruit.	6 mois

(*) La durée de validité mentionnée est fonction des textes en vigueur le jour de la visite.

Ces durées sont amenées à évoluer suivant les législations.

Renouvellements : Pour tout renouvellement au-delà de la date de validité, une ré-intervention sur les lieux est Obligatoire*

*(sauf E.R.P. Etat des risques et Pollutions qui ne nécessite pas de nouvelle intervention sur les lieux)



SARL EXPASS DIAGNOSTICS au capital de 15.400 € - Siret 50415429500019 - N° TVA : FR00504154295

Adresse :

4 Rue Jean Jaurès – 79300 BRESSUIRE

Tél. 05 49 74 69 48 – Mail : agence79@e-maidiag.fr

Annexe – Assurance



Attestation d'assurance

Allianz Responsabilité Civile Activités de Services
RESPONSABILITE CIVILE DES PROFESSIONNELS DE L'IMMOBILIER

Allianz IARD, dont le siège social est sis 1 cours de Michelet – CS 30051 – 92076 PARIS LA DEFENSE CEDEX atteste que :

SARL EXPASS DIAGNOSTIC
4 rue Jean Jaurès
79300 BRESSUIRE

est titulaire d'un contrat d'assurance **Allianz Responsabilité Civile Activités de Services** souscrit **sous le numéro 56758443** et qui a pris effet le 16 juin 2016.

Ce contrat comportant des garanties au moins équivalentes à celles prévues par l'arrêté du 1^{er} septembre 1972, a pour objet de garantir l'assuré contre les conséquences pécuniaires de la responsabilité civile qu'il peut encourir à l'égard d'autrui du fait des activités telles que précisées aux dispositions particulières, à savoir :

DIAGNOSTIC IMMOBILIER REGLEMENTAIRE :

- Risque d'exposition au plomb
- Repérage amiante avant-vente
- Dossier technique amiante
- Présence de termites
- Etat parasitaire
- Installation intérieure de gaz et d'électricité
- Risques naturels et technologiques
- DPE
- Diagnostic d'assainissement collectif et non collectif
- Loi carrez
- Millèmes
- Certificat de décence
- Etat des lieux
- Repérage amiante avant travaux ou démolition
- Diagnostic accessibilité handicapés
- Diagnostic radon
- Sécurité piscine
- Infiltrométrie : test d'étanchéité RT2012

et ce, pour satisfaire aux obligations par la Loi N°70-9 du 2 janvier 1970 dite « Loi Hoguet », sont décret d'application n°72-678 du 20 juillet 1972 et textes subséquents.

La présente attestation est valable du 1^{er} janvier 2022 au 31 décembre 2022.

La présente attestation ne saurait engager la Compagnie au-delà des conditions de garanties et des montants fixés au contrat auquel elle se réfère et n'implique qu'une présomption de garantie conformément à l'Article L1123 du Code des assurances.

Toute adjonction autre que le cachet et signature du Représentant de la Compagnie est réputée non écrite.

Fait à Parthenay, le 30 décembre 2021

CABINET D'ASSURANCES Allianz
 Valéry VANDECAPELLE
 29, Av. du Centre, St Gilles - BP 195
 79469 PARZENAY CEDEX
 Tél. 05 49 54 17 51 - Fax 05 49 94 63 69
 100 0004 3030597 - N° SIRET 487993100014

Valéry VANDECAPELLE

Entreprises régies par le Code des assurances
 1 cours Michelet - CS 30051
 92076 Paris La Défense Cedex
 www.allianz.fr



ADM00219-402/16-1mp07/19

Allianz Vie
 Société anonyme au capital de 643.054.425 €
 340 234 962 RCS Nanterre
 N° TVA : FR88 340 234 962

Allianz IARD
 Société anonyme au capital de 991.967.200 €
 542 110 291 RCS Nanterre
 N° TVA : FR16 542 110 291



SARL EXPASS DIAGNOSTICS au capital de 15.400 € - Siret 50415429500019 - N° TVA : FR00504154295
Adresse :
4 Rue Jean Jaurès – 79300 BRESSUIRE
Tél. 05 49 74 69 48 – Mail : agence79@e-maidiag.fr

Annexe – Attestation sur l'honneur

ATTESTATION SUR L'HONNEUR réalisée pour le dossier n° HUIS35103_C [REDACTED] relatif à l'immeuble bâti visité situé au : 5145 Allée du Vieux Fourneau le bourg 79220 PAMPLIE.

Nous soussignés, **Mr SALARD Ludovic, Mr PRUNIER Christophe**, techniciens diagnostiqueurs pour la société **SARL EXPASS DIAGNOSTICS** attestons sur l'honneur être en situation régulière au regard de l'article L.271-6 du Code de la Construction, à savoir :

- ✓ Disposer des compétences requises pour effectuer les états, constats et diagnostics composant le dossier, ainsi qu'en atteste nos certifications de compétences :

Prestations	Nom du diagnostiqueur	Entreprise de certification	N° Certification	Echéance certif
Amiante	Mr PRUNIER Christophe	I.Cert	CPDI4501	21/09/2022 (Date d'obtention : 22/09/2017)
Electricité	Mr PRUNIER Christophe	I.Cert	CPDI4501	12/11/2023 (Date d'obtention : 13/11/2018)
DPE sans mention	Mr SALARD Ludovic	I.Cert	CPDI4441	24/03/2023 (Date d'obtention : 25/03/2018)
Plomb	Mr SALARD Ludovic	I.Cert	CPDI4441	25/06/2022 (Date d'obtention : 26/06/2017)

- ✓ Que notre société a souscrit à une assurance (Allianz n° 56147234 valable jusqu'au 31/12/2022) permettant de couvrir les conséquences d'un engagement de notre responsabilité en raison de nos interventions.
- ✓ N'avoir aucun lien de nature à porter atteinte à notre impartialité et à notre indépendance ni avec le propriétaire ou son mandataire, ni avec une entreprise pouvant réaliser des travaux sur les ouvrages, installations ou équipements pour lesquels il nous est demandé d'établir les états, constats et diagnostics composant le dossier.
- ✓ Disposer d'une organisation et des moyens (en matériel et en personnel) appropriés pour effectuer les états, constats et diagnostics composant le dossier.

Fait à BRESSUIRE , le **26/05/2022**
Signatures des opérateurs de diagnostics



Article L271-6 du Code de la Construction et de l'habitation

« Les documents prévus aux 1° à 4° et au 6° de l'article L 271-4 sont établis par une personne présentant des garanties de compétence et disposant d'une organisation et de moyens appropriés. Cette personne est tenue de souscrire une assurance permettant de couvrir les conséquences d'un engagement de sa responsabilité en raison de ses interventions. Elle ne doit avoir aucun lien de nature à porter atteinte à son impartialité et à son indépendance ni avec le propriétaire ou son mandataire qui fait appel à elle, ni avec une entreprise pouvant réaliser des travaux sur les ouvrages, installations ou équipements pour lesquels il lui est demandé d'établir l'un des documents mentionnés au premier alinéa. Un décret en Conseil d'Etat définit les conditions et modalités d'application du présent article »

Article L271-3 du Code de la Construction et de l'Habitation

« Lorsque le propriétaire charge une personne d'établir un dossier de diagnostic technique, celle-ci lui remet un document par lequel elle atteste sur l'honneur qu'elle est en situation régulière au regard des articles L 271-6 et qu'elle dispose des moyens en matériel et en personnel nécessaires à l'établissement des états, constats et diagnostics composant le dossier »





HUIS-ALLIANCE

Benjamin TOURNADE - David OGIER - Jean-Gabriel CANET
Huissiers de Justice Associés
Nicolas TEXIER
Huissier de Justice



Compétence sur la Cour d'appel de Poitiers
(Département des DEUX-SEVRES, CHARENTE-MARITIME, VENDEE, VIENNE)

OFFICE DE NIORT
86 Avenue du Maréchal
de Lattre de Tassigny - Le
Trion
79000 NIORT

☎ : 05.49.24.08.19
☎ : 05.49.24.49.55
✉ : contact@huisalliance.com
Site Web : www.huisalliance.com

Bureau Annexe :
11 rue raffinière - 79500 MELLE

Horaires d'ouverture :
Etude ouverte du lundi au vendredi
de 10h à 12h et de 14h à 17h

OFFICE DE POITIERS
23 Rue de Chaumont
86000 POITIERS
☎ : 05.49.50.02.20
☎ : 05.49.41.59.48
✉ : canet@huissier-poitiers.com
Site Web : www.huissier-
poitiers.com

Références à rappeler :

Référence Etude : V - 35103
Mail Direct :
contact@huisalliance.com - PL
Ancienne référence : 111766
Référence dossier : 2020503 -
CA NORMANDIE/MOORES
CAISSE REGIONALE DE
CREDIT AGRICOLE CJ

Membre d'une association agréée.
Le règlement des honoraires par
chèque est accepté.

Paiement carte bancaire accepté



www.huisalliance.com

Domiciliation bancaire :
Caisse Des Dépôts Et Consignations
IBAN :
FR 67 40031 00001 00003888007 14
CAISSE DES DEPOTS ET
CONSIGNATIONS

TVA Intracommunautaire :
FR38789430758
N° SIREN : 789430768

SARL EXPASS DIAGNOSTICS
4 Rue Jean-Jaurès
79300 BRESSUIRE

A NIORT, le 19 mai 2022

Monsieur le Directeur,

Je reviens vers vous suite à notre entretien téléphonique et vous confirme ma réquisition afin de m'assister dans le cadre de la description des immeubles saisis appartenant à [REDACTED] sis :

Commune de PAMPLIE (79200) Le Bourg, 5145 allée du Vieux Fourneau, cadastrés section AB 105 et 106

Le :

Mercredi 25 mai 2022 à 08h30 sur place (09h00 pour les diagnosticiens).

D'après acte d'acquisition en date du 28 DÉCEMBRE 2010, le bien se compose de :

Une MAISON ancienne comprenant : entrée, salon/séjour,
cuisine, trois chambres, salle d'eau, grande pièce en rez-de-chaussée.
Hangar ouvert et partie fermée
Garage
Grenier aménageable

Avec mes remerciements,

Votre bien dévoué

Nicolas TEXIER





**Rapport de mission de repérage des matériaux
et produits contenant de l'amiante pour
l'établissement du constat établi à
l'occasion de la vente d'un immeuble bâti
(Listes A et B de l'annexe 13-9 du Code de la Santé publique)**



Numéro de dossier : HUIS35103
Date du repérage : 25/05/2022

Références réglementaires et normatives

Textes réglementaires Articles L. 1334-13, R. 1334-20 et 21, R. 1334-23 et 24, Annexe 13.9 du Code de la Santé Publique; Arrêtés du 12 décembre 2012 et 26 juin 2013, décret 2011-629 du 3 juin 2011, arrêté du 1^{er} juin 2015.
Norme(s) utilisée(s) Norme NF X 46-020 d'Août 2017 : Repérage des matériaux et produits contenant de l'amiante dans les immeubles bâtis

Immeuble bâti visité

Adresse Rue : **5145 Allée du Vieux Fourneau
le bourg**
Bât., escalier, niveau, appartement n°, lot n°:
Lot numéro Non communiqué,
Code postal, ville : . **79220 PAMPLIE**
Section cadastrale AB, Parcelle(s) n° 105 106,

Périmètre de repérage **Ensemble de la propriété**
Type de logement **Maison**
Fonction principale du bâtiment **Habitation (maisons individuelles)**
Date de construction **< 1949**

Le propriétaire et le donneur d'ordre

Le(s) propriétaire(s) Nom et prénom :.... **CA NORMANDIE /**
Adresse : **5145 Allée du Vieux Fourneau
le bourg
79220 PAMPLIE**

Le donneur d'ordre Nom et prénom :.... **HUIS ALLIANCE**
Adresse : **88 Avenue du Maréchal de Lattre de Tassigny - Le Trion
79000 NIORT**

Le(s) signataire(s)

	NOM Prénom	Fonction	Organisme certification	Détail de la certification
Opérateur(s) de repérage ayant participé au repérage ----- Personne(s) signataire(s) autorisant la diffusion du rapport	Mr PRUNIER Christophe	Opérateur de repérage	I.Cert Centre Alphasys - Bâtiment K - Parc d'affaires - Espace Performance 35760 SAINT GREGOIRE	Obtention : 22/09/2017 Échéance : 21/09/2022 N° de certification : CPDI4501

Raison sociale de l'entreprise : **SARL EXPASS DIAGNOSTICS (Numéro SIRET : 504 154 295 00019)**
Adresse : **4 Rue Jean Jaurès, 79300 BRESSUIRE**
Désignation de la compagnie d'assurance : **Allianz**
Numéro de police et date de validité : **56147234 / 31/12/2022**

Le rapport de repérage

Date d'émission du rapport de repérage : **26/05/2022**, remis au propriétaire le **26/05/2022**
Diffusion : **le présent rapport de repérage ne peut être reproduit que dans sa totalité, annexes incluses**
Pagination : **le présent rapport avec les annexes comprises, est constitué de 16 pages**

Sommaire

- 1 Les conclusions
- 2 Le(s) laboratoire(s) d'analyses
- 3 La mission de repérage
 - 3.1 L'objet de la mission
 - 3.2 Le cadre de la mission
 - 3.2.1 L'intitulé de la mission
 - 3.2.2 Le cadre réglementaire de la mission
 - 3.2.3 L'objectif de la mission
 - 3.2.4 Le programme de repérage de la mission réglementaire.
 - 3.2.5 Programme de repérage complémentaire (le cas échéant)
 - 3.2.6 Le périmètre de repérage effectif
- 4 Conditions de réalisation du repérage
 - 4.1 Bilan de l'analyse documentaire
 - 4.2 Date d'exécution des visites du repérage in situ
 - 4.3 Écarts, adjonctions, suppressions par rapport aux normes en vigueur
 - 4.4 Plan et procédures de prélèvements
- 5 Résultats détaillés du repérage
 - 5.1 Liste des matériaux ou produits contenant de l'amiante, états de conservation, conséquences réglementaires (fiche de cotation)
 - 5.2 Liste des matériaux ou produits susceptibles de contenir de l'amiante, mais n'en contenant pas après analyse
 - 5.3 Liste des matériaux ou produits ne contenant pas d'amiante sur justificatif
- 6 Signatures
- 7 Annexes

1. – Les conclusions

Avertissement : les textes ont prévu plusieurs cadres réglementaires pour le repérage des matériaux ou produits contenant de l'amiante, notamment pour les cas de démolition d'immeuble. **La présente mission de repérage ne répond pas aux exigences prévues pour les missions de repérage des matériaux et produits contenant de l'amiante avant démolition d'immeuble ou avant réalisation de travaux dans l'immeuble concerné et son rapport ne peut donc pas être utilisé à ces fins.**

1.1. Dans le cadre de mission décrit à l'article 3.2, il a été repéré :

- **des matériaux et produits contenant de l'amiante sur jugement de l'opérateur :
Plaques ondulées fibro-ciment (Bâtiment 2 - Garage) pour lequel il est recommandé de réaliser une évaluation périodique.***

*** Un détail des conséquences réglementaires et recommandations est fourni en annexe de ce rapport, il est rappelé la nécessité d'avertir de la présence d'amiante toute personne pouvant intervenir sur ou à proximité des matériaux et produits concernés ou de ceux les recouvrant ou les protégeant.**

1.2. Dans le cadre de mission décrit à l'article 3.2 les locaux ou parties de locaux, composants ou parties de composants qui n'ont pu être visités et pour lesquels des investigations complémentaires sont nécessaires afin de statuer sur la présence ou l'absence d'amiante :

Localisation	Parties du local	Raison
Néant	-	

2. – Le(s) laboratoire(s) d'analyses

Raison sociale et nom de l'entreprise : ... Il n'a pas été fait appel à un laboratoire d'analyse

Adresse : -

Numéro de l'accréditation Cofrac : -



3. – La mission de repérage

3.1 L'objet de la mission

Dans le cadre de la vente de l'immeuble bâti, ou de la partie d'immeuble bâti, décrit en page de couverture du présent rapport, la mission consiste à repérer dans cet immeuble, ou partie d'immeuble, certains matériaux ou produits contenant de l'amiante conformément à la législation en vigueur.

Pour s'exonérer de tout ou partie de sa garantie des vices cachés, le propriétaire vendeur annexe à la promesse de vente ou au contrat de vente le présent rapport.

3.2 Le cadre de la mission

3.2.1 L'intitulé de la mission

«Repérage en vue de l'établissement du constat établi à l'occasion de la vente de tout ou partie d'un immeuble bâti».

3.2.2 Le cadre réglementaire de la mission

L'article L 271-4 du code de la construction et de l'habitation prévoit qu' «en cas de vente de tout ou partie d'un immeuble bâti, un dossier de diagnostic technique, fourni par le vendeur, est annexé à la promesse de vente ou, à défaut de promesse, à l'acte authentique de vente. En cas de vente publique, le dossier de diagnostic technique est annexé au cahier des charges.»

Le dossier de diagnostic technique comprend, entre autres, «l'état mentionnant la présence ou l'absence de matériaux ou produits contenant de l'amiante prévu à l'article L. 1334-13 du même code».

La mission, s'inscrivant dans ce cadre, se veut conforme aux textes réglementaires de référence mentionnés en page de couverture du présent rapport.

3.2.3 L'objectif de la mission

«Le repérage a pour objectif d'identifier et de localiser les matériaux et produits contenant de l'amiante mentionnés en annexe du Code de la santé publique.»

L'Annexe du Code de la santé publique est l'annexe 13.9 (liste A et B).

3.2.4 Le programme de repérage de la mission réglementaire

Le programme de repérage est défini à minima par l'Annexe 13.9 (liste A et B) du Code de la santé publique et se limite pour une mission normale à la recherche de matériaux et produits contenant de l'amiante dans les composants et parties de composants de la construction y figurant.

En partie droite l'extrait du texte de l'Annexe 13.9

Important : Le programme de repérage de la mission de base est limitatif. Il est plus restreint que celui élaboré pour les missions de repérage de matériaux ou produits contenant de l'amiante avant démolition d'immeuble ou celui à élaborer avant réalisation de travaux.

3.2.5 Programme de repérage complémentaire (le cas échéant)

En plus du programme de repérage réglementaire, le présent rapport porte sur les parties de composants suivantes :

Liste A	
Composant de la construction	Partie du composant à vérifier ou à sonder
Flocages, Calorifugeages, Faux plafonds	Flocages
	Calorifugeages
	Faux plafonds

Liste B	
Composant de la construction	Partie du composant à vérifier ou à sonder
1. Parois verticales intérieures	
Murs, Cloisons "en dur" et Poteaux (périphériques et intérieurs)	Enduits projetés
	Revêtement dur (plaques de menuiseries)
	Revêtement dur (amiante-ciment)
	Entourages de poteaux (carton)
	Entourages de poteaux (amiante-ciment)
	Entourages de poteaux (matériau sandwich)
Cloisons (légères et préfabriquées), Gains et Coffres verticaux	Entourages de poteaux (carton+plâtre)
	Coffrage perdu
	Panneaux de cloisons
2. Planchers et plafonds	
Plafonds, Poutres et Charpentes, Gains et Coffres Horizontaux	Enduits projetés
	Panneaux collés ou vissés
Planchers	Dalles de sol
3. Conduits, canalisations et équipements intérieurs	
Conduits de fluides (air, eau, autres fluides)	Conduits
	Enveloppes de calorifuges
Clapets / volets coupe-feu	Clapets coupe-feu
	Volets coupe-feu
Portes coupe-feu	Rebouchage
	Joint (tresses)
Vide-ordures	Joint (bandes)
	Conduits
4. Eléments extérieurs	
Toitures	Plaques (composites)
	Plaques (fibres-ciment)
	Ardoises (composites)
	Ardoises (fibres-ciment)
	Accessoires de couvertures (composites)
	Accessoires de couvertures (fibres-ciment)
Bardages et façades légères	Bardeaux bitumineux
	Plaques (composites)
	Plaques (fibres-ciment)
	Ardoises (composites)
	Ardoises (fibres-ciment)
	Panneaux (composites)
Conduits en toiture et façade	Panneaux (fibres-ciment)
	Conduites d'eaux pluviales en amiante-ciment
	Conduites d'eaux usées en amiante-ciment
	Conduits de fumée en amiante-ciment

Composant de la construction	Partie du composant ayant été inspecté (Description)	Sur demande ou sur information
Néant	-	



3.2.6 Le périmètre de repérage effectif

Il s'agit de l'ensemble des locaux ou parties de l'immeuble concerné par la mission de repérage figurant sur le schéma de repérage joint en annexe à l'exclusion des locaux ou parties d'immeuble n'ayant pu être visités.

Descriptif des pièces visitées

Maison, Rez de jardin - Séjour, Rez de jardin - Cuisine, Rez de jardin - Arrière Cuisine, Rez de jardin - Wc, Rez de jardin - Salon, Rez de chaussée - Palier, Rez de chaussée - Bureau,	Rez de chaussée - Chambre 1, Rez de chaussée - Chambre 2, Rez de chaussée - Chambre 3, Rez de chaussée - Chambre 4, Rez de chaussée - Chambre 5 + Salle d'eau WC, Rez de chaussée - Salle d'eau WC, 1er étage - Combles perdus, Bâtiment 1 - Servitude, Bâtiment 2 - Garage
---	---

Localisation	Description
Rez de jardin - Séjour	Sol Mur Plafond Fenêtre(s) Porte(s)
Rez de jardin - Cuisine	Sol Mur Plafond Fenêtre(s) Porte(s)
Rez de jardin - Arrière Cuisine	Sol Mur Plafond Fenêtre(s) Porte(s)
Rez de jardin - Wc	Sol Mur Plafond Fenêtre(s) Porte(s)
Rez de jardin - Salon	Sol Mur Plafond Fenêtre(s) Porte(s)
Rez de chaussée - Palier	Sol Mur Plafond Fenêtre(s) Porte(s)
Rez de chaussée - Bureau	Sol Mur Plafond Fenêtre(s) Porte(s)
Rez de chaussée - Chambre 1	Sol Mur Plafond Fenêtre(s) Porte(s)



Localisation	Description
Rez de chaussée - Chambre 2	Sol Mur Plafond Fenêtre(s) Porte(s)
Rez de chaussée - Chambre 3	Sol Mur Plafond Fenêtre(s) Porte(s)
Rez de chaussée - Chambre 4	Sol Mur Plafond Fenêtre(s) Porte(s)
Rez de chaussée - Chambre 5 + Salle d'eau WC	Sol Mur Plafond Fenêtre(s) Porte(s)
Rez de chaussée - Salle d'eau WC	Sol Mur Plafond Fenêtre(s) Porte(s)
1er étage - Combles perdus	Sol Mur Plafond Fenêtre(s) Porte(s)
Bâtiment 1 - Servitude	Sol Mur Plafond Fenêtre(s) Porte(s)
Bâtiment 2 - Garage	Sol Mur Plafond Fenêtre(s) Porte(s)

4. – Conditions de réalisation du repérage

4.1 Bilan de l'analyse documentaire

Documents demandés	Documents remis
Rapports concernant la recherche d'amiante déjà réalisés	-
Documents décrivant les ouvrages, produits, matériaux et protections physiques mises en place	-
Éléments d'information nécessaires à l'accès aux parties de l'immeuble bâti en toute sécurité	-

Observations :

Néant



4.2 Date d'exécution des visites du repérage in situ

Date de la commande : **19/05/2022**
 Date(s) de visite de l'ensemble des locaux : **25/05/2022**
 Heure d'arrivée : **09 h 00**
 Durée du repérage : **03 h 40**
 Personne en charge d'accompagner l'opérateur de repérage : **Maître TEXIER**

4.3 Écarts, adjonctions, suppressions par rapport aux normes en vigueur

La mission de repérage s'est déroulée conformément aux prescriptions de la norme NF X 46-020, révision d'août 2017.

Article Norme	Article Rapport	Intitulé	Information relative aux conditions spécifiques du repérage
5.1.2 Défaut d'accessibilité	Page 2 Article 1.2	Locaux ou parties de locaux, composants ou parties de composants n'ayant pu être visités	Si des parties n'ont pu être visitées, se référer à l'article du rapport.



4.4 Plan et procédures de prélèvements

Aucun prélèvement n'a été réalisé.

5. – Résultats détaillés du repérage

5.1 Liste des matériaux ou produits contenant de l'amiante, états de conservation, conséquences réglementaires (fiche de cotation)

Matériaux ou produits contenant de l'amiante

Localisation	Identifiant + Description	Conclusion (justification)	Etat de conservation** et préconisations*	Photo
Bâtiment 2 - Garage	<u>Identifiant:</u> ZPSO-001 <u>Description:</u> Plaques ondulées fibro-ciment <u>Composant de la construction:</u> 1 - Couvertures, Toitures, Terrasses et étanchéités - Plaques ondulées et planes <u>Partie à sonder:</u> Plaques en fibres-ciment (y compris plaques « sous tuiles ») <u>Liste selon annexe.13-9 du CSP:</u> B <u>Localisation sur croquis:</u> ZPSO-001 <u>Sondage:</u> Sonore; Visuel	Présence d'amiante (Sur jugement de l'opérateur)	Matériau dégradé (étendue ponctuelle) Résultat EP** Préconisation : Il est recommandé de réaliser une évaluation périodique.	 

* Un détail des conséquences réglementaires et recommandations est fournis en annexe 7.4 de ce présent rapport

** détails fournis en annexe 7.3 de ce présent rapport

Nota : Dès réception de ce rapport, il est nécessaire d'avertir de la présence d'amiante toute personne pouvant intervenir sur ou à proximité des matériaux amiantes ou de ceux les recouvrant ou les protégeant.



5.2 Listes des matériaux et produits ne contenant pas d'amiante après analyse

Localisation	Identifiant + Description
Néant	-

5.3 Liste des matériaux ou produits (liste A et B) ne contenant pas d'amiante sur justificatif

Localisation	Identifiant + Description
Néant	-

6. – Signatures

Nota : Le présent rapport est établi par une personne dont les compétences sont certifiées par **I.Cert** Centre Alphasis - Bâtiment K - Parc d'affaires - Espace Performance 35760 SAINT GREGOIRE (détail sur www.info-certif.fr)

Fait à **PAMPLIE**, le 25/05/2022

Par : Mr **PRUNIER** Christophe



ANNEXES**Au rapport de mission de repérage n° HUIS35103_CA-MOORES250522PC****Informations conformes à l'annexe III de l'arrêté du 12 décembre 2012**

Les maladies liées à l'amiante sont provoquées par l'inhalation des fibres. Toutes les variétés d'amiante sont classées comme substances cancérogènes avérées pour l'homme. L'inhalation de fibres d'amiante est à l'origine de cancers (mésothéliomes, cancers broncho-pulmonaires) et d'autres pathologies non cancéreuses (épanchements pleuraux, plaques pleurales).

L'identification des matériaux et produits contenant de l'amiante est un préalable à l'évaluation et à la prévention des risques liés à l'amiante. Elle doit être complétée par la définition et la mise en œuvre de mesures de gestion adaptées et proportionnées pour limiter l'exposition des occupants présents temporairement ou de façon permanente dans l'immeuble. L'information des occupants présents temporairement ou de façon permanente est un préalable essentiel à la prévention du risque d'exposition à l'amiante.

Il convient donc de veiller au maintien du bon état de conservation des matériaux et produits contenant de l'amiante afin de remédier au plus tôt aux situations d'usure anormale ou de dégradation.

Il conviendra de limiter autant que possible les interventions sur les matériaux et produits contenant de l'amiante qui ont été repérés et de faire appel aux professionnels qualifiés, notamment dans le cas de retrait ou de confinement de ce type de matériau ou produit.

Enfin, les déchets contenant de l'amiante doivent être éliminés dans des conditions strictes.

Renseignez-vous auprès de votre mairie ou de votre préfecture. Pour connaître les centres d'élimination près de chez vous, consultez la base de données « déchets » gérée par l'ADEME, directement accessible sur le site internet www.sinoe.org.

Sommaire des annexes**7 Annexes****7.1 Schéma de repérage****7.2 Rapports d'essais****7.3 Grilles réglementaires d'évaluation de l'état de conservation des matériaux et produits contenant de l'amiante****7.4 Conséquences réglementaires et recommandations****7.5 Recommandations générales de sécurité****7.6 Documents annexés au présent rapport**

7.1 - Annexe - Schéma de repérage



Planche (croquis) de repérage technique effectué par le cabinet : SARL EXPASS DIAGNOSTICS, auteur : Mr PRUNIER
Christophe
Dossier n° HUIS35103_CA- [REDACTED] du 26/05/2022
Adresse du bien : 5145 Allée du Vieux Fourneau
le bourg (Non communiqué) 79220 PAMPLIE



Légende

	Conduit en fibro-ciment		Dalles de sol	Nom du propriétaire : CA [REDACTED] Adresse du bien : 5145 Allée du Vieux Fourneau le bourg 79220 PAMPLIE
	Conduit autre que fibro-ciment		Carrelage	
	Brides		Colle de revêtement	
	Dépôt de Matériaux contenant de l'amiante		Dalles de faux-plafond	
	Matériau ou produit sur lequel un doute persiste		Toiture en fibro-ciment	
	Présence d'amiante		Toiture en matériaux composites	

Photos

<p>25.05.2022</p>	<p>Photo n° PhA001 Localisation : Bâtiment 2 - Garage Ouvrage : 1 - Couvertures, Toitures, Terrasses et étanchéités - Plaques ondulées et planes Partie d'ouvrage : Plaques en fibres-ciment (y compris plaques « sous tuiles ») Description : Plaques ondulées fibro-ciment Localisation sur croquis : ZPSO-001</p>
<p>25.05.2022</p>	<p>Photo n° PhA001 Localisation : Bâtiment 2 - Garage Ouvrage : 1 - Couvertures, Toitures, Terrasses et étanchéités - Plaques ondulées et planes Partie d'ouvrage : Plaques en fibres-ciment (y compris plaques « sous tuiles ») Description : Plaques ondulées fibro-ciment Localisation sur croquis : ZPSO-001</p>



7.2 - Annexe - Rapports d'essais**Identification des prélèvements :**

Identifiant et prélèvement	Localisation	Composant de la construction	Parties du composant	Description
-	-	-	-	-

Copie des rapports d'essais :

Aucun rapport d'essai n'a été fourni ou n'est disponible

7.3 - Annexe - Evaluation de l'état de conservation des matériaux et produits contenant de l'amiante**Grilles d'évaluation de l'état de conservation des matériaux ou produit de la liste A**

Aucune évaluation n'a été réalisée

Critères d'évaluation de l'état de conservation des matériaux ou produit de la liste A

1. Classification des différents degrés d'exposition du produit aux circulations d'air

Fort	Moyen	Faible
1° Il n'existe pas de système spécifique de ventilation, la pièce ou la zone homogène évaluée est ventilée par ouverture des fenêtres. ou 2° Le faux plafond se trouve dans un local qui présente une (ou plusieurs) façade(s) ouverte(s) sur l'extérieur susceptible(s) de créer des situations à forts courants d'air, ou 3° Il existe un système de ventilation par insufflation d'air dans le local et l'orientation du jet d'air est telle que celui-ci affecte directement le faux plafond contenant de l'amiante.	1° Il existe un système de ventilation par insufflation d'air dans le local et l'orientation du jet est telle que celui-ci n'affecte pas directement le faux plafond contenant de l'amiante, ou 2° Il existe un système de ventilation avec reprise(s) d'air au niveau du faux plafond (système de ventilation à double flux).	1° Il n'existe ni ouvrant ni système de ventilation spécifique dans la pièce ou la zone évaluée, ou 2° Il existe dans la pièce ou la zone évaluée, un système de ventilation par extraction dont la reprise d'air est éloignée du faux plafond contenant de l'amiante.

2. Classification des différents degrés d'exposition du produit aux chocs et vibrations

Fort	Moyen	Faible
L'exposition du produit aux chocs et vibrations sera considérée comme forte dans les situations où l'activité dans le local ou à l'extérieur engendre des vibrations, ou rend possible les chocs directs avec le faux plafond contenant de l'amiante (ex : hall industriel, gymnase, discothèque...).	L'exposition du produit aux chocs et vibrations sera considérée comme moyenne dans les situations où le faux plafond contenant de l'amiante n'est pas exposé aux dommages mécaniques mais se trouve dans un lieu très fréquenté (ex : supermarché, piscine, théâtre,...).	L'exposition du produit aux chocs et vibrations sera considérée comme faible dans les situations où le faux plafond contenant de l'amiante n'est pas exposé aux dommages mécaniques, n'est pas susceptible d'être dégradé par les occupants ou se trouve dans un local utilisé à des activités tertiaires passives.



Grilles d'évaluation de l'état de conservation des matériaux ou produit de la liste B

Etat de conservation du matériau ou produit			Risque de dégradation	
Protection physique	Etat de dégradation	Etendue de la dégradation	Risque de dégradation lié à l'environnement du matériau	Type de recommandation
Protection physique étanche <input type="checkbox"/>	Matériau non dégradé <input type="checkbox"/>		risque de dégradation faible ou à terme <input type="checkbox"/>	EP
Protection physique non étanche ou absence de protection physique <input checked="" type="checkbox"/>			risque de dégradation rapide <input type="checkbox"/>	AC1
	risque faible d'extension de la dégradation <input checked="" type="checkbox"/>	EP		
	risque d'extension à terme de la dégradation <input type="checkbox"/>	AC1		
	risque d'extension rapide de la dégradation <input type="checkbox"/>	AC2		
	Matériau dégradé <input checked="" type="checkbox"/>	généralisée <input type="checkbox"/>		AC2
	punctuelle <input checked="" type="checkbox"/>			

Dossier n° HUIS35103 CA- [REDACTED]
Date de l'évaluation : 25/05/2022
Bâtiment / local ou zone homogène : Bâtiment 2 - Garage
Identifiant Matériau : ZPSO-001
Matériau : Plaques ondulées fibro-ciment
Résultat EP : Il est recommandé de réaliser une évaluation périodique.

Critères d'évaluation de l'état de conservation des matériaux ou produit de la liste B

1. Classification des niveaux de risque de dégradation ou d'extension de la dégradation du matériau.

Risque faible de dégradation ou d'extension de dégradation	Risque de dégradation ou d'extension à terme de la dégradation	Risque de dégradation ou d'extension rapide de la dégradation
L'environnement du matériau contenant de l'amiante ne présente pas ou très peu de risque pouvant entraîner à terme, une dégradation ou une extension de la dégradation du matériau.	L'environnement du matériau contenant de l'amiante présente un risque pouvant entraîner à terme, une dégradation ou une extension de la dégradation du matériau.	L'environnement du matériau contenant de l'amiante présente un risque important pouvant entraîner rapidement, une dégradation ou une extension de la dégradation du matériau.

Légende : EP = évaluation périodique ; AC1 = action corrective de premier niveau ; AC2 = action corrective de second niveau.

L'évaluation du risque de dégradation lié à l'environnement du matériau ou produit prend en compte :

- Les agressions physiques intrinsèques au local (ventilation, humidité, etc...) selon que le risque est probable ou avéré ;
- La sollicitation des matériaux ou produits liée à l'activité des locaux, selon qu'elle est exceptionnelle/faible ou quotidienne/forte.

Elle ne prend pas en compte certains facteurs fluctuants d'aggravation de la dégradation des produits et matériaux, comme la fréquence d'occupation du local, la présence d'animaux nuisibles, l'usage réel des locaux, un défaut d'entretien des équipements, etc...



7.4 - Annexe - Conséquences réglementaires et recommandations

Conséquences réglementaires suivant l'état de conservation des matériaux ou produit de la liste A

Article R1334-27 : En fonction du résultat du diagnostic obtenu à partir de la grille d'évaluation de l'arrêté du 12 décembre 2012, le propriétaire met en œuvre les préconisations mentionnées à l'article R1334-20 selon les modalités suivantes :

Score 1 – L'évaluation périodique de l'état de conservation de ces matériaux et produits de la liste A contenant de l'amiante est effectuée dans un délai maximal de trois ans à compter de la date de remise au propriétaire du rapport de repérage ou des résultats de la dernière évaluation de l'état de conservation, ou à l'occasion de toute modification substantielle de l'ouvrage et de son usage. La personne ayant réalisé cette évaluation en remet les résultats au propriétaire contre accusé de réception.

Score 2 – La mesure d'empoussièrisme dans l'air est effectuée dans les conditions définies à l'article R1334-25, dans un délai de trois mois à compter de la date de remise au propriétaire du rapport de repérage ou des résultats de la dernière évaluation de l'état de conservation. L'organisme qui réalise les prélèvements d'air remet les résultats des mesures d'empoussièrisme au propriétaire contre accusé de réception.

Score 3 – Les travaux de confinement ou de retrait de l'amiante sont mis en œuvre selon les modalités prévues à l'article R. 1334-29.

Article R1334-28 : Si le niveau d'empoussièrisme mesuré dans l'air en application de l'article R1334-27 est inférieur ou égal à la valeur de cinq fibres par litre, le propriétaire fait procéder à l'évaluation périodique de l'état de conservation des matériaux et produits de la liste A contenant de l'amiante prévue à l'article R1334-20, dans un délai maximal de trois ans à compter de la date de remise des résultats des mesures d'empoussièrisme ou à l'occasion de toute modification substantielle de l'ouvrage ou de son usage.

Si le niveau d'empoussièrisme mesuré dans l'air en application de l'article R1334-27 est supérieur à cinq fibres par litre, le propriétaire fait procéder à des travaux de confinement ou de retrait de l'amiante, selon les modalités prévues à l'article R1334-29.

Article R1334-29 : Les travaux précités doivent être achevés dans un délai de trente-six mois à compter de la date à laquelle sont remis au propriétaire le rapport de repérage ou les résultats des mesures d'empoussièrisme ou de la dernière évaluation de l'état de conservation.

Pendant la période précédant les travaux, des mesures conservatoires appropriées doivent être mises en œuvre afin de réduire l'exposition des occupants et de la maintenir au niveau le plus bas possible, et dans tous les cas à un niveau d'empoussièrisme inférieur à cinq fibres par litre. Les mesures conservatoires ne doivent conduire à aucune sollicitation des matériaux et produits concernés par les travaux.

Le propriétaire informe le préfet du département du lieu d'implantation de l'immeuble concerné, dans un délai de deux mois à compter de la date à laquelle sont remis le rapport de repérage ou les résultats des mesures d'empoussièrisme ou de la dernière évaluation de l'état de conservation, des mesures conservatoires mises en œuvre, et, dans un délai de douze mois, des travaux à réaliser et de l'échéancier proposé.

Article R.1334-29-3 :

I) A l'issue des travaux de retrait ou de confinement de matériaux et produits de la liste A mentionnés à l'article R.1334-29, le propriétaire fait procéder par une personne mentionnée au premier alinéa de l'article R.1334-23, avant toute restitution des locaux traités, à un examen visuel de l'état des surfaces traitées. Il fait également procéder, dans les conditions définies à l'article R.1334-25, à une mesure du niveau d'empoussièrisme dans l'air après démantèlement du dispositif de confinement. Ce niveau doit être inférieur ou égal à cinq fibres par litre.

II) Si les travaux ne conduisent pas au retrait total des matériaux et produits de la liste A contenant de l'amiante, il est procédé à une évaluation périodique de l'état de conservation de ces matériaux et produits résiduels dans les conditions prévues par l'arrêté mentionné à l'article R.1334-20, dans un délai maximal de trois ans à compter de la date à laquelle sont remis les résultats du contrôle ou à l'occasion de toute modification substantielle de l'ouvrage ou de son usage.

III) Lorsque des travaux de retrait ou de confinement de matériaux et produits de la liste B contenant de l'amiante sont effectués à l'intérieur de bâtiment occupés ou fréquentés, le propriétaire fait procéder, avant toute restitution des locaux traités, à l'examen visuel et à la mesure d'empoussièrisme dans l'air mentionnée au premier alinéa du présent article.

Détail des préconisations suivant l'état de conservation des matériaux ou produit de la liste B

1. **Réalisation d'une « évaluation périodique »**, lorsque le type de matériau ou produit concerné contenant de l'amiante, la nature et l'étendue des dégradations qu'il présente et l'évaluation du risque de dégradation ne conduisent pas à conclure à la nécessité d'une action de protection immédiate sur le matériau ou produit, consistant à :

- Contrôler périodiquement que l'état de dégradation des matériaux et produits concernés ne s'aggrave pas et, le cas échéant, que leur protection demeure en bon état de conservation ;
- Rechercher, le cas échéant, les causes de dégradation et prendre les mesures appropriées pour les supprimer.

2. **Réalisation d'une « action corrective de premier niveau »**, lorsque le type de matériau ou produit concerné contenant de l'amiante, la nature et l'étendue des dégradations et l'évaluation du risque de dégradation conduisent à conclure à la nécessité d'une action de remise en état limitée au remplacement, au recouvrement ou à la protection des seuls éléments dégradés, consistant à :

- Rechercher les causes de la dégradation et définir les mesures correctives appropriées pour les supprimer ;
- Procéder à la mise en œuvre de ces mesures correctives afin d'éviter toute nouvelle dégradation et, dans l'attente, prendre les mesures de protection appropriées afin de limiter le risque de dispersion des fibres d'amiante ;
- Veiller à ce que les modifications apportées ne soient pas de nature à aggraver l'état des autres matériaux et produits contenant de l'amiante restant accessibles dans la même zone ;
- Contrôler périodiquement que les autres matériaux et produits restant accessibles ainsi que, le cas échéant, leur protection demeurent en bon état de conservation.

Il est rappelé l'obligation de faire appel à une entreprise certifiée pour le retrait ou le confinement.

3. **Réalisation d'une « action corrective de second niveau »**, qui concerne l'ensemble d'une zone, de telle sorte que le matériau ou produit ne soit plus soumis à aucune agression ni dégradation, consistant à :

- Prendre, tant que les mesures mentionnées au c (paragraphe suivant) n'ont pas été mises en place, les mesures conservatoires appropriées pour limiter le risque de dégradation et la dispersion des fibres d'amiante. Cela peut consister à adapter, voire condamner l'usage des locaux concernés afin d'éviter toute exposition et toute dégradation du matériau ou produit contenant de l'amiante. Durant les mesures conservatoires, et afin de vérifier que celles-ci sont adaptées, une mesure d'empoussièrisme est réalisée, conformément aux dispositions du code de la santé publique ;
- Procéder à une analyse de risque complémentaire, afin de définir les mesures de protection ou de retrait les plus adaptées, prenant en compte l'intégralité des matériaux et produits contenant de l'amiante dans la zone concernée ;
- Mettre en œuvre les mesures de protection ou de retrait définies par l'analyse de risque ;
- Contrôler périodiquement que les autres matériaux et produits restant accessibles, ainsi que leur protection, demeurent en bon état de conservation.

En fonction des situations particulières rencontrées lors de l'évaluation de l'état de conservation, des compléments et précisions à ces recommandations sont susceptibles d'être apportées.



7.5 - Annexe - Recommandations générales de sécurité

L'identification des matériaux et produits contenant de l'amiante est un préalable à l'évaluation et à la prévention des risques liés à la présence d'amiante dans un bâtiment. Elle doit être complétée par la définition et la mise en œuvre de mesures de gestion adaptées et proportionnées pour limiter l'exposition des occupants présents temporairement ou de façon permanente dans le bâtiment et des personnes appelées à intervenir sur les matériaux ou produits contenant de l'amiante. Les recommandations générales de sécurité définies ci-après rappellent les règles de base destinées à prévenir les expositions. Le propriétaire (ou, à défaut, l'exploitant) de l'immeuble concerné adapte ces recommandations aux particularités de chaque bâtiment et de ses conditions d'occupation ainsi qu'aux situations particulières rencontrées.

Ces recommandations générales de sécurité ne se substituent en aucun cas aux obligations réglementaires existantes en matière de prévention des risques pour la santé et la sécurité des travailleurs, inscrites dans le code du travail.

1. Informations générales

a) Dangerosité de l'amiante

Les maladies liées à l'amiante sont provoquées par l'inhalation des fibres. Toutes les variétés d'amiante sont classées comme substances cancérigènes avérées pour l'homme. Elles sont à l'origine de cancers qui peuvent atteindre soit la plèvre qui entoure les poumons (mésothéliomes), soit les bronches et/ou les poumons (cancers broncho-pulmonaires). Ces lésions surviennent longtemps (souvent entre 20 à 40 ans) après le début de l'exposition à l'amiante. Le Centre international de recherche sur le cancer (CIRC) a également établi récemment un lien entre exposition à l'amiante et cancers du larynx et des ovaires. D'autres pathologies, non cancéreuses, peuvent également survenir en lien avec une exposition à l'amiante. Il s'agit exceptionnellement d'épanchements pleuraux (liquide dans la plèvre) qui peuvent être récidivants ou de plaques pleurales (qui épaississent la plèvre). Dans le cas d'empoussièrement important, habituellement d'origine professionnelle, l'amiante peut provoquer une sclérose (asbestose) qui réduira la capacité respiratoire et peut dans les cas les plus graves produire une insuffisance respiratoire parfois mortelle. Le risque de cancer du poumon peut être majoré par l'exposition à d'autres agents cancérigènes, comme la fumée du tabac.

b) Présence d'amiante dans des matériaux et produits en bon état de conservation

L'amiante a été intégré dans la composition de nombreux matériaux utilisés notamment pour la construction. En raison de son caractère cancérigène, ses usages ont été restreints progressivement à partir de 1977, pour aboutir à une interdiction totale en 1997.

En fonction de leur caractéristique, les matériaux et produits contenant de l'amiante peuvent libérer des fibres d'amiante en cas d'usure ou lors d'interventions mettant en cause l'intégrité du matériau ou produit (par exemple perçage, ponçage, découpe, friction...). Ces situations peuvent alors conduire à des expositions importantes si des mesures de protection renforcées ne sont pas prises.

Pour rappel, les matériaux et produits répertoriés aux listes A et B de l'annexe 13-9 du code de la santé publique font l'objet d'une évaluation de l'état de conservation dont les modalités sont définies par arrêté. Il convient de suivre les recommandations émises par les opérateurs de repérage dits « diagnostiqueurs » pour la gestion des matériaux ou produits repérés.

De façon générale, il est important de veiller au maintien en bon état de conservation des matériaux et produits contenant de l'amiante et de remédier au plus tôt aux situations d'usure anormale ou de dégradation de ceux-ci.

2. Intervention de professionnels soumis aux dispositions du code du travail

Il est recommandé aux particuliers d'éviter dans la mesure du possible toute intervention directe sur des matériaux et produits contenant de l'amiante et de faire appel à des professionnels compétents dans de telles situations.

Les entreprises réalisant des opérations sur matériaux et produits contenant de l'amiante sont soumises aux dispositions des articles R. 4412-94 à R. 4412-148 du code du travail. Les entreprises qui réalisent des travaux de retrait ou de confinement de matériaux et produits contenant de l'amiante doivent en particulier être certifiées dans les conditions prévues à l'article R. 4412-129. Cette certification est obligatoire à partir du 1er juillet 2013 pour les entreprises effectuant des travaux de retrait sur l'enveloppe extérieure des immeubles bâtis et à partir du 1er juillet 2014 pour les entreprises de génie civil.

Des documents d'information et des conseils pratiques de prévention adaptés sont disponibles sur le site Travailler-mieux (<http://www.travailler-mieux.gouv.fr>) et sur le site de l'Institut national de recherche et de sécurité pour la prévention des accidents du travail et des maladies professionnelles (<http://www.inrs.fr>).

3. Recommandations générales de sécurité

Il convient d'éviter au maximum l'émission de poussières notamment lors d'interventions ponctuelles non répétées, par exemple :

- perçage d'un mur pour accrocher un tableau ;
- remplacement de joints sur des matériaux contenant de l'amiante ;
- travaux réalisés à proximité d'un matériau contenant de l'amiante en bon état, par exemple des interventions légères dans des boîtiers électriques, sur des gaines ou des circuits situés sous un flocage sans action directe sur celui-ci, de remplacement d'une vanne sur une canalisation calorifugée à l'amiante.

L'émission de poussières peut être limitée par humidification locale des matériaux contenant de l'amiante en prenant les mesures nécessaires pour éviter tout risque électrique et/ou en utilisant de préférence des outils manuels ou des outils à vitesse lente.

Le port d'équipements adaptés de protection respiratoire est recommandé. Le port d'une combinaison jetable permet d'éviter la propagation de fibres d'amiante en dehors de la zone de travail. Les combinaisons doivent être jetées après chaque utilisation.

Des informations sur le choix des équipements de protection sont disponibles sur le site internet amiante de l'INRS à l'adresse suivante : www.amiante.inrs.fr. De plus, il convient de disposer d'un sac à déchets à proximité immédiate de la zone de travail et d'une éponge ou d'un chiffon humide de nettoyage.

4. Gestion des déchets contenant de l'amiante

Les déchets de toute nature contenant de l'amiante sont des déchets dangereux. A ce titre, un certain nombre de dispositions réglementaires, dont les principales sont rappelées ci-après, encadrent leur élimination.

Lors de travaux conduisant à un désamiantage de tout ou partie de l'immeuble, la personne pour laquelle les travaux sont réalisés, c'est-à-dire les maîtres d'ouvrage, en règle générale les propriétaires, ont la responsabilité de la bonne gestion des déchets produits, conformément aux dispositions de l'article L. 541-2 du code de l'environnement. Ce sont les producteurs des déchets au sens du code de l'environnement.

Les déchets liés au fonctionnement d'un chantier (équipements de protection, matériel, filtres, bâches, etc.) sont de la responsabilité de l'entreprise qui réalise les travaux.



a. Conditionnement des déchets

Les déchets de toute nature susceptibles de libérer des fibres d'amiante sont conditionnés et traités de manière à ne pas provoquer d'émission de poussières. Ils sont ramassés au fur et à mesure de leur production et conditionnés dans des emballages appropriés et fermés, avec apposition de l'étiquetage prévu par le décret no 88-466 du 28 avril 1988 relatif aux produits contenant de l'amiante et par le code de l'environnement notamment ses articles R. 551-1 à R. 551-13 relatifs aux dispositions générales relatives à tous les ouvrages d'infrastructures en matière de stationnement, chargement ou déchargement de matières dangereuses.

Les professionnels soumis aux dispositions du code du travail doivent procéder à l'évacuation des déchets, hors du chantier, aussitôt que possible, dès que le volume le justifie après décontamination de leurs emballages.

b. Apport en déchèterie

Environ 10 % des déchèteries acceptent les déchets d'amiante lié à des matériaux inertes ayant conservé leur intégrité provenant de ménages, voire d'artisans. Tout autre déchet contenant de l'amiante est interdit en déchèterie.

A partir du 1er janvier 2013, les exploitants de déchèterie ont l'obligation de fournir aux usagers les emballages et l'étiquetage appropriés aux déchets d'amiante.

c. Filières d'élimination des déchets

Les matériaux contenant de l'amiante ainsi que les équipements de protection (combinaison, masque, gants...) et les déchets issus du nettoyage (chiffon...) sont des déchets dangereux. En fonction de leur nature, plusieurs filières d'élimination peuvent être envisagées.

Les déchets contenant de l'amiante lié à des matériaux inertes ayant conservé leur intégrité peuvent être éliminés dans des installations de stockage de déchets non dangereux si ces installations disposent d'un casier de stockage dédié à ce type de déchets.

Tout autre déchet amianté doit être éliminé dans une installation de stockage pour déchets dangereux ou être vitrifiés. En particulier, les déchets liés au fonctionnement du chantier, lorsqu'ils sont susceptibles d'être contaminés par de l'amiante, doivent être éliminés dans une installation de stockage pour déchets dangereux ou être vitrifiés.

d. Information sur les déchèteries et les installations d'élimination des déchets d'amiante

Les informations relatives aux déchèteries acceptant des déchets d'amiante lié et aux installations d'élimination des déchets d'amiante peuvent être obtenues auprès :

- de la préfecture ou de la direction régionale de l'environnement, de l'aménagement et du logement (direction régionale et interdépartementale de l'environnement et de l'énergie en Ile-de-France) ou de la direction de l'environnement, de l'aménagement et du logement ;
- du conseil général (ou conseil régional en Ile-de-France) au regard de ses compétences de planification sur les déchets dangereux ;
- de la mairie ;
- ou sur la base de données « déchets » gérée par l'Agence de l'environnement et de la maîtrise de l'énergie, directement accessible sur internet à l'adresse suivante : www.sinoe.org.

e. Traçabilité

Le producteur des déchets remplit un bordereau de suivi des déchets d'amiante (BSDA, CERFA no 11861). Le formulaire CERFA est téléchargeable sur le site du ministère chargé de l'environnement. Le propriétaire recevra l'original du bordereau rempli par les autres intervenants (entreprise de travaux, transporteur, exploitant de l'installation de stockage ou du site de vitrification).

Dans tous les cas, le producteur des déchets devra avoir préalablement obtenu un certificat d'acceptation préalable lui garantissant l'effectivité d'une filière d'élimination des déchets.

Par exception, le bordereau de suivi des déchets d'amiante n'est pas imposé aux particuliers voire aux artisans qui se rendent dans une déchèterie pour y déposer des déchets d'amiante lié à des matériaux inertes ayant conservé leur intégrité. Ils ne doivent pas remplir un bordereau de suivi de déchets d'amiante, ce dernier étant élaboré par la déchèterie.



7.6 - Annexe - Autres documents**Attestation d'assurance****Allianz Responsabilité Civile Activités de Services
RESPONSABILITE CIVILE DES PROFESSIONNELS DE L'IMMOBILIER**

Allianz IARD, dont le siège social est sis 1 cours de Michelet – CS 30051 – 92076 PARIS LA DEFENSE CEDEX atteste que :

SARL EXPASS DIAGNOSTIC
4 rue Jean Jaurès
79300 BRESSUIRE

est titulaire d'un contrat d'assurance **Allianz Responsabilité Civile Activités de Services** souscrit **sous le numéro 56758443** et qui a pris effet le 16 juin 2016.

Ce contrat comportant des garanties au moins équivalentes à celles prévues par l'arrêté du 1^{er} septembre 1972, a pour objet de garantir l'assuré contre les conséquences pécuniaires de la responsabilité civile qu'il peut encourir à l'égard d'autrui du fait des activités telles que précisées aux dispositions particulières, à savoir :

DIAGNOSTIC IMMOBILIER REGLEMENTAIRE :

- Risque d'exposition au plomb
- Repérage amiante avant-vente
- Dossier technique amiante
- Présence de termites
- Etat parasitaire
- Installation intérieure de gaz et d'électricité
- Risques naturels et technologiques
- DPE
- Diagnostic d'assainissement collectif et non collectif
- Loi carrez
- Millièmes
- Certificat de décence
- Etat des lieux
- Repérage amiante avant travaux ou démolition
- Diagnostic accessibilité handicapés
- Diagnostic radon
- Sécurité piscine
- Infiltrométrie : test d'étanchéité RT2012

et ce, pour satisfaire aux obligations par la Loi N°70-9 du 2 janvier 1970 dite « Loi Hoguet », sont décret d'application n°72-678 du 20 juillet 1972 et textes subséquents.

La présente attestation est valable du 1^{er} janvier 2022 au 31 décembre 2022.

La présente attestation ne saurait engager la Compagnie au-delà des conditions de garanties et des montants fixés au contrat auquel elle se réfère et n'implique qu'une présomption de garantie conformément à l'Article L.11.2.3 du Code des assurances.

Toute adjonction autre que le cachet et signature du Représentant de la Compagnie est réputée non écrite.

Fait à Parthenay, le 30 décembre 2021

CABINET D'ASSURANCES Allianz
Valéry VANDECAPELLE
29 Av. du Général de Gaulle - BP 135
92076 PARIS LA DEFENSE CEDEX
Tél. 05 49 84 12 51 - Fax 05 49 04 63 69
N° ORA 2022092 - N° SIRET 48793057600014

Valéry VANDECAPELLE

Entreprises régies par le Code des assurances
1 cours Michelet - CS 30051
92076 Paris La Défense Cedex
www.allianz.fr



ADM0039 - v02/16 - imp0719

Allianz Vie
Société anonyme au capital de 643.054.425 €
340 234 962 RCS Nanterre
N° TVA : FR88 340 234 962

Allianz IARD
Société anonyme au capital de 91.967.200 €
542 110 291 RCS Nanterre
N° TVA : FR76 542 110 291





Constat de risque d'exposition au plomb CREP

Numéro de dossier : HUIS35103_CA-
Norme méthodologique employée : AFNOR NF X46-030
Arrêté d'application : Arrêté du 19 août 2011
Date du repérage : 25/05/2022

Adresse du bien immobilier

Localisation du ou des bâtiments :
Département : ... Deux-Sèvres
Adresse : 5145 Allée du Vieux Fourneau
le bourg
Commune : 79220 PAMPLIE
Section cadastrale AB, Parcelle(s)
n° 105 106,
Désignation et situation du ou des lot(s) de copropriété :
Lot numéro Non communiqué,

Donneur d'ordre / Propriétaire :

Donneur d'ordre :
HUIS ALLIANCE
88 Avenue du Maréchal de Lattre de Tassigny - Le Trion
79000 NIORT
Propriétaire :
CA NORMANDIE /
5145 Allée du Vieux Fourneau
le bourg 79220 PAMPLIE

Le CREP suivant concerne :

X	Les parties privatives	X	Avant la vente
	Les parties occupées		Avant la mise en location
	Les parties communes d'un immeuble		Avant travaux <i>N.B. : Les travaux visés sont définis dans l'arrêté du 19 août 2011 relatif aux travaux en parties communes nécessitant l'établissement d'un CREP</i>

L'occupant est : **Sans objet, le bien est vacant**

Nom de l'occupant, si différent du propriétaire

Présence et nombre d'enfants mineurs, dont des enfants de moins de 6 ans	NON	Nombre total : 0 Nombre d'enfants de moins de 6 ans : 0
---	-----	--

Société réalisant le constat

Nom et prénom de l'auteur du constat	Mr SALARD Ludovic
N° de certificat de certification	CPDI4441 n° 26/06/2017
Nom de l'organisme de certification	I.Cert
Organisme d'assurance professionnelle	Allianz
N° de contrat d'assurance	56147234
Date de validité	31/12/2022

Appareil utilisé

Nom du fabricant de l'appareil	PROTEC
Modèle de l'appareil / N° de série de l'appareil	LPA 1 / 3071
Nature du radionucléide	57 Co
Date du dernier chargement de la source	13/01/2020
Activité à cette date et durée de vie de la source	444 MBq

Conclusion des mesures de concentration en plomb

	Total	Non mesurées	Classe 0	Classe 1	Classe 2	Classe 3
Nombre d'unités de diagnostic	185	9	152	0	23	1
%	100	5 %	82 %	0 %	12 %	1 %

Ce Constat de Risque d'Exposition au Plomb a été rédigé par Mr SALARD Ludovic le 25/05/2022 conformément à la norme NF X46-030 «Diagnostic plomb — Protocole de réalisation du constat de risque d'exposition au plomb» et en application de l'arrêté du 19 août 2011 relatif au constat de risque d'exposition au plomb.

Dans le cadre de la mission, il a été repéré des unités de diagnostics de classe 3. Par conséquent, en application de l'article L.1334-9 du code de la santé publique, le propriétaire du bien, objet de ce constat, doit effectuer les travaux appropriés pour supprimer l'exposition au plomb, tout en garantissant la sécurité des occupants. Il doit également transmettre une copie complète du constat, annexes comprises, aux occupants de l'immeuble ou de la partie d'immeuble concernée et à toute personne amenée à effectuer des travaux dans cet immeuble ou la partie d'immeuble concernée. Le propriétaire doit également veiller à l'entretien des revêtements recouvrant les unités de diagnostics de classe 1 et 2, afin d'éviter leur dégradation future.



**Sommaire**

1. Rappel de la commande et des références réglementaires	3
2. Renseignements complémentaires concernant la mission	3
2.1 <i>L'appareil à fluorescence X</i>	3
2.2 <i>Le laboratoire d'analyse éventuel</i>	4
2.3 <i>Le bien objet de la mission</i>	4
3. Méthodologie employée	5
3.1 <i>Valeur de référence utilisée pour la mesure du plomb par fluorescence X</i>	5
3.2 <i>Stratégie de mesurage</i>	5
3.3 <i>Recours à l'analyse chimique du plomb par un laboratoire</i>	5
4. Présentation des résultats	6
5. Résultats des mesures	6
6. Conclusion	12
6.1 <i>Classement des unités de diagnostic</i>	12
6.2 <i>Recommandations au propriétaire</i>	12
6.3 <i>Commentaires</i>	12
6.4 <i>Situations de risque de saturnisme infantile et de dégradation du bâti</i>	13
6.5 <i>Transmission du constat à l'agence régionale de santé</i>	13
7. Obligations d'informations pour les propriétaires	14
8. Information sur les principales réglementations et recommandations en matière d'exposition au plomb	14
8.1 <i>Textes de référence</i>	14
8.2 <i>Ressources documentaires</i>	15
9. Annexes	16
9.1 <i>Notice d'Information</i>	16
9.2 <i>Illustrations</i>	16
9.3 <i>Analyses chimiques du laboratoire</i>	16

Nombre de pages de rapport : 15**Liste des documents annexes :**

- Notice d'information (2 pages)
- Croquis
- Rapport d'analyses chimiques en laboratoire, le cas échéant.

Nombre de pages d'annexes : 1



1. Rappel de la commande et des références réglementaires

Rappel du cadre réglementaire et des objectifs du CREP

Le constat de risque d'exposition au plomb (CREP), défini par les articles L.1334-5 à 10 code de la santé publique et R 1334-10 à 12, consiste à mesurer la concentration en plomb des revêtements du bien immobilier, afin d'identifier ceux contenant du plomb, qu'ils soient dégradés ou non, à décrire leur état de conservation et à repérer, le cas échéant, les situations de risque de saturnisme infantile ou de dégradation du bâti.

Les résultats du CREP doivent permettre de connaître non seulement le risque immédiat lié à la présence de revêtements dégradés contenant du plomb (qui génèrent spontanément des poussières ou des écailles pouvant être ingérées par un enfant), mais aussi le risque potentiel lié à la présence de revêtements en bon état contenant du plomb (encore non accessible).

Quand le CREP est réalisé en application des Articles L.1334-6 et L.1334-7, il porte uniquement sur les revêtements privatifs d'un logement, y compris les revêtements extérieurs au logement (volet, portail, grille, ...)

Quand le CREP est réalisé en application de l'Article L.1334-8, seuls les revêtements des parties communes sont concernés (sans omettre, par exemple, la partie extérieure de la porte palière).

La recherche de canalisations en plomb ne fait pas partie du champ d'application du CREP.

Si le bien immobilier concerné est affecté en partie à des usages autres que l'habitation, le CREP ne porte que sur les parties affectées à l'habitation. Dans les locaux annexes de l'habitation, le CREP porte sur ceux qui sont destinés à un usage courant, tels que la buanderie.

Réalisation d'un constat de risque d'exposition au plomb (CREP)

dans les parties privatives du bien décrit ci-après en prévision de sa vente (en application de l'Article L.1334-6 du code de la santé publique) ou de sa mise en location (en application de l'Article L.1334-7 du code de la santé publique)

2. Renseignements complémentaires concernant la mission

2.1 L'appareil à fluorescence X

Nom du fabricant de l'appareil	PROTEC	
Modèle de l'appareil	LPA 1	
N° de série de l'appareil	3071	
Nature du radionucléide	57 Co	
Date du dernier chargement de la source	13/01/2020	Activité à cette date et durée de vie : 444 MBq
Autorisation/Déclaration ASN (DGSNR)	N° T790253	Nom du titulaire/signataire PRUNIER Christophe
	Date d'autorisation/de déclaration 27/11/2017	Date de fin de validité (si applicable) Régime déclaratif - Pas de date limite
Nom du titulaire de l'autorisation ASN (DGSNR)	PRUNIER Christophe	
Nom de la Personne Compétente en Radioprotection (PCR)	Prunier Christophe	

Étalon : **PROTEC; RM0001 ; 1,0 mg/cm² +/- 0,1 mg/cm**

Vérification de la justesse de l'appareil	n° de mesure	Date de la vérification	Concentration (mg/cm ²)
Etalonnage entrée	1	25/05/2022	1 (+/- 0,1)
Etalonnage sortie	330	25/05/2022	1 (+/- 0,1)

La vérification de la justesse de l'appareil consiste à réaliser une mesure de la concentration en plomb sur un étalon à une valeur proche du seuil. En début et en fin de chaque constat et à chaque nouvelle mise sous tension de l'appareil une nouvelle vérification de la justesse de l'appareil est réalisée.





2.2 Le laboratoire d'analyse éventuel

Nom du laboratoire d'analyse	Il n'a pas été fait appel à un laboratoire d'analyse
Nom du contact	-
Coordonnées	-
Référence du rapport d'essai	-
Date d'envoi des prélèvements	-
Date de réception des résultats	-

2.3 Le bien objet de la mission

Adresse du bien immobilier	5145 Allée du Vieux Fourneau le bourg 79220 PAMPLIE
Description de l'ensemble immobilier	Habitation (maisons individuelles) Ensemble de la propriété
Année de construction	< 1949
Localisation du bien objet de la mission	Lot numéro Non communiqué, Section cadastrale AB, Parcelle(s) n° 105 106, CA NORMANDIE / [REDACTED]
Nom et coordonnées du propriétaire ou du syndicat de copropriété (dans le cas du CREP sur parties communes)	5145 Allée du Vieux Fourneau le bourg 79220 PAMPLIE
L'occupant est :	Sans objet, le bien est vacant
Date(s) de la visite faisant l'objet du CREP	25/05/2022
Croquis du bien immobilier objet de la mission	Voir partie « 5 Résultats des mesures »

Liste des locaux visités

Maison,	RDCH - Chambre 1,
RDJ - Séjour,	RDCH - Chambre 2,
RDJ - Cuisine,	RDCH - Wc 2,
RDJ - Arrière cuisine,	RDCH - Chambre 3,
RDJ - Wc,	RDCH - Chambre 4,
RDJ - Salon,	RDCH - Chambre 5 Salle d'eau wc,
RDCH - Palier,	RDCH - Salle d'eau wc,
RDCH - Bureau,	

Liste des locaux non visités ou non mesurés (avec justification)

Bâtiment - Servitude (Impossibilité d'entrer),
Étage - Combles (Non affectés à l'habitation), Bâtiment - Servitude (Non affectés à l'habitation),
Bâtiment - Hangar (Non affecté à l'habitation)





3. Méthodologie employée

La recherche et la mesure du plomb présent dans les peintures ou les revêtements ont été réalisées selon l'arrêté du 19 août 2011 et la norme NF X 46-030 «*Diagnostic Plomb — Protocole de réalisation du Constat de Risque d'Exposition au Plomb*». Les mesures de la concentration surfacique en plomb sont réalisées à l'aide d'un appareil portable à fluorescence X capable d'analyser au moins la raie K du spectre de fluorescence émis en réponse par le plomb, et sont exprimées en mg/cm².

Les éléments de construction de facture récente ou clairement identifiables comme postérieurs au 1er janvier 1949 ne sont pas mesurés, à l'exception des huisseries ou autres éléments métalliques tels que volets, grilles,... (*ceci afin d'identifier la présence éventuelle de minium de plomb*). Bien que pouvant être relativement épais, les enduits sont aussi à considérer comme des revêtements susceptibles de contenir du plomb. D'autres revêtements ne sont pas susceptibles de contenir du plomb : toile de verre, moquette, tissus, crépi, papier peint, ainsi que les peintures et enduits manifestement récents, mais ils peuvent masquer un autre revêtement contenant du plomb et sont donc à analyser.

Les revêtements de type carrelage contiennent souvent du plomb, mais ils ne sont pas visés par le présent arrêté car ce plomb n'est pas accessible.

3.1 Valeur de référence utilisée pour la mesure du plomb par fluorescence X

Les mesures par fluorescence X effectuées sur des revêtements sont interprétées en fonction de la valeur de référence fixée par l'arrêté du 19 août 2011 relatif au constat de risque d'exposition au plomb (article 5) : 1 mg/cm².

3.2 Stratégie de mesurage

Sur chaque unité de diagnostic recouverte d'un revêtement, l'auteur du constat effectue :

- 1 seule mesure si celle-ci montre la présence de plomb à une concentration supérieure ou égale au seuil de 1 milligramme par centimètre carré (1 mg/cm²) ;
- 2 mesures si la première ne montre pas la présence de plomb à une concentration supérieure ou égale au seuil de 1 milligramme par centimètre carré (1 mg/cm²) ;
- 3 mesures si les deux premières ne montrent pas la présence de plomb à une concentration supérieure ou égale au seuil de 1 milligramme par centimètre carré (1 mg/cm²), mais que des unités de diagnostic du même type ont été mesurées avec une concentration en plomb supérieure ou égale à ce seuil dans un même local.

Dans le cas où plusieurs mesures sont effectuées sur une unité de diagnostic, elles sont réalisées à des endroits différents pour minimiser le risque de faux négatifs.

3.3 Recours à l'analyse chimique du plomb par un laboratoire

L'auteur du constat tel que défini à l'Article 4 de l'Arrêté du 19 août 2011 peut recourir à des prélèvements de revêtements qui sont analysés en laboratoire pour la recherche du plomb acido-soluble selon la norme NF X 46-031 «*Diagnostic plomb — Analyse chimique des peintures pour la recherche de la fraction acido-soluble du plomb*», dans le cas suivant :

- lorsque l'auteur du constat repère des revêtements dégradés et qu'il estime ne pas pouvoir conclure quant à la présence de plomb dans ces revêtements.

Le prélèvement est réalisé conformément aux préconisations de la norme NF X 46-030 «*Diagnostic Plomb — Protocole de réalisation du Constat de Risque d'Exposition au Plomb*» précitée sur une surface suffisante pour que le laboratoire dispose d'un échantillon permettant l'analyse dans de bonnes conditions (prélèvement de 0,5 g à 1 g).

L'ensemble des couches de peintures est prélevé en veillant à inclure la couche la plus profonde. L'auteur du constat évite le prélèvement du substrat ou tous corps étrangers qui risquent d'avoir pour effet de diluer la concentration en plomb de l'échantillon. Le prélèvement est réalisé avec les précautions nécessaires pour éviter la dissémination de poussières.

Quel que soit le résultat de l'analyse par fluorescence X, une mesure sera déclarée négative si la fraction acido-soluble mesurée en laboratoire est strictement inférieure à 1,5 mg/g





4. Présentation des résultats

Afin de faciliter la localisation des mesures, l'auteur du constat divise chaque local en plusieurs zones, auxquelles il attribue une lettre (A, B, C ...) selon la convention décrite ci-dessous.

La convention d'écriture sur le croquis et dans le tableau des mesures est la suivante :

- la zone de l'accès au local est nommée «A» et est reportée sur le croquis. Les autres zones sont nommées «B», «C», «D», ... dans le sens des aiguilles d'une montre ;
- la zone «plafond» est indiquée en clair.

Les unités de diagnostic (UD) (par exemple : un mur d'un local, la plinthe du même mur, l'ouvrant d'un portant ou le dormant d'une fenêtre, ...) faisant l'objet d'une mesure sont classées dans le tableau des mesures selon le tableau suivant en fonction de la concentration en plomb et de la nature de la dégradation.

NOTE Une unité de diagnostic (UD) est un ou plusieurs éléments de construction ayant même substrat et même historique en matière de construction et de revêtement.

Concentration en plomb	Nature des dégradations	Classement
< seuils		0
≥ seuils	Non dégradé ou non visible	1
	Etat d'usage	2
	Dégradé	3

5. Résultats des mesures

	Total UD	Non mesurées	Classe 0	Classe 1	Classe 2	Classe 3
Séjour	25	-	25 (100 %)	-	-	-
Cuisine	14	2 (14 %)	12 (86 %)	-	-	-
Arrière Cuisine	7	-	7 (100 %)	-	-	-
WC	7	1 (14 %)	6 (86 %)	-	-	-
Salon	9	-	9 (100 %)	-	-	-
Palier	23	-	20 (87 %)	-	3 (13 %)	-
Bureau	15	-	10 (66,8 %)	-	4 (26,7 %)	1 (6,7 %)
Chambre 1	13	-	7 (54 %)	-	6 (46 %)	-
Chambre 2	14	1 (7 %)	9 (64 %)	-	4 (29 %)	-
WC 2	9	5 (56 %)	4 (44 %)	-	-	-
Chambre 3	13	-	11 (85 %)	-	2 (15 %)	-
Chambre 4	11	-	9 (82 %)	-	2 (18 %)	-
Chambre 5 + Salle d'eau wc	18	-	16 (89 %)	-	2 (11 %)	-
Salle d'eau / WC	7	-	7 (100 %)	-	-	-
TOTAL	185	9 (5 %)	152 (82 %)	-	23 (12 %)	1 (1 %)

Séjour

Nombre d'unités de diagnostic : 25 - Nombre d'unités de diagnostic de classe 3 repéré : 0 soit 0 %

N°	Zone	Unité de diagnostic	Substrat	Revêtement apparent	Localisation mesure	Mesure (mg/cm²)	Etat* de conservation	Classement UD	Observation
2	A	Mur	Plâtre	Peinture		0,1		0	
3						0,4			
4						0,7			
5	B	Mur	Plâtre	Peinture		0,5		0	
6						0,5			
7	C	Mur	Plâtre	Peinture		0,2		0	
8						0,2			
9	D	Mur	Plâtre	Peinture		0,1		0	
10						0,3			
11						0,3			
12	A	Porte cadre	Bois	Peinture		0,5		0	





13						0,4			
14						0,1			
15	A	Porte ouvrant	Bois	Peinture		0,7		0	
16						0,3			
17	A	Porte ouvrant ext	Bois	Peinture		0,3		0	
18						0,2			
19	B	Porte cadre	Bois	Peinture		0,3		0	
20						0,5			
21	B	Porte ouvrant	Bois	Lasure		0,6		0	
22						0,3			
23	B	Porte cadre 2	Bois	Peinture		0,6		0	
24						0,2			
25	B	Porte ouvrant 2	Bois	Lasure		0,2		0	
26						0,2			
27	D	Porte cadre	Bois	Peinture		0,6		0	
28						0,5			
29	D	Porte ouvrant	Bois	Lasure		0,1		0	
30						0,6			
31	A	Fenêtre cadre	Bois	Peinture		0,5		0	
32						0,4			
33	A	Fenêtre ouvrant	Bois	Peinture		0,2		0	
34						0,5			
35	A	Fenêtre ouvrant ext	Bois	Peinture		0,6		0	
36						0,1			
37	A	Fenêtre embrasure	Plâtre	Peinture		0,6		0	
38						0,2			
39	A	Fenêtre cadre 2	Bois	Peinture		0,3		0	
40						0,5			
41	A	Fenêtre ouvrant 2	Bois	Peinture		0,6		0	
42						0,1			
43	A	Fenêtre ouvrant ext 2	Bois	Peinture		0,4		0	
44						0,3			
45	A	Fenêtre embrasure 2	Plâtre	Peinture		0,1		0	
46						0,5			
47	C	Marches	Bois	Peinture		0,6		0	
48						0,5			
49	C	Contremarches	Bois	Peinture		0,7		0	
50						0,3			
51	C	Rampe	Bois	Peinture		0,5		0	

Cuisine

Nombre d'unités de diagnostic : 14 - Nombre d'unités de diagnostic de classe 3 repéré : 0 soit 0 %

N°	Zone	Unité de diagnostic	Substrat	Revêtement apparent	Localisation mesure	Mesure (mg/cm ²)	Etat* de conservation	Classement UD	Observation
52						0,2			
53	A	Mur	Plâtre	Peinture		0,4		0	
-	B	Mur	Pierre	Aucun		-		NM	
-	C	Mur	Pierre	Aucun		-		NM	
54						0,2			
55	D	Mur	Plâtre	Peinture		0,4		0	
56						0,3			
57	A	Porte cadre	Bois	Peinture		0,2		0	
58						0,4			
59	A	Porte ouvrant	Bois	Peinture		0,4		0	
60						0,7			
61	B	Porte cadre	Bois	Peinture		0,6		0	
62						0,2			
63	B	Porte ouvrant	Bois	Peinture		0,5		0	
64						0,6			
65	B	Porte ouvrant ext	Bois	Peinture		0,4		0	
66						0,3			
67	C	Porte cadre	Bois	Peinture		0,3		0	
68						0,7			
69	C	Porte ouvrant	Bois	Peinture		0,6		0	
70						0,3			
71	C	Porte ouvrant ext	Bois	Peinture		0,3		0	
72						0,4			
73	D	Porte cadre	Bois	Peinture		0,3		0	
74						0,5			
75	D	Porte ouvrant	Bois	Peinture		0,6		0	

Arrière Cuisine

Nombre d'unités de diagnostic : 7 - Nombre d'unités de diagnostic de classe 3 repéré : 0 soit 0 %

N°	Zone	Unité de diagnostic	Substrat	Revêtement apparent	Localisation mesure	Mesure (mg/cm ²)	Etat* de conservation	Classement UD	Observation
76						0,4			
77	A	Mur	Plâtre	Peinture		0,6		0	
78						0,5			
79	B	Mur	Plâtre	Peinture		0,7		0	
80						0,3			
81	C	Mur	Plâtre	Peinture		0,5		0	
82						0,6			
83	D	Mur	Plâtre	Peinture		0,5		0	
84						0,6			
85	D	Plafond	Plâtre	Peinture		0,5		0	
86						0,3			
87	A	Porte cadre	Bois	Peinture		0,4		0	
88						0,5			
89	A	Porte ouvrant	Bois	Peinture		0,1		0	

WC

Nombre d'unités de diagnostic : 7 - Nombre d'unités de diagnostic de classe 3 repéré : 0 soit 0 %

N°	Zone	Unité de diagnostic	Substrat	Revêtement apparent	Localisation mesure	Mesure (mg/cm ²)	Etat* de conservation	Classement UD	Observation
90						0,3			
91	A	Mur	Plâtre	Peinture		0,4		0	
92						0,3			
93	B	Mur	Plâtre	Peinture		0,1		0	





94	C	Mur	Plâtre	Peinture	0,7	0	
95					0,1		
96	D	Mur	Plâtre	Peinture	0,1	0	
97					0,5		
98	D	Plafond	Plâtre	Peinture	0,2	0	
99					0,3		
-	A	Porte cadre	Bois	Aucun	-	NM	
100	A	Porte ouvrant	Bois	Peinture	0,7	0	
101					0,7		

Salon

Nombre d'unités de diagnostic : 9 - Nombre d'unités de diagnostic de classe 3 repéré : 0 soit 0 %

N°	Zone	Unité de diagnostic	Substrat	Revêtement apparent	Localisation mesure	Mesure (mg/cm ²)	Etat* de conservation	Classement UD	Observation
102	A	Mur	Plâtre	Peinture		0,3		0	
103						0,6			
104	B	Mur	Plâtre	Peinture		0,5		0	
105						0,2			
106	C	Mur	Plâtre	Peinture		0,3		0	
107						0,2			
108	D	Mur	Plâtre	Peinture		0,5		0	
109						0,7			
110	D	Plafond	Plâtre	Peinture		0,1		0	
111						0,3			
112	A	Porte cadre	Bois	Peinture		0,4		0	
113						0,3			
114	A	Porte ouvrant	Bois	Lasure		0,6		0	
115						0,2			
116	D	Porte cadre	Bois	Peinture		0,2		0	
117						0,5			
118	D	Porte ouvrant	Bois	Peinture		0,4		0	
119						0,3			

Palier

Nombre d'unités de diagnostic : 23 - Nombre d'unités de diagnostic de classe 3 repéré : 0 soit 0 %

N°	Zone	Unité de diagnostic	Substrat	Revêtement apparent	Localisation mesure	Mesure (mg/cm ²)	Etat* de conservation	Classement UD	Observation
120	A	Mur	Plâtre	Peinture		0,4		0	
121						0,4			
122	B	Mur	Plâtre	Peinture		0,4		0	
123						0,1			
124	C	Mur	Plâtre	Peinture		0,4		0	
125						0,2			
126	D	Mur	Plâtre	Peinture		0,3		0	
127						0,6			
128	D	Plafond	Plâtre	Peinture		0,6		0	
129						0,5			
130	C	Porte cadre	Bois	Peinture		0,2		0	
131						0,5			
132	C	Porte ouvrant	Bois	Peinture		0,5		0	
133						0,7			
134	C	Porte cadre 2	Bois	Peinture		0,1		0	
135						0,7			
136	C	Porte ouvrant 2	Bois	Peinture		0,7		0	
137						0,2			
138	D	Porte cadre	Bois	Peinture		0,4		0	
139						0,1			
140	D	Porte ouvrant	Bois	Peinture		0,2		0	
141						0,2			
142	C	Porte cadre 3	Bois	Peinture		0,7		0	
143						0,2			
144	C	Porte ouvrant 3	Bois	Peinture		0,4		0	
145						0,5			
146	C	Porte cadre 4	Bois	Peinture		0,4		0	
147						0,2			
148	C	Porte ouvrant 4	Bois	Peinture		0,6		0	
149						0,6			
150	D	Porte cadre 2	Bois	Peinture		0,3		0	
151						0,2			
152	D	Porte ouvrant 2	Bois	Peinture		0,4		0	
153						0,2			
154	A	Porte cadre	Bois	Peinture		0,3		0	
155						0,2			
156	A	Porte ouvrant	Bois	Peinture		0,3		0	
157						0,6			
158	A	Porte cadre 3	Bois	Peinture		8,2	Etat d'usage (Usure par friction)	2	
159	A	Porte ouvrant 3	Bois	Peinture		8,2	Etat d'usage (Usure par friction)	2	
160	A	Porte embrasure 3	Plâtre	Peinture		0,3		0	
161						0,1			
162	A	Fenêtre cadre	Bois	Peinture		15,4	Etat d'usage (Usure par friction)	2	

Bureau

Nombre d'unités de diagnostic : 15 - Nombre d'unités de diagnostic de classe 3 repéré : 1 soit 6,7 %

N°	Zone	Unité de diagnostic	Substrat	Revêtement apparent	Localisation mesure	Mesure (mg/cm ²)	Etat* de conservation	Classement UD	Observation
163	A	Mur	Plâtre	Peinture		0,6		0	
164						0,2			
165	B	Mur	Plâtre	Peinture		0,2		0	
166						0,5			
167	C	Mur	Plâtre	Peinture		0,4		0	
168						0,5			
169	D	Mur	Plâtre	Peinture		0,6		0	
170						0,5			
171	D	Plafond	Plâtre	Peinture		0,7		0	
172						0,1			





173	A	Porte cadre	Bois	Peinture		0,4			
174						0,3		0	
175	A	Porte ouvrant	Bois	Peinture		0,7			
176						0,6		0	
177	B	Porte cadre	Bois	Peinture		7,9	Etat d'usage (Usure par friction)	2	
178	B	Porte ouvrant	Bois	Peinture		8,7	Etat d'usage (Usure par friction)	2	
179	A	Porte cadre	Bois	Peinture		0,1		0	
180	A	Porte ouvrant	Bois	Peinture		0,3		0	
181	C	Fenêtre cadre	Bois	Peinture		5,5	Etat d'usage (Usure par friction)	2	
182	C	Fenêtre ouvrant	Bois	Peinture		2,7	Etat d'usage (Usure par friction)	2	
183	C	Fenêtre ouvrant ext	Bois	Peinture		8,6	Dégradé (Ecaillage)	3	Mesure positive dégradée
184						0,5			
185	C	Fenêtre embrasure	Plâtre	Peinture		0,7		0	

Chambre 1

Nombre d'unités de diagnostic : 13 - Nombre d'unités de diagnostic de classe 3 repéré : 0 soit 0 %

N°	Zone	Unité de diagnostic	Substrat	Revêtement apparent	Localisation mesure	Mesure (mg/cm²)	Etat* de conservation	Classement UD	Observation
186	A	Mur	Plâtre	Papier peint		0,2		0	
187						0,7			
188	B	Mur	Plâtre	Papier peint		0,6		0	
189						0,3			
190	C	Mur	Plâtre	Papier peint		0,4		0	
191						0,7			
192	D	Mur	Plâtre	Papier peint		0,1		0	
193						0,3			
194	D	Plafond	Plâtre	Peinture		0,2		0	
195						0,3			
196	A	Porte cadre	Bois	Peinture		12,1	Etat d'usage (Usure par friction)	2	
197	A	Porte ouvrant	Bois	Peinture		12,6	Etat d'usage (Usure par friction)	2	
198	B	Porte cadre	Bois	Peinture		11,9	Etat d'usage (Usure par friction)	2	
199	B	Porte ouvrant	Bois	Peinture		9	Etat d'usage (Usure par friction)	2	
200	D	Fenêtre cadre	Bois	Peinture		6,9	Etat d'usage (Usure par friction)	2	
201	D	Fenêtre ouvrant	Bois	Peinture		11,3	Etat d'usage (Usure par friction)	2	
202						0,6			
203	D	Fenêtre embrasure	Plâtre	Peinture		0,2		0	
204						0,3			
205	D	Fenêtre allège	Plâtre	Peinture		0,3		0	

Chambre 2

Nombre d'unités de diagnostic : 14 - Nombre d'unités de diagnostic de classe 3 repéré : 0 soit 0 %

N°	Zone	Unité de diagnostic	Substrat	Revêtement apparent	Localisation mesure	Mesure (mg/cm²)	Etat* de conservation	Classement UD	Observation
206	A	Mur	Plâtre	Peinture		0,6		0	
207						0,5			
208	B	Mur	Bois	Peinture		0,2		0	
209						0,2			
210	B	Mur	Plâtre	Peinture		0,6		0	
211						0,6			
212	C	Mur	Plâtre	Peinture		0,3		0	
213						0,2			
214	D	Mur	Plâtre	Peinture		0,3		0	
215						0,7			
-	D	Plafond	Polystyrène	Aucun		-		NM	
216	A	Porte cadre	Bois	Peinture		2,3	Etat d'usage (Usure par friction)	2	
217	A	Porte ouvrant	Bois	Peinture		1,8	Etat d'usage (Usure par friction)	2	
218	B	Porte cadre	Bois	Peinture		15,2	Etat d'usage (Usure par friction)	2	
219						0,4			
220	C	Porte cadre	Bois	Peinture		0,3		0	
221						0,2			
222						0,3			
223	C	Porte ouvrant	Bois	Peinture		0,6		0	
224						0,3			
225	C	Porte ouvrant ext	Bois	Peinture		0,4		0	
226						0,2			
227						0,5			
228	C	Porte embrasure	Plâtre	Peinture		0,3		0	
229	C	Porte de Placard	Bois	Peinture		4,1	Etat d'usage (Usure par friction)	2	

WC 2

Nombre d'unités de diagnostic : 9 - Nombre d'unités de diagnostic de classe 3 repéré : 0 soit 0 %

N°	Zone	Unité de diagnostic	Substrat	Revêtement apparent	Localisation mesure	Mesure (mg/cm²)	Etat* de conservation	Classement UD	Observation
-	A	Mur	Plaque de plâtre	Aucun		-		NM	
-	B	Mur	Plaque de plâtre	Aucun		-		NM	
230	C	Mur	Plâtre	Peinture		0,6		0	
231						0,4			
-	C	Mur	Plaque de plâtre	Aucun		-		NM	
232	D	Plafond	Plâtre	Peinture		0,4		0	
233						0,7			
234	A	Porte cadre	Bois	Peinture		0,6		0	





235						0,3			
236	A	Porte ouvrant	Bois	Peinture		0,5		0	
237						0,3			
-	D	Porte cadre	Bois	Aucun		-		NM	
-	D	Porte ouvrant	Bois	Aucun		-		NM	

Chambre 3

Nombre d'unités de diagnostic : 13 - Nombre d'unités de diagnostic de classe 3 repéré : 0 soit 0 %

N°	Zone	Unité de diagnostic	Substrat	Revêtement apparent	Localisation mesure	Mesure (mg/cm²)	Etat* de conservation	Classement UD	Observation
238	A	Mur	Plâtre	Peinture		0,3		0	
239						0,5			
240	B	Mur	Plâtre	Peinture		0,1		0	
241						0,3			
242	C	Mur	Plâtre	Peinture		0,3		0	
243						0,5			
244	D	Mur	Plâtre	Peinture		0,5		0	
245						0,4			
246	D	Plafond	Plâtre	Peinture		0,3		0	
247						0,1			
248	A	Porte cadre	Bois	Peinture		0,2		0	
249						0,4			
250	A	Porte ouvrant	Bois	Peinture		0,6		0	
251						0,5			
252	B	Porte cadre	Bois	Peinture		0,2		0	
253						0,5			
254	B	Porte ouvrant	Bois	Peinture		0,2		0	
255						0,2			
256	C	Fenêtre cadre	Bois	Peinture		5,4	Etat d'usage (Usure par friction)	2	
257	C	Fenêtre ouvrant	Bois	Peinture		6,4	Etat d'usage (Usure par friction)	2	
258	C	Fenêtre embrasure	Plâtre	Peinture		0,2		0	
259						0,4			
260	C	Fenêtre allège	Plâtre	Peinture		0,6		0	
261						0,7			

Chambre 4

Nombre d'unités de diagnostic : 11 - Nombre d'unités de diagnostic de classe 3 repéré : 0 soit 0 %

N°	Zone	Unité de diagnostic	Substrat	Revêtement apparent	Localisation mesure	Mesure (mg/cm²)	Etat* de conservation	Classement UD	Observation
262	A	Mur	Plâtre	Peinture		0,6		0	
263						0,5			
264	B	Mur	Plâtre	Peinture		0,2		0	
265						0,2			
266	C	Mur	Plâtre	Peinture		0,3		0	
267						0,6			
268	D	Mur	Plâtre	Peinture		0,4		0	
269						0,3			
270	D	Plafond	Plâtre	Peinture		0,3		0	
271						0,3			
272	A	Porte cadre	Bois	Peinture		0,5		0	
273						0,5			
274	A	Porte ouvrant	Bois	Peinture		0,7		0	
275						0,5			
276	D	Porte cadre	Bois	Peinture		0,3		0	
277						0,4			
278	D	Porte ouvrant	Bois	Peinture		0,6		0	
279						0,4			
280	C	Fenêtre cadre	Bois	Peinture		2,7	Etat d'usage (Usure par friction)	2	
281	C	Fenêtre ouvrant	Bois	Peinture		14,9	Etat d'usage (Usure par friction)	2	

Chambre 5 + Salle d'eau wc

Nombre d'unités de diagnostic : 18 - Nombre d'unités de diagnostic de classe 3 repéré : 0 soit 0 %

N°	Zone	Unité de diagnostic	Substrat	Revêtement apparent	Localisation mesure	Mesure (mg/cm²)	Etat* de conservation	Classement UD	Observation
282	A	Mur	Plâtre	Peinture		0,4		0	
283						0,3			
284	B	Mur	Plâtre	Peinture		0,2		0	
285						0,3			
286	C	Mur	Plâtre	Peinture		0,3		0	
287						0,3			
288	D	Mur	Plâtre	Peinture		0,4		0	
289						0,5			
290	D	Plafond	Plâtre	Peinture		0,4		0	
291						0,1			
292	A	Porte cadre	Bois	Peinture		0,6		0	
293						0,1			
294	A	Porte ouvrant	Bois	Peinture		0,3		0	
295						0,2			
296	A	Porte cadre 2	Bois	Peinture		0,4		0	
297						0,3			
298	A	Porte ouvrant 2	Bois	Peinture		0,5		0	
299						0,4			
300	A	Porte cadre 3	Bois	Peinture		0,2		0	
301						0,6			
302	A	Porte ouvrant 3	Bois	Peinture		0,6		0	
303						0,6			
304	B	Porte cadre	Bois	Peinture		0,2		0	
305						0,2			
306	B	Porte ouvrant	Bois	Peinture		0,2		0	
307						0,7			
308	C	Porte cadre	Bois	Peinture		0,2		0	
309						0,6			
310	C	Porte ouvrant	Bois	Peinture		0,7		0	
311						0,6			





312	B	Fenêtre cadre	Bois	Peinture		2,9	Etat d'usage (Usure par friction)	2	
313	B	Fenêtre ouvrant	Bois	Peinture		8	Etat d'usage (Usure par friction)	2	
314	B	Fenêtre allège	Plâtre	Peinture		0,3		0	
315						0,3			

Salle d'eau / WC

Nombre d'unités de diagnostic : 7 - Nombre d'unités de diagnostic de classe 3 repéré : 0 soit 0 %

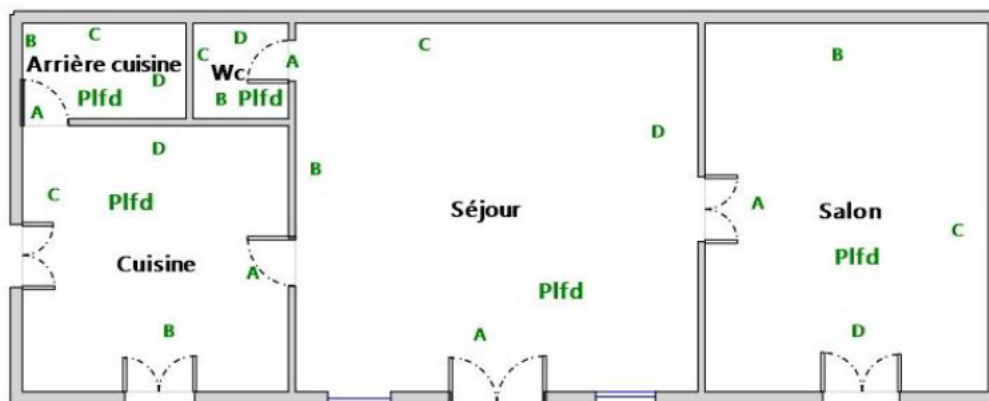
N°	Zone	Unité de diagnostic	Substrat	Revêtement apparent	Localisation mesure	Mesure (mg/cm²)	Etat* de conservation	Classement UD	Observation
316	A	Mur	Plâtre	Peinture		0,3		0	
317						0,5			
318	B	Mur	Plâtre	Peinture		0,5		0	
319						0,4			
320	C	Mur	Plâtre	Peinture		0,6		0	
321						0,4			
322	D	Mur	Plâtre	Peinture		0,3		0	
323						0,2			
324	D	Plafond	Plâtre	Peinture		0,3		0	
325						0,3			
326	A	Porte cadre	Bois	Peinture		0,6		0	
327						0,5			
328	A	Porte ouvrant	Bois	Peinture		0,3		0	
329						0,1			

NM : Non mesuré car l'unité de diagnostic n'est pas visée par la réglementation.

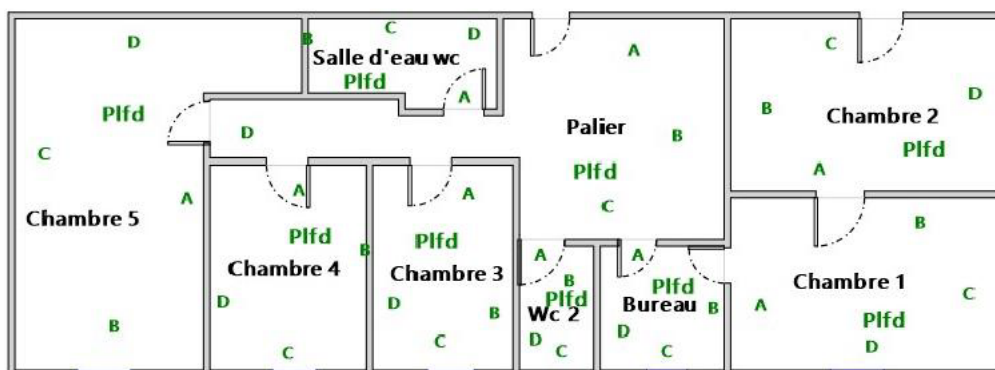
* L'état de conservation sera, le cas échéant, complété par la nature de la dégradation.

Localisation des mesures sur croquis de repérage

----- RDJ -----



----- RDCH -----





6. Conclusion

6.1 Classement des unités de diagnostic

Les mesures de concentration en plomb sont regroupées dans le tableau de synthèse suivant :

	Total	Non mesurées	Classe 0	Classe 1	Classe 2	Classe 3
Nombre d'unités de diagnostic	185	9	152	0	23	1
%	100	5 %	82 %	0 %	12 %	1 %

6.2 Recommandations au propriétaire

Le plomb (principalement la céruse) contenu dans les revêtements peut provoquer une intoxication des personnes, en particulier des jeunes enfants, dès lors qu'il est inhalé ou ingéré. Les travaux qui seraient conduits sur les surfaces identifiées comme recouvertes de peinture d'une concentration surfacique en plomb égale ou supérieure à 1 mg/cm² devront s'accompagner de mesures de protection collectives et individuelles visant à contrôler la dissémination de poussières toxiques et à éviter toute exposition au plomb tant pour les intervenants que pour les occupants de l'immeuble et la population environnante.

Lors de la présente mission il a été mis en évidence la présence de revêtements contenant du plomb au-delà des seuils en vigueur.

Du fait de la présence de revêtements contenant du plomb au-delà des seuils en vigueur et de la nature des dégradations constatées (dégradé) sur certaines unités de diagnostic et en application de l'article L. 1334-9 du code de la santé publique, le propriétaire du bien, objet de ce constat, doit effectuer les travaux appropriés pour supprimer l'exposition au plomb, tout en garantissant la sécurité des occupants. Il doit également transmettre une copie complète du constat, annexes comprises, aux occupants de l'immeuble ou de la partie d'immeuble concernée et à toute personne amenée à effectuer des travaux dans cet immeuble ou la partie d'immeuble concernée.

Dans le cas d'une location, lesdits travaux incombent au propriétaire bailleur. La non réalisation desdits travaux par le propriétaire bailleur, avant la mise en location du logement, constitue un manquement aux obligations particulières de sécurité et de prudence susceptible d'engager sa responsabilité pénale (article L 1334-9 du Code de la Santé Publique).

6.3 Commentaires

Constatations diverses :

Néant

Validité du constat :

Du fait de la présence de revêtement contenant du plomb à des concentrations supérieures aux seuils définis par arrêté des ministres chargés de la santé et de la construction, le présent constat a une durée de validité de 1 an (jusqu'au 24/05/2023).

Documents remis par le donneur d'ordre à l'opérateur de repérage :

Néant

Représentant du propriétaire (accompagnateur) :

Maître TEXIER



**6.4 Situations de risque de saturnisme infantile et de dégradation du bâti**

(Au sens des articles 1 et 8 du texte 40 de l'arrêté du 19 août 2011 relatif au Constat de Risque d'Exposition au Plomb)

Situations de risque de saturnisme infantile

NON	Au moins un local parmi les locaux objets du constat présente au moins 50% d'unités de diagnostic de classe 3
NON	L'ensemble des locaux objets du constat présente au moins 20% d'unités de diagnostic de classe 3

Situations de dégradation de bâti

NON	Les locaux objets du constat présentent au moins un plancher ou plafond menaçant de s'effondrer ou en tout ou partie effondré
NON	Les locaux objets du constat présentent des traces importantes de coulures, de ruissellements ou d'écoulements d'eau sur plusieurs unités de diagnostic d'une même pièce
NON	Les locaux objets du constat présentent plusieurs unités de diagnostic d'une même pièce recouvertes de moisissures ou de nombreuses taches d'humidité.

6.5 Transmission du constat à l'agence régionale de santé

NON	Si le constat identifie au moins l'une de ces cinq situations, son auteur transmet, dans un délai de cinq jours ouvrables, une copie du rapport au directeur général de l'agence régionale de santé d'implantation du bien expertisé en application de l'article L.1334-10 du code de la santé publique.
-----	--

En application de l'Article R.1334-10 du code de la santé publique, l'auteur du présent constat informe de cette transmission le propriétaire, le syndicat des copropriétaires ou l'exploitant du local d'hébergement

Remarque : Néant

Nota : Le présent rapport est établi par une personne dont les compétences sont certifiées par **I.Cert - Centre Alphasis - Bâtiment K - Parc d'affaires - Espace Performance 35760 SAINT GREGOIRE (détail sur www.info-certif.fr)**

Fait à **PAMPLIE**, le **25/05/2022**

Par : Mr SALARD Ludovic





7. Obligations d'informations pour les propriétaires

Décret n° 2006-474 du 25 avril 2006 relatif à la lutte contre le saturnisme, Article R.1334-12 du code de la santé publique :

«L'information des occupants et des personnes amenées à exécuter des travaux, prévue par l'article L.1334-9 est réalisée par la remise du constat de risque d'exposition au plomb (CREP) par le propriétaire ou l'exploitant du local d'hébergement.»

«Le CREP est tenu par le propriétaire ou l'exploitant du local d'hébergement à disposition des agents ou services mentionnés à l'Article L.1421-1 du code de la santé publique ainsi, le cas échéant, des agents chargés du contrôle de la réglementation du travail et des agents des services de prévention des organismes de Sécurité Sociale.»

Article L1334-9 :

Si le constat, établi dans les conditions mentionnées aux articles L. 1334-6 à L. 1334-8, met en évidence la présence de revêtements dégradés contenant du plomb à des concentrations supérieures aux seuils définis par l'arrêté mentionné à l'article L. 1334-2, le propriétaire ou l'exploitant du local d'hébergement doit en informer les occupants et les personnes amenées à faire des travaux dans l'immeuble ou la partie d'immeuble concerné. Il procède aux travaux appropriés pour supprimer le risque d'exposition au plomb, tout en garantissant la sécurité des occupants. En cas de location, lesdits travaux incombent au propriétaire bailleur. La non-réalisation desdits travaux par le propriétaire bailleur, avant la mise en location du logement, constitue un manquement aux obligations particulières de sécurité et de prudence susceptible d'engager sa responsabilité pénale.

8. Information sur les principales réglementations et recommandations en matière d'exposition au plomb

8.1 Textes de référence

Code de la santé publique :

- Code de la santé publique : Articles L.1334-1 à L.1334-12 et Articles R.1334-1 à R.1334-13 (lutte contre la présence de plomb) ;
- Loi n° 2004-806 du 9 août 2004 relative à la politique de santé publique Articles 72 à 78 modifiant le code de la santé publique ;
- Décret n° 2006-474 du 25 avril 2006 relatif à la lutte contre le saturnisme ;
- Arrêté du 07 décembre 2011 modifiant l'arrêté du 21 novembre 2006 définissant les critères de certification des compétences des personnes physiques opérateurs des constats de risque d'exposition au plomb ou agréées pour réaliser des diagnostics plomb dans les immeubles d'habitation et les critères d'accréditation des organismes de certification ;
- Arrêté du 19 août 2011 relatif au constat de risque d'exposition au plomb.

Code de la construction et de l'habitat :

- Code de la construction et de l'habitation : Articles L.271-4 à L.271-6 (Dossier de diagnostic technique) et Articles R.271-1 à R.271-4 (Conditions d'établissement du dossier de diagnostic technique) ;
- Ordonnance n° 2005-655 du 8 juin 2005 relative au logement et à la construction ;
- Décret n° 2006-1114 du 5 septembre 2006 relatif aux diagnostics techniques immobiliers et modifiant le code de la construction et de l'habitation et le code de la santé publique.

Code du travail pour la prévention des risques professionnels liés à l'exposition au plomb :

- Code du travail : Articles L.233-5-1, R.231-51 à R.231-54, R.231-56 et suivants, R.231-58 et suivants, R.233-1, R.233-42 et suivants ;
- Décret n° 2001-97 du 1er février 2001 établissant les règles particulières de prévention des risques cancérigènes, mutagènes ou toxiques pour la reproduction et modifiant le code du travail ;
- Décret n° 93-41 du 11 janvier 1993 relatif aux mesures d'organisation, aux conditions de mise en œuvre et d'utilisation applicables aux équipements de travail et moyens de protection soumis à l'Article L.233-5-1 du code du travail et modifiant ce code (équipements de protection individuelle et vêtements de travail) ;
- Décret n° 2003-1254 du 23 décembre 2003 relatif à la prévention du risque chimique et modifiant le code du travail ;
- Loi n° 91-1414 du 31 décembre 1991 modifiant le code du travail et le code de la santé publique en vue de favoriser la prévention des risques professionnels et portant transposition de directives européennes relatives à la santé et à la sécurité du travail (Équipements de travail) ;
- Décret n° 92-1261 du 3 décembre 1992 relatif à la prévention des risques chimiques (Articles R.231-51 à R.231-54 du code du travail) ;





- Arrêté du 19 mars 1993 fixant, en application de l'Article R.237-8 du code du travail, la liste des travaux dangereux pour lesquels il est établi un plan de prévention.

8.2 Ressources documentaires

Documents techniques :

- Fiche de sécurité H2 F 13 99 Maladies Professionnelles, Plomb, OPPBTP, janvier 1999 ;
- Guide à l'usage des professionnels du bâtiment, Peintures au plomb, Aide au choix d'une technique de traitement, OPPBTP, FFB, CEBTP, Éditions OPPBTP 4e trimestre 2001 ;
- Document ED 909 Interventions sur les peintures contenant du plomb, prévention des risques professionnels, INRS, avril 2003 ;
- Norme AFNOR NF X 46-030 «Diagnostic plomb — Protocole de réalisation du constat de risque d'exposition au plomb».

Sites Internet :

- **Ministère chargé de la santé** (textes officiels, précautions à prendre en cas de travaux portant sur des peintures au plomb, obligations des différents acteurs, ...) :
<http://www.sante.gouv.fr> (dossiers thématiques «Plomb» ou «Saturnisme»)
- **Ministère chargé du logement** :
<http://www.logement.gouv.fr>
- **Agence nationale de l'habitat (ANAH)** :
<http://www.anah.fr/> (fiche *Peintures au plomb* disponible, notamment)
- **Institut national de recherche et de sécurité (INRS)** :
<http://www.inrs.fr/> (règles de prévention du risque chimique, fiche toxicologique plomb et composés minéraux, ...)





9. Annexes

9.1 Notice d'Information

Si le logement que vous vendez, achetez ou louez, comporte des revêtements contenant du plomb : sachez que le plomb est dangereux pour la santé.

Deux documents vous informent :

- Le constat de risque d'exposition au plomb vous permet de localiser précisément ces revêtements : **lisez-le attentivement !**
- La présente notice d'information résume ce que vous devez savoir pour éviter l'exposition au plomb dans ce logement.

Les effets du plomb sur la santé

L'ingestion ou l'inhalation de plomb est toxique. Elle provoque des effets réversibles (anémie, troubles digestifs) ou irréversibles (atteinte du système nerveux, baisse du quotient intellectuel, etc...). Une fois dans l'organisme, le plomb est stocké, notamment dans les os, d'où il peut être libéré dans le sang, des années ou même des dizaines d'années plus tard. **L'intoxication chronique par le plomb, appelée saturnisme, est particulièrement grave chez le jeune enfant. Les femmes en âge de procréer doivent également se protéger car, pendant la grossesse, le plomb peut traverser le placenta et contaminer le fœtus.**

Les mesures de prévention en présence de revêtements contenant du plomb

Des peintures fortement chargées en plomb (céruse) ont été couramment utilisées jusque vers 1950. Ces peintures souvent recouvertes par d'autres revêtements depuis, peuvent être dégradées à cause de l'humidité, à la suite d'un choc, par grattage ou à l'occasion de travaux : les écailles et la poussière ainsi libérées constituent alors une source d'intoxication. Ces peintures représentent le principal risque d'exposition au plomb dans l'habitation.

Le plomb contenu dans les peintures ne présente pas de risque tant qu'elles sont en bon état ou inaccessibles. En revanche, le risque apparaît dès qu'elles s'écaillent ou se dégradent. Dans ce cas, votre enfant peut s'intoxiquer :

- S'il porte à la bouche des écailles de peinture contenant du plomb ;
- S'il se trouve dans une pièce contaminée par des poussières contenant du plomb ;
- S'il reste à proximité de travaux dégageant des poussières contenant du plomb.

Le plomb en feuille contenu dans certains papiers peints (posés parfois sur les parties humides des murs) n'est dangereux qu'en cas d'ingestion de fragments de papier. Le plomb laminé des balcons et rebords extérieurs de fenêtre n'est dangereux que si l'enfant a accès à ces surfaces, y porte la bouche ou suce ses doigts après les avoir touchés.

Pour éviter que votre enfant ne s'intoxique :

- Surveillez l'état des peintures et effectuez les menues réparations qui s'imposent sans attendre qu'elles s'aggravent.
- Lutte contre l'humidité, qui favorise la dégradation des peintures ;
- Évitez le risque d'accumulation des poussières : ne posez pas de moquette dans les pièces où l'enfant joue, nettoyez souvent le sol, les rebords des fenêtres avec une serpillière humide ;
- Veillez à ce que votre enfant n'ait pas accès à des peintures dégradées, à des papiers peints contenant une feuille de plomb, ou à du plomb laminé (balcons, rebords extérieurs de fenêtres) ; lavez ses mains, ses jouets.

En cas de travaux portant sur des revêtements contenant du plomb : prenez des précautions

- Si vous confiez les travaux à une entreprise, remettez-lui une copie du constat du risque d'exposition au plomb, afin qu'elle mette en œuvre les mesures de prévention adéquates ;
- Tenez les jeunes enfants éloignés du logement pendant toute la durée des travaux. Avant tout retour d'un enfant après travaux, les locaux doivent être parfaitement nettoyés ;
- Si vous réalisez les travaux vous-même, prenez soin d'éviter la dissémination de poussières contaminées dans tout le logement et éventuellement le voisinage.

Si vous êtes enceinte :

- **Ne réalisez jamais vous-même des travaux portant sur des revêtements contenant du plomb ;**
- **Éloignez-vous de tous travaux portant sur des revêtements contenant du plomb**

Si vous craignez qu'il existe un risque pour votre santé ou celle de votre enfant, parlez-en à votre médecin (généraliste, pédiatre, médecin de protection maternelle et infantile, médecin scolaire) qui prescrira, s'il le juge utile, un dosage de plomb dans le sang (plombémie). Des informations sur la prévention du saturnisme peuvent être obtenues auprès des directions départementales de l'équipement ou des directions départementales des affaires sanitaires et sociales, ou sur les sites Internet des ministères chargés de la santé et du logement.

9.2 Illustrations

Aucune photo/illustration n'a été jointe à ce rapport.

9.3 Analyses chimiques du laboratoire

Aucune analyse chimique n'a été réalisée en laboratoire.





Etat de l'Installation Intérieure d'Electricité

Numéro de dossier : HUIS35103_CA-
Date du repérage : 25/05/2022
Heure d'arrivée : 09 h 00
Durée du repérage : 03 h 40

La présente mission consiste, suivant l'arrêté du 28 septembre 2017 et du 4 avril 2011, à établir un état de l'installation électrique, en vue d'évaluer les risques pouvant porter atteinte à la sécurité des personnes. (Application des articles L. 134-7, R134-10 et R134-11 du code de la construction et de l'habitation). En aucun cas, il ne s'agit d'un contrôle de conformité de l'installation vis-à-vis de la réglementation en vigueur. Cet état de l'installation intérieure d'électricité a une durée de validité de 3 ans.

1. - Désignation et description du local d'habitation et de ses dépendances

Localisation du local d'habitation et de ses dépendances :

Type d'immeuble : **Maison individuelle**
Adresse : **5145 Allée du Vieux Fourneau
le bourg**
Commune : **79220 PAMPLIE**
Département : **Deux-Sèvres**
Référence cadastrale : **Section cadastrale AB, Parcelle(s) n° 105 106,,** identifiant fiscal : **NC**
Désignation et situation du ou des lot(s) de copropriété :
Lot numéro Non communiqué,
Périmètre de repérage : **Ensemble de la propriété**
Année de construction : **< 1949**
Année de l'installation : **> 15 ans**
Distributeur d'électricité : **NC**
Parties du bien non visitées : **Néant**

2. - Identification du donneur d'ordre

Identité du donneur d'ordre :

Nom et prénom : **HUIS ALLIANCE**
Adresse : **88 Avenue du Maréchal de Lattre de Tassigny - Le Trion
79000 NIORT**
Téléphone et adresse internet : . **Non communiquées**
Qualité du donneur d'ordre (sur déclaration de l'intéressé) : **Huissier de Justice**

Propriétaire du local d'habitation et de ses dépendances:

Nom et prénom : **CA NORMANDIE /**
Adresse : **5145 Allée du Vieux Fourneau
le bourg
79220 PAMPLIE**

3. - Identification de l'opérateur ayant réalisé l'intervention et signé le rapport

Identité de l'opérateur de diagnostic :

Nom et prénom : **Mr PRUNIER Christophe**
Raison sociale et nom de l'entreprise : **SARL EXPASS DIAGNOSTICS**
Adresse : **4 Rue Jean Jaurès
79300 BRESSUIRE**
Numéro SIRET : **504 154 295 00019**
Désignation de la compagnie d'assurance : **Allianz**
Numéro de police et date de validité : **56147234 / 31/12/2022**

Le présent rapport est établi par une personne dont les compétences sont certifiées par **I.Cert** le **13/11/2018** jusqu'au **12/11/2023**. (Certification de compétence **CPDI4501**)





4. – Rappel des limites du champ de réalisation de l'état de l'installation intérieure d'électricité

L'état de l'installation intérieure d'électricité porte sur l'ensemble de l'installation intérieure d'électricité à basse tension des locaux à usage d'habitation située en aval de l'appareil général de commande et de protection de cette installation. Il ne concerne pas les matériels d'utilisation amovibles, ni les circuits internes des matériels d'utilisation fixes, destinés à être reliés à l'installation électrique fixe, ni les installations de production ou de stockage par batteries d'énergie électrique du générateur jusqu'au point d'injection au réseau public de distribution d'énergie ou au point de raccordement à l'installation intérieure. Il ne concerne pas non plus les circuits de téléphonie, de télévision, de réseau informatique, de vidéophonie, de centrale d'alarme, etc., lorsqu'ils sont alimentés en régime permanent sous une tension inférieure ou égale à 50 V en courant alternatif et 120 V en courant continu.

L'intervention de l'opérateur réalisant l'état de l'installation intérieure d'électricité ne porte que sur les constituants visibles, visitables, de l'installation au moment du diagnostic. Elle s'effectue sans démontage de l'installation électrique (hormis le démontage des capots des tableaux électriques lorsque cela est possible) ni destruction des isolants des câbles.

Des éléments dangereux de l'installation intérieure d'électricité peuvent ne pas être repérés, notamment :


- les parties de l'installation électrique non visibles (incorporées dans le gros œuvre ou le second œuvre ou masquées par du mobilier) ou nécessitant un démontage ou une détérioration pour pouvoir y accéder (boîtes de connexion, conduits, plinthes, goulottes, huisseries, éléments chauffants incorporés dans la maçonnerie, luminaires des piscines plus particulièrement) ;
- les parties non visibles ou non accessibles des tableaux électriques après démontage de leur capot ;
- inadéquation entre le courant assigné (calibre) des dispositifs de protection contre les surintensités et la section des conducteurs sur toute la longueur des circuits;

5. – Conclusion relative à l'évaluation des risques pouvant porter atteinte à la sécurité des personnes

- L'installation intérieure d'électricité ne comporte aucune anomalie.
- L'installation intérieure d'électricité comporte une ou des anomalies.**







Anomalies avérées selon les domaines suivants :

- L'appareil général de commande et de protection et de son accessibilité.
- Dispositif de protection différentiel à l'origine de l'installation / Prise de terre et installation de mise à la terre.
- Dispositif de protection contre les surintensités adapté à la section des conducteurs, sur chaque circuit.
- La liaison équipotentielle et installation électrique adaptées aux conditions particulières des locaux contenant une douche ou une baignoire.
- Matériels électriques présentant des risques de contacts directs avec des éléments sous tension - Protection mécanique des conducteurs.
- Matériels électriques vétustes, inadaptés à l'usage.

Domaines	Anomalies	Photo
2. Dispositif de protection différentiel à l'origine de l'installation - Installation de mise à la terre	La connexion à la liaison équipotentielle principale d'au moins une canalisation métallique de gaz, d'eau, de chauffage central de conditionnement d'air, ou d'un élément conducteur de la structure porteuse du bâtiment n'est pas assurée (résistance de continuité > 2 ohms). Remarques : Absence de LEP (Liaison Equipotentielle Principale) ; Faire intervenir un électricien qualifié afin d'installer une LEP (Maison)	
3. Dispositif de protection contre les surintensités adapté à la section des conducteurs, sur chaque circuit	Le type d'au moins un fusible ou un disjoncteur n'est plus autorisé (fusible à tabatière, à broches rechargeables, coupe-circuit à fusible de type industriel, disjoncteur réglable en courant protégeant des circuits terminaux). Remarques : Présence de fusible(s) de type à tabatière ; Faire intervenir un électricien qualifié afin de remplacer le(s) fusible(s) de type à tabatière par des protections autorisées (Maison)	





Domaines	Anomalies	Photo
5. Matériels électriques présentant des risques de contacts directs avec des éléments sous tension - Protection mécanique des conducteurs	L'Enveloppe d'au moins un matériel est manquante ou détériorée. Remarques : Présence de matériel électrique dont l'enveloppe n'est pas en place. ; Faire intervenir un électricien qualifié afin de remplacer les matériels présentant des détériorations (Maison)	  
	L'installation électrique comporte au moins une connexion avec une partie active nue sous tension accessible. Remarques : Présence de connexion de matériel électrique présentant des parties actives nues sous tension ; Faire intervenir un électricien qualifié afin de remplacer les matériels présentant des parties actives nues sous tension (Maison)	 
6. Matériels électriques vétustes, inadaptés à l'usage	L'installation comporte au moins un matériel électrique vétuste. Remarques : Présence de matériel électrique vétuste (douilles, interrupteurs, socles de prise...) ; Faire intervenir un électricien qualifié afin de remplacer les matériels électriques vétustes (Maison)	

Anomalies relatives aux installations particulières :

- Appareils d'utilisation situés dans des parties communes et alimentés depuis la partie privative ou inversement.
- Piscine privée, ou bassin de fontaine

Informations complémentaires :

- Socles de prise de courant, dispositif à courant différentiel résiduel à haute sensibilité

Domaines	Informations complémentaires
IC. Socles de prise de courant, dispositif à courant différentiel résiduel à haute sensibilité	L'ensemble de l'installation électrique est protégé par au moins un dispositif différentiel à haute sensibilité = 30 mA
	L'ensemble des socles de prise de courant est du type à obturateur
	L'ensemble des socles de prise de courant possède un puits de 15 mm.





6. – Avertissement particulier

Points de contrôle n'ayant pu être vérifiés

Domaines	Points de contrôle
2. Dispositif de protection différentiel à l'origine de l'installation	Courant différentiel-résiduel assigné Point à vérifier : Déclenche, lors de l'essai de fonctionnement, pour un courant de défaut au plus égal à son courant différentiel-résiduel assigné (sensibilité)
	Bouton test Point à vérifier : Déclenche par action sur le bouton test quand ce dernier est présent
2. Dispositif de protection différentiel à l'origine de l'installation - Prise de terre	Présence Point à vérifier : Elément constituant la prise de terre approprié
	Résistance Point à vérifier : Valeur de la résistance de la prise de terre adaptée au(x) dispositif(s) différentiel(s)
2. Dispositif de protection différentiel à l'origine de l'installation - Installation de mise à la terre	Constitution et mise en œuvre Point à vérifier : Présence d'un conducteur de terre
	Continuité Point à vérifier : Continuité satisfaisante du conducteur principal de protection

Parties du bien (pièces et emplacements) n'ayant pu être visitées et justification :

Néant

7. – Conclusion relative à l'évaluation des risques relevant du devoir de conseil de professionnel

Il est conseillé de faire réaliser, dans les meilleurs délais et par un installateur électricien qualifié, les travaux permettant de lever au moins les anomalies relevées. Certains points de contrôles n'ont pu être effectués. De ce fait la responsabilité du propriétaire reste pleinement engagée en cas d'accident ou d'incident ayant pour origine une défaillance de toute ou partie de l'installation n'ayant pu être contrôlée

Nota : Le présent rapport est établi par une personne dont les compétences sont certifiées par **I.Cert - Centre Alphasys - Bâtiment K - Parc d'affaires - Espace Performance 35760 SAINT GREGOIRE (détail sur www.info-certif.fr)**

Dates de visite et d'établissement de l'état :

Visite effectuée le : 25/05/2022

Etat rédigé à PAMPLIE, le 25/05/2022

Par : Mr PRUNIER Christophe





8. – Explications détaillées relatives aux risques encourus

Objectif des dispositions et description des risques encourus

Appareil général de commande et de protection : Cet appareil, accessible à l'intérieur du logement, permet d'interrompre, en cas d'urgence, en un lieu unique, connu et accessible, la totalité de la fourniture de l'alimentation électrique.
Son absence, son inaccessibilité ou un appareil inadapté ne permet pas d'assurer cette fonction de coupure en cas de danger (risque d'électrisation, voire d'électrocution), d'incendie ou d'intervention sur l'installation électrique.

Protection différentielle à l'origine de l'installation : Ce dispositif permet de protéger les personnes contre les risques de choc électrique lors d'un défaut d'isolement sur un matériel électrique.
Son absence ou son mauvais fonctionnement peut être la cause d'une électrisation, voire d'une électrocution.

Prise de terre et installation de mise à la terre : Ces éléments permettent, lors d'un défaut d'isolement sur un matériel électrique, de dévier à la terre le courant de défaut dangereux qui en résulte.
L'absence de ces éléments ou leur inexistence partielle peut être la cause d'une électrisation, voire d'une électrocution.

Protection contre les surintensités : Les disjoncteurs divisionnaires ou coupe-circuits à cartouche fusible, à l'origine de chaque circuit, permettent de protéger les conducteurs et câbles électriques contre les échauffements anormaux dus aux surcharges ou courts-circuits.
L'absence de ces dispositifs de protection ou leur calibre trop élevé peut être à l'origine d'incendies.

Liaison équipotentielle dans les locaux contenant une baignoire ou une douche : Elle permet d'éviter, lors d'un défaut, que le corps humain ne soit traversé par un courant électrique dangereux.
Son absence privilégie, en cas de défaut, l'écoulement du courant électrique par le corps humain, ce qui peut être la cause d'une électrisation, voire d'une électrocution.

Règles liées aux zones dans les locaux contenant une baignoire ou une douche : Les règles de mise en œuvre de l'installation électrique à l'intérieur de tels locaux permettent de limiter le risque de chocs électriques, du fait de la réduction de la résistance électrique du corps humain lorsque celui-ci est mouillé ou immergé.
Le non-respect de celles-ci peut être la cause d'une électrisation, voire d'une électrocution.

Matériels électriques présentant des risques de contact direct : Les matériels électriques dont des parties nues sous tension sont accessibles (matériels électriques anciens, fils électriques dénudés, bornes de connexion non placées dans une boîte équipée d'un couvercle, matériels électriques cassés...) présentent d'importants risques d'électrisation, voire d'électrocution.

Matériels électriques vétustes ou inadaptés à l'usage : Ces matériels électriques, lorsqu'ils sont trop anciens, n'assurent pas une protection satisfaisante contre l'accès aux parties nues sous tension ou ne possèdent plus un niveau d'isolement suffisant. Lorsqu'ils ne sont pas adaptés à l'usage que l'on veut en faire, ils deviennent très dangereux lors de leur utilisation. Dans les deux cas, ces matériels présentent d'importants risques d'électrisation, voire d'électrocution.

Appareils d'utilisation situés dans des parties communes et alimentés depuis les parties privatives : Lorsque l'installation électrique issue de la partie privative n'est pas mise en œuvre correctement, le contact d'une personne avec la masse d'un matériel électrique en défaut ou une partie active sous tension peut être la cause d'électrisation, voire d'électrocution.

Piscine privée ou bassin de fontaine : Les règles de mise en œuvre de l'installation électrique et des équipements associés à la piscine ou au bassin de fontaine permettent de limiter le risque de chocs électriques, du fait de la réduction de la résistance électrique du corps humain lorsque celui-ci est mouillé ou immergé. Le non-respect de celles-ci peut être la cause d'une électrisation, voire d'une électrocution.

Informations complémentaires

Objectif des dispositions et description des risques encourus

Dispositif(s) différentiel(s) à haute sensibilité protégeant l'ensemble de l'installation électrique : L'objectif est d'assurer rapidement la coupure du courant de l'installation électrique ou du circuit concerné, dès l'apparition d'un courant de défaut même de faible valeur. C'est le cas notamment lors de la défaillance occasionnelle (telle que l'usure normale ou anormale des matériels, l'imprudence ou le défaut d'entretien, la rupture du conducteur de mise à la terre d'un matériel électrique) des mesures classiques de protection contre les risques d'électrisation, voire d'électrocution.

Socles de prise de courant de type à obturateurs : Socles de prise de courant de type à obturateurs : l'objectif est d'éviter l'introduction, en particulier par un enfant, d'un objet dans une alvéole d'un socle de prise de courant sous tension pouvant entraîner des brûlures graves et/ ou l'électrisation, voire l'électrocution.

Socles de prise de courant de type à puits : La présence d'un puits au niveau d'un socle de prise de courant évite le risque d'électrisation, voire d'électrocution, au moment de l'introduction des fiche mâles non isolées d'un cordon d'alimentation.





Annexe - Croquis de repérage

Néant

Annexe - Photos

 <p>25.05.2022</p>	<p>Photo PhEle001 Libellé de l'anomalie : B7.3 a L'Enveloppe d'au moins un matériel est manquante ou détériorée. Remarques : Présence de matériel électrique dont l'enveloppe n'est pas en place. ; Faire intervenir un électricien qualifié afin de remplacer les matériels présentant des détériorations (Maison)</p>
 <p>25.05.2022</p>	<p>Photo PhEle001 Libellé de l'anomalie : B7.3 a L'Enveloppe d'au moins un matériel est manquante ou détériorée. Remarques : Présence de matériel électrique dont l'enveloppe n'est pas en place. ; Faire intervenir un électricien qualifié afin de remplacer les matériels présentant des détériorations (Maison)</p>
 <p>25.05.2022</p>	<p>Photo PhEle001 Libellé de l'anomalie : B7.3 a L'Enveloppe d'au moins un matériel est manquante ou détériorée. Remarques : Présence de matériel électrique dont l'enveloppe n'est pas en place. ; Faire intervenir un électricien qualifié afin de remplacer les matériels présentant des détériorations (Maison)</p>
 <p>25.05.2022</p>	<p>Photo PhEle002 Libellé de l'anomalie : B7.3 d L'installation électrique comporte au moins une connexion avec une partie active nue sous tension accessible. Remarques : Présence de connexion de matériel électrique présentant des parties actives nues sous tension ; Faire intervenir un électricien qualifié afin de remplacer les matériels présentant des parties actives nues sous tension (Maison)</p>





	<p>Photo PhEle002 Libellé de l'anomalie : B7.3 d L'installation électrique comporte au moins une connexion avec une partie active nue sous tension accessible. Remarques : Présence de connexion de matériel électrique présentant des parties actives nues sous tension ; Faire intervenir un électricien qualifié afin de remplacer les matériels présentant des parties actives nues sous tension (Maison)</p>
	<p>Photo PhEle003 Libellé de l'anomalie : B4.3 b Le type d'au moins un fusible ou un disjoncteur n'est plus autorisé (fusible à tabatière, à broches rechargeables, coupe-circuit à fusible de type industriel, disjoncteur réglable en courant protégeant des circuits terminaux). Remarques : Présence de fusible(s) de type à tabatière ; Faire intervenir un électricien qualifié afin de remplacer le(s) fusible(s) de type à tabatière par des protections autorisées (Maison)</p>
	<p>Photo PhEle004 Libellé de l'anomalie : B8.3 a L'installation comporte au moins un matériel électrique vétuste. Remarques : Présence de matériel électrique vétuste (douilles, interrupteurs, socles de prise...) ; Faire intervenir un électricien qualifié afin de remplacer les matériels électriques vétustes (Maison)</p>

Règles élémentaires de sécurité et d'usage à respecter (liste non exhaustive)

L'électricité constitue un danger invisible, inodore et silencieux et c'est pourquoi il faut être vigilant quant aux risques qu'elle occasionne (incendie, électrisation, électrocution). Restez toujours attentif à votre installation électrique, vérifiez qu'elle soit et reste en bon état.

Pour limiter les risques, il existe des moyens de prévention simples :

- Ne jamais manipuler une prise ou un fil électrique avec des mains humides
- Ne jamais tirer sur un fil électrique pour le débrancher
- Débrancher un appareil électrique avant de le nettoyer
- Ne jamais toucher les fiches métalliques d'une prise de courant
- Ne jamais manipuler un objet électrique sur un sol humide ou mouillé



Etat des Risques et Pollutions

En application des articles L125-5 à 7 et R125-26 du code de l'environnement.

Référence : HUIS35103_CA- [REDACTED]

Pour le compte de e-maïdiag

Date de réalisation : 30 mai 2022 (Valable 6 mois)

Selon les informations mises à disposition par arrêté préfectoral :

N° 79200-IAL-1 du 25 mars 2019.

REFERENCES DU BIEN

Adresse du bien

5145 Allée du Vieux Fourneau le bourg

79220 Pampie

Parcelle(s) saisie(s):

AB0105, AB0106

Vendeur

CA NORMANDIE / [REDACTED]

Acquéreur

-



SYNTHESES

A ce jour, la commune est soumise à l'obligation d'Information Acquéreur Locataire (IAL). Une déclaration de sinistre indemnisé est nécessaire.

Etat des Risques et Pollutions (ERP)						
Votre commune				Votre immeuble		
Type	Nature du risque	Etat de la procédure	Date	Concerné	Travaux	Réf.
Aucune procédure en vigueur sur la commune				-	-	-
	Zonage de sismicité : 3 - Modérée ⁽¹⁾			oui	-	-
	Zonage du potentiel radon : 3 - Significatif ⁽²⁾			oui	-	-

Etat des risques approfondi (Attestation Argiles / ENSA / ERPS)	Concerné	Détails
Zonage du retrait-gonflement des argiles	Oui	Aléa Moyen
Plan d'Exposition au Bruit ⁽³⁾	Non	-
Basias, Basol, Icpe	Oui	1 site* à - de 500 mètres

*ce chiffre ne comprend pas les sites non localisés de la commune.







(1) Zonage sismique de la France d'après l'annexe des articles R563-1 à 8 du Code de l'Environnement modifiés par les Décrets n°2010-1254 et n°2010-1255 du 22 octobre 2010 ainsi que par l'Arrêté du 22 octobre 2010 (nouvelles règles de construction parasismique - EUROCODE 8).

(2) Situation de l'immeuble au regard des zones à potentiel radon du territoire français définies à l'article R.1333-29 du code de la santé publique modifié par le Décret n°2018-434 du 4 juin 2018, délimitées par l'Arrêté interministériel du 27 juin 2018.

(3) Information cartographique consultable en mairie et en ligne à l'adresse suivante : <https://www.geoportail.gouv.fr/donnees/plan-dexposition-au-bruit-peb>

Attention, les informations contenues dans le second tableau de synthèse ci-dessus sont données à titre informatif. Pour plus de détails vous pouvez commander un Etat des risques approfondi.

Attention, les informations contenues dans ce tableau de synthèse sont données à titre informatif et ne sont pas détaillées dans ce document.

Etat des risques complémentaires (Géorisques)			
Risques		Concerné	Détails
 Inondation	TRI : Territoire à Risque important d'Inondation	Non	-
	AZI : Aires des Zones Inondables	Oui	Présence d'un AZI sur la commune sans plus d'informations sur l'exposition du bien.
	PAPI : Programmes d'actions de Prévention des Inondations	Non	-
	Remontées de nappes	Oui	Zones potentiellement sujettes aux inondations de cave, fiabilité FAIBLE (dans un rayon de 500 mètres).
 Installation nucléaire		Non	-
 Mouvement de terrain		Non	-
 Pollution des sols, des eaux ou de l'air	BASOL : Sites pollués ou potentiellement pollués	Non	-
	BASIAS : Sites industriels à proximité de services	Oui	Le bien se situe dans un rayon de 500 mètres d'un ou plusieurs sites identifiés.
	ICPE : Installations industrielles	Oui	Le bien se situe dans un rayon de 1000 mètres d'une ou plusieurs installations identifiées.
 Cavités souterraines		Non	-
 Canalisation TMD		Non	-

SOMMAIRE

Synthèses.....	1
Imprimé officiel.....	4
Déclaration de sinistres indemnisés.....	5
Prescriptions de travaux, Documents de référence, Conclusions.....	6
Annexes.....	7

Etat des Risques et Pollutions

aléas naturels, miniers ou technologiques, sismicité, potentiel radon et pollution des sols

en application des articles L.125-5 à 7 R.125-26 R.563-4 et D.563-8-1 du Code de l'environnement et de l'article L.174-5 du nouveau Code minier

1. Cet état, relatif aux obligations, interdictions, servitudes et prescriptions définies vis-à-vis des risques naturels, miniers ou technologiques concernant l'immeuble, est établi sur la base des informations mises à disposition par arrêté préfectoral

n° 79200-IAL-1 du 25/03/2019

Situation du bien immobilier (bâti ou non bâti)

Document réalisé le : 30/05/2022

2. Adresse

Parcelle(s) : AB0105 AB0106

5145 Allee du Vieux Fourneau le bourg 79220 Pamplie

3. Situation de l'immeuble au regard de plans de prévention des risques naturels [PPRn]

L'immeuble est situé dans le périmètre d'un PPRn **prescrit** oui non
 L'immeuble est situé dans le périmètre d'un PPRn **appliqué par anticipation** oui non
 L'immeuble est situé dans le périmètre d'un PPRn **approuvé** oui non

Les risques naturels pris en compte sont liés à : *(les risques grisés ne font pas l'objet d'une procédure PPR sur la commune)*

Inondation Crue torrentielle Remontée de nappe Submersion marine Avalanche
 Mouvement de terrain Mvt terrain-Sécheresse Séisme Cyclone Eruption volcanique
 Feu de forêt autre

L'immeuble est concerné par des prescriptions de travaux dans le règlement du ou des PPRn oui non
 si oui les travaux prescrits par le règlement du PPR naturel ont été réalisés oui non

4. Situation de l'immeuble au regard de plans de prévention des risques miniers [PPRm]

L'immeuble est situé dans le périmètre d'un PPRm **prescrit** oui non
 L'immeuble est situé dans le périmètre d'un PPRm **appliqué par anticipation** oui non
 L'immeuble est situé dans le périmètre d'un PPRm **approuvé** oui non

Les risques miniers pris en compte sont liés à : *(les risques grisés ne font pas l'objet d'une procédure PPR sur la commune)*

Risque miniers Affaissement Effondrement Tassement Emission de gaz
 Pollution des sols Pollution des eaux autre

L'immeuble est concerné par des prescriptions de travaux dans le règlement du ou des PPRm oui non
 si oui les travaux prescrits par le règlement du PPR miniers ont été réalisés oui non

5. Situation de l'immeuble au regard de plans de prévention des risques technologiques [PPRt]

L'immeuble est situé dans le périmètre d'un PPRt **approuvé** oui non
 L'immeuble est situé dans le périmètre d'un PPRt **prescrit** oui non

Les risques technologiques pris en compte sont liés à : *(les risques grisés ne font pas l'objet d'une procédure PPR sur la commune)*

Risque Industriel Effet thermique Effet de surpression Effet toxique Projection

L'immeuble est situé en secteur d'expropriation ou de délaissement oui non
 L'immeuble est situé en zone de prescription oui non
 Si la transaction concerne un logement les travaux prescrits ont été réalisés oui non
 Si la transaction ne concerne pas un logement l'information sur le type de risques auxquels l'immeuble est exposé ainsi que leur gravité probabilité et cinétique est jointe à l'acte de vente ou au contrat de location oui non

6. Situation de l'immeuble au regard du zonage réglementaire pour la prise en compte de la sismicité

en application des articles R.563-4 et D.563-8-1 du code de l'environnement modifiés par l'Arrêté et les Décrets n°2010-1254 / 2010-1255 du 22 octobre 2010

L'immeuble est situé dans une commune de sismicité : Forte Moyenne Modérée Faible Très faible
 zone 5 zone 4 zone 3 zone 2 zone 1

7. Situation de l'immeuble au regard du zonage réglementaire pour la prise en compte du potentiel radon

en application des articles R.125-23 du code de l'environnement et R.1333-29 du code de la santé publique modifiés par le Décret n°2018-434 du 4 juin 2018

L'immeuble se situe dans une Zone à Potentiel Radon : Significatif Faible avec facteur de transfert Faible
 zone 3 zone 2 zone 1

8. Information relative aux sinistres indemnisés par l'assurance suite à une catastrophe naturelle

L'information est mentionnée dans l'acte authentique constatant la réalisation de la vente oui non

9. Situation de l'immeuble au regard de la pollution des sols

L'immeuble est situé dans un Secteur d'Information sur les Sols (SIS) oui non
 Aucun SIS ne concerne cette commune à ce jour

Parties concernées

Vendeur CA NORMANDIE / à le
 Acquéreur - à le

Attention ! S'ils n'impliquent pas d'obligation ou d'interdiction réglementaire particulière les aléas connus ou prévisibles qui peuvent être signalés dans les divers documents d'information préventive et concerner le bien immobilier ne sont pas mentionnés par cet état

Déclaration de sinistres indemnisés

en application des articles L 125-5 et R125-26 du Code de l'environnement

Si, à votre connaissance, l'immeuble a fait l'objet d'une indemnisation suite à des dommages consécutifs à des événements ayant eu pour conséquence la publication d'un arrêté de catastrophe naturelle, cochez ci-dessous la case correspondante dans la colonne "Indemnié".

Arrêtés CATNAT sur la commune

Risque	Debut	Fin	JO	Indemnié
Par une crue (débordement de cours d'eau) - Par ruissellement et coulée de boue Mouvement de terrain	27/02/2010	01/03/2010	02/03/2010	<input type="checkbox"/>
Par une crue (débordement de cours d'eau) - Par ruissellement et coulée de boue Mouvement de terrain	25/12/1999	29/12/1999	30/12/1999	<input type="checkbox"/>
Par une crue (débordement de cours d'eau) - Par ruissellement et coulée de boue	07/04/1983	09/04/1983	18/05/1983	<input type="checkbox"/>

Pour en savoir plus, chacun peut consulter en préfecture ou en mairie, le dossier départemental sur les risques majeurs, le document d'information communal sur les risques majeurs et, sur internet, le portail dédié à la prévention des risques majeurs : www.prim.net

Préfecture : Niort - Deux-Sèvres
Commune : Pamprie

Adresse de l'immeuble :
5145 Allée du Vieux Fourneau le bourg
Parcelle(s) : AB0105, AB0106
79220 Pamprie
France

Etabli le : _____

Vendeur : _____

CA NORMANDIE / _____

Acquéreur : _____

Prescriptions de travaux

Aucune

Documents de référence

Aucun

Conclusions

L'Etat des Risques délivré par e-maïdiag en date du 30/05/2022 fait apparaître que la commune dans laquelle se trouve le bien fait l'objet d'un arrêté préfectoral n°79200-IAL-1 en date du 25/03/2019 en matière d'obligation d'Information Acquéreur Locataire sur les Risques Naturels, Miniers et Technologiques.

Selon les informations mises à disposition dans le Dossier Communal d'Information, le BIEN est ainsi concerné par :

- Le risque sismique (niveau 3, sismicité Modérée) et par la réglementation de construction parasismique EUROCODE 8
 - Le risque Radon (niveau : significatif)
-

Sommaire des annexes

> Arrêté Préfectoral n° 79200-IAL-1 du 25 mars 2019

> Cartographie :

- Cartographie réglementaire de la sismicité

A titre indicatif, ces pièces sont jointes au présent rapport.

Préfecture des Deux-Sèvres

79-2019-03-25-137

79200 PAMPLIE IAL AP

Préfecture
Direction du cabinet
Service interministériel de défense et de protection civile

ARRÊTÉ N°79200_IAL_1 du 25 mars 2019
Relatif à l'état des risques et pollutions pour l'information des acquéreurs et locataires de biens immobiliers
situés sur le territoire de la commune de Pamplie.

Le Préfet des Deux-Sèvres
Chevalier de la Légion d'Honneur
Chevalier de l'Ordre National du Mérite

Vu le code général des collectivités territoriales;
Vu le code de l'environnement, notamment ses articles L. 125-5 à L. 125-7, R. 125-23 à R. 125-27, R563-4 et D563-8-1;
Vu le code de la santé publique, notamment ses articles L. 1333-22 et R. 1333-29;
Vu le code minier (nouveau), notamment l'article L. 174-5;
Vu l'arrêté interministériel du 27 juin 2018 portant délimitation des zones à potentiel radon du territoire français;
Vu l'arrêté ministériel du 13 octobre 2005 modifié portant définition du modèle d'imprimé pour l'établissement de l'état des risques naturels et technologiques;
Vu l'arrêté préfectoral n°10 du 04 avril 2011 relatif à l'information des acquéreurs et des locataires de biens immobiliers sur les risques naturels et technologiques majeurs;
Vu l'arrêté préfectoral du 25 mars 2019 relatif à la liste des communes des Deux-Sèvres concernées par l'obligation d'information des acquéreurs et des locataires de biens immobiliers sur les risques et pollutions;
Sur proposition du sous-préfet, directeur de cabinet;

ARRETE :

1/3

Article 1^{er} : Les risques et pollutions générant l'obligation d'information des acquéreurs et locataires de biens immobiliers, auxquels la commune de Pamplie est exposée sur tout ou partie de son territoire est la suivante :

- Risques sismiques :
Niveau 3.
- Risques Naturels :
Néant .
- Risques technologiques :
Néant
- Risques miniers :
Néant.
- Classement en zone 3 : zone potentielle radon significatif :
Oui.
- Secteurs d'information sur les sols :
Néant.

Article 2: La liste des documents auxquels le vendeur ou le bailleur peut se référer selon le risque ou la pollution concernée est la suivante:

- Dans les zones couvertes par un plan de prévention des risques approuvés :
Le ou les documents graphiques,
Le règlement du plan,
La note de présentation (excepté pour les plans de prévention des risques technologiques).
- Dans les zones couvertes par un plan de prévention des risques prévisibles ou prescrits :
Les documents d'information élaborés à l'initiative d'une collectivité publique et tenus à la disposition du public.
- Dans les zones sismiques de niveau 2 3 4 ou 5
Les articles R563-4 et D563-8-1 du Code de l'environnement.
- Dans les zones à potentiel radon de niveau 3:
La fiche d'information sur le risque radon.
- Dans les secteurs d'information sur les sols :
La fiche détaillée du (SIS) comprenant la liste précisant les parcelles concernées.

Article 3: Au regard de l'obligation d'information prévue au IV de l'article L125-5 du code de l'environnement, une liste actualisée des arrêtés ayant porté reconnaissance de l'état de catastrophe naturelle ou technologique en Deux-Sèvres depuis l'année 1982, est consultable sur le site internet des services de l'État dans les Deux-Sèvres <http://www.deux-sevres.gouv.fr>.

Article 4 : L'ensemble des éléments nécessaires à l'élaboration de l'état des risques et pollutions pour l'information des acquéreurs et des locataires de biens immobiliers peut être consulté en mairie concernée, en préfecture ou sous-préfecture du département des Deux-Sèvres et, à partir du site internet des services de l'État dans les Deux-Sèvres <http://www.deux-sevres.gouv.fr>.

Article 5 : Les informations mentionnées dans cet arrêté sont mises à jour dans les conditions définies à l'article R125-5 du code de l'environnement.

Article 6 : Une copie du présent arrêté sera adressée au maire de la commune intéressée et à la chambre départementale des notaires.

Article 7 : Le présent arrêté sera affiché en mairie et publié au recueil des actes administratifs de la préfecture des Deux-Sèvres, les mentions et modalités de sa consultation seront insérées dans un journal local.

Article 8 : L'arrêté préfectoral n°10 du 04 avril 2011 relatif à l'information des acquéreurs et des locataires de biens immobiliers sur les risques naturels et technologiques majeurs est abrogé et remplacé, en toutes ses dispositions, par le présent arrêté.

Article 9 : Le secrétaire général de la préfecture, le directeur de cabinet du préfet, les sous-préfets d'arrondissements et les maires du département sont chargés, chacun en ce qui le concerne, de l'exécution du présent arrêté.



Isabelle DAVID

Zonage réglementaire

Zones de sismicité

-  Très faible
-  Faible
-  Modérée
-  Moyenne
-  Forte

 Limites communales

Contour commune IGN 2018

Fond de carte mapitiler

Données sismiques MTEIS 2010

0 5000 10000 15000



Attestation de surface habitable

Numéro de dossier : HUIS35103 [REDACTED] 250522SL
Date du repérage : 25/05/2022
Heure d'arrivée : 09 h 00
Durée du repérage : 03 h 40

La présente mission consiste à établir une attestation relative à la surface habitable des biens ci-dessous désignés, afin de satisfaire aux dispositions de la loi n° 2014-366 du 24 mars 2014 et n° 2009-323 du 25 mars 2009 au regard du code de la construction et de l'habitation, en vue de reporter leur superficie dans le bail d'habitation d'un logement vide en résidence principale.

Extrait du CCH : R.111-2 - La surface habitable d'un logement est la surface de plancher construite, après déduction des surfaces occupées par les murs, cloisons, marches et cages d'escaliers, gaines, embrasures de portes et de fenêtres ; le volume habitable correspond au total des surfaces habitables ainsi définies multipliées par les hauteurs sous plafond.

Il n'est pas tenu compte de la superficie des combles non aménagés, caves, sous-sols, remises, garages, terrasses, loggias, balcons, séchoirs extérieurs au logement, vérandas, volumes vitrés prévus à l'article R. 111-10, locaux communs et autres dépendances des logements, ni des parties de locaux d'une hauteur inférieure à 1,80 mètre.

Désignation du ou des bâtiments

Localisation du ou des bâtiments :
Département : **Deux-Sèvres**
Adresse : **5145 Allée du Vieux Fourneau
le bourg**
Commune : **79220 PAMPLIE**
**Section cadastrale AB, Parcelle(s) n°
105 106,**
Désignation et situation du ou des lot(s) de copropriété :
Lot numéro Non communiqué,

Désignation du propriétaire

Désignation du client :
Nom et prénom : . **CA NORMANDIE / [REDACTED]**
Adresse : **5145 Allée du Vieux Fourneau
le bourg
79220 PAMPLIE**

Donneur d'ordre (sur déclaration de l'intéressé)

Nom et prénom : **HUIS ALLIANCE**
Adresse : **88 Avenue du Maréchal de Lattre de
Tassigny - Le Trion
79000 NIORT**

Repérage

Périmètre de repérage : **Ensemble de la propriété**

Désignation de l'opérateur de diagnostic

Nom et prénom : **Mr SALARD Ludovic**
Raison sociale et nom de l'entreprise : **SARL EXPASS DIAGNOSTICS**
Adresse : **4 Rue Jean Jaurès
79300 BRESSUIRE**
Numéro SIRET : **504 154 295**
Désignation de la compagnie d'assurance : ... **Allianz**
Numéro de police et date de validité : **56147234 / 31/12/2022**

Surface habitable en m² du ou des lot(s)

**Surface habitable totale : 252,82 m² (deux cent cinquante-deux mètres carrés
quatre-vingt-deux)**

Surface exclue totale : 145,00 m² (cent quarante-cinq mètres carrés)



**Résultat du repérage****Documents remis par le donneur d'ordre à l'opérateur de repérage :**

Néant

Liste des pièces non visitées :

Bâtiment - Servitude (Impossibilité d'entrer)

Représentant du propriétaire (accompagnateur) :

Maître TEXIER

Parties de l'immeuble bâtis visitées	Superficie habitable	Surface exclue	Motif de non prise en compte / Commentaire
RDJ - Séjour	60,02	0	
RDJ - Cuisine	23,39	0	
RDJ - Arrière cuisine	3,62	0	
RDJ - Wc	2,83	0	
RDJ - Salon	31,91	0	
RDCH - Palier	21,6	0	
RDCH - Bureau	7,6	0	
RDCH - Chambre 1	18,97	0	
RDCH - Chambre 2	17,42	0	
RDCH - Wc 2	3,62	0	
RDCH - Chambre 3	11,84	0	
RDCH - Chambre 4	11,98	0	
RDCH - Chambre 5 Salle d'eau wc	34,65	0	
RDCH - Salle d'eau wc	3,37	0	
Bâtiment - Hangar	0	145	Pièce dont la fonction l'exclue

Surface habitable totale : 252,82 m² (deux cent cinquante-deux mètres carrés quatre-vingt-deux)**Surface exclue totale : 145,00 m² (cent quarante-cinq mètres carrés)**

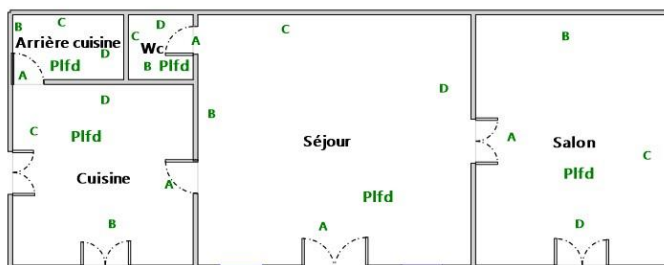
Fait à PAMPLIE, le 25/05/2022

Par : Mr SALARD Ludovic





---- RDJ ----



---- RDCH ----

