



Synthèse Dossier de Diagnostic Technique

Réf. : DIA-CTD00-2302-011



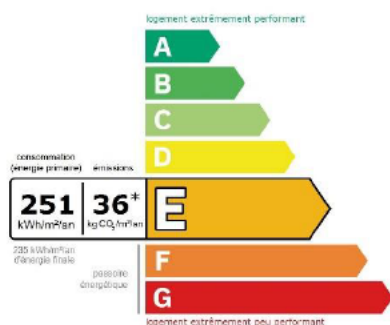
Propriétaire :

Adresse du bien : 1 Rue Charles Péguy, 77500 CHELLES
Nature du bien : Appartement T5
Localisation du bien : Etage 5 ème étage,
Numéro de lot : Lot principal (309), Cave (310), Parking (386)
Date du permis de construire : De 1949 au 01/07/1997
Date limite de validité : 21/08/2023
Référence client :

DPE

Date limite de validité : 21/02/2033

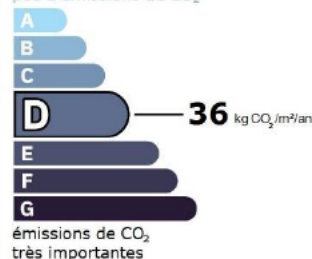
Consommation énergétique



Emission de gaz à effet de serre

* Dont émissions de gaz à effet de serre

peu d'émissions de CO₂



Amiante

Validité illimitée [sauf travaux]

Absence d'amiante : Il n'a pas été repéré de matériaux et produits contenant de l'amiante.



Synthèse Dossier de Diagnostic Technique

Réf. : DIA-CTD00-2302-011

Superficie Carrez

Validité illimitée [sauf travaux]

Lot 309

Superficie « Carrez » : 86,77 m²

Superficie hors « Carrez » : 11,22 m²

Installation Electrique

Date limite de validité : 21/02/2026

L'installation d'électricité comporte une ou des anomalies pour laquelle ou lesquelles il est vivement recommandé d'agir afin d'éliminer les dangers qu'elle(s) représente(nt). Nous vous conseillons de lever ces anomalies dans les meilleurs délais par un installateur électricien qualifié. Les anomalies constatées concernent :

- le dispositif de protection différentielle à l'origine de l'installation / Prise de terre et installation de mise à la terre.
- la liaison équipotentielle et installation électrique adaptées aux conditions particulières des locaux contenant une douche ou une baignoire.
- des matériels électriques présentant des risques de contacts directs avec des éléments sous tensions / Protection mécanique des conducteurs.

Des informations complémentaires sont données, concernant :

- les socles de prises de courant, dispositifs de courant différentiel résiduel à haute sensibilité.

L'installation intérieure d'électricité était alimentée lors du diagnostic, les vérifications de fonctionnement des dispositifs de protection à courant différentiel-résiduel ont pu être effectuées.

Installation Gaz

Date limite de validité : 21/02/2026

Anomalies de type A1 : L'installation comporte une ou des anomalies de type A1 qui devront être réparées ultérieurement.

ERP

Date limite de validité : 21/08/2023

Il existe des risques naturels et/ou technologiques pour ce bien :

Mouvement de terrain, ppr Mouvement de terrain prescrit le 11/07/2001 : exposé.

Risque sismique : Zone Très faible

Risque radon : Faible

INFORMATIONS COMPLEMENTAIRES :

Zonage du retrait-gonflement des argiles : Aléa Moyen

Cette fiche de synthèse reprend les conclusions des différents diagnostics réalisés.

Elle est donnée à titre indicatif, seuls des rapports complets avec leurs annexes ont une valeur contractuelle.

*pour le cas où il est indiqué validité illimitée d'un des diagnostics, un rapport n'est plus valide en cas : de travaux, de changement de réglementation, dans le cas de diagnostic amiante pour les parties concernant des obligations ou recommandations issues des grilles d'évaluation d'état de conservation des matériaux ou produits contenant de l'amiante ainsi que le contenu desdites grilles.



Les intervenants du dossier



Propriétaire :

1 Rue Charles Péguy, 77500 CHELLES



Votre cabinet :

16 rue du Buisson Saint Louis , 75010 PARIS 10

09 72 47 77 40

contact.ctd@diagamter.com



Technicien : Monsieur César TESSERAUD

09 72 47 77 40

cesar.tesseraud@diagamter.com



Monsieur César TESSERAUD
Diagnosticteur certifié

Synthèse dossier
Réf. : DIA-CTD00-2302-011



Sommaire

Rapport DPE	5
Rapport Amiante	15
Procès-verbal d'analyse	22
Rapport Superficie Carrez	23
Rapport Electricité	26
Rapport Gaz	37
Rapport ERP	43
Attestation d'assurance du dossier	63
Certificat de compétences du dossier	64
Eléments de repérage	65
Conditions particulières DDT	67
Attestation sur l'honneur DDT	68
Ordre de mission	69

DPE Diagnostic de performance énergétique (logement)

N°ADEME : 2377E1275753M
Etabli le : 18/04/2023
Valable jusqu'au : 17/04/2033

Ce document vous permet de savoir si votre logement est économe en énergie et préserve le climat. Il vous donne également des pistes pour améliorer ses performances et réduire vos factures. Pour en savoir plus : <https://www.ecologie.gouv.fr/diagnostic-performance-energetique-dpe>

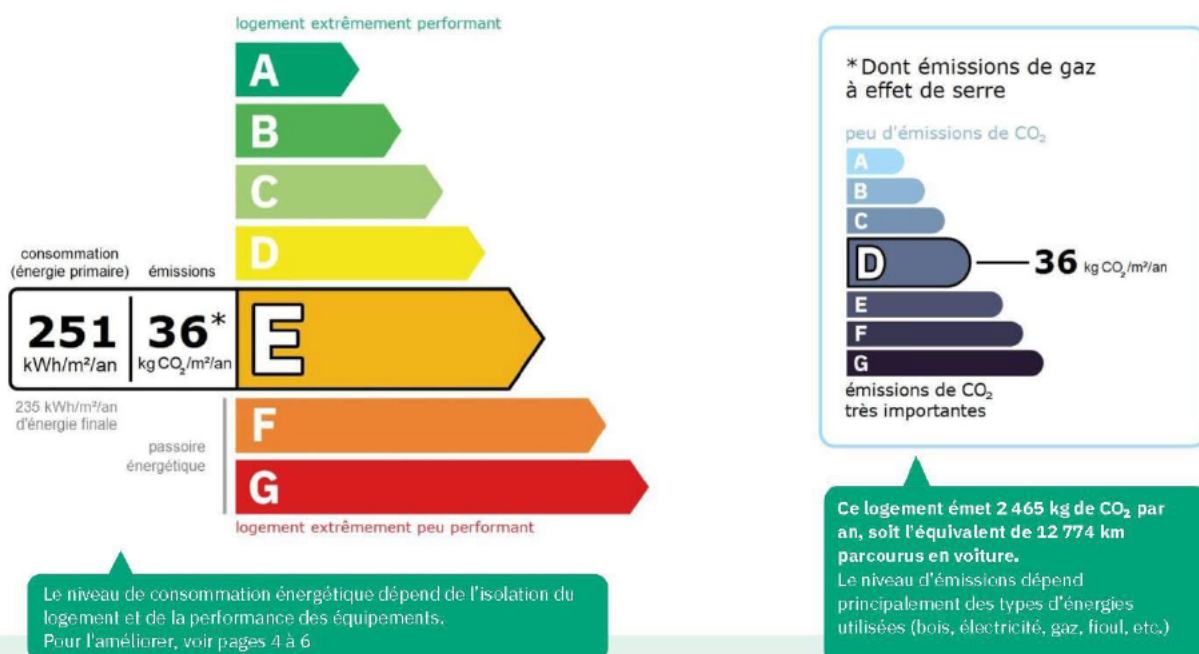
Adresse : **1 Rue Charles Péguy**
77500 CHELLES
Etage : 5 ème étage,, N° de lot: 309

Type de bien : Appartement
Année de construction : 1961
Surface habitable : **68 m²**

Propriétaire : I

Adresse : 1 Rue Charles Péguy 77500 CHELLES

Performance énergétique et climatique



Estimation des coûts annuels d'énergie du logement

Les coûts sont estimés en fonction des caractéristiques de votre logement et pour une utilisation standard sur 5 usages (chauffage, eau chaude sanitaire, climatisation, éclairage, auxiliaires) voir p.3 pour voir les détails par poste.



entre **1 180 €** et **1 650 €** par an

Prix moyens des énergies indexés au 1er janvier 2021 (abonnements compris)

Comment réduire ma facture d'énergie ? Voir p. 3

Informations diagnostiqueur

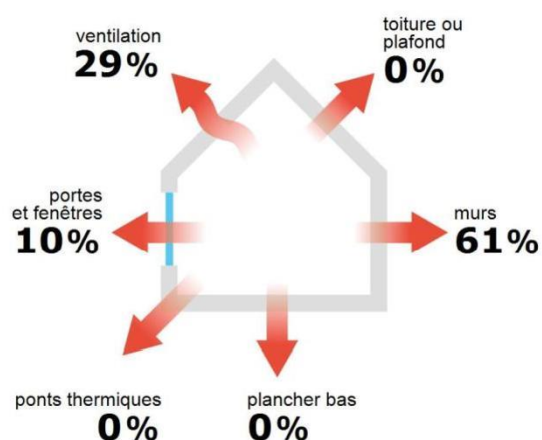
ZEPHYR
16 rue du Buisson Saint Louis
75010 PARIS 10
tel : 09 72 47 77 40

Diagnostiqueur :
Email : contact.ctd@diagamter.com
N° de certification : C1659
Organisme de certification : Qualixpert



À l'attention du propriétaire du bien au moment de la réalisation du DPE : Dans le cadre du Règlement général sur la protection des données (RGPD), l'Ademe vous informe que vos données personnelles (Nom-Prénom-Adresse) sont stockées dans la base de données de l'observatoire DPE à des fins de contrôles ou en cas de contestations ou de procédures judiciaires. Ces données sont stockées jusqu'à la date de fin de validité du DPE. Vous disposez d'un droit d'accès, de rectification, de portabilité, d'effacement ou une limitation du traitement de ces données. Si vous souhaitez faire valoir votre droit, veuillez nous contacter à l'adresse mail indiquée à la page « Contacts » de l'Observatoire DPE (<https://observatoire-dpe.ademe.fr/>).

Schéma des déperditions de chaleur



Performance de l'isolation




Système de ventilation en place



VMC SF Auto réglable avant 1982

Confort d'été (hors climatisation)*



Les caractéristiques de votre logement améliorant le confort d'été :



fenêtres équipées de volets extérieurs

Production d'énergies renouvelables

Ce logement n'est pas encore équipé de systèmes de production d'énergie renouvelable.

Diverses solutions existent :



pompe à chaleur



chauffe-eau thermodynamique



panneaux solaires photovoltaïques



panneaux solaires thermiques



géothermie
















réseau de chaleur ou de froid vertueux



chauffage au bois

*Le niveau de confort d'été présenté ici s'appuie uniquement sur les caractéristiques de votre logement (la localisation n'est pas prise en compte).

Montants et consommations annuels d'énergie

Usage		Consommation d'énergie (en kWh énergie primaire)	Frais annuels d'énergie (fourchette d'estimation*)	Répartition des dépenses
 chauffage	 Réseau de chaleur	10 126 (10 126 é.f.)	entre 670 € et 920 €	 56 %
 eau chaude	 Réseau de chaleur	5 037 (5 037 é.f.)	entre 330 € et 460 €	 28 %
 refroidissement				0 %
 éclairage	 Electrique	296 (129 é.f.)	entre 30 € et 50 €	 3 %
 auxiliaires	 Electrique	1 641 (714 é.f.)	entre 150 € et 220 €	 13 %
énergie totale pour les usages recensés :		17 100 kWh (16 005 kWh é.f.)	entre 1 180 € et 1 650 € par an	

Pour rester dans cette fourchette d'estimation, voir les recommandations d'usage ci-dessous

Conventionnellement, ces chiffres sont donnés pour une température de chauffage de 19° réduite à 16°C la nuit ou en cas d'absence du domicile, une climatisation réglée à 28° (si présence de clim), et une consommation d'eau chaude de 109ℓ par jour.

é.f. → énergie finale

Prix moyens des énergies indexés au 1er janvier 2021 (abonnements compris)

▲ Seules les consommations d'énergie nécessaires au chauffage, à la climatisation, à la production d'eau chaude sanitaire, à l'éclairage et aux auxiliaires (ventilateurs, pompes) sont prises en compte dans cette estimation. Les consommations liées aux autres usages (électroménager, appareils électroniques...) ne sont pas comptabilisées.

▲ Les factures réelles dépendront de nombreux facteurs : prix des énergies, météo de l'année (hiver froid ou doux...), nombre de personnes dans le logement et habitudes de vie, entretien des équipements....

Recommandations d'usage pour votre logement

Quelques gestes simples pour maîtriser votre facture d'énergie :



Température recommandée en hiver → 19°C

Chauffer à 19°C plutôt que 21°C, c'est -20% sur votre facture **soit -194€ par an**

Astuces


- Diminuez le chauffage quand vous n'êtes pas là.
- Chauffez les chambres à 17° la nuit.



Si climatisation, température recommandée en été → 28°C

Astuces

- Fermez les fenêtres et volets la journée quand il fait chaud.
- Aérez votre logement la nuit.



Consommation recommandée → 109ℓ/jour d'eau chaude à 40°C

Estimation faite par rapport à la surface de votre logement (1-2 personnes). Une douche de 5 minute = environ 40ℓ

44ℓ consommés en moins par jour, c'est -29% sur votre facture **soit -163€ par an**

Astuces





- Installez des mousseurs d'eau sur les robinets et un pommeau à faible débit sur la douche.
- Réduisez la durée des douches.







En savoir plus sur les bons réflexes d'économie d'énergie : france-renov.gouv.fr

Voir en annexe le descriptif détaillé du logement et de ses équipements

Vue d'ensemble du logement





	description	isolation
 Murs	Mur en béton banché d'épaisseur 22,5 cm avec isolation intérieure (réalisée entre 1948 et 1974) donnant sur l'extérieur	insuffisante
 Plancher bas	Néant	
 Toiture/plafond	Néant	
 Portes et fenêtres	Fenêtres battantes pvc, double vitrage à isolation renforcée	très bonne

Vue d'ensemble des équipements

	description
 Chauffage	Réseau de chaleur isolé avec équipement d'intermittence central collectif, réseau isolé. Emetteur(s): plancher chauffant
 Eau chaude sanitaire	Combiné au système de chauffage
 Climatisation	Néant
 Ventilation	VMC SF Auto réglable avant 1982
 Pilotage	Avec intermittence centrale collectif

Recommandations de gestion et d'entretien des équipements

Pour maîtriser vos consommations d'énergie, la bonne gestion et l'entretien régulier des équipements de votre logement sont essentiels.

	type d'entretien
 Eclairage	Eteindre les lumières lorsque personne n'utilise la pièce.
 Isolation	Faire vérifier les isolants et les compléter tous les 20 ans.
 Radiateur	Laisser les robinets thermostatiques en position ouverte en fin de saison de chauffe. Ne jamais placer un meuble devant un émetteur de chaleur. Purger les radiateurs s'il y a de l'air.
 Ventilation	Nettoyage et réglage de l'installation tous les 3 ans par un professionnel. Nettoyer régulièrement les bouches. Veiller à ouvrir les fenêtres de chaque pièce très régulièrement

Selon la configuration, certaines recommandations relèvent de la copropriété ou du gestionnaire de l'immeuble.

Recommandations d'amélioration de la performance



Des travaux peuvent vous permettre d'améliorer significativement l'efficacité énergétique de votre logement et ainsi de faire des économies d'énergie, d'améliorer son confort, de le valoriser et de le rendre plus écologique. Le pack 1 de travaux vous permet de réaliser les travaux prioritaires, et le pack 2 d'aller vers un logement très performant.




Si vous en avez la possibilité, il est plus efficace et rentable de procéder à une rénovation globale de votre logement (voir packs de travaux 1 + 2 ci-dessous). La rénovation performante par étapes est aussi une alternative possible (réalisation du pack 1 avant le pack 2). Faites-vous accompagner par un professionnel compétent (bureau d'études, architecte, entreprise générale de travaux, groupement d'artisans...) pour préciser votre projet et coordonner vos travaux.

1

Les travaux essentiels

Montant estimé : 2500 à 3800€

Lot	Description	Performance recommandée
 Mur	Isolation des murs par l'extérieur. Si un ravalement de façade est prévu, effectuer une isolation par l'extérieur avec des retours d'isolants au niveau des tableaux des baies quand cela est possible. ▲ Travaux à réaliser par la copropriété ▲ Travaux pouvant nécessiter une autorisation d'urbanisme	$R > 4,5 \text{ m}^2 \cdot \text{K/W}$

2

Les travaux à envisager

Montant estimé : 2800 à 4200€

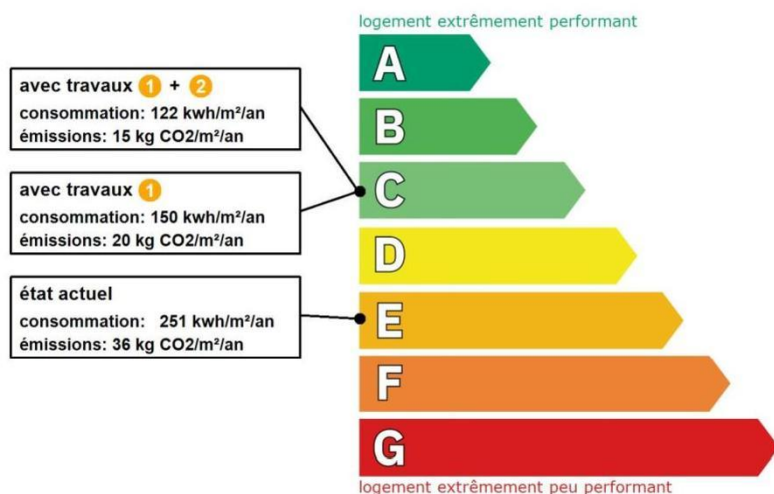
Lot	Description	Performance recommandée
 Eau chaude sanitaire	Mettre en place un système Solaire ▲ Travaux à réaliser par la copropriété	

Commentaires :

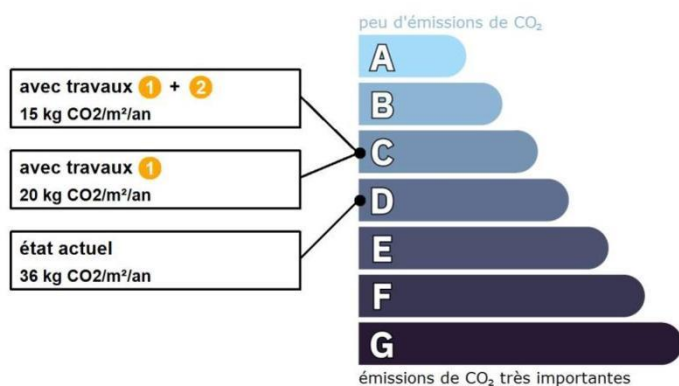
Néant

Recommandations d'amélioration de la performance (suite)

Évolution de la performance après travaux



Dont émissions de gaz à effet de serre



Préparez votre projet !

Contactez le conseiller France Rénov' le plus proche de chez vous, pour des conseils gratuits et indépendants sur vos choix de travaux et d'artisans :

<https://france-renov.gouv.fr/espaces-conseil-fr>

ou 0808 800 700 (prix d'un appel local)

Vous pouvez bénéficier d'aides, de primes et de subventions pour vos travaux :

<https://france-renov.gouv.fr/aides>



Pour répondre à l'urgence climatique et environnementale, la France s'est fixée pour objectif d'ici 2050 de rénover l'ensemble des logements à un haut niveau de performance énergétique.

À court terme, la priorité est donnée à la suppression des énergies fortement émettrices de gaz à effet de serre (fioul, charbon) et à l'éradication des «passoires énergétiques» d'ici 2028.

Fiche technique du logement

Cette fiche liste les caractéristiques techniques du bien diagnostiqué renseignées par le diagnostiqueur pour obtenir les résultats présentés dans ce document. En cas de problème, contactez la personne ayant réalisé ce document ou l'organisme certificateur qui l'a certifiée (diagnostiqueurs.din.developpement-durable.gouv.fr).

Le présent rapport est établi par une personne dont les compétences sont certifiées par :
Qualixpert 17 rue Borrel 81100 CASTRES (détail sur www.info-certif.fr)

Référence du logiciel validé : **LICIEL Diagnostics v4 [Moteur TribuEnergie: 1.4.25.1]**

Référence du DPE : **DIA-CTD00-2302-011**

Date de visite du bien : **22/02/2023**

Invariant fiscal du logement : **N/A**

Référence de la parcelle cadastrale : **Section cadastrale BL, Parcelle(s) n° 57**

Méthode de calcul utilisée pour l'établissement du DPE : **3CL-DPE 2021**

Numéro d'immatriculation de la copropriété : **N/A**







Justificatifs fournis pour établir le DPE :

Photographies des travaux
















Explications personnalisées sur les éléments pouvant amener à des différences entre les consommations estimées et les consommations réelles :

Les consommations de ce DPE sont calculées pour des conditions d'usage fixées (on considère que les occupants les utilisent suivant des conditions standard), et pour des conditions climatiques moyennes du lieu. Il peut donc apparaître des divergences importantes entre les factures d'énergie que vous payez et la consommation conventionnelle pour plusieurs raisons : suivant la rigueur de l'hiver ou le comportement réellement constaté des occupants, qui peuvent s'écarter fortement de celui choisi dans les conditions standard et également les frais d'énergie qui font intervenir des valeurs qui varient sensiblement dans le temps. Ce DPE utilise des valeurs qui reflètent les prix moyens des énergies que l'Observatoire de l'Énergie constate au niveau national et donc peut s'écarter du prix de votre abonnement. De plus, ce DPE a été réalisé selon une modélisation 3CL (définie par arrêté) qui est sujette à des modifications dans le temps qui peuvent également faire évoluer les résultats.

Généralités

Donnée d'entrée	Origine de la donnée	Valeur renseignée
Département	 Observé / mesuré	77 Seine et Marne
Altitude	 Donnée en ligne	42 m
Type de bien	 Observé / mesuré	Appartement
Année de construction	 Estimé	1961
Surface habitable du logement	 Observé / mesuré	68 m²
Surface habitable de l'immeuble	 Observé / mesuré	2720 m²
Hauteur moyenne sous plafond	 Observé / mesuré	2,5 m

Enveloppe

Donnée d'entrée	Origine de la donnée	Valeur renseignée
Mur 1 Ouest	Surface du mur 	25,38 m²
	Type de local adjacent 	l'extérieur
	Matériau mur 	Mur en béton banché
	Épaisseur mur 	22,5 cm
	Isolation 	oui
	Année isolation 	1948 - 1974
Mur 2 Sud	Surface du mur 	16,58 m²
	Type de local adjacent 	l'extérieur
	Matériau mur 	Mur en béton banché
	Épaisseur mur 	22,5 cm
	Isolation 	oui
	Année isolation 	1948 - 1974
Fenêtre 1 Ouest	Surface de baies 	4,43 m²
	Placement 	Mur 1 Ouest
	Orientation des baies 	Ouest

	Inclinaison vitrage	🔍	Observé / mesuré	vertical
	Type ouverture	🔍	Observé / mesuré	Fenêtres battantes
	Type menuiserie	🔍	Observé / mesuré	PVC
	Type de vitrage	🔍	Observé / mesuré	double vitrage
	Epaisseur lame air	🔍	Observé / mesuré	14 mm
	Présence couche peu émissive	🔍	Observé / mesuré	oui
	Gaz de remplissage	🔍	Observé / mesuré	Argon / Krypton
	Positionnement de la menuiserie	🔍	Observé / mesuré	au nu intérieur
	Largeur du dormant menuiserie	🔍	Observé / mesuré	Lp: 5 cm
	Type volets	🔍	Observé / mesuré	Volets roulants PVC (tablier < 12mm)
	Type de masques proches	🔍	Observé / mesuré	Absence de masque proche
	Type de masques lointains	🔍	Observé / mesuré	Absence de masque lointain
	Surface de baies	🔍	Observé / mesuré	2,01 m²
	Placement	🔍	Observé / mesuré	Mur 1 Ouest
Fenêtre 2 Ouest	Orientation des baies	🔍	Observé / mesuré	Ouest
	Inclinaison vitrage	🔍	Observé / mesuré	vertical
	Type ouverture	🔍	Observé / mesuré	Fenêtres battantes
	Type menuiserie	🔍	Observé / mesuré	PVC
	Type de vitrage	🔍	Observé / mesuré	double vitrage
	Epaisseur lame air	🔍	Observé / mesuré	14 mm
	Présence couche peu émissive	🔍	Observé / mesuré	oui
	Gaz de remplissage	🔍	Observé / mesuré	Argon / Krypton
	Positionnement de la menuiserie	🔍	Observé / mesuré	au nu intérieur
	Largeur du dormant menuiserie	🔍	Observé / mesuré	Lp: 5 cm
	Type volets	🔍	Observé / mesuré	Volets roulants PVC (tablier < 12mm)
	Type de masques proches	🔍	Observé / mesuré	Absence de masque proche
	Type de masques lointains	🔍	Observé / mesuré	Absence de masque lointain
	Surface de baies	🔍	Observé / mesuré	2,01 m²
Fenêtre 3 Ouest	Placement	🔍	Observé / mesuré	Mur 1 Ouest
	Orientation des baies	🔍	Observé / mesuré	Ouest
	Inclinaison vitrage	🔍	Observé / mesuré	vertical
	Type ouverture	🔍	Observé / mesuré	Fenêtres battantes
	Type menuiserie	🔍	Observé / mesuré	PVC
	Type de vitrage	🔍	Observé / mesuré	double vitrage
	Epaisseur lame air	🔍	Observé / mesuré	14 mm
	Présence couche peu émissive	🔍	Observé / mesuré	oui
	Gaz de remplissage	🔍	Observé / mesuré	Argon / Krypton
	Positionnement de la menuiserie	🔍	Observé / mesuré	au nu intérieur
	Largeur du dormant menuiserie	🔍	Observé / mesuré	Lp: 5 cm
	Type volets	🔍	Observé / mesuré	Volets roulants PVC (tablier < 12mm)
	Type de masques proches	🔍	Observé / mesuré	Absence de masque proche
	Type de masques lointains	🔍	Observé / mesuré	Absence de masque lointain
Fenêtre 4 Ouest	Surface de baies	🔍	Observé / mesuré	2,01 m²
	Placement	🔍	Observé / mesuré	Mur 2 Sud
	Orientation des baies	🔍	Observé / mesuré	Ouest
	Inclinaison vitrage	🔍	Observé / mesuré	vertical
	Type ouverture	🔍	Observé / mesuré	Fenêtres battantes
	Type menuiserie	🔍	Observé / mesuré	PVC
	Type de vitrage	🔍	Observé / mesuré	double vitrage
	Epaisseur lame air	🔍	Observé / mesuré	14 mm

Fenêtre 5 Ouest	Présence couche peu émissive	🔍	Observé / mesuré	oui
	Gaz de remplissage	🔍	Observé / mesuré	Argon / Krypton
	Positionnement de la menuiserie	🔍	Observé / mesuré	au nu intérieur
	Largeur du dormant menuiserie	🔍	Observé / mesuré	Lp: 5 cm
	Type volets	🔍	Observé / mesuré	Volets roulants PVC (tablier < 12mm)
	Type de masques proches	🔍	Observé / mesuré	Absence de masque proche
	Type de masques lointains	🔍	Observé / mesuré	Absence de masque lointain
	Surface de baies	🔍	Observé / mesuré	2,01 m²
	Placement	🔍	Observé / mesuré	Mur 2 Sud
	Orientation des baies	🔍	Observé / mesuré	Ouest
	Inclinaison vitrage	🔍	Observé / mesuré	vertical
	Type ouverture	🔍	Observé / mesuré	Fenêtres battantes
	Type menuiserie	🔍	Observé / mesuré	PVC
	Type de vitrage	🔍	Observé / mesuré	double vitrage
	Epaisseur lame air	🔍	Observé / mesuré	14 mm
Fenêtre 6 Ouest	Présence couche peu émissive	🔍	Observé / mesuré	oui
	Gaz de remplissage	🔍	Observé / mesuré	Argon / Krypton
	Positionnement de la menuiserie	🔍	Observé / mesuré	au nu intérieur
	Largeur du dormant menuiserie	🔍	Observé / mesuré	Lp: 5 cm
	Type volets	🔍	Observé / mesuré	Volets roulants PVC (tablier < 12mm)
	Type de masques proches	🔍	Observé / mesuré	Absence de masque proche
	Type de masques lointains	🔍	Observé / mesuré	Absence de masque lointain
	Surface de baies	🔍	Observé / mesuré	0,95 m²
	Placement	🔍	Observé / mesuré	Mur 1 Ouest
	Orientation des baies	🔍	Observé / mesuré	Ouest
	Inclinaison vitrage	🔍	Observé / mesuré	vertical
	Type ouverture	🔍	Observé / mesuré	Fenêtres battantes
	Type menuiserie	🔍	Observé / mesuré	PVC
	Type de vitrage	🔍	Observé / mesuré	double vitrage
	Epaisseur lame air	🔍	Observé / mesuré	14 mm
	Présence couche peu émissive	🔍	Observé / mesuré	oui
	Gaz de remplissage	🔍	Observé / mesuré	Argon / Krypton
	Positionnement de la menuiserie	🔍	Observé / mesuré	au nu intérieur
	Largeur du dormant menuiserie	🔍	Observé / mesuré	Lp: 5 cm
	Type volets	🔍	Observé / mesuré	Volets roulants PVC (tablier < 12mm)
	Type de masques proches	🔍	Observé / mesuré	Absence de masque proche
	Type de masques lointains	🔍	Observé / mesuré	Absence de masque lointain

Systèmes

Donnée d'entrée		Origine de la donnée	Valeur renseignée
Ventilation	Type de ventilation	🔍	Observé / mesuré
	Année installation	✖	Valeur par défaut
	Energie utilisée	🔍	Observé / mesuré
	Façades exposées	🔍	Observé / mesuré
	Logement Traversant	🔍	Observé / mesuré
Chauffage	Type d'installation de chauffage	🔍	Observé / mesuré
	Surface chauffée	🔍	Observé / mesuré
	Nombre de niveaux desservis	🔍	Observé / mesuré
	Type générateur	🔍	Observé / mesuré
	Année installation générateur	🔍	Observé / mesuré

Eau chaude sanitaire	Energie utilisée	🔍	Observé / mesuré	Réseau de chaleur
	Raccordement réseau urbain	🔍	Observé / mesuré	Réseau de Chelles
	Sous-station du réseau urbain isolés	🔍	Observé / mesuré	oui
	Présence d'une régulation/Ajust, T° Fonctionnement	🔍	Observé / mesuré	non
	Type émetteur	🔍	Observé / mesuré	Plancher chauffant
	Température de distribution	🔍	Observé / mesuré	supérieur à 65°C
	Année installation émetteur	🔍	Observé / mesuré	1961
	Type de chauffage	🔍	Observé / mesuré	central
	Equipement d'intermittence	🔍	Observé / mesuré	Avec intermittence centrale collectif
	Présence comptage	🔍	Observé / mesuré	0
	Nombre de niveaux desservis	🔍	Observé / mesuré	1
	Type générateur	🔍	Observé / mesuré	Réseau de chaleur isolé
	Année installation générateur	🔍	Observé / mesuré	1961
	Energie utilisée	🔍	Observé / mesuré	Réseau de chaleur
	Type production ECS	🔍	Observé / mesuré	Chauffage et ECS
	Présence d'une régulation/Ajust, T° Fonctionnement	🔍	Observé / mesuré	non
	Type de distribution	🔍	Observé / mesuré	Réseau collectif non isolé, majorité des logements avec pièces alimentées contiguës
	Bouclage pour ECS	🔍	Observé / mesuré	non
	Type de production	🔍	Observé / mesuré	instantanée

Références réglementaires utilisées :

Article L134-4-2 du CCH, décret n° 2011-807 du 5 juillet 2011, arrêtés du 31 mars 2021, 8 octobre 2021 et du 17 juin 2021 relatif à la transmission des diagnostics de performance énergétique à l'Agence de l'environnement et de la maîtrise de l'énergie et relatif à l'utilisation réglementaire des logiciels pour l'élaboration des diagnostics de performance énergétique, arrêtés du 21 octobre 2021 décret 2020-1610, 2020-1609, 2006-1114, 2008-1175 ; Ordonnance 2005-655 art L271-4 à 6 ; Loi 2004-1334 art L134-1 à 5 ; décret 2006-1147 art R.134-1 à 5 du CCH et loi grenelle 2 n°2010-786 du juillet 2010.

Informations société : ZEPHYR 16 rue du Buisson Saint Louis 75010 PARIS 10

Tél. : 09 72 47 77 40 - N°SIREN : 534 678 073 - Compagnie d'assurance : AXA France n° 1148866204

À l'attention du propriétaire du bien au moment de la réalisation du DPE :

Dans le cadre du Règlement général sur la protection des données (RGPD), l'Ademe vous informe que vos données personnelles (Nom-Prénom-Adresse) sont stockées dans la base de données de l'observatoire DPE à des fins de contrôles ou en cas de contestations ou de procédures judiciaires. Ces données sont stockées jusqu'à la date de fin de validité du DPE.

Vous disposez d'un droit d'accès, de rectification, de portabilité, d'effacement ou une limitation du traitement de ces données. Si vous souhaitez faire valoir votre droit, veuillez nous contacter à l'adresse mail indiquée à la page «Contacts» de l'Observatoire DPE (<https://observatoire-dpe.ademe.fr/>).

N°ADEME
2377E1275753

M





Rapport de mission de repérage des matériaux et produit contenant de l'amiante pour l'établissement du constat établi à l'occasion de la vente d'un immeuble bâti

L'objet de la mission est de réaliser le repérage réglementaire des matériaux et produits contenant de l'amiante, dans le cadre de la vente de tout ou partie d'immeuble, tel que demandé aux articles R.1334-15 et R.1334-16 (deuxième alinéa) et décrit aux articles R.1334-20 et R.1334-21 du Code de la Santé Publique. Cet état informe de la présence ou l'absence de matériaux ou produit contenant de l'amiante **d'après les listes A et B** de l'annexe 13-9 du Code de la santé publique ainsi que, le cas échéant, leur état de conservation.

Dans le cadre de la réalisation de **travaux** dans ou à proximité de cet immeuble concernant des matériaux ou produits qui ne sont pas présents dans les listes A et B, **le présent rapport peut ne pas être suffisant pour évaluer les risques liés à l'inhalation de fibres d'amiante et assurer la sécurité des travailleurs réalisant les travaux ainsi que celle du public aux abords du chantier.** Un repérage complémentaire avant travaux doit, le cas échéant, être effectué.

Dans le cadre de la **démolition** de cet immeuble, un **diagnostic réglementaire avant démolition** doit être réalisé [article R.1334-19 du Code de la Santé Publique].

1. Donneur d'ordre

Maitre Valérie GARCON

21 avenue Général De Gaulle, 93110 ROSNY
SOUS BOIS
Avocat

2. Propriétaire

Monsieur, Madame

1 Rue Charles Péguy, 77500 CHELLES

3. Identification du bien immobilier et de ses annexes

Adresse du bien	1 Rue Charles Péguy, 77500 CHELLES
Description sommaire	Appartement T5
Localisation lot principal	Etage 5 ème étage,
Désignations des lots	Lot principal (309), Cave (310), Parking (386)
Références cadastrales	Section : BL, N° parcelle(s) : 57
Nature et situation de l'immeuble	Immeuble bâti, bien non indépendant
Permis de construire délivré en	De 1949 au 01/07/1997
Fonction principale du bâtiment	Habitation

4. Références de la mission

Commande effectuée le	22/02/2023
Visite réalisée le	22/02/2023 à 09:30
Opérateur de repérage et certification	Monsieur César TESSERAUD. Le présent rapport est établi par une personne dont les compétences sont certifiées par : Qualixpert (Réf : C1659)
Assurances	AXA France RCP n° 1148866204 - Montant de garantie : 2.000.000 € - Date de validité : 2023-12-31
Laboratoire accrédité (analyse)	
Pièces jointes	Attestation d'assurance, certificat de compétences
Contact sur place	SCP RUDEAUX HAMON Maitre HAMON
Sous-traitance	Sans objet

Textes de références : Code de la Santé Publique ; décret du 3 juin 2011 ; Arrêtés du 12 décembre 2012 ; Arrêtés du 26 juin 2013.

5. Conclusion(s) de la mission de repérage

Absence d'Amiante

Dans le cadre de la mission décrite en tête de rapport :
Il n'a pas été repéré de matériaux ou produits contenant de l'amiante.

Fait à PARIS 10, le 22/02/2023

Monsieur César TESSERAUD
Diagnosticteur certifié



6. Sommaire

- 1 Donneur d'ordre
- 2 Propriétaire
- 3 Identification du bien immobilier et de ses annexes
- 4 Références de la mission
- 5 Conclusion(s) de la mission de repérage
- 6 Sommaire
- 7 Documents et informations disponibles
- 8 Préparation de la mission de repérage
- 9 Programme de repérage
- 10 Rapports précédemment réalisés
- 11 Liste et localisation des matériaux et produits repérés de la liste A
- 12 Liste et localisation des matériaux et produits repérés de la liste B
- 13 Matériaux ou produits contenant de l'amiante : hors programme de repérage
- 14 Pièces ou locaux visités
- 15 Locaux et parties d'immeubles bâtis non visités
- 16 Observations
- 17 Croquis permettant de localiser les prélèvements et matériaux ou produits contenant de l'amiante
- 18 Conditions particulières d'exécution
- 19 Evaluation des états de conservation
- 20 Eléments d'information
- 21 Attestation d'assurance
- 22 Attestation de compétences
- 23 Procès-verbaux d'analyse
- 24 Procès-verbaux d'analyse antérieurs

7. Documents et informations disponibles

Documents	Fournis	Références
Documents relatifs à la construction ou aux principaux travaux de rénovation de l'immeuble	Non fournis	Sans objet
Plans ou croquis du bâtiment	Plans non disponibles à la date de la visite.	Sans objet
Règles de sécurité	Sans objet	Sans objet

8. Préparation de la mission de repérage

Documents	Description	Références	Fourni
Documents et informations complémentaires demandés nécessaires à la bonne exécution de la mission	Sans objet.	Sans objet.	Sans objet
Autorisations d'accès ou accompagnements	Sans objet.	Sans objet.	Sans objet
Mode opératoire	Sans objet.	Sans objet.	Sans objet

9. Programme de repérage

Les repérages réglementaires dans le cadre de la vente d'un immeuble bâti mentionnés aux articles R.1334-20 (liste A) et R.1334-21 (liste B) du code de la santé publique sont effectués selon le protocole ci-dessous.

Liste A (annexe 13-9 du Code de la Santé Publique)

Composant à sonder ou vérifier

Flocages

Calorifugeages

Faux plafonds

Liste B (annexe 13-9 du Code de la Santé Publique)

Parois verticales intérieures

Composant de la construction	Partie du composant à sonder ou vérifier
Murs et cloisons « en dur » et poteaux (périphériques et intérieurs).	Enduits projetés, revêtements durs (plaques menuiserie, amiante-ciment) et entourages de poteaux (carton, amiante-ciment, matériau sandwich, carton + plâtre), coffrage perdu.
Cloisons (légères et préfabriquées), gaines et coffres.	Enduits projetés, panneaux de cloisons.

Planchers et plafonds

Composant de la construction	Partie du composant à sonder ou vérifier
Plafonds, poutres et charpentes, gaines et coffres.	Enduits projetés, panneaux collés ou vissés.
Planchers.	Dalles de sol.

Conduits, canalisations et équipements intérieurs

Composant de la construction	Partie du composant à sonder ou vérifier
Conduits de fluides (air, eau, autres fluides...).	Conduits, enveloppes de calorifuges.
Clapets/ volets coupe-feu.	Clapets, volets, rebouchage.
Portes coupe-feu.	Joints (tresses, bandes).
Vide-ordures.	Conduits.

Eléments extérieurs	
Composant de la construction	Partie du composant à sonder ou vérifier
Toitures.	Plaques, ardoises, accessoires de couverture (composites, fibres-ciment), bardeaux bitumineux.
Bardages et façades légères.	Plaques, ardoises, panneaux (composites, fibres-ciment).
Conduits en toiture et façade.	Conduits en amiante-ciment : eaux pluviales, eaux usées, conduits de fumée.

10. Rapports précédemment réalisés

Aucun document n'a été récupéré.

11. Liste et localisation des matériaux et produits repérés de la liste A

Il n'a pas été repéré de matériaux et produits de la liste A.

12. Liste et localisation des matériaux et produits repérés de la liste B

Il n'a pas été repéré de matériaux et produits de la liste B.

13. Matériaux ou produits contenant de l'amiante : hors programme de repérage

Sans objet.

14. Pièces ou locaux visités

Les pièces ou locaux visités sont les suivants :

- 5 eme étage : entrée, Chambre 3, Toilettes, Dégagement, Rangement, Salle de bains, Chambre 1, Chambre 2, Chambre 4, Séjour, Cuisine, Balcon 1, Balcon 2.
- sous sol : Cave.
- rdc : Parking.

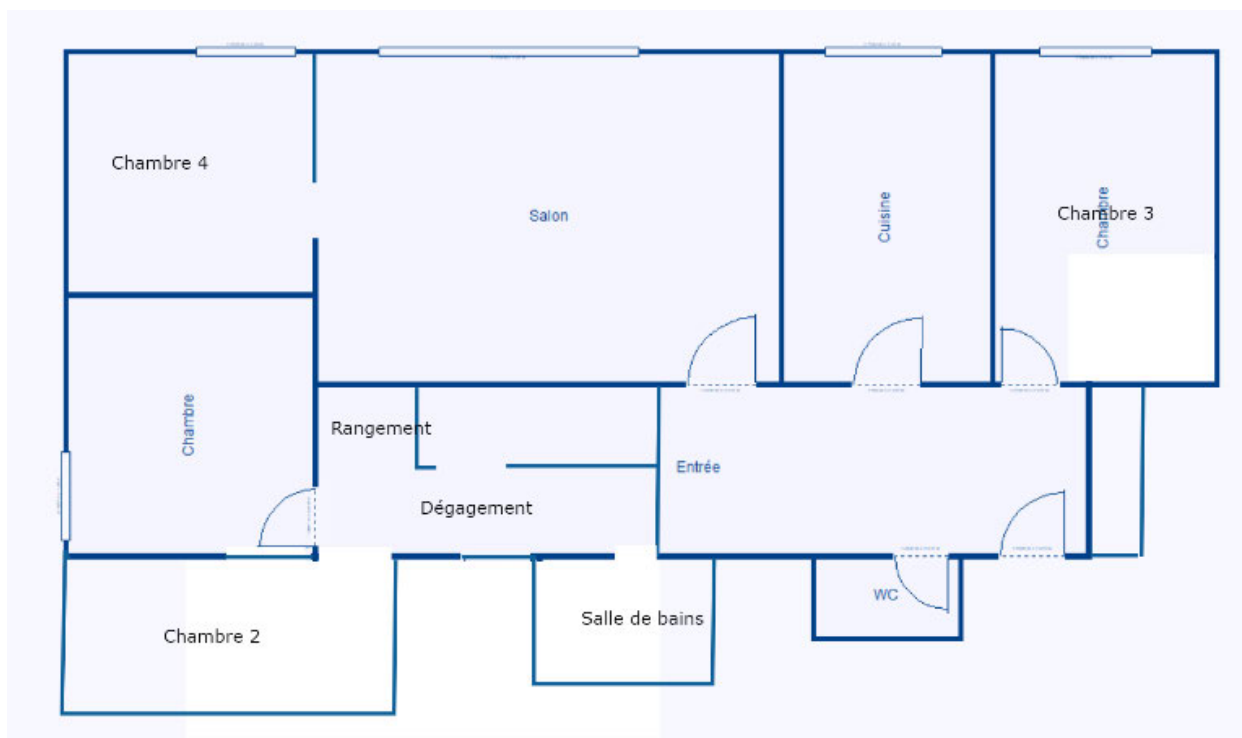
15. Locaux et parties d'immeubles bâtis non visités

Tous les ouvrages dont l'opérateur a eu connaissance ont été visités.

16. Observations

Sans objet

17. Croquis permettant de localiser les prélèvements et les matériaux ou produits contenant de l'amiante



Réf : DIA-CTD00-2302-011	Titre		Planche de repérage technique
1 Rue Charles Péguy, 77500 CHELLES	Index A	Auteur :	Bat. A du plan de masse

18. Conditions particulières d'exécution

Le repérage réglementaire des matériaux et produits contenant de l'amiante dans le cadre de la vente de tout ou partie d'immeuble, tel que demandé à l'article L.1334-13 du Code de la Santé Publique, ainsi que les articles R.1334-15 et R.1334-16 [deuxième alinéa] et décrit aux articles R.1334-20 et R.1334-21 du même code qui informe de la présence ou l'absence de matériaux ou produit contenant de l'amiante d'après les listes A et B de l'annexe 13-9 du Code de la santé publique, Le cas échéant, leur état de conservation sera établi. Il est réalisé réglementairement d'après le décret du 3 juin 2011 et de ses arrêtés d'application du 12 décembre 2012 modifiés par l'arrêté du 26 juin 2013 relatif au repérage des matériaux et produits de la liste C contenant de l'amiante et au contenu du rapport de repérage. .

L'ensemble des matériaux ou produits ne faisant pas partie des listes A et B de l'annexe 13-9 du code de la santé publique ne sont pas inclus dans le programme de repérage contractuel et ne sont donc pas considérés comme des matériaux ou produits à repérer, et sauf demande particulière de complément au programme de repérage contractuels, ne font pas l'objet de ce repérage d'amiante.

Le présent repérage amiante ne préjuge donc pas de l'existence dans la construction d'autres matériaux ou produits pouvant contenir de l'amiante, soit non listés dans le tableau ci-dessus, soit pouvant apparaître après une investigation approfondie destructive (par exemple : flocage dissimulé derrière une contre-cloison, calorifugeage de canalisation encoffré...).

Lorsque l'opérateur a connaissance d'autres matériaux ou produits non listés dans le programme de repérage contractuel, réputés contenir de l'amiante de façon certaine (ex : marquage AT sur un matériau en fibre-ciment attestant de la présence d'amiante,...), il les signale également, sans pour autant que ce signalement garantisse l'exhaustivité des investigations concernant l'ensemble des matériaux ou produits non concernés par le programme de repérage.

Plus généralement, l'absence de signalement d'un composant ou partie de composant non concerné par le programme de repérage définit ne peut faire l'objet d'un appel en garantie.

Le présent rapport de repérage amiante n'est pas suffisant en cas de travaux ou démolition.

Il doit être complété, selon le cas, par un contrôle amiante spécifique « avant travaux » ou « avant démolition », au cours desquels il peut être nécessaire de réaliser des investigations approfondies destructives pour s'assurer de la composition interne d'un composant, d'un ouvrage ou d'un volume concerné par les travaux ou la démolition.

La recherche de la présence de Matériaux ou Produits Contenant de l'Amiante dans les parties communes n'est pas l'objet de ce rapport mais est celui du Dossier Technique Amiante des parties communes, dont l'existence est obligatoire depuis le premier janvier 2006. Il convient donc de s'y reporter pour les questions concernant l'ensemble des ouvrages et équipements communs.

19. Evaluation des états de conservation

Sans objet.

20. Eléments d'information

Les maladies liées à l'amiante sont provoquées par l'inhalation des fibres. Toutes les variétés d'amiante sont classées comme substances cancérogènes avérées pour l'homme. L'inhalation de fibres d'amiante est à l'origine de cancers (mésothéliomes, cancers broncho-pulmonaires) et d'autres pathologies non cancéreuses (épanchements pleuraux, plaques pleurales).

L'identification des matériaux et produits contenant de l'amiante est un préalable à l'évaluation et à la prévention des risques liés à l'amiante. Elle doit être complétée par la définition et la mise en œuvre de mesures de gestion adaptées et proportionnées pour limiter l'exposition des occupants présents temporairement ou de façon permanente dans l'immeuble. L'information des occupants présents temporairement ou de façon permanente est un préalable essentiel à la prévention du risque d'exposition à l'amiante.

Il convient donc de veiller au maintien du bon état de conservation des matériaux et produits contenant de l'amiante afin de remédier au plus tôt aux situations d'usure anormale ou de dégradation. Il conviendra de limiter autant que possible les interventions sur les matériaux et produits contenant de l'amiante qui ont été repérés et de faire appel aux professionnels qualifiés, notamment dans le cas de retrait ou d'encapsulation de ce type de matériau ou produit.

Enfin, les déchets contenant de l'amiante doivent être éliminés dans des conditions strictes.

Renseignez-vous auprès de votre mairie ou de votre préfecture. Pour connaître les centres d'élimination près de chez vous, consultez la base de données « déchets » gérée par l'ADEME, directement accessible sur le site internet www.sinoe.org.

21. Attestation d'assurance

Voir document joint en annexe au rapport.

22. Certificat de compétence

Voir document joint en annexe au rapport.

23. Procès-verbaux d'analyse

Voir document joint en annexe au rapport.

24. Procès-verbaux d'analyse précédemment réalisés

Il n'y a pas de procès-verbal précédemment réalisé.

ZEPHYR
Monsieur César TESSERAUD
 16 Rue du Buisson Saint Louis
 75010 PARIS

RAPPORT D'ANALYSE D'AMIANTE DANS LES MATERIAUX

N° de rapport d'analyse : AR-23-LH-012841-01	Date d'émission de rapport : 18/03/2023 8:31	Page 1/1
Dossier N° : 23H006360	Date de réception : 17/03/2023	Date d'analyse : 17/03/2023
Référence dossier Client: dia-ctd00-2302-011		

N° éch.	Référence client	Description visuelle	Technique utilisée / Analyste	Préparation		Résultats
				Nb prep / Nb grilles ou lames	Type	
001 (1)	dia-ctd00-2302-011-001 - CHAMBRE 3	Matériau semi-dur fibreux de type faux-plafonds (blanc)	MET * / EY9Z	1 / 2 *	Calcination et attaque acide (méthode interne de traitement)	Fibres d'amiante non détectées *

Observation(s) échantillon(s)

(1) La totalité de l'échantillon a été utilisée pour rendre le résultat. Une contre-analyse sera impossible.

Méthode d'analyse employée pour la recherche qualitative des fibres d'amiante dans les matériaux :

Traitement par une méthode interne (**mode opératoire T-PM-WO22725**) en vue d'une identification des fibres au Microscope Electronique à Transmission (**MET**) selon parties utiles de la norme **NFX 43-050**.

NB 1 : Sauf information contraire sur ce rapport, le laboratoire effectue une analyse couche par couche de l'échantillon transmis par le demandeur. Des composants décrits simultanément dans une même couche n'ont pas pu faire l'objet de prises d'essai séparées pour l'analyse.

NB 2 : "Fibres d'amiante non détectées au MOLP" s'entend comme : "aucune fibre d'amiante n'a été détectée, l'échantillon objet de l'essai peut éventuellement renfermer une teneur en fibre d'amiante optiquement observables** inférieure à la limite de détection. ** Pour être optiquement observable, une fibre doit avoir une largeur supérieure à 0,2 micromètre (µm)"; "Fibres d'amiante non détectées" au MET s'entend comme : " aucune fibre d'amiante n'a été détectée, l'échantillon objet de l'essai peut éventuellement renfermer une teneur en fibre d'amiante inférieure à la limite de détection."

NB 3 : Pour la recherche d'amiante dans les matériaux, la limite de détection garantie par prise d'essai dans les matériaux (en MOLP et /ou en MET) est de 0.1% en masse.

NB 4 : Le présent rapport ne mentionne que les analyses conclusives. Toutefois, conformément à son offre et à l'arrêté du 1er octobre 2019, le laboratoire met en œuvre les deux techniques MOLP et META sur tous les échantillons massifs. La mention sur le rapport d'une technique d'analyse par MET indique que les échantillons ont été traités selon l'annexe 2 du guide HSG 248 (MOLP) mais sans aboutir à un résultat conclusif.

NB 5 : Analyse réalisée dans le cadre des textes réglementaires suivants : Décret n° 2017-899 du 9 mai 2017, Décret n° 2019-251 du 27 mars 2019, Décret n° 2011-629 du 3 juin 2011, Arrêté du 1er octobre 2019 (JORF n°0245 du 20 octobre 2019 texte n° 18), Arrêté du 25 juillet 2022 (JOFR n°0238 du 13 octobre 2022, texte n°10).

NB 6 : Le rapport est établi dans le cadre du cas 1 de l'article 6 de l'arrêté du 1er octobre 2019 à savoir la détection et l'identification d'amiante délibérément ajouté dans les matériaux et produits manufacturés.



Dylan MAROT
 Responsable Dptmt Laboratoire

Tous les éléments de traçabilité sont disponibles sur demande. La reproduction de ce document n'est autorisée que sous sa forme intégrale. Il comporte 1 page(s). Les résultats du présent rapport s'appliquent aux objets tels qu'ils ont été reçus et ne concernent que les objets soumis à l'essai. Seules certaines prestations rapportées dans ce document sont couvertes par l'accréditation. Elles sont identifiées par le symbole *.

Eurofins Analyses pour le Bâtiment Ile de France SAS

80-84 rue des Meuniers, Bâtiment A1
 92220 Bagneux, FRANCE

Tél: +33 6 40 53 83 18 - Fax: - - Site Web: www.eurofins.fr/amiante/analyses/

S.A.S. au capital de 3 944 055 € RCS Paris SIRET 529 293 912 00034 TVA FR90 529 293 912 APE 7120B

ACCREDITATION N°
 1- 1592
 Portée disponible sur
www.cofrac.fr



Mesurage d'un lot de copropriété

L'objet de la mission est la certification de la superficie « CARREZ » réalisée suivant nos conditions particulières et générales de vente et d'exécution. Elle ne comprend pas la vérification de l'origine de la propriété.

Donneur d'ordre

Maitre Valérie GARCON

21 avenue Général De Gaulle, 93110 ROSNY SOUS
BOIS
Avocat

Propriétaire

Monsieur, Madame Ramalingam et Jeyakala
THURAIRASÀ ET SUBRÂMÂNIAM,
1 Rue Charles Péguy, 77500 CHELLES

Identification du bien immobilier et de ses annexes

Adresse du bien	1 Rue Charles Péguy, 77500 CHELLES
Description Sommaire	Appartement T5
Localisation lot principal	Etage 5 ème étage,
Désignations des lots	Lot principal (309), Cave (310), Parking (386)
Références cadastrales	Section : BL, N° parcelle(s) : 57
Nature et situation de l'immeuble	Immeuble bâti, bien non indépendant
Permis de construire délivré en	De 1949 au 01/07/1997
Règlement de copropriété fourni	Non

Références de la mission

Commande effectuée le	22/02/2023
Visite réalisée le	22/02/2023 à 09:30
Opérateur de repérage	Monsieur César TESSERAUD
Assurances	AXA France RCP n° 1148866204 - Montant de garantie : 2.000.000 € - Date de validité : 2023-12- 31
Sous-traitance	Sans objet

Résultats du mesurage

Superficie



Lot 309

Superficie « Carrez » : 86,77 m²

Superficie hors « Carrez » : 11,22 m²

Fait à PARIS 10, le 22/02/2023

Monsieur César TESSERAUD
Diagnosticteur agréé



Détail des surfaces mesurées

En règle générale, et sauf indication contraire, la description des pièces d'une habitation est faite dans le sens des aiguilles d'une montre en commençant par la pièce correspondant à l'entrée principale.

N° Lot	Pièce	Superficie Carrez (m²)	Superficie Hors Carrez (m²)	Motif de non prise en compte
309				
	(1) 5 eme étage entrée	6,08	0,00	
	(2) 5 eme étage Chambre 3	11,24	0,00	
	(3) 5 eme étage Toilettes	0,97	0,00	
	(4) 5 eme étage Dégagement	5,65	0,00	
	(5) 5 eme étage Rangement	1,34	0,00	
	(6) 5 eme étage Salle de bains	3,36	0,00	
	(7) 5 eme étage Chambre 1	9,00	0,00	
	(8) 5 eme étage Chambre 2	12,67	0,00	
	(9) 5 eme étage Chambre 4	9,59	0,00	
	(10) 5 eme étage Séjour	19,36	0,00	
	(11) 5 eme étage Cuisine	7,51	0,00	
	(12) 5 eme étage Balcon 1	0,00	4,35	Type de pièce exclu par la réglementation
	(13) 5 eme étage Balcon 2	0,00	6,87	Type de pièce exclu par la réglementation
	Total	86,77	11,22	

Moyens de mesure utilisés

Nous avons utilisé un laser mètre : D8 DISTO N.C.

Conditions particulières d'exécution

Textes de référence :

- Décret n°67-223 du 17 mars 1967 pris pour l'application de la loi n° 65-557 du 10 juillet 1965 fixant le statut de la copropriété des immeubles bâtis
- Loi 96-1107 (dite loi « Carrez ») ; décret d'application n° 97-532 portant définition de la superficie privative d'un lot de copropriété.
- Art. 54 de la loi n°2014-366 du 24 mars 2014 pour l'accès au logement et un urbanisme rénové
- Extrait de l'Art. 4-1 du décret n°67-223 - La superficie de la partie privative d'un lot ou d'une fraction de lot, mentionnée à l'article 46 de la loi du 10 juillet 1965, est la superficie des planchers des locaux clos et couverts après déduction des surfaces occupées par les murs, cloisons, marches et cages d'escalier, gaines, embrasures de portes et de fenêtres. Il n'est pas tenu compte des planchers des parties des locaux d'une hauteur inférieure à 1,80 m.
- Extrait Art.4-2 du décret n°67-223 - Les lots ou fractions de lots d'une superficie inférieure à 8 mètres carrés ne sont pas pris en compte pour le calcul de la superficie mentionnée à l'article 4-1.

Précisions

Concernant les cheminées, seule la superficie de la projection au sol du conduit de cheminée (assimilable à une gaine) et de son habillage est décomptée. Les mezzanines démontables sont considérées comme du mobilier. Il en est de même, des surfaces sous escalier d'une hauteur supérieure à 1,80 m en communication avec une surface au sens de la « loi Carrez » qui ne sont pas considérées comme cages d'escalier.

La surface des caves, garages, emplacement de stationnement n'est pas prise en compte. Est considérée comme cave, tout local souterrain généralement au niveau des fondations d'un immeuble et ne comportant pas d'ouvertures suffisantes pour être assimilées à des fenêtres.

Attention : Sauf mission différente spécifiée à la commande, il n'est pas prévu la conformité du relevé aux documents de l'origine de la propriété (en particulier attributions abusives de surfaces ou modifications non autorisées de ces surfaces qui pourraient ensuite être remises en cause, typiquement terrasse ou balcon qui a été clos et couvert sans autorisation de la copropriété et permis de construire ; partie commune à usage privatif...) Il appartient aux parties et à leurs conseils d'être particulièrement vigilant et de vérifier que les surfaces décrites correspondent bien au lot de copropriété objet de la transaction.

La superficie réelle, définie par le décret, du lot de copropriété décrit dans l'attestation à la date de délivrance du certificat, est garantie ne pas être inférieure de plus de 5% à la superficie dite « Loi Carrez », certifiée. La garantie est limitée à un an après la signature de l'acte authentique pour lequel l'attestation a été délivrée et au seul bénéfice de l'Acheteur de la prestation.



Rapport de l'état de l'installation intérieure d'électricité

L'objet de la mission est l'établissement d'un rapport de l'état de l'installation intérieure d'électricité. Il est réalisé suivant nos conditions particulières et générales de vente et d'exécution

Désignation et description du local d'habitation et de ses dépendances

Localisation du local d'habitation et de ses dépendances

Département	77
Commune	CHELLES
Type d'immeuble	Appartement T5
Adresse	1 Rue Charles Péguy, 77500 CHELLES
Référence cadastrale	Section : BL, N° parcelle(s) : 57
N° logement / Etage / Identification fiscale	Etage 5 ème étage,
Désignation du lot de (co)propriété	Lot principal (309), Cave (310), Parking (386)
Nature et situation de l'immeuble	Immeuble bâti, bien non indépendant
Année de construction du local et de ses dépendances	De 1949 au 01/07/1997
Année de réalisation de l'installation électrique	Non communiquée
Distributeur d'électricité	Engie

Pièces et emplacements non visités

Justification

Sans objet

Identification du donneur d'ordre

Maitre Valérie GARCON

21 avenue Général De Gaulle
93110 ROSNY SOUS BOIS
Tel : 01.48.54.90 87
email : valerie.garcon@avocats-w2g.com
Avocat

Propriétaire

1 Rue Charles Péguy
77500 CHELLES
Tel : Non fourni
email : Non fourni

Identification de l'opérateur ayant réalisé l'intervention et signé le rapport

Opérateur de repérage

Monsieur César TESSERAUD. Le présent rapport est établi par une personne dont les compétences sont certifiées par : Qualixpert [Réf : C1659] le 10/11/2020 jusqu'au 09/11/2027

Nom et raison sociale de l'entreprise	ZEPHYR
Adresse de l'entreprise	16 rue du Buisson Saint Louis 75010 PARIS 10
Numéro de Siret	534 678 073 00022
Désignation de la compagnie d'assurance de l'opérateur	AXA France RCP n° 1148866204 - Montant de garantie : 2.000.000 € - Date de validité : 2023-12-31
Commande effectuée le	22/02/2023
Visite réalisée le	22/02/2023 à 09:30

Pièces jointes	Sans objet
Sous-traitance	Sans objet
Durée de validité en cas de vente	21/02/2026
Durée de validité en cas de location	21/02/2029
Retour du courrier préliminaire	Non retourné
Appareil électrique	FLUKE

Rappel des limites du champ de réalisation de l'état de l'installation intérieure d'électricité

L'état de l'installation intérieure d'électricité porte sur l'ensemble de l'installation intérieure d'électricité à basse tension des locaux à usage d'habitation située en aval de l'appareil général de commande et de protection de cette installation. Il ne concerne pas les matériels d'utilisation amovibles, ni les circuits internes des matériels d'utilisation fixes, destinés à être reliés à l'installation électrique fixe, ni les installations de production ou de stockage par batteries d'énergie électrique du générateur jusqu'au point d'injection au réseau public de distribution d'énergie ou au point de raccordement à l'installation intérieure. Il ne concerne pas non plus les circuits de téléphonie, de télévision, de réseau informatique, de vidéophonie, de centrale d'alarme, etc. lorsqu'ils sont alimentés en régime permanent sous une tension ≤ 50 V en courant alternatif et 120 V en courant continu.

L'intervention de l'opérateur réalisant l'état de l'installation intérieure d'électricité ne porte que sur les constituants visibles, visitables, de l'installation au moment du diagnostic. Elle s'effectue sans démontage de l'installation électrique (hormis le démontage des capots des tableaux électriques lorsque cela est possible) ni destruction des isolants des câbles.

Des éléments dangereux de l'installation intérieure d'électricité peuvent ne pas être repérés, notamment :

- les parties de l'installation électrique non visibles (incorporées dans le gros œuvre ou le second œuvre ou masquées par du mobilier) ou nécessitant un démontage ou une détérioration pour pouvoir y accéder (boîtes de connexion, conduits, plinthes, goulottes, huisseries, éléments chauffants incorporés dans la maçonnerie, luminaires des piscines plus particulièrement) ;

- les parties non visibles ou non accessibles des tableaux électriques après démontage de leur capot ;

Inadéquation entre le courant assigné (calibre) des dispositifs de protection contre les surintensités et la section des conducteurs sur toute la longueur des circuits.

Conclusion relative à l'évaluation des risques pouvant porter atteinte à la sécurité des personnes

Anomalies avérées selon les domaines suivants :

- ☐ 1. Appareil général de commande et de protection et son accessibilité.
- ☒ 2. Dispositif de protection différentielle à l'origine de l'installation / Prise de terre et installation de mise à la terre.
- ☐ 3. « Dispositif de protection contre les surintensités » adapté à la section des conducteurs, sur chaque circuit.
- ☒ 4. La liaison équipotentielle et installation électrique adaptées aux conditions particulières des locaux contenant une douche ou une baignoire.
- ☒ 5. Matériels électriques présentant des risques de contacts directs avec des éléments sous tensions - Protection mécanique des conducteurs.
- ☐ 6. Matériels électriques vétustes, inadaptés à l'usage.

Installations particulières :

- ☐ P1, P2. Appareils d'utilisation situés dans des parties communes et alimentés depuis la partie privative ou inversement
- ☐ P3. Piscine privée, ou bassin de fontaine

Informations complémentaires :

- ☒ IC. Socles de prise de courant, dispositif à courant différentiel résiduel à haute sensibilité.

Fait à PARIS 10, le 22/02/2023

Monsieur César TESSERAUD

Cachet de l'entreprise



Signature opérateur



Avertissement particulier

Points de contrôle n'ayant pu être vérifiés

Aucun point de contrôle non vérifié pour le bien visité.

Conclusion relative à l'évaluation des risques relevant du devoir de conseil de professionnel

Le devoir de conseil de l'opérateur ayant réalisé l'intervention se limite exclusivement dans le cadre du présent rapport aux obligations qui lui incombent, telles qu'indiquées dans la norme NF C16-600 (dernière version en vigueur au jour de l'édition du rapport).

Le tableau suivant détaille les points examinés qui font l'objet d'une anomalie lors du diagnostic.

Nous vous conseillons de supprimer les anomalies identifiées en consultant dans les meilleurs délais un électricien qualifié.

Points à examiner	Libellé des points de contrôle vérifiés*	Commentaires	Observations	Domaine conclusion**
Installation de mise à la terre	Présence	Plusieurs prises n'ont pas de broches de terres - 5 ^{eme} étage Chambre 2	Un(des) socle(s) de prise(s) de courant ne comporte(nt) pas de broche de terre. La broche de terre doit être un élément métallique situé sur chaque prise électrique. Une mesure compensatoire est correctement mise en œuvre : le circuit est protégé par un dispositif à courant différentiel-résiduel à haute sensibilité 30mA. Une mesure compensatoire est une mesure qui permet de limiter un risque de choc électrique lorsque les règles fondamentales de sécurité ne peuvent s'appliquer pleinement pour des raisons soit économiques, soit techniques, soit administratives. Techniquement, elle ne peut être une solution pérenne.	2
Installation de mise à la terre	Continuité	Seules les prises de la cuisine et salle de bain - 5 ^{eme} étage Séjour - 5 ^{eme} étage Chambre 4 - 5 ^{eme} étage entrée sont reliées à la terre	Un(des) socle(s) de prise(s) de courant comporte(nt) une(des) broche(s) de terre non reliée à la terre. La broche de terre doit être un élément métallique situé sur chaque prise électrique. La mesure réalisée a identifié un dysfonctionnement. Une mesure compensatoire est correctement mise en œuvre : le circuit est protégé par un dispositif à courant différentiel-résiduel à haute sensibilité 30mA. Une mesure compensatoire est une mesure qui permet de limiter un risque de choc électrique lorsque les règles fondamentales de sécurité ne peuvent s'appliquer pleinement pour des raisons soit économiques, soit techniques, soit administratives. Techniquement, elle ne peut être une solution pérenne.	2
Liaison équipotentielle et installation électrique adaptées aux conditions	Adaptation des matériels électriques aux influences externes Protection des circuits	Distance inf 60 cm et indice de protection non respecté luminaire	Local contenant une baignoire ou une douche : l'installation électrique ne répond pas aux prescriptions particulières appliquées à ce local (adéquation entre l'emplacement où est installé	4

particulières des locaux contenant une baignoire ou une douche	électriques par dispositif à courant différentiel-résiduel à haute sensibilité 30mA en fonction de l'emplacement		le matériel électrique et les caractéristiques de ce dernier – respect des règles de protection contre les chocs électriques liés aux zones). Dans les salles de bain ou salles d'eau, tout appareil ou matériel électrique doit répondre à des normes de sécurité et de positionnement.	
Protection mécanique des conducteurs	Présence	Des conducteurs sont visible domino visible Tableau PLACARD DEGAGEMENT	L'enveloppe du matériel est manquante ou détériorée. Les protections électriques doivent être entières et non dégradées pour que les occupants soient en sécurité à tout instant.	5
Autres vérifications recommandées (informatives)	Socles de prise de courant : type obturateur		Au moins un socle de prise de courant n'est pas de type à obturateur.	IC
Autres vérifications recommandées (informatives)	Socles de prise de courant : type à puits		Au moins un socle de prise de courant ne possède pas un puit de 15 mm	IC

* selon l'annexe I de l'arrêté du 28 septembre 2017 définissant le modèle et la méthode de réalisation de l'Etat de l'Installation Intérieure d'Electricité dans les Immeubles à usage d'Habitation

** Cette colonne reprend les numéros des points à examiner en conclusion dans le chapitre 5.

Informations Complémentaires

N° article (1)	Libellé des informations complémentaires	Commentaire
B11	L'installation est protégée dans son ensemble par un ou plusieurs dispositifs différentiels à haute sensibilité [inférieure ou égale à 30mA].	

(1) Référence des informations complémentaires selon la norme (NF C16-600) ou les spécifications techniques utilisées.

Constatations diverses

N° article (1)	Libellé des constatations diverses	Commentaire
E.1 d	<p>Le logement étant situé dans un immeuble collectif d'habitation, les éléments ci-après ne sont pas couverts par le présent diagnostic :</p> <p>Installation de mise à la terre située dans les parties communes de l'immeuble collectif d'habitation (prise de terre, conducteur de terre, borne ou barrette principale de terre, liaison équipotentielle principale, conducteur principal de protection et la ou les dérivation(s) éventuelle(s) de terre situées en parties communes de l'immeuble d'habitation) ;</p> <p>Le ou les dispositifs différentiels situés dans les parties communes : adéquation entre la valeur de la résistance de la prise de terre et le courant différentiel-résiduel assigné (sensibilité) ;</p> <p>Parties d'installation électrique situées dans les parties communes alimentant les matériels d'utilisation placés dans la partie privative : état, existence de l'ensemble des mesures de protection contre les contacts indirects et surintensités appropriées.</p>	

(1) Référence des informations complémentaires selon la norme (NF C16-600) ou les spécifications techniques utilisées.

Observations

La valeur de la résistance de terre est de 11 Ohms.

Explications détaillées relatives aux risques encourus

Description des risques encourus en fonction des anomalies identifiées

Appareil général de commande et de protection

Cet appareil, accessible à l'intérieur du logement, permet d'interrompre, en cas d'urgence, en un lieu unique, connu et accessible, la totalité de la fourniture de l'alimentation électrique.

Son absence, son inaccessibilité ou un appareil inadapté ne permet pas d'assurer cette fonction de coupure en cas de danger (risque d'électrisation, voire d'électrocution), d'incendie ou d'intervention sur l'installation électrique.

Dispositif de protection différentiel à l'origine de l'installation

Ce dispositif permet de protéger les personnes contre les risques de choc électrique lors d'un défaut d'isolement sur un matériel électrique. Son absence ou son mauvais fonctionnement peut être la cause d'une électrisation, voire d'une électrocution.

Prise de terre et installation de mise à la terre

Ces éléments permettent, lors d'un défaut d'isolement sur un matériel électrique, de dévier à la terre le courant de défaut dangereux qui en résulte.

L'absence de ces éléments ou leur inexistence partielle peut être la cause d'une électrisation, voire d'une électrocution.

Dispositif de protection contre les surintensités

Les disjoncteurs divisionnaires ou coupe-circuits à cartouche fusible, à l'origine de chaque circuit, permettent de protéger les conducteurs et câbles électriques contre les échauffements anormaux dus aux surcharges ou courts-circuits.

L'absence de ces dispositifs de protection ou leur calibre trop élevé peut être à l'origine d'incendies.

Liaison équipotentielle dans les locaux contenant une baignoire ou une douche

Elle permet d'éviter, lors d'un défaut, que le corps humain ne soit traversé par un courant électrique dangereux.

Son absence privilégie, en cas de défaut, l'écoulement du courant électrique par le corps humain, ce qui peut être la cause d'une électrisation, voire d'une électrocution.

Conditions particulières : les locaux contenant une baignoire ou une douche

Les règles de mise en œuvre de l'installation électrique à l'intérieur de tels locaux permettent de limiter le risque de chocs électriques, du fait de la réduction de la résistance électrique du corps humain lorsque celui-ci est mouillé ou immergé.

Le non-respect de celle-ci peut être la cause d'une électrisation, voire d'une électrocution.

Matériels électriques présentant des risques de contact direct

Les matériels électriques dont des parties nues sous tension sont accessibles (matériels électriques anciens, fils électriques dénudés, bornes de connexion non placées dans une boîte équipée d'un couvercle, matériels électriques cassés...) présentent d'importants risques d'électrisation, voire d'électrocution.

Matériels électriques vétustes ou inadaptés à l'usage

Ces matériels électriques, lorsqu'ils sont trop anciens, n'assurent pas une protection satisfaisante contre l'accès aux parties nues sous tension ou ne possèdent plus un niveau d'isolement suffisant. Lorsqu'ils ne sont pas adaptés à l'usage normal du matériel, ils deviennent très dangereux lors de leur utilisation. Dans les deux cas, ces matériels présentent d'importants risques d'électrisation, voire d'électrocution.

Appareils d'utilisation situés dans des parties communes et alimentés depuis les parties privatives

Lorsque l'installation électrique issue de la partie privative n'est pas mise en œuvre correctement, le contact d'une personne avec la masse d'un matériel électrique en défaut ou une partie active sous tension peut être la cause d'électrisation, voire d'électrocution.

Piscine privée ou bassin de fontaine

Les règles de mise en œuvre de l'installation électrique et des équipements associés à la piscine ou au bassin de fontaine permettent de limiter le risque de chocs électriques, du fait de la réduction de la résistance électrique du corps humain lorsque celui-ci est mouillé ou immergé.

Le non-respect de celles-ci peut être la cause d'une électrisation, voire d'une électrocution.

Informations complémentaires

Dispositif(s) différentiel(s) à haute sensibilité protégeant tout ou partie de l'installation électrique

L'objectif est d'assurer rapidement la coupure de courant de l'installation électrique ou du circuit concerné, dès l'apparition d'un courant de défaut même de faible valeur. C'est le cas notamment lors de la défaillance occasionnelle (telle que l'usure normale ou anormale des matériels, l'imprudence ou le défaut d'entretien, la rupture du conducteur de mise à la terre d'un matériel électrique...) des mesures classiques de protection contre les risques d'électrisation, voire d'électrocution.

Socles de prise de courant de type à obturateurs

L'objectif est d'éviter l'introduction, en particulier par un enfant, d'un objet dans une alvéole d'un socle de prise de courant sous tension pouvant entraîner des brûlures graves et/ou l'électrisation, voire l'électrocution.

Socles de prise de courant de type à puits (15 mm minimum)

La présence de puits au niveau d'un socle de prise de courant évite le risque d'électrisation, voire d'électrocution, au moment de l'introduction des fiches mâles non isolées d'un cordon d'alimentation.

Conditions particulières d'exécution

Textes de référence

Ordonnance du 8 juin 2005 instaurant le Dossier de Diagnostics Techniques.

Décret n°2008-384 du 22 avril 2008 relatif à l'état de l'installation intérieure d'électricité dans les immeubles à usage d'habitation

Décret 2006-1153 du 21 décembre 2006 relatif aux durées de validité des diagnostics techniques (DDT).

Article L. 134-7 du Code de la Construction et de l'Habitation

Arrêté du 8 juillet 2008 définissant les critères de certification des compétences des personnes physiques réalisant l'état de l'installation intérieure d'électricité et les critères d'accréditation des organismes de certification.

Arrêté du 28 septembre 2017 définissant le modèle et la méthode de réalisation de l'état de l'installation intérieure d'électricité dans les immeubles à usage d'habitation

La norme NF C16-600 version Juillet 2017 relative à l'état de l'installation électrique des parties privatives des locaux à usage d'habitation

En cas de location :

Décret n°2016-1105 du 11 août 2016 relatif à l'état de l'installation intérieure d'électricité dans les logements en location

Loi n° 2014-366 du 24 mars 2014 pour l'accès au logement et un urbanisme rénové

Précisions concernant l'état des installations intérieures d'électricité

Le domaine d'application du diagnostic porte sur l'ensemble de l'installation intérieure d'électricité à basse tension des locaux à usage d'habitation. Le diagnostic concerne l'ensemble des circuits basse tension et natures de courant associés en vue de l'utilisation de l'énergie électrique. Il concerne également la partie de l'installation de branchement située dans la partie privative. Le diagnostic ne concerne pas les circuits internes des matériels d'utilisation destinés à être reliés à l'installation électrique fixe.

L'intervention du diagnostiqueur ne porte que sur les constituants visibles, visitables de l'installation au moment du diagnostic. Elle s'effectue, sans déplacement de meubles ni démontage de l'installation électrique, ni destruction des isolants des câbles, hormis certaines exceptions. Elle ne préjuge pas de l'usage et des modifications ultérieures de l'installation électrique.

Préalablement à la réalisation du diagnostic, le donneur d'ordre, ou son représentant, tient informé l'occupant éventuel du logement de la nécessité de la mise hors tension de toute ou partie de l'installation pour la réalisation du diagnostic et de la nécessité pour l'occupant de mettre lui-même hors tension les équipements qui pourraient être sensibles à une mise hors tension (matériels programmables par exemple) ou risqueraient d'être détériorés lors de la remise sous tension (certains matériels électroniques, de chauffage, etc...). Le donneur d'ordre, ou son représentant, signale également au diagnostiqueur les parties de l'installation qui ne doivent pas être mises hors tension et les motifs de cette impossibilité (matériel de surveillance médicale, alarmes, etc.).

Pendant toute la durée du diagnostic, le donneur d'ordre ou son représentant :

Fait en sorte que tous les locaux et leurs dépendances sont accessibles,

S'assure que l'installation est alimentée en électricité, si celle-ci n'a pas fait l'objet d'une interruption de fourniture par le distributeur,

Les parties communes où sont situées des parties d'installation visées par le diagnostic sont accessibles.

Si l'une des conditions indiquées ci-dessus n'est pas satisfaite ou si les vérifications nécessitant une coupure ne peuvent pas être réalisées, le diagnostic ne pourra être réalisé en totalité : le diagnostiqueur signalera alors dans le rapport chaque impossibilité et les motifs correspondants.

Par ailleurs, le diagnostiqueur attire l'attention du donneur d'ordre sur le fait que sa responsabilité resterait pleinement engagée en cas d'accident ou d'incident ayant pour origine une défaillance de toute ou partie de l'installation n'ayant pu être contrôlée et lui rappelle que la responsabilité du diagnostiqueur est limitée aux points effectivement vérifiés et qu'elle ne saurait en aucun cas être étendue aux conséquences de la mise hors tension de tout ou partie de l'installation ainsi qu'au risque de non ré-enclenchement de l'appareil de coupure.

Le diagnostic ne porte pas sur le fonctionnement des installations électriques mais sur son état apparent visant la sécurité des personnes et des biens

.



Rapport de l'état de l'installation intérieure de Gaz

L'objet de la mission est l'établissement d'un rapport de l'état de l'installation intérieure de Gaz. Il est réalisé suivant nos conditions particulières et générales de vente et d'exécution.

A. Désignation du ou des bâtiments

Adresse du bien	1 Rue Charles Péguy, 77500 CHELLES
Description Sommaire	Appartement T5
Localisation lot principal	Etage 5 ème étage,
Désignations des lots	Lot principal (309), Cave (310), Parking (386)
Références cadastrales	Section : BL, N° parcelle(s) : 57
Nature et situation de l'immeuble	Immeuble bâti, bien non indépendant
Permis de construire délivré en	De 1949 au 01/07/1997
Nature du gaz distribué	Gaz naturel
Distributeur	EDF
Installation alimentée en gaz	Oui

B. Donneur d'ordre

Maitre Valérie GARCON

21 avenue Général De Gaulle, 93110 ROSNY
SOUS BOIS
Avocat

B. Propriétaire

1 Rue Charles Péguy, 77500 CHELLES

B. Titulaire du contrat de fourniture de gaz : ☐ propriétaire ☒ autre

Numéro de compteur : 633369 Monsieur KATHIRAVELU

3 Rue Charles Péguy
77500 CHELLES N° de téléphone :

C. Désignation de l'opérateur de diagnostic

Commande effectuée le	22/02/2023
Visite réalisée le	22/02/2023 à 09:30
Raison sociale et nom de l'entreprise	ZEPHYR
Adresse de l'entreprise	16 rue du Buisson Saint Louis 75010 PARIS 10
Opérateur de repérage et certification	Monsieur César TESSERAUD. Le présent rapport est établi par une personne dont les compétences sont certifiées par : Qualixpert (Réf : C1659) le : 22/03/2021 jusqu'au : 21/03/2028
Assurances	AXA France RCP n° 1148866204 - Montant de garantie : 2.000.000 € - Date de validité : 2023-12-31
SIRET	534 678 073 00022
Pièces jointes	Sans objet
Sous-traitance	Sans objet
Appareil gaz	
Durée de validité en cas de vente	21/02/2026
Durée de validité en cas de location	21/02/2029
Norme méthodologique ou spécification technique utilisée	NFP 45-500 de juillet 2022

Conclusion du rapport de l'état de l'installation intérieure de gaz

Anomalies de type A1

L'installation comporte une ou des anomalies de type A1 qui devront être réparées ultérieurement.

Fait à PARIS 10, le 22/02/2023

Cachet de l'entreprise



Monsieur César TESSERAUD

Diagnosticteur certifié



D. Identification des appareils

Genre Marque, Modèle	(1),	Type (2)	Puissance en kW	Localisation	Observations : anomalie, taux de CO mesuré, motifs de l'absence ou de l'impossibilité de contrôle pour chaque appareil concerné
Appareil cuisson Rosière	de	Raccordé	Inconnue	Cuisine	- 8a2 : Au moins un robinet de commande d'appareil n'est pas accessible.

(1) Cuisinière, table de cuisson, chauffe-eau, chaudière, radiateur,...

(2) Non raccordé-Raccordé-Etanche.

E. Anomalies identifiées

Point de contrôle n° (3)	Type d'anomalie (A1(4), A2(5), DGI(6), ou 32c (7))	Libelle des anomalies et recommandations	Commentaire
8a2) Robinet de commande d'appareil	A1	Au moins un robinet de commande d'appareil n'est pas accessible.	ROBINET NON VISIBLE NON ACCESSIBLE

(3) : Point de contrôle selon la norme utilisée

(4) A1 : l'installation présente une anomalie à prendre en compte lors d'une intervention ultérieure sur l'installation.

(5) A2 : l'installation présente une anomalie dont le caractère de gravité ne justifie pas que l'on interrompe aussitôt la fourniture du gaz, mais est suffisamment importante pour que la réparation soit réalisée dans les meilleurs délais.

(6) DGI (Danger Grave et Immédiat) : l'installation présente une anomalie suffisamment grave pour que l'opérateur de diagnostic interrompe aussitôt l'alimentation en gaz jusqu'à suppression du ou des défauts constituant la source du danger.

(7) 32c : la chaudière est de type VMC GAZ et l'installation présente une anomalie relative au dispositif de sécurité collective (DSC) qui justifie une intervention auprès du syndic ou du bailleur social par le distributeur de gaz afin de s'assurer de la présence du dispositif, de sa conformité et de son bon fonctionnement.

F. Identification des bâtiments et parties du bâtiment (pièces et volumes) n'ayant pu être contrôlés et motifs, et identification des points de contrôles n'ayant pas pu être réalisés

Pièces, bâtiments et emplacements non visités	Justification
Sans objet	

G. Constatations diverses

L'installation comporte une ou des anomalies de type A1 qui devront être réparées ultérieurement.
Présentation d'une attestation de vacuité des conduits de fumées datant de moins d'un an : sans objet.
Présentation d'un contrat d'entretien de la chaudière de moins d'un an : sans objet.
Présentation des notices d'utilisation du ou des appareils : sans objet.

H. Conclusion

L'installation comporte une ou des anomalies de type A1 qui devront être réparées ultérieurement.

I. En cas de DGI : Actions de l'opérateur de diagnostic

- ☐ Fermeture totale avec pose d'une étiquette signalant la condamnation de l'installation de gaz
- ☐ Fermeture partielle avec pose d'une étiquette signalant la condamnation d'un appareil ou d'une partie de l'installation
- ☐ Transmission au Distributeur de gaz par Monsieur César TESSERAUD des informations suivantes :
 - référence du contrat de fourniture de gaz, du Point de Comptage Estimation, du Point de Livraison ou du numéro de compteur ;
 - codes des anomalies présentant un Danger Grave et Immédiat (DGI).
- ☐ Remise au client de la « fiche informative distributeur de gaz » remplie.

J. En cas d'anomalie 32c : Actions de l'opérateur de diagnostic

- ☐ Transmission au Distributeur de gaz par Monsieur César TESSERAUD de la référence du contrat de fourniture de gaz, du Point de Comptage Estimation, du Point de Livraison ou du numéro de compteur ;
- ☐ Remise au syndic ou au bailleur social de la « fiche informative distributeur de gaz » remplie.

Observations

Les appareils d'utilisation ont été mis en marche et arrêtés par ..

Conduite à tenir

En cas de présence d'anomalies présentant un Danger Grave et Immédiat :

Risque couvert : L'opérateur de diagnostic doit interrompre immédiatement partiellement ou totalement, l'alimentation en gaz de l'installation, apposer les étiquettes de condamnation sur la ou les partie(s) condamnée(s), signaler et localiser les anomalies au donneur d'ordre et à l'occupant et leur apporter des explications sur la nature des anomalies relevées, adresser le rapport de visite signé ainsi que la Fiche Informatrice Distributeur de gaz au donneur d'ordre ou à son représentant.

En cas de présence d'anomalies de type A2 :

Risque couvert : L'opérateur de diagnostic doit signaler et localiser les anomalies correspondantes au donneur d'ordre ou à son représentant, lui apporter des explications sur la nature des anomalies relevées et sur la nature des risques encourus en cas d'utilisation de l'installation. Il doit conseiller de réaliser dans les meilleurs délais les travaux permettant de lever les anomalies relevées.

En cas de présence d'anomalies de type A1 :

Risque couvert : L'opérateur de diagnostic doit signaler et localiser les anomalies correspondantes au donneur d'ordre ou à son représentant, lui apporter des explications sur la nature des anomalies relevées et sur la nature des risques encourus en cas d'utilisation de l'installation. L'installation présentant une anomalie est à prendre en compte lors d'une intervention ultérieure sur cette installation.

En cas de présence d'anomalie 32c:

Risque couvert : L'opérateur de diagnostic doit localiser l'anomalie correspondante et la signaler au donneur d'ordre ou à son représentant, lui apporter des explications sur la nature de l'anomalie relevée et sur la nature des risques encourus en cas d'utilisation de l'installation, adresser le rapport de visite signé, ainsi que la Fiche Informative Distributeur de gaz, au donneur d'ordre ou à son représentant. Il doit également signaler au donneur d'ordre ou à son représentant que conformément aux dispositions reprises dans la fiche informative l'installation présente une anomalie qui justifie une intervention auprès du syndic ou du bailleur social par le distributeur de gaz afin de s'assurer de la présence du dispositif de sécurité collective, de sa conformité et de son bon fonctionnement. Le diagnostiqueur doit informer le distributeur de gaz des coordonnées du titulaire du contrat de fourniture de gaz, de l'adresse du logement diagnostiqué, et du numéro de point de livraison du gaz ou du point de comptage estimation, ou à défaut du numéro de compteur. Le distributeur de gaz lui remettra à cette occasion un numéro d'enregistrement d'appel.

Conditions particulières d'exécution

Textes de référence

- Articles L271-4 à L271-6 du Code de la Construction et de l'Habitation
- Articles R271-5 du Code de la Construction et de l'Habitation
- Arrêté du 24 décembre 2021 définissant les critères de certification des opérateurs de diagnostic technique et des organismes de formation et d'accréditation des organismes de certification.
- Norme NF P45-500 relatif à l'état de l'installation intérieure de gaz.
- Arrêté du 12 février 2014 modifiant l'arrêté du 6 avril 2007 définissant le modèle et la méthode de réalisation de l'état de l'installation intérieure de gaz
- Arrêté du 25 juillet 2022 portant reconnaissance de la norme NF P45-500 en application des dispositions de l'article 1^{er} de l'arrêté du 6 avril 2007 modifié définissant le modèle et la méthode de réalisation de l'état d'installation intérieure

En cas de location :

- Décret n°2016-1104 du 11 août 2016 relatif à l'état de l'installation intérieure de gaz dans les logements en location
- Loi n°2014-366 du 24 mars 2014 pour l'accès au logement et un urbanisme rénové

Précisions concernant l'état de l'installation intérieure de gaz

Le diagnostic a pour objet d'identifier par des contrôles visuels, des essais et des mesures les défauts susceptibles de compromettre la sécurité des personnes.

Les exigences techniques faisant l'objet du présent diagnostic visent à prévenir les risques liés à l'état de l'installation et à son utilisation (fuite de gaz, incendie, intoxication oxycarbonée). Elles reposent sur les exigences réglementaires, les règles d'installation et autres textes de référence en vigueur.

Le champ d'application du diagnostic porte sur l'installation intérieure de gaz telle que définie dans l'article 2 de l'arrêté du 23 février 2018 modifié relatif aux règles techniques et de sécurité applicables aux installations de gaz combustible et d'hydrocarbures liquéfiés situées à l'intérieur des bâtiments d'habitation ou de leurs dépendances.

Le diagnostic concerne toutes les installations de production individuelle de chaleur ou d'eau chaude sanitaire, quelle que soit la puissance, faisant partie de l'installation intérieure de gaz. Cela concerne également les appareils ou groupement d'appareils placés dans un site de production d'énergie (SPE) si il s'agit de production individuelle d'énergie.

En outre, il concerne les installations d'appareils de cuisson s'ils sont desservis par une installation fixe.

Le diagnostic porte sur les quatre domaines clés de l'installation intérieure de gaz suivants :

- La tuyauterie fixe ;
- Le raccordement en gaz des appareils ;
- La ventilation des locaux ;
- La combustion.

Le contrôle de l'état du conduit de fumée n'entre pas dans le champ d'application du présent document. Seule la présence du conduit et l'état du conduit de raccordement sont contrôlés.

Le diagnostic ne concerne pas l'alimentation en gaz des chaufferies ou des mini-chaufferies destinées à la production collective de chaleur ou d'eau chaude sanitaire telles que définies à l'article 2 de l'arrêté du 2 août 1977, les appareils de cuisson à poste fixe alimentés en gaz directement par un tube souple ou un tuyau flexible par une bouteille de butane, le contrôle et la vérification du fonctionnement des dispositifs de sécurité collective (DSC) équipant les installations de VMC GAZ, le contrôle du fonctionnement des fours à gaz, et les appareils de chauffage mobiles alimentés par une bouteille de butane. L'intervention de l'opérateur de diagnostic ne porte que sur les constituants visibles et accessibles de l'installation au moment du diagnostic. Elle s'effectue, sans montage ni démontage hormis les exceptions mentionnées dans la norme NF P 45-500. Elle ne préjuge pas des modifications susceptibles d'intervenir ultérieurement sur tout ou partie de l'installation.

Pour les parties des installations intérieures placées en alvéole technique gaz, le contrôle est limité à la vérification de l'étanchéité apparente des tuyauteries et au contrôle du bon fonctionnement de ces appareils.

Si le diagnostic ne peut être réalisé en totalité suivant la législation en vigueur, le diagnostiqueur consigne dans le rapport de visite chaque impossibilité et les motifs correspondants.

Par ailleurs, le diagnostiqueur doit :

- Attirer l'attention du donneur d'ordre sur le fait que la responsabilité dudit donneur d'ordre reste pleinement engagée en cas d'accident ou d'incident sur tout ou partie de l'installation contrôlée ou non ;
- Rappelle au donneur d'ordre que sa responsabilité d'opérateur de diagnostic est limitée aux points effectivement vérifiés, et que les contrôles réalisés ne préjugent pas de la conformité de l'installation.
- Conseille le (ou les) occupant(s) d'être présent(s) lors du diagnostic afin, notamment, de pallier les éventuels désagréments ou dommages consécutifs aux coupures et aux remises sous pression de l'installation.

Les robinets de commande d'appareil peuvent être testés notamment pour s'assurer de leur manœuvrabilité. Lors de ces tests, ces robinets de commande peuvent être altérés et donc devenir inopérants, engendrant l'anomalie "au moins un robinet de commande d'appareil n'est pas manœuvrable". Considérant qu'un robinet de commande doit être manœuvrable sans s'altérer, l'opérateur de diagnostic ne serait tenu pour responsable en cas de dégradation de ce robinet de commande d'appareil.

Ce diagnostic n'a pas pour objet d'établir un certificat de conformité au titre de l'article 21 de l'arrêté du 23 février 2018. Le présent document ne synthétise donc pas en totalité les points de contrôle applicables pour réaliser les audits des installations neuves, et peut distinguer des niveaux d'anomalie différents.

Définitions

Appareil étanche (type C) : Un appareil est dit « étanche » lorsque le circuit de combustion (alimentation en air, chambre de combustion, sortie des gaz brûlés) ne communique en aucune de ses parties avec l'air du local où cet appareil est installé ou avec l'air des locaux traversés par les circuits de combustion. L'appareil comporte des dispositifs spécifiques d'alimentation en air et d'évacuation des produits de combustion qui prélèvent l'air et renvoient les gaz brûlés à l'extérieur. Il n'existe pas d'interaction entre la ventilation du local et le fonctionnement de l'appareil.

Appareil raccordé et à circuit de combustion non étanche (type B) : Un appareil est dit « raccordé non étanche » ou « raccordé » lorsque les produits de la combustion sont évacués vers l'extérieur du bâtiment par l'intermédiaire d'un conduit de raccordement le reliant soit à un conduit de fumée, soit à un conduit ou un dispositif d'évacuation des produits de la combustion. L'air de combustion est prélevé dans le local où il est installé.

Appareil non raccordé (type A) : L'appareil est dit « non raccordé » s'il rejette les produits de la combustion dans l'atmosphère du local où il est installé. L'air de combustion est prélevé dans ce même local.

CENR : Chauffe-eau Non Raccordé. L'air de combustion est prélevé dans le local et la combustion issue de l'appareil est libérée directement dans l'atmosphère où il se trouve.

CENR : Chauffe-eau Non Raccordé. L'air de combustion est prélevé dans le local et la combustion issue de l'appareil est libérée directement dans l'atmosphère où il se trouve.

Coupe-tirage : Dispositif d'un appareil raccordé (type B) fonctionnant en tirage naturel, placé sur le circuit d'évacuation des produits de combustion à la sortie de la chambre de combustion ou sur la buse de sortie de l'appareil. Il est destiné à limiter la dépression dans la chambre de combustion afin de maintenir la stabilité de la flamme et la qualité de la combustion dans le cas où le tirage thermique serait trop important. Le coupe-tirage peut aussi faire office d'évacuation réglementaire d'air vicié du local où est installé l'appareil, si la partie supérieure de son entrée est située à au moins 1,80 m au-dessus du sol.

Détendeur : Dispositif qui abaisse la pression du gaz à une valeur prédéterminée.

DSC (Dispositif de Sécurité Collective) : Dispositif qui permet la mise en sécurité des chaudières raccordées à une installation de VMC Gaz en cas d'arrêt de l'extracteur et évite ainsi toute intoxication au monoxyde de carbone.

Installation intérieure de gaz :

- Partie de l'installation située en aval du compteur [compteur non compris] dans le cas d'une alimentation avec compteur provenant d'un réseau ou d'un ou plusieurs récipients ; Dans le cas d'une tige cuisine, l'installation intérieure est la partie de l'installation située en aval de l'organe de coupure individuelle ou d'appareil [OCI ou OCA]
- Partie de l'installation située en aval du ou des organes de coupure du ou des récipients dans le cas d'une habitation individuelle alimentée par un ou plusieurs récipients sans compteur

Organe de coupure : Dispositif [vanne, robinet ou obturateur] qui permet d'interrompre le flux gazeux dans une tuyauterie. Par exemple, dans l'arrêté précité, on distingue l'Organe de Coupure Générale [OCG], l'Organe de Coupure Complémentaire [OCC], l'Organe de Coupure Supplémentaire, l'Organe de Coupure de Site [OCS], l'Organe de Coupure Individuelle [OCI] et l'Organe de Coupure d'Appareil [OCA]

Puissance utile [ou puissance nominale] d'un appareil : La puissance utile d'un appareil de chaleur ou de froid est la quantité d'énergie reçue par unité de temps par le fluide à chauffer ou refroidir, exprimée en kW. La puissance utile d'un appareil de cogénération est définie comme l'addition de la puissance thermique et de la puissance électrique

Tige-cuisine : Conduite à usage collectif d'allure rectiligne et verticale, non munie de compteur et n'alimentant qu'un seul appareil de cuisson par logement à l'exclusion de tout autre appareil.

Tuyauteries fixes : Toutes tuyauteries de gaz fixées aux parois jusque et y compris l'organe de coupure des appareils, incorporés ou non à ces appareils. Cette tuyauterie peut être un tuyau métallique rigide ou un tuyau métallique pliable

Tuyau flexible : conduit flexible, homogène ou composite, équipé de raccords mécaniques destiné à l'alimentation en gaz des appareils

Etat des Risques et Pollutions

En application des articles L125-5 à 7 et R125-26 du code de l'environnement.



Référence : DIA-CTD00-2302-011
Réalisé par César TESSERAUD
Pour le compte de ZEPHYR - Diagamter

Date de réalisation : 29 mars 2023 (Valable 6 mois)
Selon les informations mises à disposition par arrêté préfectoral :
N° D77-2021-06-30-0016 du 30 juin 2021.

REFERENCES DU BIEN

Adresse du bien
1 Rue Charles Péguy
77500 Chelles

Référence(s) cadastrale(s):
BL0057

ERP établi selon les parcelles localisées au cadastre.

Vendeur



SYNTHESES

A ce jour, la commune est soumise à l'obligation d'Information Acquéreur Locataire (IAL). Une déclaration de sinistre indemnisé est nécessaire.

Etat des Risques et Pollutions (ERP)						
Votre commune				Votre immeuble		
Type	Nature du risque	Etat de la procédure	Date	Concerné	Travaux	Réf.
PPRn	Mouvement de terrain	prescrit	06/10/1999	non	non	p.3
PPRn	Mouvement de terrain Sécheresse et réhydratation ...	prescrit	11/07/2001	oui	non	p.3
PPRn	Inondation	prescrit	05/02/2007	non	non	p.4
PSS	Inondation	approuvé	13/07/1994	non	non	p.4
⁽¹⁾ SIS	Pollution des sols	approuvé	13/04/2018	non	-	p.5
Zonage de sismicité : 1 - Très faible ⁽²⁾				non	-	-
Zonage du potentiel radon : 1 - Faible ⁽³⁾				non	-	-
Commune non concernée par la démarche d'étude du risque lié au recul du trait de côte.						

ZEPHYR SARL – 16 rue du Buisson Saint Louis - 75010 Paris - Tél.: 09 72 47 77 40 -
Mail.: contact.ctd@diagamter.com SARL au capital de 8 000 euros - RCS 534 678 073 Paris - APE 7120B -

Etat des risques approfondi (Attestation Argiles / ENSA / ERPS)	Concerné	Détails
Zonage du retrait-gonflement des argiles	Oui	Aléa Moyen
Plan d'Exposition au Bruit ⁽⁴⁾	Non	-
Basias, Basol, l'cpe	Oui	18 sites* à - de 500 mètres

*ce chiffre ne comprend pas les sites non localisés de la commune.

(1) Secteur d'Information sur les Sols.







(2) Zonage sismique de la France d'après l'annexe des articles R563-1 à 8 du Code de l'Environnement modifiés par les Décrets n°2010-1254 et n°2010-1255 du 22 octobre 2010 ainsi que par l'Arrêté du 22 octobre 2010 (nouvelles règles de construction parasismique - EUROCODE 8).

(3) Situation de l'immeuble au regard des zones à potentiel radon du territoire français définies à l'article R.1333-29 du code de la santé publique modifié par le Décret n°2018-434 du 4 juin 2018, délimitées par l'Arrêté interministériel du 27 juin 2018.

(4) Information cartographique consultable en mairie et en ligne à l'adresse suivante : <https://www.geoportail.gouv.fr/donnees/plan-d'exposition-au-bruit-peb>

Attention, les informations contenues dans le second tableau de synthèse ci-dessus sont données à titre informatif. Pour plus de détails vous pouvez commander un Etat des risques approfondi.

Attention, les informations contenues dans ce tableau de synthèse sont données à titre informatif et ne sont pas détaillées dans ce document.

Etat des risques complémentaires (Géorisques)			
Risques		Concerné	Détails
 Inondation	TRI : Territoire à Risque important d'inondation	Oui	Présence d'un TRI sur la commune sans plus d'informations sur l'exposition du bien.
	AZI : Atlas des Zones Inondables	Oui	Présence d'un AZI sur la commune sans plus d'informations sur l'exposition du bien.
	PAPI : Programmes d'actions de Prévention des Inondations	Oui	Présence d'un PAPI sur la commune sans plus d'informations sur l'exposition du bien.
	Remontées de nappes	Oui	Zones potentiellement sujettes aux inondations de cave, fiabilité FORTE (dans un rayon de 500 mètres).
 Installation nucléaire		Non	-
 Mouvement de terrain		Non	-
 Pollution des sols, des eaux ou de l'air	BASOL : Sites pollués ou potentiellement pollués	Non	-
	BASIAS : Sites industriels et activités de service	Oui	Le bien se situe dans un rayon de 500 mètres d'un ou plusieurs sites identifiés.
	ICPE : Installations industrielles	Oui	Le bien se situe dans un rayon de 1000 mètres d'une ou plusieurs installations identifiées.
 Cavités souterraines		Non	-
 Canalisation TMD		Oui	Le bien se situe dans une zone tampon de 1000 mètres autour d'une canalisation.

Source des données : <https://www.georisques.gouv.fr/>

SOMMAIRE

Synthèses.....	1
Imprimé officiel.....	5
Localisation sur cartographie des risques.....	6
Procédures ne concernant pas l'immeuble.....	8
Déclaration de sinistres indemnisés.....	10
Prescriptions de travaux, Documents de référence, Conclusions.....	11
Annexes.....	12

Etat des Risques et Pollutions

aléas naturels, miniers ou technologiques, sismicité, potentiel radon et pollution des sols

en application des articles L.125-5 à 7, R.125-26, R.563-4 et D.563-8-1 du Code de l'environnement et de l'article L.174-5 du nouveau Code minier

1. Cet état, relatif aux obligations, interdictions, servitudes et prescriptions définies vis-à-vis des risques naturels, miniers ou technologiques concernant l'immeuble, est établi sur la base des informations mises à disposition par arrêté préfectoral

n° **D77-2021-06-30-0016** du **30/06/2021**

Situation du bien immobilier (bâti ou non bâti)

Document réalisé le : **29/03/2023**

2. Adresse

Parcelle(s) : BL0057

1 Rue Charles Péguy 77500 Chelles

3. Situation de l'immeuble au regard de plans de prévention des risques naturels [PPRn]

L'immeuble est situé dans le périmètre d'un PPRn

prescrit

oui ☒

non ☐

L'immeuble est situé dans le périmètre d'un PPRn

appliqué par anticipation

oui ☐

non ☒

L'immeuble est situé dans le périmètre d'un PPRn

approuvé

oui ☐

non ☒

Les risques naturels pris en compte sont liés à :

(les risques gérés ne font pas l'objet d'une procédure PPR sur la commune)

Inondation ☐

Crue torrentielle ☐

Remontée de nappe ☐

Submersion marine ☐

Avalanche ☐

Mouvement de terrain ☐

Mvt terrain-Sécheresse ☒

Séisme ☐

Cyclone ☐

Eruption volcanique ☐

Feu de forêt ☐

autre: ☐

L'immeuble est concerné par des prescriptions de travaux dans le règlement du ou des PPRn

oui ☐

non ☒

si oui, les travaux prescrits par le règlement du PPR naturel ont été réalisés

oui ☐

non ☐

4. Situation de l'immeuble au regard de plans de prévention des risques miniers [PPRm]

L'immeuble est situé dans le périmètre d'un PPRm

prescrit

oui ☐

non ☒

L'immeuble est situé dans le périmètre d'un PPRm

appliqué par anticipation

oui ☐

non ☒

L'immeuble est situé dans le périmètre d'un PPRm

approuvé

oui ☐

non ☒

Les risques miniers pris en compte sont liés à :

(les risques gérés ne font pas l'objet d'une procédure PPR sur la commune)

Risque miniers ☐

Affaissement ☐

Effondrement ☐

Tassement ☐

Emission de gaz ☐

Pollution des sols ☐

Pollution des eaux ☐

autre: ☐

L'immeuble est concerné par des prescriptions de travaux dans le règlement du ou des PPRm

oui ☐

non ☒

si oui, les travaux prescrits par le règlement du PPR miniers ont été réalisés

oui ☐

non ☐

5. Situation de l'immeuble au regard de plans de prévention des risques technologiques [PPRt]

L'immeuble est situé dans le périmètre d'un PPRt

approuvé

oui ☐

non ☒

L'immeuble est situé dans le périmètre d'un PPRt

prescrit

oui ☐

non ☒

Les risques technologiques pris en compte sont liés à :

(les risques gérés ne font pas l'objet d'une procédure PPR sur la commune)

Risque industriel ☐

Effet thermique ☐

Effet de surpression ☐

Effet toxique ☐

Projection ☐

L'immeuble est situé en secteur d'expropriation ou de délaissement

oui ☐

non ☒

L'immeuble est situé en zone de prescription

oui ☐

non ☒

Si la transaction concerne un logement, les travaux prescrits ont été réalisés

oui ☐

non ☐

Si la transaction ne concerne pas un logement, l'information sur le type de risques auxquels l'immeuble est exposé ainsi que leur gravité, probabilité et cinétique, est jointe à l'acte de vente ou au contrat de location

oui ☐

non ☐

6. Situation de l'immeuble au regard du zonage réglementaire pour la prise en compte de la sismicité

en application des articles R.563-4 et D.563-8-1 du code de l'environnement modifiés par l'Arrêté et les Décrets n°2010-1254 / 2010-1255 du 22 octobre 2010.

L'immeuble est situé dans une commune de sismicité :

Forte

Moyenne

Moderée

Faible

Très faible

zone 5 ☐

zone 4 ☐

zone 3 ☐

zone 2 ☐

zone 1 ☒

7. Situation de l'immeuble au regard du zonage réglementaire pour la prise en compte du potentiel radon

en application des articles R.125-23 du code de l'environnement et R.133-29 du code de la santé publique, modifiés par le Décret n°2016-434 du 4 juin 2016

L'immeuble se situe dans une Zone à Potentiel Radon :

Significatif

Faible avec facteur de transfert

Faible

zone 3 ☐

zone 2 ☐

zone 1 ☒

8. Information relative aux sinistres indemnisés par l'assurance suite à une catastrophe naturelle

L'information est mentionnée dans l'acte authentique constatant la réalisation de la vente

oui ☐

non ☐

9. Situation de l'immeuble au regard de la pollution des sols

L'immeuble est situé dans un Secteur d'Information sur les Sols (SIS)

oui ☐

non ☒

Selon les informations mises à disposition par l'arrêté préfectoral 18/DCSE/IC/027 du 13/04/2018 portant création des SIS dans le département

Parties concernées

Vendeur

à

le

Acquéreur

à

le

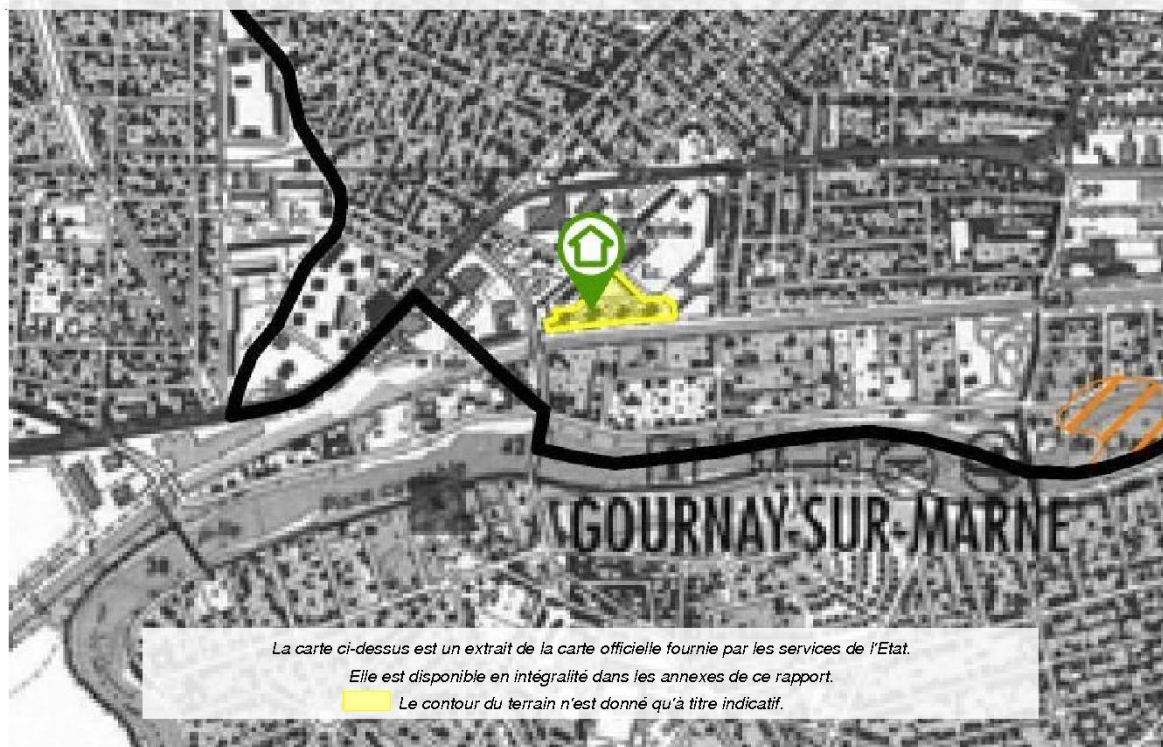
Attention ! S'il n'impliquent pas d'obligation ou d'interdiction réglementaire particulière, les aléas connus ou prévisibles qui peuvent être signalés dans les divers documents d'information préventive et concerner le bien immobilier, ne sont pas mentionnés par cet état.

Mouvement de terrain

PPRn Mouvement de terrain, prescrit le 06/10/1999

Non concerné*

* L'immeuble n'est pas situé dans le périmètre d'une zone à risques



Mouvement de terrain

PPRn Sécheresse et réhydratation - Tassements différentiels,
prescrit le 11/07/2001

Concerné*

* L'immeuble est situé dans le périmètre d'une zone à risques

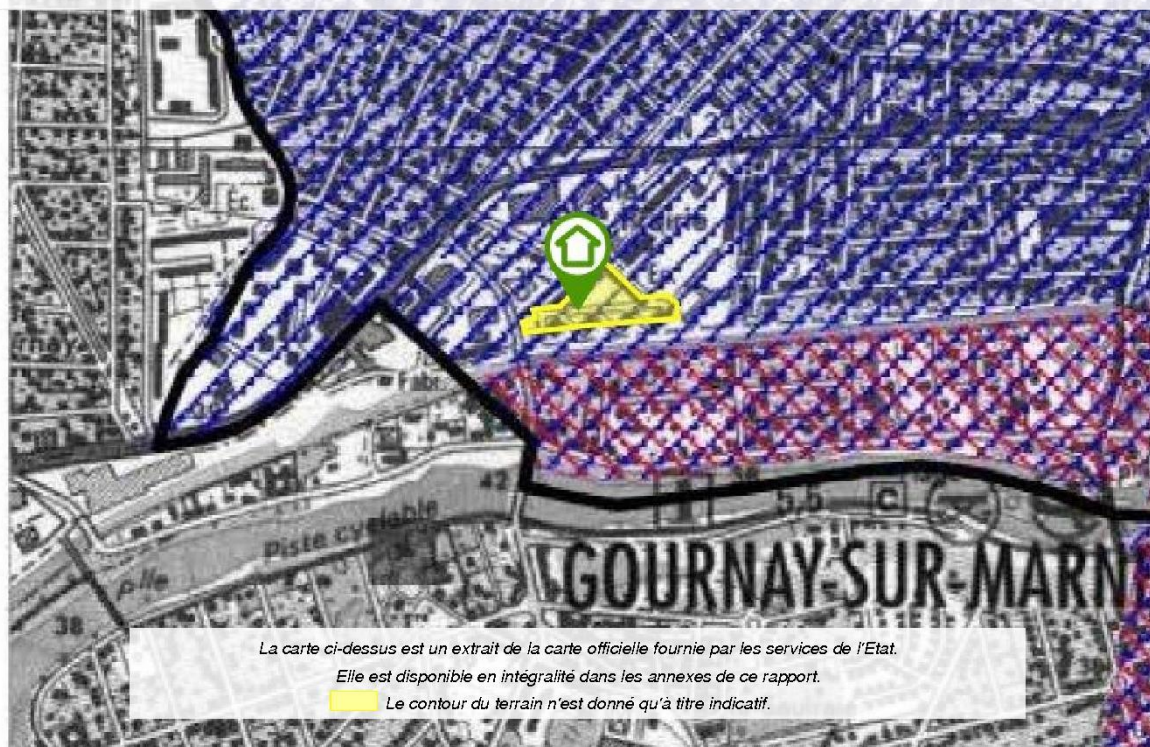


Inondation

PPRn Inondation, prescrit le 05/02/2007

Non concerné*

* L'immeuble n'est pas situé dans le périmètre d'une zone à risques



Inondation

PSS Inondation, approuvé le 13/07/1994

Non concerné*

* L'immeuble n'est pas situé dans le périmètre d'une zone à risques

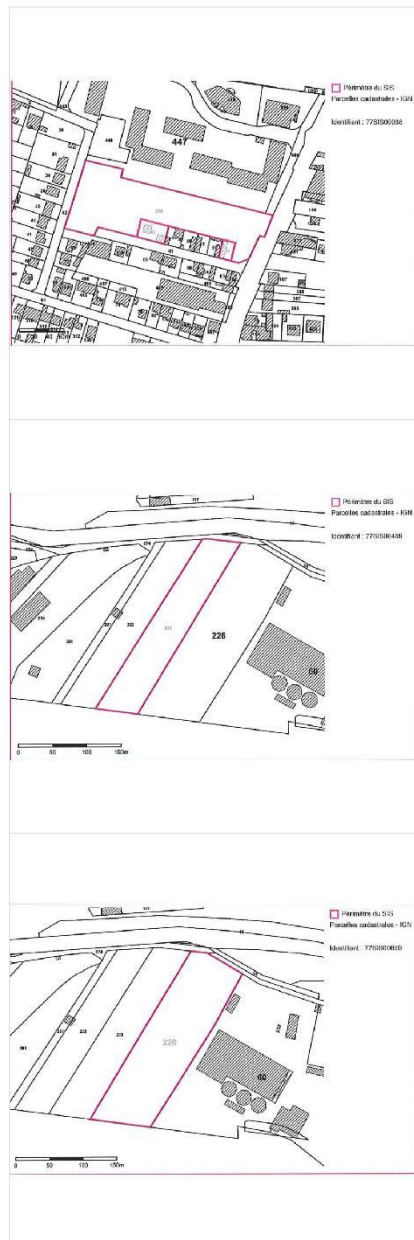
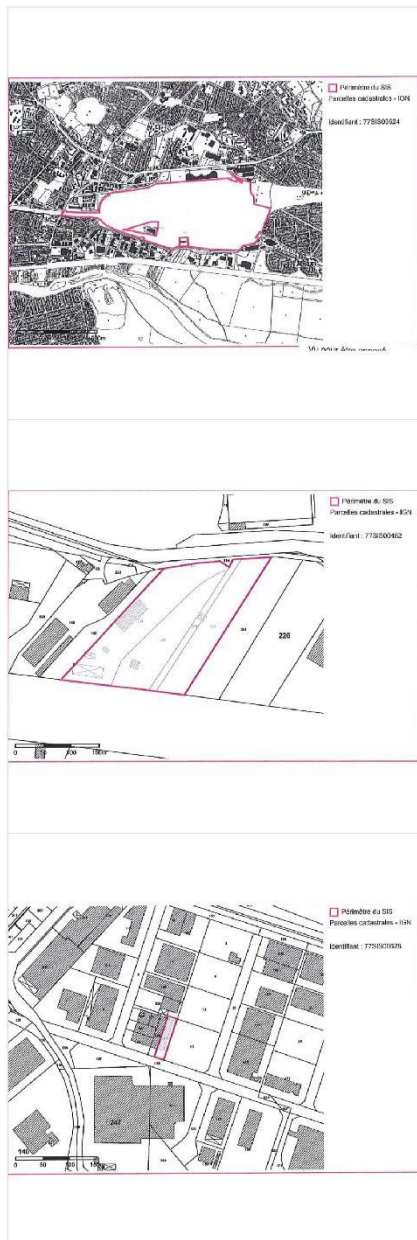


ZEPHYR SARL - 16 rue du Buisson Saint Louis - 75010 Paris - Tél.: 09 72 47 77 40 -
Mail.: contact.ctd@diagamter.com SARL au capital de 8 000 euros - RCS 534 678 073 Paris - APE 7120B -

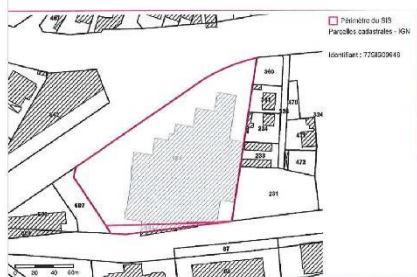
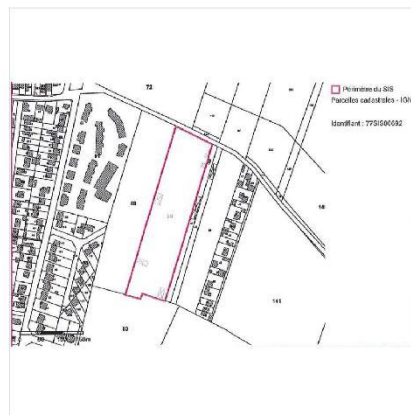
Cartographies ne concernant pas l'immeuble

Au regard de sa position géographique, l'immeuble n'est pas concerné par :

Le SIS Pollution des sols, approuvé le 13/04/2018



SIS Pollution des sols, approuvé le 13/04/2018 (suite)



Déclaration de sinistres indemnisés

en application des articles L 125-5 et R125-26 du Code de l'environnement

Si, à votre connaissance, l'immeuble a fait l'objet d'une indemnisation suite à des dommages consécutifs à des événements ayant eu pour conséquence la publication d'un arrêté de catastrophe naturelle, cochez ci-dessous la case correspondante dans la colonne "Indemnisé".

Arrêtés CATNAT sur la commune

Risque	Début	Fin	JO	Indemnisé
Par une crue (débordement de cours d'eau) - Par ruissellement et coulée de boue	13/07/2021	14/07/2021	28/09/2021	<input type="checkbox"/>
Par une crue (débordement de cours d'eau) - Par ruissellement et coulée de boue	19/06/2021	20/06/2021	02/07/2021	<input type="checkbox"/>
Sécheresse et réhydratation - Tassements différentiels	01/07/2020	30/09/2020	06/06/2021	<input type="checkbox"/>
Sécheresse et réhydratation - Tassements différentiels	01/10/2018	31/12/2018	17/07/2019	<input type="checkbox"/>
Par une crue (débordement de cours d'eau) - Par ruissellement et coulée de boue	11/06/2018	11/06/2018	15/08/2018	<input type="checkbox"/>
Par une crue (débordement de cours d'eau) - Par ruissellement et coulée de boue	15/01/2018	05/02/2018	15/02/2018	<input type="checkbox"/>
Sécheresse et réhydratation - Tassements différentiels	01/04/2011	30/06/2011	02/08/2012	<input type="checkbox"/>
Sécheresse et réhydratation - Tassements différentiels	01/01/2006	31/03/2006	14/06/2008	<input type="checkbox"/>
Sécheresse et réhydratation - Tassements différentiels	01/07/2005	30/09/2005	14/06/2008	<input type="checkbox"/>
Sécheresse et réhydratation - Tassements différentiels	01/01/2005	31/03/2005	14/06/2008	<input type="checkbox"/>
Sécheresse et réhydratation - Tassements différentiels	01/07/2003	30/09/2003	26/08/2004	<input type="checkbox"/>
Par une crue (débordement de cours d'eau) - Par ruissellement et coulée de boue Mouvement de terrain	25/12/1999	29/12/1999	30/12/1999	<input type="checkbox"/>
Par une crue (débordement de cours d'eau) - Par ruissellement et coulée de boue	11/07/1995	12/07/1995	28/01/1996	<input type="checkbox"/>
Par une crue (débordement de cours d'eau) - Par ruissellement et coulée de boue	17/01/1995	31/01/1995	08/02/1995	<input type="checkbox"/>
Par une crue (débordement de cours d'eau) - Par ruissellement et coulée de boue	19/12/1993	15/01/1994	29/04/1994	<input type="checkbox"/>
Sécheresse et réhydratation - Tassements différentiels	01/10/1993	31/08/1998	11/12/1998	<input type="checkbox"/>
Sécheresse et réhydratation - Tassements différentiels	01/10/1992	30/11/1996	19/07/1997	<input type="checkbox"/>
Sécheresse et réhydratation - Tassements différentiels	01/01/1992	30/09/1993	09/07/1994	<input type="checkbox"/>
Sécheresse et réhydratation - Tassements différentiels	01/01/1991	31/12/1991	05/11/1992	<input type="checkbox"/>
Par une crue (débordement de cours d'eau) - Par ruissellement et coulée de boue	27/06/1990	27/06/1990	19/12/1990	<input type="checkbox"/>
Sécheresse et réhydratation - Tassements différentiels	01/05/1989	31/12/1990	27/12/1991	<input type="checkbox"/>
Par une crue (débordement de cours d'eau) - Par ruissellement et coulée de boue	16/08/1983	17/08/1983	08/10/1983	<input type="checkbox"/>
Par une crue (débordement de cours d'eau) - Par ruissellement et coulée de boue	30/05/1983	06/06/1983	26/07/1983	<input type="checkbox"/>
Par une crue (débordement de cours d'eau) - Par ruissellement et coulée de boue	08/04/1983	10/04/1983	18/05/1983	<input type="checkbox"/>
Par une crue (débordement de cours d'eau) - Par ruissellement et coulée de boue	08/12/1982	31/12/1982	13/01/1983	<input type="checkbox"/>

Pour en savoir plus, chacun peut consulter en préfecture ou en mairie, le dossier départemental sur les risques majeurs, le document d'information communal sur les risques majeurs et, sur internet, le portail dédié à la prévention des risques majeurs : www.prim.net

Préfecture : Melun - Seine-et-Marne
Commune : Chelles

Adresse de l'immeuble :
1 Rue Charles Péguy
Parcelle(s) : BL0057
77500 Chelles
France

Etabli le : _____

Vendeur : _____

Acquéreur : _____

Monsieur, Madame Ramalingam et Jeyakala THURAIRASÀ ET SUBRÂMÂNIAM,

ZEPHYR SARL – 16 rue du Buisson Saint Louis - 75010 Paris - Tél.: 09 72 47 77 40 -
Mail.: contact.ctd@diagamter.com SARL au capital de 8 000 euros - RCS 534 678 073 Paris - APE 7120B -

Prescriptions de travaux

Aucune

Documents de référence

Aucun

Conclusions

L'Etat des Risques délivré par ZEPHYR - Diagamter en date du 29/03/2023 fait apparaître que la commune dans laquelle se trouve le bien fait l'objet d'un arrêté préfectoral n°D77-2021-06-30-0016 en date du 30/06/2021 en matière d'obligation d'Information Acquéreur Locataire sur les Risques Naturels, Miniers et Technologiques.

Selon les informations mises à disposition dans le Dossier Communal d'Information, le BIEN est ainsi concerné par :

- Le risque Mouvement de terrain Sécheresse et réhydratation - Tassements différentiels et par le PPRn Mouvement de terrain prescrit le 11/07/2001

A ce jour, aucun règlement ne permet de statuer sur la présence ou non de prescriptions de travaux pour ce PPR.

Sommaire des annexes

> Arrêté Préfectoral n° D77-2021-06-30-0016 du 30 juin 2021

> Cartographies :

- Cartographie réglementaire du PPRn Mouvement de terrain, prescrit le 06/10/1999
- Cartographie réglementaire du PPRn Sécheresse et réhydratation - Tassements différentiels, prescrit le 11/07/2001
- Cartographie réglementaire du PPRn Inondation, prescrit le 05/02/2007
- Cartographie réglementaire du PSS Inondation, approuvé le 13/07/1994
- Cartographie réglementaire de la sismicité

A titre indicatif, ces pièces sont jointes au présent rapport.

DIRECTION DEPARTEMENTALE DES TERRITOIRES

D77-2021-06-30-00016

ARP2021DDTSEPR128-CHELLES



PRÉFET DE SEINE-ET-MARNE

*Liberté
Égalité
Fraternité*

**Le préfet de Seine-et-Marne
Officier de la Légion d'Honneur,**

**Arrêté n° 2021/DDT/SEPR/128
mettant à jour la liste des risques à prendre en compte sur le territoire
de la commune de Chelles et les documents à consulter pour
l'information des acquéreurs et des locataires de biens immobiliers sur
les risques naturels et technologiques majeurs**

VU le Code général des collectivités territoriales ;

VU le Code de l'environnement et notamment ses articles L.125-5 et R.125-23 à R.125-27 relatifs à l'information des acquéreurs et des locataires de biens immobiliers sur les risques naturels et technologiques majeurs ainsi que ses articles L.563-1 et R.563-1 à R.563-8-1 relatifs à la prévention du risque sismique ;

VU la Loi ELAN 2018-1021 du 23 novembre 2018 portant évolution du logement, de l'aménagement et du numérique et notamment l'article 68 créant la sous-section 2 « prévention des risques de mouvement de terrain différentiel consécutif à la sécheresse et à la réhydratation des sols » dans le Code de la construction et de l'habitation (articles L.112-20 à L112-25) ;

VU le décret n°2019-495 du 22 mai 2019 relatif à la prévention des risques mouvement de terrain différentiel consécutif à la sécheresse et à la réhydratation des sols argileux ;

VU le décret n°2004-374 du 29 avril 2004 relatif aux pouvoirs des préfets, à l'organisation et à l'action des services de l'État dans les régions et départements

VU le décret du président de la République en date du 15 janvier 2020 portant nomination de monsieur Thierry COUDERT Préfet de Seine-et-Marne (hors classe) ;

VU le décret du président de la République en date du 14 mai 2019, portant nomination de monsieur Cyrille LE VELY, sous-préfet et secrétaire général de la préfecture de Seine-et-Marne (classe fonctionnelle II) ;

VU l'arrêté préfectoral n° 21/BC/055 en date du 31 mai 2021 donnant délégation de signature à Monsieur Jean-Pascal BEZY, directeur départemental des territoires de Seine-et-Marne par intérim à compter du 1^{er} juin 2021 ;

VU l'arrêté préfectoral 2021/DDT/SAJ/005 en date du 02 juin 2021, portant subdélégation de signature à Monsieur Laurent BEDU, ingénieur en chef des ponts, des eaux et des forêts, adjoint au directeur ;

VU l'arrêté préfectoral 06/DAIDD/ENV n° 001 du 03 février 2006 déterminant la liste des communes pour lesquelles l'information sur les risques naturels et technologiques majeurs doit être délivrée aux acquéreurs et locataires de biens immobiliers, mis à jour par les arrêtés préfectoraux 06/DAIDD/ENV n° 189 du 11 juillet 2006, 06/DAIDD/ENV n° 195 du 28 août 2006, 07/DAIDD/ENV n° 11 du 06 mars 2007, 07/DAIDD/ENV n° 106 du 19 novembre 2007, 2009/DDEA/SEPR n°51 du 19 février 2009, 2009/DDEA/SEPR n° 583 du 22 octobre 2009,

2010/DDEA/SEPR n° 18 du 04 février 2010, 2010/DDEA/SEPR n° 127 du 12 mai 2010, 2010/DDT/SEPR n° 430 du 24 décembre 2010, 2011/DDT/SEPR n° 17 du 11 avril 2011, 2011/DDT/SEPR n° 234 du 13 mai 2011, 2011/DDT/SEPR n° 444 du 17 novembre 2011, 2011/DDT/SEPR n°480 du 08 décembre 2011, 2012/DDT/SEPR n°485 du 22 août 2012, 2012/DDT/SEPR n° 587 du 06 novembre 2012, 2013/DDT/SEPR n°7 du 04 février 2013, 2013/DDT/SEPR n°59 du 18 mars 2013, 2013/DDT/SEPR n°234 du 12 juin 2013, 2013/DDT/SEPR n°358 du 14 octobre 2013, 2013/DDT/SEPR n°476 du 16 décembre 2013, 2014/DDT/SEPR n°40 du 26 février 2014, 2015/DDT/SEPR n°197 du 18 septembre 2015, 2015/DDT/SEPR n°229 du 05 novembre 2015, 2018/DDT/SEPR n°142 du 05 juin 2018, 2018/DDT/SEPR/268 du 11 décembre 2018 et 2019/DDT/SEPR-14 du 1^{er} février 2019 ;

VU l'arrêté préfectoral 2018/DDT/SEPR/269 du 11 décembre 2018 mettant à jour la liste des risques à prendre en compte sur le territoire de la commune de Chelles et les documents à consulter pour l'information des acquéreurs et des locataires de biens immobiliers sur les risques naturels et technologiques majeurs ;

VU l'arrêté du 22 juillet 2020 définissant le contenu des études géotechniques à réaliser dans les zones exposées au phénomène de mouvement de terrain différentiel consécutif à la sécheresse et à la réhydratation des sols (JO du 6 août 2020) ;

VU l'arrêté du 22 juillet 2020 relatif aux techniques particulières de construction dans les zones exposées au phénomène de mouvement de terrain différentiel consécutif à la sécheresse et à la réhydratation des sols (JO du 05 août 2020) ;

VU l'arrêté du 22 juillet 2020 définissant les zones exposées au phénomène de mouvement de terrain différentiel consécutif à la sécheresse et à la réhydratation des sols argileux (JO des 9 et 15 août 2020) ;

CONSIDÉRANT la carte des zones exposées au phénomène de mouvement de terrain différentiel consécutif à la sécheresse et à la réhydratation des sols mise à jour et approuvée le 22 juillet 2020 ;

Sur proposition du secrétaire général de la préfecture et du directeur départemental des territoires de Seine-et-Marne ;

ARRÊTE

Article premier : La commune de Chelles est exposée aux risques naturels prévisibles de mouvements de terrain différentiels liés au phénomène de retrait-gonflement des argiles (aléa sécheresse), de mouvements de terrain liés à la présence d'anciennes carrières souterraines abandonnées et au phénomène de dissolution du gypse, d'inondation et sismique. 9 secteurs d'information sur les sols (SIS) ont été délimités sur la commune de Chelles.

Le dossier communal d'information annexé à l'arrêté préfectoral 2018/DDT/SEPR/269 du 11 décembre 2018 est remplacé par le dossier communal d'information annexé au présent arrêté.

Article 2 : La liste des arrêtés portant reconnaissance de l'état de catastrophe naturelle est consultable sur le site internet : <https://www.georisques.gouv.fr/mes-risques/connaitre-les-risques-pres-de-chez-moi/>

Article 3 : Les éléments nécessaires aux vendeurs et aux bailleurs pour l'établissement de l'état des risques naturels et technologiques utile à l'information des acquéreurs et des locataires de biens immobiliers sont consignés dans un dossier communal d'information annexé au présent arrêté comprenant :

- une fiche synthétique précisant la nature ainsi que l'intensité des risques auxquels la commune est exposée et mentionnant les documents de référence auxquels le vendeur ou le bailleur peut se référer ;
- une carte départementale spécifique au risque sismique ;
- des documents cartographiques délimitant les zones exposées aux risques d'inondation et retrait-gonflement des argiles sur le territoire communal.

L'ensemble du dossier communal d'information est consultable en mairie, en préfecture et sous-préfecture.

Article 4 : Le présent arrêté sera notifié au maire de la commune de Chelles et au président de la chambre départementale des notaires.

Le présent arrêté sera affiché en mairie de Chelles

Le présent arrêté ainsi que ses modalités de consultation feront l'objet d'une mention dans le journal « Le Parisien ».

Il est également accessible sur le site internet des services de l'État en Seine-et-Marne :

Site internet / Rubrique Information des Acquéreurs et des Locataires

Article 5 : Le secrétaire général de la préfecture de Seine-et-Marne et le maire de la commune de Chelles, sont chargés, chacun en ce qui le concerne, de l'exécution du présent arrêté qui sera publié au recueil des actes administratifs de la Préfecture de Seine-et-Marne.

Une copie sera adressée à :

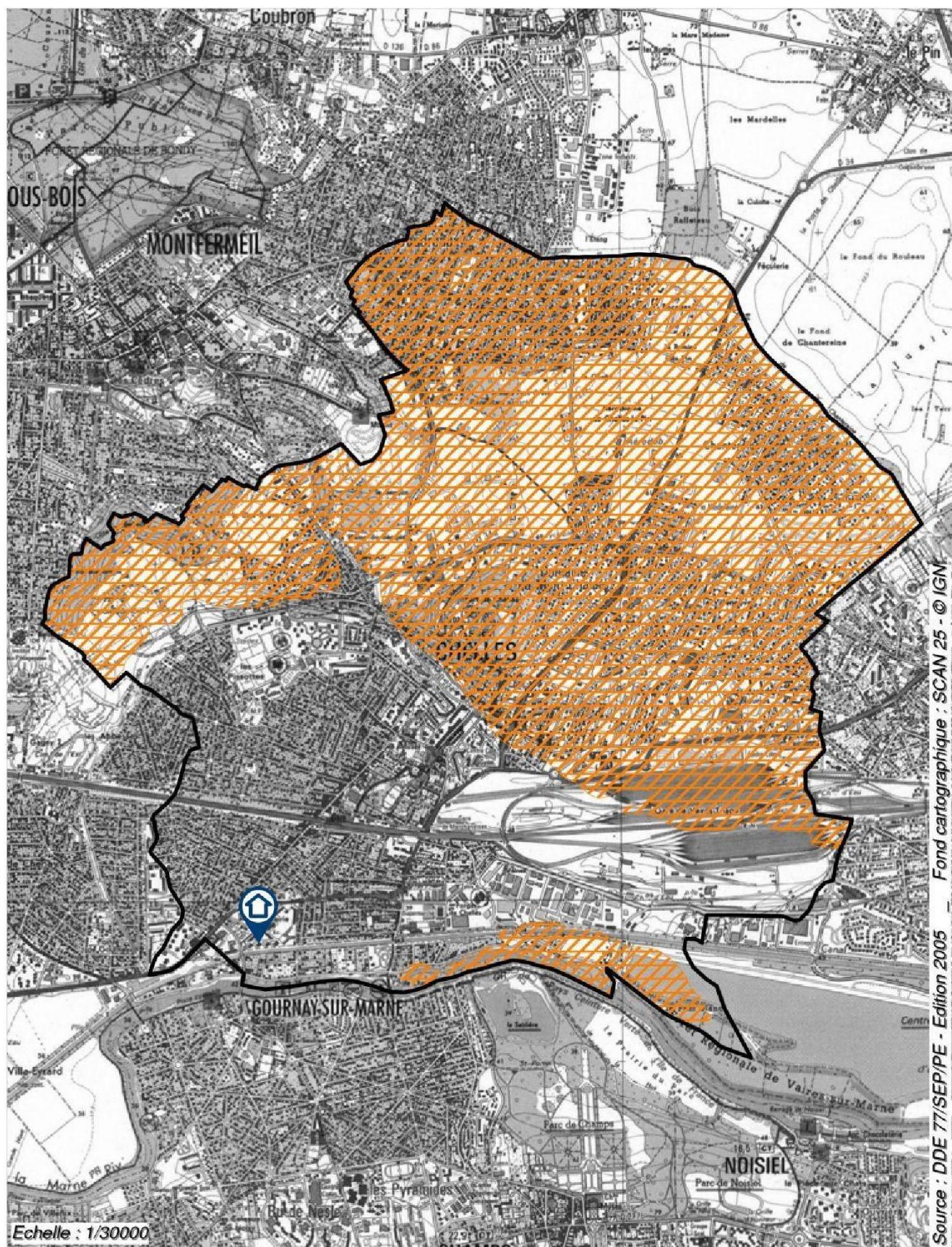
- M. le sous-préfet de Torcy
- M. le directeur départemental des territoires de Seine-et-Marne

Melun, le 30 juin 2021

Le Préfet,
Pour le préfet, et par délégation,
Le directeur départemental des territoires
adjoint
Laurent BEDU

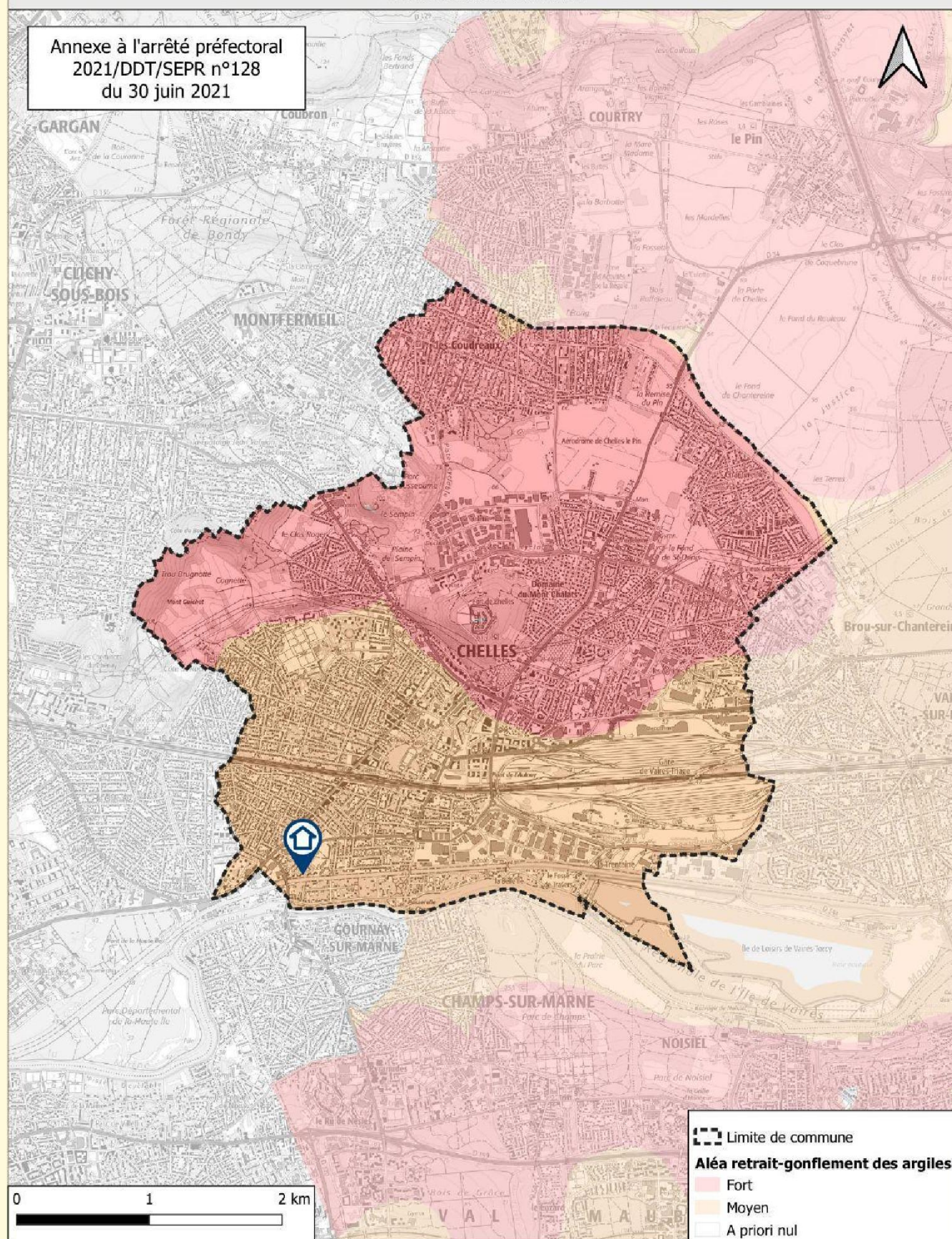
Conformément à l'article R.421-1 du code de justice administrative, le présent arrêté peut faire l'objet d'un recours contentieux, dans le délai de deux mois à compter de sa notification, devant le tribunal administratif de Melun. Il peut également faire l'objet d'un recours gracieux auprès de Monsieur le préfet de Seine-et-Marne. Cette démarche interrompt le délai de recours contentieux, ce dernier devant être introduit dans le délai de deux mois suivant une décision implicite ou explicite de l'autorité compétente.

**Information des acquéreurs et des
locataires sur le risque mouvement de terrain**

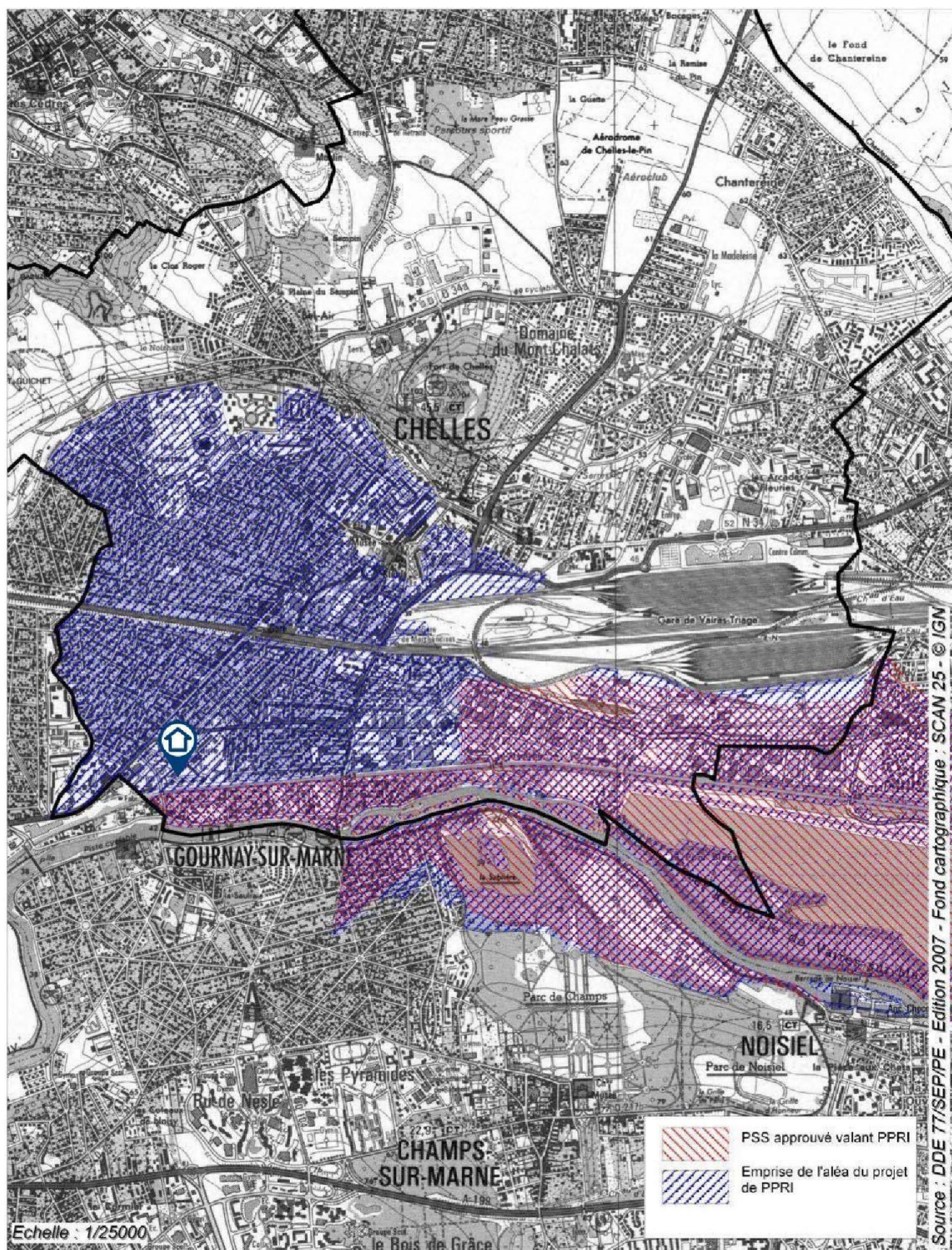


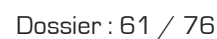
Information des acquéreurs et locataires sur le risque sécheresse Commune de Chelles

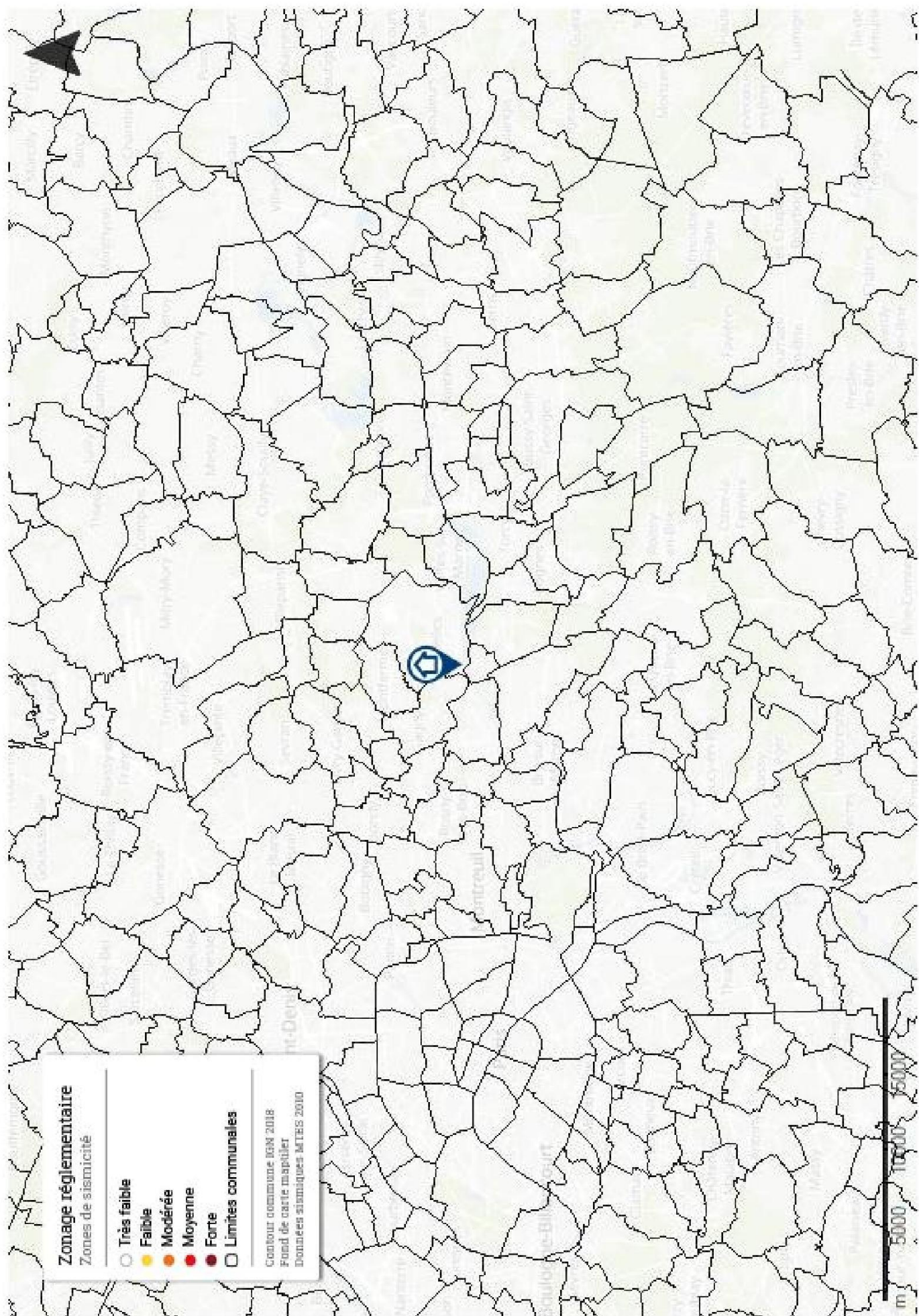
Annexe à l'arrêté préfectoral
2021/DDT/SEPR n°128
du 30 juin 2021



Information des acquéreurs et des locataires sur le risque inondation







Attestation d'assurance



Sarl GALEY - LABAUTHE ASSURANCES

21 Place Dupuy
31000 TOULOUSE
Tel. 05 62 73 09 09
Email. agence.galeylabauthe@axa.fr
n° Oras 10 053 214

ATTESTATION D'ASSURANCE

La société AXA FRANCE représentée par la SARL GALEY - LABAUTHE ASSURANCES atteste que l'entreprise ZEPHYR représentée par Monsieur César TESSERAUD, domiciliée 16 rue du buisson Saint Louis 75010 Paris est titulaire du contrat suivant, en cours pour la période du 01/01/2023 au 31/12/2023 couvrant les conséquences pécuniaires de sa responsabilité civile suivant les dispositions des conditions générales et particulières :

ASSURANCE RESPONSABILITE CIVILE N° 1148866204 Contrat « Groupe »

Pour les activités désignées ci-dessous, telles que décrites aux conditions particulières du contrat ci-dessus référencés et exercées conformément aux dispositions des décrets et lois en vigueur :

Photo 360 et visite virtuelle	Etat des Risques et Pollutions
CQV (Certificat de qualité de vie)	Etat des Risques de pollution des sols (ERPS)
Diagnostic de Performance énergétique 2021 sans mention	Argiles
Assainissement collectif	ENSA (Etat des Nuisances Sonores Aériennes)
Diagnostic de Performance Energétique sans mention	Etat parasitaire
Constat Amiante Vente sans mention	Etat relatif à la présence de Termites dans le bâti
Dossier Technique Amiante sans mention	Mérules
Dossier Technique Amiante avec mention	Etats des lieux
Constat du Risque d'Exposition au Plomb (vente, location, parties communes)	Superficie Carrez/Habitable et autres
Contrôle périodique amiante	Amiante avant démolition
Diagnostic défiscalisation ancien	Mérules avant démolition
Logement décent	Amiante avant travaux immeubles bâtis
Dossier Amiante Parties Privatives	Contrôle plomb après ou lors de travaux
Etat des installations intérieures d'Electricité	Plomb dans l'eau
Etat des installations intérieures de Gaz	Termites avant démolition
	Sécurité piscine

Extrait du tableau des garanties spécifiques à l'assuré désigné ci-dessus et par Cabinet de diagnostics :

1. Tous dommages corporels matériels et immatériels consécutifs con fondus 12.000.000 € par sinistre
2. Faute inexcusable (dommages corporels) 1.000.000 € par sinistre et 2.000.000 € par année d'assurance
3. Atteinte à l'environnement :
 - Tous dommages con fondus : 1.000.000 € par année d'assurance
4. Dommages immatériels non consécutifs : 2.000.000 € par année d'assurance
5. Dommages aux biens confiés : 350.000 € par sinistre
6. Défense : inclus dans la garantie mise en jeu
7. Recours : 26.354 € par litige

La présente attestation ne peut engager la compagnie AXA FRANCE en dehors des limites précisées par les clauses et conditions du contrat auquel il se réfère.


Fait à Toulouse, le 16 décembre 2022

Pour la Sarl GALEY - LABAUTHE ASSURANCES



AXA France IARD S.A., au capital de 214 799 030 €, 722 057 460 R.C.S. Nanterre, TVA intracommunautaire n° FR 14 722 057 460 • AXA Assurances IARD Mutuelle, Société d'Assurances Mutuelle à cotisations fixes contre l'incendie, les accidents et risques divers Siren 775 699 309, TVA intracommunautaire n° FR 39 775 699 309 Siège social : 313, Terrasses de l'Archu - 92727 Nanterre Cedex • Entreprises régies par le Code des Assurances. Opérations d'assurances exécutées de TVA - art. 261-C CGI - sauf pour les garanties portées par AXA Assistance France Assurances

Certificat de compétence




Certificat N° C1659

Monsieur César TESSERAUD

Certifié dans le cadre du processus de certification PR04 et / ou PR16 consultable sur www.qualixpert.com conformément à l'ordonnance 2005-655 titre III du 8 juin 2005 et au décret 2006-1114 du 05 septembre 2006.


dans le(s) domaine(s) suivant(s) :

Amiante avec mention	Certificat valable Du 30/11/2020 au 29/11/2027	Arrêté modifié du 02 juillet 2018 définissant les critères de certification des opérateurs de diagnostic technique et des organismes de formation et d'accréditation des organismes de certification.
Constat de risque d'exposition au plomb	Certificat valable Du 10/11/2020 au 09/11/2027	Arrêté modifié du 02 juillet 2018 définissant les critères de certification des opérateurs de diagnostic technique et des organismes de formation et d'accréditation des organismes de certification.
Diagnostic de performance énergétique individuel	Certificat valable Du 10/11/2020 au 09/11/2027	Arrêté modifié du 02 juillet 2018 définissant les critères de certification des opérateurs de diagnostic technique et des organismes de formation et d'accréditation des organismes de certification.
Etat des installations intérieures d'électricité	Certificat valable Du 10/11/2020 au 09/11/2027	Arrêté modifié du 02 juillet 2018 définissant les critères de certification des opérateurs de diagnostic technique et des organismes de formation et d'accréditation des organismes de certification.
Etat relatif à la présence de termites dans le bâtiment mention France Métropolitaine	Certificat valable Du 25/07/2021 au 24/07/2028	Arrêté modifié du 02 juillet 2018 définissant les critères de certification des opérateurs de diagnostic technique et des organismes de formation et d'accréditation des organismes de certification.
Etat des installations intérieures de gaz	Certificat valable Du 22/03/2021 au 21/03/2028	Arrêté modifié du 02 juillet 2018 définissant les critères de certification des opérateurs de diagnostic technique et des organismes de formation et d'accréditation des organismes de certification.



Date d'établissement le lundi 12 juillet 2021

Marjorie ALBERT
Directrice Administrative



*Une certification peut être suspendue, modifiée ou retirée à tout moment.
Pour une utilisation appropriée de ce certificat, la portée des certifications et leurs validités doivent être vérifiées sur le site internet de LCC QUALIXPERT www.qualixpert.com.*

F09 Certification de compétence version N 010120
LCC 17, rue Borel - 81100 CASTRES
Tél. 05 63 73 06 13 - Fax 05 63 73 32 87 - www.qualixpert.com
sarl au capital de 8000 euros - APE 7120B - RCS Castres SIRET 493 037 832 00018

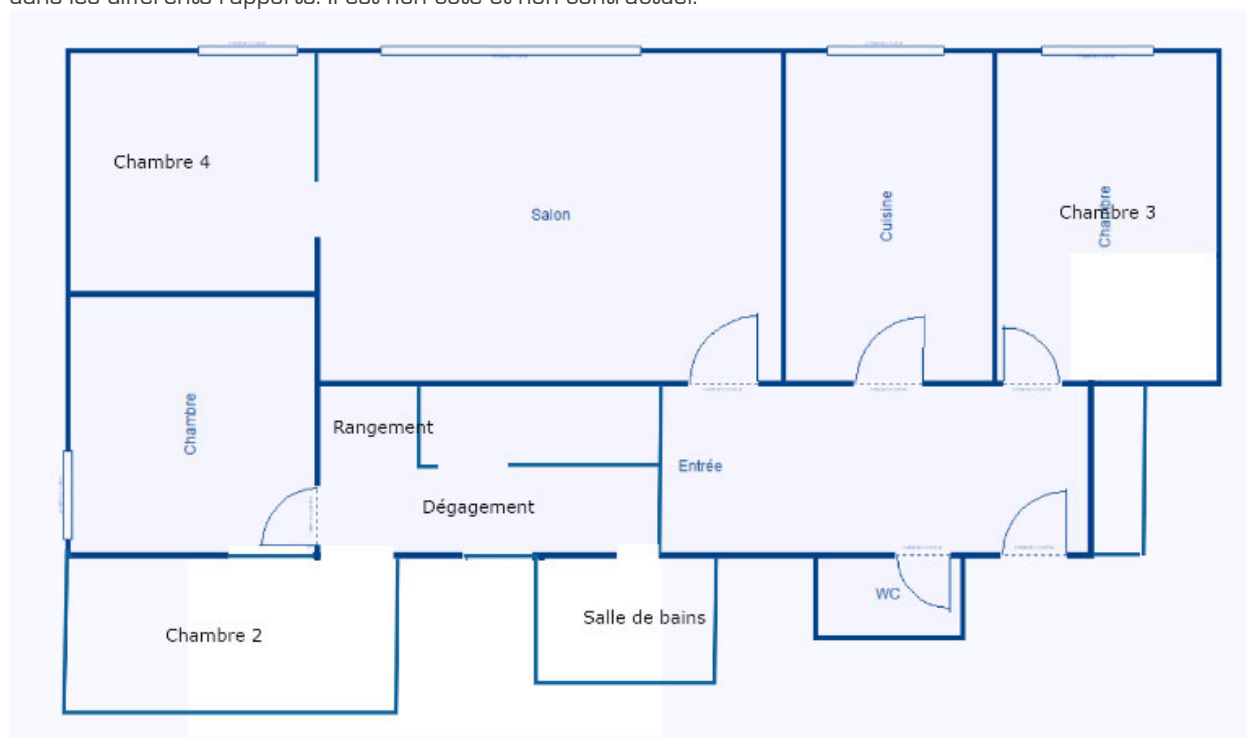
> Eléments de repérage

Descriptifs pièces et volumes

Désignation	Descriptif
5 ^{eme} étage	
(1) entrée	Sol (Carrelage) Mur (Béton) Plafond (Béton) Plinthes (Bois) Porte (Bois)
(2) Chambre 3	Sol (Parquet) Mur (Béton) Plafond (Béton) Plinthes (Bois) Porte (Bois) Fenêtre C(PVC)
(3) Toilettes	Sol (Dalles plastiques) Mur (Béton) Plafond (Béton) Plinthes (Bois) Porte (Bois) Sol (Carrelage)
(4) Dégagement	Sol (Parquet) Mur (Béton) Plafond (Béton) Plinthes (Bois) Porte (Bois)
(5) Rangement	Sol (Parquet) Mur (Béton) Plafond (Béton) Plinthes (Bois) Porte (Bois)
(6) Salle de bains	Mur (Béton) Plafond (Béton) Plinthes (Carrelage) Porte (Bois) Sol (Carrelage)
(7) Chambre 1	Sol (Parquet) Mur (Béton) Plafond (Béton) Plinthes (Bois) Porte (Bois) Fenêtre C(PVC)
(8) Chambre 2	Sol (Parquet) Mur (Béton) Plafond (Béton polystyrene) Plinthes (Bois) Porte (Bois) Fenêtre C(PVC) Porte (Bois)
(9) Chambre 4	Sol (Parquet) Mur (Béton) Plafond (Béton polystyrene) Plinthes (Bois) Porte (Bois) Fenêtre C(PVC) Porte (Bois)
(10) Séjour	Sol (Parquet) Mur (Béton) Plafond (Béton) Plinthes (Bois) Porte (Bois) Porte-Fenêtre C(PVC)
(11) Cuisine	Sol (Carrelage) Mur (Béton) Plafond (Béton) Plinthes (Bois) Porte (Bois) Fenêtre C(PVC) Porte (Bois)
(12) Balcon 1	Sol (Carrelage) Garde corps (Métal)
(13) Balcon 2	Sol (Carrelage) Garde corps (Métal)
sous sol	
(14) Cave	Sol (Béton) Mur (Béton) Plafond (Béton) Porte (Bois)
rdc	
(15) Parking	Sol (enrobé)

Schéma de repérage

Le présent schéma de repérage est un schéma de circulation permettant de localiser les éléments repérés dans les différents rapports. Il est non coté et non contractuel.



Réf : DIA-CTD00-2302-011	Titre		Planche de repérage technique
1 Rue Charles Péguy, 77500 CHELLES	Indice A	Auteur :	Bat. A du plan de masse



Conditions particulières d'exécution du dossier de diagnostic technique

Textes de référence

Article L271-4 à L271-6 du Code de la Construction et de l'Habitation

Article R.271-1 à R.271-5 du CCH

Ordonnance 2005-655 du 8 juin 2005

Précisions sur le dossier de diagnostic technique (DDT)

Un dossier de diagnostic technique, fourni par le bailleur, doit être annexé au contrat de location lors de sa signature ou de son renouvellement et comprend le cas échéant un diagnostic de performance énergétique, un constat de risque d'exposition au plomb et un état des risques naturels et technologiques. Pour les logements situés dans un immeuble collectif dont le permis de construire a été délivré avant le 1^{er} janvier 1975, l'état de l'installation intérieure de gaz et d'électricité devront être réalisés pour les contrats de location signés à compter du 1^{er} juillet 2017. Pour les autres logements, l'état de l'installation intérieure de gaz et d'électricité devront être réalisés pour les contrats de location signés à compter du 1^{er} janvier 2018.

En cas de vente de tout ou partie d'un immeuble bâti, un dossier de diagnostic technique, fourni par le vendeur, est annexé à la promesse de vente ou, à défaut de promesse, à l'acte authentique de vente. En cas de vente publique, le dossier de diagnostic technique est annexé au cahier des charges. Il doit, suivant le type de biens, contenir les documents suivants :

- Un constat de risque d'exposition au plomb (CREP),
- Un état mentionnant la présence ou l'absence d'amiante,
- Un état relatif à la présence de termites dans le bâtiment,
- Un état de l'installation intérieure de gaz,
- Un état des risques naturels miniers et technologiques,
- Un diagnostic de performance énergétique (DPE),
- Un état de l'installation intérieure d'électricité,
- Un document établi à l'issue du contrôle des installations d'assainissement non collectif (depuis le 1^{er} janvier 2011).

Si l'un de ces documents produits lors de la signature de la promesse de vente n'est plus en cours de validité à la date de la signature de l'acte authentique de vente, il est remplacé par un nouveau document pour être annexé à l'acte authentique de vente.

D'après l'article R.271-4 du Code de la Construction et de l'Habitation, est puni de l'amende prévue pour les contraventions de la cinquième classe le fait :

- Pour une personne d'établir un document contenu dans le dossier de diagnostic technique sans respecter les conditions de compétences, d'organisation et d'assurance définies par les articles R. 271-1 et R. 271-2 et les conditions d'impartialité et d'indépendance exigées à l'article L. 271-6 ;
- Pour un vendeur de faire appel, en vue d'établir un document contenu dans le dossier de diagnostic technique, à une personne qui ne satisfait pas aux conditions de compétences, d'organisation et d'assurance définies aux articles R. 271-1 et R. 271-2 ou aux conditions d'impartialité et d'indépendance exigées à l'article L. 271-6.

La récidive est punie conformément aux dispositions de l'article 132-11 du code pénal.

Aucun formalisme particulier n'est prévu par le législateur pour la réalisation du DDT.

PARIS 10, le 18/04/2023

Monsieur, Madame Ramalingam et Jeyakala
THURAIRASÀ ET SUBRÂMÂNIAM,

1 Rue Charles Péguy
77500 CHELLES

Référence Rapport : DIA-CTD00-2302-011

Objet : **Attestation sur l'honneur**

1 Rue Charles Péguy
77500 CHELLES
Appartement, 5 ème étage, , lot n° 309
Date de la visite : 22/02/2023

Madame, Monsieur,

Conformément à l'article R.271-3 du Code de la Construction et de l'Habitation, je soussigné, Monsieur TESSERAUD César, atteste sur l'honneur être en situation régulière au regard des articles L.271-6 et disposer des moyens en matériel et en personnel nécessaires à l'établissement des états, constats et diagnostics composant le Dossier de Diagnostic Technique (DDT).

Ainsi, ces divers documents sont établis par une personne :


Présentant des garanties de compétence et disposant d'une organisation et de moyens - appropriés (les différents diagnostiqueurs possèdent les certifications adéquates – référence indiquée sur chacun des dossiers),

Ayant souscrit une assurance permettant de couvrir les conséquences d'un engagement de sa responsabilité en raison de ses interventions (montant de la garantie de 2.000.000 par sinistre et par année d'assurance),

N'ayant aucun lien de nature à porter atteinte à son impartialité et à son indépendance ni avec le propriétaire ou son mandataire qui fait appel à elle, ni avec une entreprise pouvant réaliser des travaux sur les ouvrages, installations ou équipements pour lesquels il lui est demandé d'établir l'un des documents constituant le DDT.

Nous vous prions d'agréer, Madame, Monsieur, l'expression de nos salutations distinguées.

Monsieur TESSERAUD César
ZEPHYR





ORDRE DE MISSION REF : DIA-CTD00-2302-011 WEB : 964488

1. Caractéristiques du bien immobilier – adresse – condition d'accès

Nature et type du bien	Vente Appartement T5
Annexe	
Année de construction :	De 1949 au 01/07/1997
Adresse	1 Rue Charles Péguy 77500 CHELLES
Bâtiment, escalier, étage, n° de porte	Etage : 5 ème étage,
Cadastre / parcelle	BL 57
Numéro de lots	Lot principal : 309 Cave : 310 Parking : 386
Accès	
Contact	Sur Place : SCP RUDEAUX HAMON, Maitre HAMON, .O 1. 64 .6 O. 25 .8 O, 06 79 41 75 75, 9 rue Abeilard, BP 20, 77160 PROVINS

2. Mission à effectuer

Amiante Vente 2013 , DPE 2021 (Liciel) , Electricité , ERP , Gaz , Surface Carrez

3. Intervenants

Rôle	Raison Sociale, Nom, Tel	Envoi Dossier	Facture
Interlocuteur, Sur Place	SCP RUDEAUX HAMON, Maitre HAMON 9 rue Abeilard - 77160 PROVINS - .O 1. 64 .6 O. 25 .8 O - 06 79 41 75 75	X	X
Propriétaire	Monsieur, Madame Ramalingam et Jeyakala THURAIRASÀ ET SUBRÂMÂNIAM, 1 Rue Charles Péguy - 77500 CHELLES		
Demandeur, Prescripteur, Client	Maitre Valérie GARCON 21 avenue Général De Gaulle - 93110 ROSNY SOUS BOIS valerie.garcon@avocats-w2g.com - 01.48.54.90 87	X	X

4. Informations complémentaires

Assurance remboursement	Non
Remise du rapport avant le	22/02/2023
Mode d'envoi	Envoi d'un rapport papier
Date, heure de visite	22/02/2023 09:30
Montant estimé	450€ TTC
Paiement	
Assurée par :	AXA France RCP n° 1148866204 - Montant de garantie : 2.000.000 € - Date de validité : 2023-12-31
Commentaires	

Je soussigné(e), en vertu de l'ordre de mission accepté le, autorise la société à commencer à exécuter la prestation reprise dans le présent document avant l'expiration

du délai de quatorze jours prévu par le Code de la consommation. En conséquence, je déclare expressément vouloir renoncer au bénéfice du droit de rétractation dont je suis titulaire en vertu du même Code.

La signature de ce bulletin signifie l'acceptation des conditions générales de vente présentes dans ce document.

Le Client ou son mandataire :

J'atteste avoir reçu le document « Récupération d'informations DPE », d'en avoir pris connaissance, de faire la demande le cas échéant à mon syndic de copropriété et de transmettre autant de document nécessaire que possible.

Le Client ou son mandataire :

Conditions générales de vente et d'exécution

I – Engagement sur l'honneur

Conformément à l'article R.271-3 du Code de la Construction et de l'Habitation, la société, atteste sur l'honneur être en situation régulière au regard des articles L.271-6 et disposer des moyens en matériel et en personnel nécessaires à l'établissement des états, constats et diagnostics composant le Dossier de Diagnostic Technique (DDT).

Ainsi, ces divers documents sont établis par une personne :

Présentant des garanties de compétence et disposant d'une organisation et de moyens - appropriés (les différents diagnostiqueurs possèdent les certifications adéquates – référence indiquée sur chacun des dossiers),

Ayant souscrit une assurance permettant de couvrir les conséquences d'un engagement de sa responsabilité en raison de ses interventions (montant de la garantie de 550 000 € par sinistre et par année d'assurance),

N'ayant aucun lien de nature à porter atteinte à son impartialité et à son indépendance ni avec le propriétaire ou son mandataire qui fait appel à elle, ni avec une entreprise pouvant réaliser des travaux sur les ouvrages, installations ou équipements pour lesquels il lui est demandé d'établir l'un des documents constituant le DDT.

II - Champ d'application

Les présentes conditions générales de vente s'appliquent de plein droit à toutes nos prestations de services. La vente de la prestation est réputée conclue à la date d'acceptation de la commande par le Diagnostiqueur. Préalablement à cette date, les présentes conditions de vente sont mises à la disposition de tout acheteur ou demandeur, comme visé à l'article L. 113-3 du Code de la consommation. Toute commande implique l'adhésion sans réserve aux présentes conditions générales de vente qui prévalent sur toutes autres conditions, sauf celles qui ont été acceptées expressément par le Diagnostiqueur.

III - Définition de la mission

Sauf mission différente spécifiée à la commande et mentionnée dans les attestations, les diagnostics portent sur les surfaces et volumes privatifs normalement accessibles de la construction représentés dans les plans et éléments cadastraux remis à la demande de mission ou indiqués par un représentant du demandeur ou acheteur lors du diagnostic. A défaut, le Diagnostiqueur recherchera au mieux ces surfaces et volumes à diagnostiquer. Dans tous les cas, seuls ceux décrits dans les attestations dans les cadres décrivant les surfaces, volumes, parties d'immeubles, pièces ou locaux visités feront foi en cas de contestation. Les références cadastrales et no de lots portés sur l'attestation sont ceux fournis par le donneur d'ordre. Il appartient au donneur d'ordre ou au propriétaire de vérifier qu'ils correspondent bien aux surfaces et volumes ayant fait l'objet du diagnostic. Les surfaces et volumes normalement accessibles sont définis comme ne nécessitant pas pour leur accès de déplacer des encombrants, de pratiquer des démontages ou des ouvertures, de démonter ou forcer des serrures, de disposer d'appareillages spéciaux tels qu'échelles ou nacelles. Les observations éventuelles « hors mission » sont données à titre informatif et ne préjugent en rien d'une analyse exhaustive des pathologies pouvant affecter les bâtiments.

IV – Commande

Toute commande, pour être valable, doit être établie sur les « demandes de diagnostic » de l'opérateur de repérage, remis à la clientèle lors de la demande d'intervention. L'acceptation de la commande par le Diagnostiqueur résulte de la réalisation de la prestation de repérage ou diagnostic. Toute commande parvenue à l'opérateur de repérage est réputée ferme et définitive.

V - Fourniture de la prestation

Sauf conditions particulières expresses propres à la vente, l'intervention s'effectuera sur le lieu d'intervention du repérage désigné dans la « demande de diagnostic », dans le délai de 3 jours ouvrés à compter de la réception par l'opérateur d'une « demande de diagnostic » en bonne et due forme. Sauf analyse complémentaire en laboratoire, l'attestation sera disponible au siège du Diagnostiqueur dans les 2 jours ouvrés après l'intervention. Toute demande supplémentaire par rapport à la mission de base augmentera le délai ci-dessus mentionné du temps nécessaire à sa réalisation sans excéder 5 jours ouvrés.

A défaut de toute livraison dans les 7 jours après expiration dudit délai, sauf cas de force majeure ou d'analyse en laboratoire, l'Acheteur ou demandeur pourra de plein droit demander, si bon lui semble, la résolution de la vente, par lettre recommandée avec demande d'avis de réception.

VI - Réalisation de la prestation, obligations de l'acheteur ou demandeur

Dans le cas où le Diagnostiqueur sous-traite une partie de sa mission (hors analyse en laboratoire), le sous-traitant est explicitement désigné au § Sous-Traitance. La mention « sans objet » signifie que l'opérateur déclare sur l'honneur n'avoir pas recours à une sous-traitance.

L'acheteur ou demandeur doit fournir tous les plans, éléments cadastraux et documents nécessaires à la réalisation de la mission.

L'Acheteur ou demandeur devra être présent sur les lieux de situation des biens à diagnostiquer pour les dates et heures convenues. En cas de carence, l'opérateur de repérage adressera à l'Acheteur ou demandeur un avis de passage fixant une nouvelle date d'intervention faisant de nouveau courir les délais ci-avant fixés. Passé ce délai, l'opérateur pourra de plein droit résoudre la vente, si bon lui semble, sans mise en demeure préalable, en application des dispositions de l'article 1657 du Code civil.

L'opérateur pourra être accompagné par un examinateur représentant son organisme de certification.

VII - Prix et modalités de paiement

Sauf conditions particulières expresses propres à la vente, les prix des prestations rendues sont ceux figurant dans le barème des prix au jour de la commande. Ces prix sont, à cette date, fermes et définitifs. Ils sont exprimés en monnaie légale et stipulés toutes taxes comprises. Toute mission supplémentaire à la mission de base donnera lieu à une facturation supplémentaire, notamment les analyses éventuelles d'échantillons (amiante, plomb), des surfaces et volumes à diagnostiquer différents de ceux décrits à la commande ou la mission confiée à l'opérateur.

Le prix est calculé sur la base d'un temps estimé de prestation par diagnostic, selon la nature et le type de bien, qui est multiplié par un taux horaire fonction des compétences des intervenants, auquel s'ajoute les frais de déplacement. Des frais annexes de prélèvement et d'analyse en laboratoire peuvent éventuellement être facturés comme indiqués dans les présentes CGV. Des majorations ou minorations du prix sont appliquées en fonction du taux d'occupation du cabinet, du mode de paiement et/ou de livraison choisi par le client.

Sauf autres modalités prévues expressément par les conditions particulières, le paiement du prix s'effectue comptant et sans escompte par chèque à la commande sur « demande de diagnostic » ou le jour de l'intervention. Une facture sera remise à l'Acheteur ou demandeur.

Tout retard de paiement sera majoré d'un montant de 15% à titre de clause pénale, non compris les intérêts de retard, dont le taux d'intérêt sera égal à 3 fois le taux d'intérêt légal exigible le jour suivant la date de règlement figurant sur la facture.

Pour les professionnels, l'Article L441-3, Article L441-6 : à compter du 1er janvier 2013, une indemnité fixée à 40 € par le décret n° 2012-1115 du 2 octobre 2012 sera facturée en cas de règlement postérieur à la date d'échéance.

VIII Traitement des réclamations au titre du service

Les présentes conditions générales sont soumises au droit français. Tout litige relatif à leur interprétation et/ou leur exécution relève des juridictions françaises. Conformément à l'article L. 612-1 du Code de la consommation, le cabinet franchisé DIAGAMTER propose aux clients-consommateurs particuliers un service de médiation pour les litiges de consommation liés à l'utilisation des prestations.

Médiateur de la consommation : Société Médiation Professionnelle

www.mediateur-consommation-smp.fr

IX - Garantie, indépendance, juridiction compétente

Chaque Diagnostiqueur constitue une entreprise financièrement et juridiquement indépendante opérant sous la marque et la méthodologie DIAGAMTER. Seul interlocuteur et responsable vis à vis de son client, les prestations effectuées sont garanties par une assurance RCP. Conformément à la loi, le Diagnostiqueur est totalement indépendant des sociétés de travaux et traitements pouvant être mis en œuvre après ses diagnostics, garantissant l'impartialité et la validité de ceux-ci vis-à-vis de la loi. Vérifiez l'appartenance de votre Diagnostiqueur au réseau DIAGAMTER et la validité de son assurance sur le site web www.diagamter.com. Pour la définition de la juridiction compétente, l'opérateur élit domicile en son siège social.

X - TRAITEMENT DES DONNEES A CARACTERE PERSONNEL

Dans le cadre de son activité, le Diagnostiqueur sera amené à collecter et traiter certaines Données personnelles de l'Acheteur ou demandeur.

Soucieux de la protection des données personnelles, la société KOALYS s'assure que le Diagnostiqueur respecte la loi n°78-17 du 6 janvier 1978 relative à l'informatique, aux fichiers et aux libertés dite loi "Informatique et Libertés" (la "loi Informatique et Libertés") et le règlement européen 2016/679 du 27 avril 2016 relatif à la protection des personnes physiques à l'égard du traitement des données à caractère personnel et à la libre circulation de ces données dit règlement général sur la protection des données ou RGPD (le "RGPD").

RESPONSABLE DE TRAITEMENT

Le responsable de traitement est la société SAS KOALYS, (Société anonyme par actions simplifiée, au capital social de 50 010 euros, immatriculée au RCS de Toulouse sous le numéro B 411 007 834, ayant son siège social sis SAS KOALYS, 46 route de narbonne 31320 Auzerville Tolosane) est selon les cas :

l'entité responsable du traitement des Données personnelles de l'Acheteur ou du demandeur au sens du règlement (UE) 2016/679 du Parlement européen et du Conseil du 27 avril 2016 (RGPD)

le franchiseur de l'entité responsable du traitement des Données Personnes de l'Acheteur ou du demandeur au sens de l'article 28 du règlement (UE) 2016/679 du Parlement européen et du Conseil du 27 avril 2016 (RGPD)

Pour toutes questions ou précisions relatives au traitement des Données personnelles, il convient de contacter :

Par téléphone aux numéros suivants : 05.34.44.50.00. Par email à l'adresse suivante : contact.rgpd@diagamter.com

Par courrier à l'adresse suivante : Diagamter, Service de la protection des données personnelles, 46 route de narbonne 31320 Auzerville Tolosane

Il est précisé que le Client peut, s'il ne souhaite pas faire l'objet de prospection commerciale par voie téléphonique, s'inscrire sur une liste d'opposition au démarchage téléphonique sur le site bloctel.gouv.fr

TYPE DE DONNEES COLLECTEES

Le bien immobilier à diagnostiquer :

Type de transaction (Vente, Location, Travaux/démolition, etc.)

Type de bien

Code postal

Ville

Adresse postale

Nombre de pièces

Surface estimée du bien et ses annexes

Date de construction

Présence/Age de l'installation électrique

Présence/Age de l'installation gaz

Type d'assainissement des eaux (collectif/individuel)

Présence de piscine privative ou fontaine

Images 360 ou visite virtuelle de l'intérieur et de l'extérieur du bien

Numéro de lot et section cadastrale figurant sur le titre de propriété.

Nom du distributeur de gaz et numéro de point de comptage estimation (PCE) ou le numéro de compteur (Diagnostic Gaz / DPE)

Copie des factures d'électricité des 3 dernières années (si non disponible, au moins 1 année complète)(DPE)

Date et référence du devis

Dernière étape validée par le client

Date de la dernière modification apportée au devis

Date et montant du paiement par carte, le cas échéant

En cas de paiement par carte, la société DIAGAMTER partage certaines données avec l'intermédiaire de paiement afin qu'il puisse fournir un reçu

Données récoltées par le biais des cookies via le site internet

Nombre d'enfants dans le foyer (Plomb/Amiante, déclaration obligatoire à l'ARS, agence nationale de santé).

Nombre de niveaux

Documents et informations concernant les précédentes interventions

Le client :

Civilité

Nom de famille

Prénom

Adresse email

N° de téléphone

Adresse postale, si différente de celle du bien immobilier à diagnostiquer.

Code postal, si différent de celui du bien immobilier à diagnostiquer.

Ville, si différente de celle du bien immobilier à diagnostiquer.

Images des biens meubles personnels présents au sein du bien immobilier en cas de prise de vue 360 ou de visite virtuelle.

Civilité, Nom, Prénom et adresse du représentant, le cas échéant.

Civilité, Nom, Prénom et qualité de la personne présente lors de la v
cas échéant

FINALITES DU TRAITEMENT DES DONNEES A CARACTERE PERSONNEL

En application de la réglementation, tout traitement de données à caractère personnel doit, pour être licite, reposer sur l'un des fondements juridiques énoncés à l'article 6 du RGPD. Le tableau ci-dessous expose les différentes finalités pouvant être poursuivies lors de nos traitements de vos données et les fondements juridiques sur lesquels repose la poursuite de chacune de ces finalités.

Finalité	Fondement juridique
Gestion du fonctionnement et optimisation de notre Solution et services	Intérêts légitimes de DIAGAMTER et de ses clients
Mise en relation avec le diagnostiqueur approprié	Exécution du contrat ou intérêts légitimes des clients selon les cas
Etablir un devis et prendre rendez-vous en ligne	Mesures précontractuelles
Paiement en ligne	Exécution du contrat
Permettre au diagnostiqueur de préparer son intervention sur place	Exécution du contrat
Permettre l'établissement et la livraison d'un rapport de diagnostic	Exécution du contrat
Fourniture d'un service d'assistance	Exécution du contrat et intérêts légitimes des clients
Application nos Conditions Générales Vente et d'Exécution	Exécution du contrat
Analyse des données, l'audit, et l'identification des tendances d'usage	Intérêts légitimes de DIAGAMTER

Réalisation d'analyses marketings et statistiques	Intérêts légitimes de DIAGAMTER
Contrôle et la prévention des fraudes, malwares, et la gestion des incidents de sécurité	Intérêts légitimes de DIAGAMTER (défendre ses droits et intérêts) / Obligations légales selon les cas
Développement de nouveaux produits et services	Intérêts légitimes de DIAGAMTER
L'exercice de tout recours visant à limiter les dommages que nous risquons d'encourir, notamment en cas d'action illicite en lien avec l'utilisation du Site	Intérêts légitimes de DIAGAMTER
Protection de nos droits, de notre confidentialité, de notre sécurité et de notre propriété et/ou ceux de nos Clients, des Consommateurs ou de nos Partenaires	Intérêts légitimes de DIAGAMTER
	Obligations légales

Les textes régissant nos obligations légales contiennent notamment :

La loi n°2016-1321 du 7 octobre 2016 pour une République Numérique ;

Le Règlement européen n°2016/679 du 27 avril 2016 dit règlement général sur la protection des données (RGPD),

La Directive 2005/29/ce du Parlement européen et du Conseil du 11 mai 2005 relative aux pratiques commerciales déloyales des entreprises vis-à-vis des consommateurs dans le marché intérieur et modifiant la directive 84/450/CEE du Conseil et les directives 97/7/CE, 98/27/CE et 2002/65/CE ;

La loi n°2004-801 du 6 août 2004 relative à la protection des personnes physiques à l'égard des traitements de données à caractère personnel et modifiant la loi n°78-17 du 6 janvier 1978 relative à l'informatique aux fichiers et aux libertés

Amiante liste A : Arrêté du 12 décembre 2012 relatif aux critères d'évaluation de l'état de conservation des matériaux et produits de la liste A contenant de l'amiante et au contenu du rapport de repérage : Durée de validité : 3 ans si présence d'amiante score 1, 3 mois si présence d'amiante score 2 (pour faire une mesure d'empoussièrément et reclasser le MPCA en score 1 ou 3), 3 ans si présence d'amiante score 3 (pour réaliser les travaux). Illimité si absence d'amiante

Amiante liste B : Arrêté du 12 décembre 2012 relatif aux critères d'évaluation de l'état de conservation des matériaux et produits de la liste B contenant de l'amiante et du risque de dégradation lié à l'environnement ainsi que le contenu du rapport de repérage : Pas de durée de validité : c'est au propriétaire de décider la périodicité de surveillance (en général, le propriétaire se base sur la liste A). Illimité si absence d'amiante

Amiante liste C : Arrêté du 26 juin 2013 relatif au repérage des matériaux et produits de la liste C contenant de l'amiante et au contenu du rapport de repérage : Pas de durée de validité

Amiante fiche récapitulative : Arrêté du 21 décembre 2012 relatif aux recommandations générales de sécurité et au contenu de la fiche récapitulative du « dossier technique amiante » : Durée de validité dépend des MPCA qui ont été trouvés (MPCA de liste A, B, pas de MPCA) et de leurs scores

Amiante avant travaux : norme NF X 46-020 d'août 2017 : Pas de durée de validité

Examen visuel après travaux de désamiantage : NF X 46-021 d'août 2010 : Pas de durée de validité

Amiante, Voir également : le décret n°2011-629

CREP : Article R271-5 du Code de la Construction et de l'Habitation pour la vente et Article R1334-11 du Code de la Santé Publique pour la location

Durée de validité si présence de plomb dont la concentration est supérieure ou égale à 1 mg/cm² : 1 an en cas de vente, 6 ans en cas de location, illimité en cas de réalisation d'un CREP pour les parties communes, illimité dans le cas contraire

DPE location : la durée de validité est indiquée dans l'arrêté du 3 mai 2007 relatif au diagnostic de performance énergétique pour les bâtiments existants à usage principal d'habitation proposés à la location en France métropolitaine qui lui-même indique en annexe 1 d'utiliser la durée contenue dans l'arrêté du 15 septembre 2006 relatif au diagnostic de performance énergétique pour les bâtiments existants proposés à la vente en France métropolitaine soit 10 ans

DPE neuf : arrêté du 21 septembre 2007 relatif au diagnostic de performance énergétique pour les bâtiments neufs en France métropolitaine 10 ans

DPE vente : Arrêté du 8 février 2012 modifiant l'arrêté du 15 septembre 2006 relatif au diagnostic de performance énergétique pour les bâtiments existants proposés à la vente en France métropolitaine : Durée de validité : 10 ans

DPE centres commerciaux : Arrêté du 18 avril 2012 relatif au diagnostic de performance énergétique pour les centres commerciaux existants proposés à la vente ou à la location en France métropolitaine : Durée de validité : 10 ans

Termites : Article R271-5 du Code de la Construction et de l'Habitation Durée de validité : 6 mois

Etat parasitaire : Norme NF P 03-200 de mai 2016 : Pas de durée de validité – on se base généralement sur les termites = 6 mois

Gaz : Article R271-5 du Code de la Construction et de l'Habitation pour la vente : Durée de validité : 6 ans dans le cadre d'une location, 3 ans dans le cadre d'une vente

Electricité : Article R271-5 du Code de la Construction et de l'Habitation pour la vente, Article 3 du décret n°2016-1105 et Article 3 du décret n°2016-1104 pour la location : Durée de validité : 6 ans dans le cadre d'une location, 3 ans dans le cadre d'une vente

DROITS DE L'ACHETEUR OU DU DEMANDEUR

La société DIAGAMTER et le Diagnostiqueur garantissent à toutes les personnes visitant le Site internet ou utilisant leurs services un droit d'accès aux Données à caractère personnel les concernant, ainsi qu'un droit de rectification, un droit à l'effacement, un droit à la limitation du traitement, un droit à la portabilité de leurs Données et un droit d'opposition conformément au règlement (UE) 2016/679 du Parlement européen et du Conseil du 27 avril 2016 (RGPD).

Au titre de ces droits :

L'Acheteur ou demandeur peut demander de mettre à jour ou supprimer ses Données en s'adressant au Diagnostiqueur ou par mail à l'adresse : contact.rgpd@diagamter.com;

L'Acheteur ou demandeur peut exercer son droit d'accès pour connaître le détail des Données personnelles le concernant en contactant DIAGAMTER à l'adresse suivante : contact.rgpd@diagamter.com.

L'Acheteur ou demandeur peut vérifier, compléter ou mettre à jour les informations qu'il a fournies en contactant DIAGAMTER à l'adresse suivante : contact.rgpd@diagamter.com.

L'Acheteur ou demandeur peut demander de supprimer la totalité des données à caractère personnel en contactant DIAGAMTER à l'adresse suivante : contact.rgpd@diagamter.com.

L'Acheteur ou demandeur peut demander la portabilité de ses données. Ces données ne concernent que ce qu'il a entré dans les formulaires du site ou que le Diagnostiqueur a rempli pour lui avec son accord, dans le cadre d'une vente téléphonique, en contactant DIAGAMTER à l'adresse suivante : contact.rgpd@diagamter.com.

L'Acheteur ou demandeur peut demander de se voir transmettre l'intégralité des Données collectées dans un format structuré en contactant DIAGAMTER à l'adresse suivante : contact.rgpd@diagamter.com.

L'Acheteur ou demandeur peut introduire une réclamation relative au traitement de ses données personnelles auprès de l'autorité de contrôle compétente (en France, il s'agit de la Commission Nationale de l'Informatique et des Libertés, la CNIL).

L'existence ou non de ces différents droits dépend notamment du fondement juridique du traitement concerné par la demande. Ces droits ne sont pas non plus sans limites et, dans certains cas, DIAGAMTER peut donc refuser une demande (par exemple pour des motifs légitimes impérieux pour ce qui concerne le droit d'opposition). Ainsi, dans certaines hypothèses, il se peut que DIAGAMTER réponde qu'une demande ne peut pas donner lieu à une réponse positive en expliquant la raison pour laquelle elle ne peut y déferer.

L'Acheteur ou demandeur dispose également du droit de définir, modifier et révoquer à tout moment des directives relatives à la conservation, à l'effacement et à la communication de vos données personnelles après son décès en application de l'article 40-1 de la loi Informatique et Libertés. Ces directives peuvent être générales ou particulières. DIAGAMTER peut uniquement être dépositaire des directives particulières concernant les données qu'elle traite. Les directives générales peuvent être recueillies et conservées par un tiers de confiance numérique certifié par la CNIL. L'Acheteur ou demandeur a aussi le droit de désigner un tiers auquel les données le concernant pourront être communiquées après sa mort. L'Acheteur ou demandeur s'engage alors à informer ce tiers de sa démarche et du fait que des données permettant de l'identifier sans ambiguïté seront transmises à DIAGAMTER et à lui communiquer la Politique de confidentialité de DIAGAMTER.

Conditions générales de vente du Constat Amiante

En cas de constat amiante, le demandeur autorise, sauf mention contraire (dans ce cas, le propriétaire ne pourra s'exonérer de la garantie des vices cachés - constat vente - ou s'expose à une amende pénale - DTA), l'opérateur de repérage à prélever pour analyse amiante les échantillons nécessaires (coût unitaire technique MOLP, TTC ou MET, TTC). Le programme des différents repérages amiante « vente », « DAPP », « Démolition » ou « DTA » réglementaires est réalisé d'après les listes de l'annexe 13-9 du Code de la Santé Publique. Avant la visite, le demandeur doit remettre à l'opérateur tous les documents relatifs au bien immobilier (dossier descriptif, rapport de recherche antérieur, 3 derniers PV d'assemblée générale). Le donneur d'ordre doit remettre au diagnostiqueur, préalablement au démarrage de la mission, tout document lié à la problématique amiante dans l'immeuble concerné (diagnostics antérieurs, analyse de laboratoire,...).

Conditions générales de vente de l'Etat des Installations Intérieures d'Electricité

- Le diagnostic a pour objet d'identifier par des contrôles visuels, des essais et des mesures les défauts susceptibles de compromettre la sécurité des personnes.
 - Les exigences techniques faisant l'objet du présent diagnostic procèdent de la prévention des risques liés à l'état de l'installation électrique et à son utilisation (électrisation, électrocution, incendie).
 - En aucun cas, il ne s'agit d'un contrôle de conformité de l'installation vis-à-vis d'une quelconque réglementation.
 - Le champ d'application du diagnostic porte uniquement sur l'ensemble de l'installation intérieure d'électricité à basse tension des locaux à usage d'habitation située en aval de l'appareil général de commande et de protection de cette installation.
 - Il est rédigé autant de rapports de diagnostics qu'il existe d'appareils généraux de commande et de protection présents. Les appareils généraux de commande et de protection, dédiés exclusivement à l'injection d'énergie électrique sur le réseau public de distribution, ne sont pas concernés par cette disposition.
 - Le domaine d'application comprend les circuits extérieurs alimentés depuis l'appareil général de commande et de protection de l'installation intérieure, comme par exemple, l'éclairage des jardins, le portail, etc.
 - L'absence d'appareil général de commande et de protection ne dispense pas de la réalisation d'un diagnostic.
 - Le diagnostic concerne l'ensemble des circuits à basse tension et natures de courant associés en vue de l'utilisation de l'énergie électrique. Il concerne également la partie de l'installation de branchement située dans la partie privative.
 - Hormis pour les piscines et les locaux contenant une baignoire ou une douche, sont exclus du champ d'application les circuits de communication, de signalisation et de commande alimentés en très basse tension de sécurité (TBTS) sous une tension < 50 V en courant alternatif et 120 V en courant continu.
 - Sont notamment exclus les circuits de téléphonie, de télévision, de réseau informatique, de vidéophonie, de centrale d'alarme, etc.
- Le diagnostic ne concerne pas les matériels d'utilisation amovibles, ni les circuits internes des matériels d'utilisation fixes, destinés à être reliés à l'installation électrique fixe.
- L'intervention de l'opérateur de diagnostic ne porte que sur les constituants visibles, visitables de l'installation au moment du diagnostic. Elle s'effectue, sans déplacement de meubles ni démontage de l'installation électrique ni destruction des isolants des câbles.
 - L'intervention du contrôleur ne préjuge pas de l'usage et des modifications ultérieures de l'installation électrique, dans la partie privative. Le diagnostic ne concerne pas les circuits internes des matériels d'utilisation destinés à être reliés à l'installation électrique fixe.
 - L'intervention du diagnostiqueur ne porte que sur les constituants visibles, visitables de l'installation au moment du diagnostic. Elle s'effectue, sans déplacement de meubles ni démontage de l'installation électrique, ni destruction des isolants des câbles, hormis certaines exceptions. Elle ne préjuge pas de l'usage et des modifications ultérieures de l'installation électrique.

Le donneur d'ordre, ou son représentant :

Préalablement au diagnostic :

- Informe, ou fait informer par l'opérateur de diagnostic, les occupants éventuels des locaux de la date et de l'heure du diagnostic ;
- Conseille aux occupants éventuels d'être présents lors du diagnostic ;
- Leur demande ou, s'il est lui-même l'occupant, fait en sorte : de s'assurer de la possibilité de mettre hors tension toute ou partie de l'installation pour la réalisation du diagnostic ; de signaler à l'opérateur de diagnostic les parties de l'installation qui ne doivent pas être mises hors tension et les motifs de cette impossibilité (matériel de surveillance médicale, alarmes, etc.) ; que les équipements qui pourraient être sensibles à une mise hors tension (matériels programmables par exemple) ou risqueraient d'être détériorés lors de la remise sous tension (certains matériels électroniques, de chauffage, etc.) soient mis hors tension par l'occupant avant l'intervention de l'opérateur de diagnostic.
- Pendant toute la durée du diagnostic : fait en sorte que tous les locaux et leurs dépendances sont accessibles ; s'assure que l'installation est alimentée en électricité, si celle-ci n'a pas fait l'objet d'une interruption de fourniture par le gestionnaire du réseau public de distribution ; s'assure que les parties communes, où sont situées des parties d'installation visées par le diagnostic, sont accessibles.

L'opérateur de diagnostic :

- Attire l'attention du donneur d'ordre sur le fait que la responsabilité du donneur d'ordre reste pleinement engagée en cas d'accident ou d'incident lié à toute ou partie de l'installation contrôlée ou non ;
- Rappelle au donneur d'ordre que sa responsabilité d'opérateur de diagnostic : est limitée aux points effectivement vérifiés ; ne saurait en aucun cas être étendue aux conséquences de la mise hors tension de toute ou partie de l'installation qui ne lui aurait pas été signalée préalablement au diagnostic ; ne peut être étendue au risque de non réenclenchement de (ou des) appareil(s) de coupure.
- Conseille le (ou les) occupant(s) d'être présent(s) ou représenté(s) lors du diagnostic afin, notamment, de pallier les éventuels désagréments ou dommages consécutifs aux coupures et aux remises sous tension de l'installation.

Conditions générales de vente de l'Etat des Installations Intérieures de gaz:

Domaine d'application :

Le champ d'application du diagnostic porte sur l'installation intérieure de gaz telle que définie dans l'Article 2 de l'Arrêté du 2 août 1977 relatif aux règles techniques et de sécurité applicables aux installations de gaz combustible et d'hydrocarbures liquéfiés situées à l'intérieur des bâtiments d'habitation ou de leurs dépendances.

Le diagnostic concerne toutes les installations de production individuelle de chaleur ou d'eau chaude sanitaire, quelle que soit la puissance, faisant partie de l'installation intérieure de gaz.

En outre, il concerne les installations d'appareils de cuisson s'ils sont desservis par une installation fixe.

Le diagnostic porte sur les quatre domaines clés de l'installation intérieure de gaz suivants : - la tuyauterie fixe ; - le raccordement en gaz des appareils ; - la ventilation des locaux ; - la combustion.

Le diagnostic des installations intérieures de gaz ne concerne pas : - l'alimentation en gaz des chaufferies ou des mini-chaufferies destinées à la production collective de chaleur ou d'eau chaude sanitaire telles que définies à l'Article 2 de l'Arrêté du 2 août 1977 ; - le contrôle et la vérification du fonctionnement des dispositifs de sécurité collective (DSC) équipant les installations de VMC GAZ ; - le contrôle de l'état du conduit de fumée. Seule la présence manifeste du conduit et l'état du conduit de raccordement sont contrôlés ; - les appareils de cuisson à poste fixe alimentés en gaz directement par un tube souple ou un tuyau flexible par une bouteille de butane ; - les appareils de chauffage mobiles alimentés par une bouteille de butane ; - le contrôle du fonctionnement des fours à gaz.

Les points de contrôle qui relèvent d'un autre type de diagnostic ne sont pas traités par le présent document.

L'intervention de l'opérateur de diagnostic ne porte que sur les constituants visibles et accessibles de l'installation au moment du diagnostic. Elle s'effectue, sans montage ni démontage hormis les exceptions mentionnées dans le présent document. Il ne préjuge pas des modifications susceptibles d'intervenir ultérieurement sur tout ou partie de l'installation.

Pour les parties des installations intérieures placées en alvéole technique gaz, le contrôle est limité à la vérification de l'étanchéité apparente des tuyauteries et au contrôle du bon fonctionnement de ces appareils. Les fiches de contrôle qui ne sont pas applicables aux alvéoles techniques gaz font l'objet de la mention «Ce contrôle ne s'applique pas aux alvéoles techniques».

Les mesures susceptibles d'être prises en cas de détection d'une anomalie présentant un Danger Grave et Immédiat :

En cas de présence d'anomalies présentant un Danger Grave et Immédiat, l'opérateur de diagnostic doit, sans délai : - interrompre immédiatement, partiellement ou totalement, l'alimentation en gaz de l'installation ; - apposer les étiquettes de condamnation sur la [ou les] partie(s) d'installation concernée(s) ; - signaler et localiser les anomalies correspondantes au donneur d'ordre et à l'occupant le cas échéant, et leur apporter des explications sur la nature des anomalies relevées et sur la nature des risques encourus en cas d'utilisation de l'installation (fuite de gaz, intoxication oxygénée) ; - adresser le rapport de visite signé, ainsi que la Fiche Informatrice Distributeur de gaz, au donneur d'ordre ou à son représentant, en mentionnant que le distributeur de gaz a été informé de la présence d'anomalie(s) présentant un Danger Grave et Immédiat ; - informer le distributeur de gaz, du ou des codes d'anomalie DGI, des coordonnées du titulaire du contrat de fourniture de gaz, de l'adresse du logement diagnostiqué, et du numéro de point de livraison du gaz ou du point de comptage estimation, ou à défaut le numéro de compteur. Le distributeur de gaz lui remettra à cette occasion un numéro d'enregistrement d'appel.

L'opérateur de diagnostic doit pouvoir justifier de l'envoi des documents ou informations au donneur d'ordre et au distributeur de gaz, listés ci-dessus.

Les obligations du donneur d'ordre ou de son représentant :

Le donneur d'ordre ou son représentant :

1 préalablement au diagnostic :

- communiquer à l'opérateur de diagnostic, le nom des occupants, les coordonnées du titulaire du contrat de fourniture de gaz et le Point de Comptage Estimation, ou le numéro de point de livraison du gaz. Ces éléments sont disponibles sur les factures émises par le fournisseur de gaz ;

- informer, ou fait informer par l'opérateur de diagnostic, les occupants éventuels des locaux de la date et de l'heure du diagnostic ;

- conseille aux occupants éventuels d'être présents lors du diagnostic ;

- leur demande ou, s'il est lui-même l'occupant, fait en sorte que les appareils d'utilisation présents puissent être mis en marche ou arrêtés par une personne désignée par l'occupant ou par un représentant du donneur d'ordre.

NOTE Le cas échéant, le donneur d'ordre présente les justificatifs de contrôle de vacuité du conduit de fumées et d'entretien de la chaudière et les notices d'utilisation des appareils.

2 pendant toute la durée du diagnostic :

- fait en sorte que tous les locaux et leurs dépendances concernés sont accessibles ;

- s'assure que l'installation est alimentée en gaz.

3 après le diagnostic, en cas de DGI, le donneur d'ordre doit :

- adresser au vendeur, à l'occupant si différent du vendeur, et à l'acquéreur éventuel, une copie de la Fiche Informatrice Distributeur de gaz donnée en Annexe F

;

- informer les occupants éventuels des résultats du diagnostic ;

- indiquer aux occupants éventuels que :

- l'installation présente une (ou des) anomalie(s) suffisamment grave(s) qui ont conduit l'opérateur de diagnostic à interrompre aussitôt l'alimentation en gaz de (ou des) partie(s) d'installation concernée ;

- les parties de l'installation concernées, signalées par une étiquette de condamnation, ne doivent pas être utilisées jusqu'à la suppression du (ou des) défaut(s) constituant la source du danger ;

le distributeur de gaz a été informé de la présence d'anomalie(s) présentant un Danger Grave et Immédiat.

Les obligations de l'opérateur de diagnostic.

Si le diagnostic ne peut être réalisé en totalité, l'opérateur de diagnostic doit consigner dans le rapport de visite chaque impossibilité et les motifs correspondants, notamment :

- non accessibilité des locaux ou des dépendances ;

- installation non alimentée en gaz ;

- appareils d'utilisation présents ne pouvant être mis en marche ou arrêtés par une personne désignée par l'occupant.

Par ailleurs, l'opérateur de diagnostic :

- attire l'attention du donneur d'ordre sur le fait que la responsabilité dudit donneur d'ordre reste pleinement engagée en cas d'accident ou d'incident sur tout ou partie de l'installation, contrôlée ou non ;

- rappelle au donneur d'ordre que sa responsabilité d'opérateur de diagnostic est limitée aux points effectivement vérifiés et que les contrôles réalisés ne préjugent pas de la conformité de l'installation ;

- conseille le (ou les) occupant(s) d'être présent(s) lors du diagnostic afin, notamment, de pallier les éventuels désagréments ou dommages consécutifs aux coupures et aux remises sous pression de l'installation

Conditions générales de vente du Diagnostic de Performance Energétique

« *Logement* : » Pour réaliser le Diagnostic de Performance Energétique de votre logement, vous devez fournir des documents à votre diagnostiqueur immobilier le plus en amont possible de la mission. Toutes données transmises à votre diagnostiqueur immobilier devront être basées sur des justificatifs ou devront pouvoir être observées. Les documents à nous transmettre sont ceux listés dans le document « Récupération d'informations DPE » joint au présent document.

Bon à savoir : plus on récupère d'informations sur votre bien, plus le diagnostic sera précis. Dans les faits, les documents peuvent ne pas être toutes disponibles et les éléments peuvent ne pas être visibles ou mesurables. Des valeurs par défaut seront alors appliquées si le diagnostiqueur n'a aucun justificatif ou s'il n'est pas possible d'observer ou de mesurer les éléments. Ainsi, le DPE sera réalisable mais plus ces valeurs par défaut sont utilisées et moins l'étiquette énergétique sera représentative de votre bien, d'où le besoin d'avoir le plus d'informations possibles.

La seule méthode de calcul utilisable pour les logements existants est la méthode 3CL-2021.

« *Local à usage autre que d'habitation* : » Le diagnostiqueur obtient la surface thermique sur la base des informations fournies par le propriétaire. A défaut, il estime lui-même la surface du bien par des relevés appropriés.

Pour ce type de bien, le DPE ne peut être réalisé qu'à partir de la méthode sur factures.

Si les quantités d'énergies finales consommées sont calculées au moyen d'une méthode par relevé des consommations, le propriétaire devra fournir les consommations réelles sur les trois dernières années précédant le diagnostic ou, à défaut, sur la durée effective de fourniture de chauffage et de refroidissement.

Conditions générales de vente Audit Energétique

L'audit énergétique est établi selon les conditions de la réglementation instaurées par la loi Climat et Résilience.

L'audit énergétique est réalisé strictement que pour des maisons individuelles ou des immeubles collectifs d'habitation appartenant à un seul propriétaire dont le DPE a précédemment fait apparaître que le bien est classé F ou G (1er janvier 2022), E (à partir du 1er janvier 2025) ou D (1er janvier 2034).

L'audit ne peut être réalisé pour les biens considérés comme des exceptions selon l'article R126-15 du Code de la Construction et de l'Habitation.

L'auditeur doit faire une visite sur site. La vérification visuelle dans le bien est limitée aux éléments directement observables par l'auditeur lors de la visite du bâtiment. Ainsi, l'auditeur aura besoin d'accéder à toutes les parties du bâtiment ou de la partie de bâtiment auditée. Les accès (accès en hauteur, en toiture, dans des combles, dans le vide sanitaire, dans les pièces/locaux/annexes fermés à clés, ...) devront être garantis par le propriétaire présent.

Des travaux vous seront proposés. Ils devront vous permettre, possiblement en plusieurs étapes, d'accéder aux étiquettes A ou B. Ces propositions de travaux seront accompagnées d'une estimation de chiffrage. Le réseau Diagamter a signé un partenariat avec Bati Chiffrage, spécialiste des solutions de chiffrage de travaux afin de proposer des estimations les plus pertinentes possibles quel que soit le corps de métier. Les TVA appliquées par l'auditeur peuvent évoluer en fonction des dispositions législatives ou réglementaires en vigueur lors de la réalisation des travaux.

Les seules exceptions existantes sont les travaux qui entraîneraient des modifications de l'état des parties extérieures ou des éléments d'architecture et de décoration de la construction, en contradiction avec les règles et prescriptions prévues pour les monuments historiques classés ou inscrits, les sites patrimoniaux remarquables ou les abords des monuments historiques mentionnés au livre VI du code du patrimoine, et pour le bâtiment, immeuble ou ensemble architectural ayant reçu le label mentionné à l'article L. 650-1 du même code.

Toute demande d'information et/ou de déplacement sur la durée de validité de l'audit énergétique pourra faire l'objet d'une facturation par le cabinet selon les conditions tarifaires.