

Lors d'une fuite de gaz, il faut éviter tout risque d'étincelle qui entraînerait une explosion :

- ne pas allumer la lumière, ni toucher aux interrupteurs, ni aux disjoncteurs,
- ne pas téléphoner de chez vous, que ce soit avec un téléphone fixe ou un portable,
- ne pas prendre l'ascenseur mais les escaliers,
- une fois à l'extérieur, prévenir les secours

Pour aller plus loin : <http://www.developpement-durable.gouv.fr>

VENCHT



## Etat de l'Installation Intérieure d'Electricité

Numéro de dossier : [REDACTED]/DRANCY/2022/3973  
Norme méthodologique employée : AFNOR NF C 16-600 (juillet 2017)  
Date du repérage : 26/09/2022  
Heure d'arrivée : 14 h 30  
Durée du repérage : 01 h 30

La présente mission consiste, suivant l'arrêté du 28 septembre 2017 et du 4 avril 2011, à établir un état de l'installation électrique, en vue d'évaluer les risques pouvant porter atteinte à la sécurité des personnes. (Application des articles L. 134-7, R134-10 et R134-11 du code de la construction et de l'habitation). En aucun cas, il ne s'agit d'un contrôle de conformité de l'installation vis-à-vis de la réglementation en vigueur. Cet état de l'installation intérieure d'électricité a une durée de validité de 3 ans.

### A. - Désignation et description du local d'habitation et de ses dépendances

Localisation du local d'habitation et de ses dépendances :

Type d'immeuble : ..... **Appartement**  
Adresse : ..... **40, avenue de la Division Leclerc**  
Commune : ..... **93700 DRANCY**  
Département : ..... **Seine-Saint-Denis**  
Référence cadastrale : ..... **Section cadastrale D, Parcelle(s) n° 154, identifiant fiscal : NC**  
Désignation et situation du ou des lot(s) de copropriété :  
**2ème étage, bât. A, esc. A, Lot numéro 3, grenier lot N°4, cave lot N° 6**  
Périmètre de repérage : ..... **Ensemble des parties privatives**  
Année de construction : ..... **< 1997**  
Année de l'installation : ..... **Inconnue**  
Distributeur d'électricité : ..... **nc**  
Parties du bien non visitées : ..... **Grenier (Non localisé),  
Cave (Absence de clef et non localisée)**

### B. - Identification du donneur d'ordre

Identité du donneur d'ordre :

Nom et prénom : ..... **SCP KLEIN SUISSA ROBILLARD**  
Adresse : ..... **24-26 avenue du général de Gaulle  
93110 ROSNY-SOUS-BOIS**  
Téléphone et adresse internet : ..... **Non communiqués**  
Qualité du donneur d'ordre (sur déclaration de l'intéressé) : **Autre**

Propriétaire du local d'habitation et de ses dépendances:

Nom et prénom : ..... **M. [REDACTED] Chandraseg**  
Adresse : ..... **40, avenue de la Division Leclerc  
93700 DRANCY**

### C. - Identification de l'opérateur ayant réalisé l'intervention et signé le rapport

Identité de l'opérateur de diagnostic :

Nom et prénom : ..... **RIBEIRO Rui**  
Raison sociale et nom de l'entreprise : ..... **Ariane Environnement**  
Adresse : ..... **16 Avenue de Fredy  
93250 VILLEMOMBLE**  
Numéro SIRET : ..... **4529002020022**  
Désignation de la compagnie d'assurance : **AXA**  
Numéro de police et date de validité : ..... **10882805304 - 01/01/2023**

Le présent rapport est établi par une personne dont les compétences sont certifiées par **DEKRA Certification** le **28/10/2018** jusqu'au **27/10/2023**. (Certification de compétence **DTI2094**)

**D. – Rappel des limites du champ de réalisation de l'état de l'installation intérieure d'électricité**

L'état de l'installation intérieure d'électricité porte sur l'ensemble de l'installation intérieure d'électricité à basse tension des locaux à usage d'habitation située en aval de l'appareil général de commande et de protection de cette installation. Il ne concerne pas les matériels d'utilisation amovibles, ni les circuits internes des matériels d'utilisation fixes, destinés à être reliés à l'installation électrique fixe, ni les installations de production ou de stockage par batteries d'énergie électrique du générateur jusqu'au point d'injection au réseau public de distribution d'énergie ou au point de raccordement à l'installation intérieure. Il ne concerne pas non plus les circuits de téléphonie, de télévision, de réseau informatique, de vidéophonie, de centrale d'alarme, etc., lorsqu'ils sont alimentés en régime permanent sous une tension inférieure ou égale à 50 V en courant alternatif et 120 V en courant continu.

L'intervention de l'opérateur réalisant l'état de l'installation intérieure d'électricité ne porte que sur les constituants visibles, visitables, de l'installation au moment du diagnostic. Elle s'effectue sans démontage de l'installation électrique (hormis le démontage des capots des tableaux électriques lorsque cela est possible) ni destruction des isolants des câbles.

Des éléments dangereux de l'installation intérieure d'électricité peuvent ne pas être repérés, notamment :

- les parties de l'installation électrique non visibles (incorporées dans le gros œuvre ou le second œuvre ou masquées par du mobilier) ou nécessitant un démontage ou une détérioration pour pouvoir y accéder (boîtes de connexion, conduits, plinthes, goulottes, huisseries, éléments chauffants incorporés dans la maçonnerie, luminaires des piscines plus particulièrement) ;
- les parties non visibles ou non accessibles des tableaux électriques après démontage de leur capot ;
- inadéquation entre le courant assigné (calibre) des dispositifs de protection contre les surintensités et la section des conducteurs sur toute la longueur des circuits;

**E. – Synthèse de l'état de l'installation intérieure d'électricité****E.1. Anomalies et/ou constatations diverses relevées**

- ☐ L'installation intérieure d'électricité ne comporte **aucune anomalie** et ne fait pas l'objet de constatations diverses.
- ☐ L'installation intérieure d'électricité ne comporte **aucune anomalie**, mais fait l'objet de **constatations diverses**.
- ☐ L'installation intérieure d'électricité **comporte une ou des anomalies**. Il est recommandé au propriétaire de les supprimer en consultant dans les meilleurs délais un installateur électricien qualifié afin d'éliminer les dangers qu'elle(s) présente(nt). L'installation ne fait pas l'objet de constatations diverses.
- ☒ L'installation intérieure d'électricité **comporte une ou des anomalies**. Il est recommandé au propriétaire de les supprimer en consultant dans les meilleurs délais un installateur électricien qualifié afin d'éliminer les dangers qu'elle(s) présente(nt). L'installation fait également l'objet de **constatations diverses**.



**E.2. Les domaines faisant l'objet d'anomalies sont :**

- ☐ 1. L'appareil général de commande et de protection et de son accessibilité.
- ☐ 2. La protection différentielle à l'origine de l'installation électrique et sa sensibilité appropriée aux conditions de mise à la terre.
- ☐ 3. La prise de terre et l'installation de mise à la terre.
- ☐ 4. La protection contre les surintensités adaptée à la section des conducteurs, sur chaque circuit.
- ☐ 5. La liaison équipotentielle dans les locaux contenant une baignoire ou une douche.
- ☐ 6. Les règles liées aux zones dans les locaux contenant une baignoire ou une douche.
- ☒ 7. Des matériels électriques présentant des risques de contacts directs.
- ☒ 8.1 Des matériels électriques vétustes, inadaptés à l'usage.
- ☐ 8.2 Des conducteurs non protégés mécaniquement.
- ☐ 9. Des appareils d'utilisation situés dans les parties communes et alimentés depuis la partie privative ou des appareils d'utilisation situés dans la partie privative et alimentés depuis les parties communes.
- ☐ 10. La piscine privée ou le bassin de fontaine.

**E.3. Les constatations diverses concernent :**

- ☒ Des installations, parties d'installations ou spécificités non couvertes par le présent diagnostic.
- ☒ Des points de contrôle n'ayant pu être vérifiés.
- ☐ Des constatations concernant l'installation électrique et/ou son environnement.

## F. - Anomalies identifiées

N° Article (1)	Libellé et localisation (*) des anomalies	N° Article (2)	Libellé des mesures compensatoires (3) correctement mises en œuvre	Photos
B7.3 a	L'Enveloppe d'au moins un matériel est manquante ou détériorée. <b>Remarques :</b> Présence de matériel électrique en place dont l'enveloppe présente des détériorations ; <b>Faire intervenir un électricien qualifié afin de remplacer les matériels présentant des détériorations</b>			
B7.3 d	L'installation électrique comporte au moins une connexion avec une partie active nue sous tension accessible. <b>Remarques :</b> Présence de connexion de matériel électrique présentant des parties actives nues sous tension ; <b>Faire intervenir un électricien qualifié afin de remplacer les matériels présentant des parties actives nues sous tension</b>			
B8.3 b	L'installation comporte au moins un matériel électrique inadapté à l'usage.			

(1) Référence des anomalies selon la norme ou la spécification technique utilisée.

(2) Référence des mesures compensatoires selon la norme ou la spécification technique utilisée.

(3) Une mesure compensatoire est une mesure qui permet de limiter un risque de choc électrique lorsque les règles fondamentales de sécurité ne peuvent s'appliquer pleinement pour des raisons soit économiques, soit techniques, soit administratives. Le numéro d'article et le libellé de la mesure compensatoire sont indiqués en regard de l'anomalie concernée.

(\*) Avertissement : la localisation des anomalies n'est pas exhaustive. Il est admis que l'opérateur de diagnostic ne procède à la localisation que d'une anomalie par point de contrôle. Toutefois, cet avertissement ne concerne pas le test de déclenchement des dispositifs différentiels.

## G.1. - Informations complémentaires

Article (1)	Libellé des informations
B11 a2	Une partie seulement de l'installation électrique est protégée par au moins un dispositif différentiel à haute sensibilité inf. ou égal à 30 mA.
B11 b1	L'ensemble des socles de prise de courant est de type à obturateur.
B11 c1	L'ensemble des socles de prise de courant possède un puits de 15 mm.

(1) Référence des informations complémentaires selon la norme ou la spécification technique utilisée.

## G.2. - Constatations diverses

## Constatation type E1. - Installations, partie d'installation ou spécificités non couvertes

E1 d) le logement étant situé dans un immeuble collectif d'habitation :

- L'installation de mise à la terre située dans les parties communes de l'immeuble collectif d'habitation (prise de terre, conducteur de terre, borne ou barrette principale de terre, liaison équipotentielle principale, conducteur principal de protection et la ou les dérivation(s) éventuelle(s) de terre situées en parties communes de l'immeuble d'habitation) : plus précisément, il n'a pas été contrôlé son existence ni ses caractéristiques

- Les parties d'installation électrique situées dans les parties communes alimentant les matériels d'utilisation placés dans la partie privative : plus précisément, il n'a pas été contrôlé l'état, l'existence de l'ensemble des mesures de protection contre les contacts indirects et surintensités appropriées

### Constatation type E2. – Points de contrôle du diagnostic n'ayant pu être vérifiés

N° Article (1)	Libellé des points de contrôle n'ayant pu être vérifiés selon norme NF C 16-600 – Annexe C	Motifs
B3.3.4 a	B3 - Prise de terre et installation de mise à la terre Article : Connexions assurées entre les élt conducteurs et/ou canalisations métalliques et la LEP $\leq 2$ ohms	Contrôle impossible: prise de terre non visible (cette dernière est située dans les parties communes); <b>Vérifier auprès de la copropriété l'existence d'une prise de terre.</b>
B3.3.4 b	B3 - Prise de terre et installation de mise à la terre Article : Section satisfaisante du conducteur de liaison équipotentielle principale	Contrôle impossible: prise de terre non visible (cette dernière est située dans les parties communes); <b>Vérifier auprès de la copropriété l'existence d'une prise de terre.</b>
B3.3.4 d	B3 - Prise de terre et installation de mise à la terre Article : Qualité satisfaisante des connexions visibles du conducteur de liaison équipotentielle principale sur éléments conducteurs	Non visible
B3.3.5 a2	B3 - Prise de terre et installation de mise à la terre Article : Présence d'une dérivation Ind. de Terre	TBE non démontable
B3.3.5 b2	B3 - Prise de terre et installation de mise à la terre Article : Section satisfaisante de la dérivation Ind. de Terre visible en PP	TBE non démontable
B3.3.5 d	B3 - Prise de terre et installation de mise à la terre Article : Continuité satisfaisante du conducteur principal de protection	Le tableau électrique est manifestement non démontable : son capot, s'il est déposé, risque de ne plus pouvoir être remonté sans dommage.
B3.3.6 a2	B3 - Prise de terre et installation de mise à la terre Article : Tous les socles de prise avec terre sont reliés à la terre	TBE non démontable
B3.3.6 a3	B3 - Prise de terre et installation de mise à la terre Article : Tous les circuits (hors ceux des prises) sont reliés à la terre	TBE non démontable
B3.3.6.1 Mesure	B3 - Prise de terre et installation de mise à la terre Article : compensatoire correctement mise en œuvre, en l'absence de conducteur de protection dans les circuits	TBE non démontable
B4.3 a1	B4 - Dispositif de protection contre les surintensités adapté à la section des conducteurs sur chaque circuit Article : Présence d'une protection contre les surintensités à l'origine de chaque circuit	Le tableau électrique est manifestement non démontable : son capot, s'il est déposé, risque de ne plus pouvoir être remonté sans dommage.
B4.3 a2	B4 - Dispositif de protection contre les surintensités adapté à la section des conducteurs sur chaque circuit Article : Tous les dispositifs de protection contre les surintensités sont placés sur les conducteurs de phase.	Le tableau électrique est manifestement non démontable : son capot, s'il est déposé, risque de ne plus pouvoir être remonté sans dommage.
B4.3 c	B4 - Dispositif de protection contre les surintensités adapté à la section des conducteurs sur chaque circuit Article : Conducteurs de phase regroupés sous la même protection contre les surintensités en présence de conducteur neutre commun à plusieurs circuits	Le tableau électrique est manifestement non démontable : son capot, s'il est déposé, risque de ne plus pouvoir être remonté sans dommage.

N° Article (1)	Libellé des points de contrôle n'ayant pu être vérifiés selon norme NF C 16-600 – Annexe C	Motifs
B4.3 e	B4 - Dispositif de protection contre les surintensités adapté à la section des conducteurs sur chaque circuit Article : Courant assigné (calibre) de la protection contre les surintensités de chaque circuit adapté à la section des conducteurs	Le tableau électrique est manifestement non démontable : son capot, s'il est déposé, risque de ne plus pouvoir être remonté sans dommage.
B4.3 f1	B4 - Dispositif de protection contre les surintensités adapté à la section des conducteurs sur chaque circuit Article : Section des conducteurs de la canalisation alimentant le tableau de répartition adaptée au courant de réglage du disjoncteur de branchement	Le tableau électrique est manifestement non démontable : son capot, s'il est déposé, risque de ne plus pouvoir être remonté sans dommage.
B4.3 f2	B4 - Dispositif de protection contre les surintensités adapté à la section des conducteurs sur chaque circuit Article : Section des conducteurs d'alimentation en adéquation avec le courant assigné du DP placé en amont.	Le tableau électrique est manifestement non démontable : son capot, s'il est déposé, risque de ne plus pouvoir être remonté sans dommage.
B4.3 f3	B4 - Dispositif de protection contre les surintensités adapté à la section des conducteurs sur chaque circuit Article : Section des conducteurs de pontage en adéquation avec le courant de réglage du disjoncteur de branchement.	Le tableau électrique est manifestement non démontable : son capot, s'il est déposé, risque de ne plus pouvoir être remonté sans dommage.

(1) Référence des constatations diverses selon la norme ou la spécification technique utilisée.

**Constatation type E3. - Constatations concernant l'installation électrique et/ou son environnement**

Néant

H. – Identification des parties du bien (pièces et emplacements) n'ayant pu être visitées et justification :

**Grenier (Non localisé),**  
**Cave (Absence de clef et non localisée)**

*Nota : Le présent rapport est établi par une personne dont les compétences sont certifiées par **DEKRA Certification - Immeuble la Boursidière - Porte I - Rue de La Boursidière 92350 LE PLESSIS-ROBINSON (détail sur [www.info-certif.fr](http://www.info-certif.fr))***

Dates de visite et d'établissement de l'état :  
 Visite effectuée le : **26/09/2022**  
 Etat rédigé à **VILLEMOMBLE**, le **26/09/2022**

Par : **RIBEIRO Rui**

**Ariane Environnement**  
 SASC CPEP  
 16 avenue de Fredy, 92350, Villemomble  
 ariane.environnement@hotmail.fr  
 RCS BOBIGNY : 452 900 202  
 CODE NAF : 7120B

Cachet de l'entreprise

**Ariane Environnement**  
 SASC CPEP  
 16 avenue de Fredy, 92350, Villemomble  
 ariane.environnement@hotmail.fr  
 RCS BOBIGNY : 452 900 202  
 CODE NAF : 7120B



## I. - Objectif des dispositions et description des risques encourus en fonction des anomalies identifiées

Correspondance avec le domaine d'anomalies (1)	Objectif des dispositions et description des risques encourus
<b>B.1</b>	<b>Appareil général de commande et de protection</b> : Cet appareil, accessible à l'intérieur du logement, permet d'interrompre, en cas d'urgence, en un lieu unique, connu et accessible, la totalité de la fourniture de l'alimentation électrique. Son absence, son inaccessibilité ou un appareil inadapté ne permet pas d'assurer cette fonction de coupure en cas de danger (risque d'électrification, voire d'électrocution), d'incendie ou d'intervention sur l'installation électrique.
<b>B.2</b>	<b>Protection différentielle à l'origine de l'installation</b> : Ce dispositif permet de protéger les personnes contre les risques de choc électrique lors d'un défaut d'isolement sur un matériel électrique. Son absence ou son mauvais fonctionnement peut être la cause d'une électrification, voire d'une électrocution.
<b>B.3</b>	<b>Prise de terre et installation de mise à la terre</b> : Ces éléments permettent, lors d'un défaut d'isolement sur un matériel électrique, de dévier à la terre le courant de défaut dangereux qui en résulte. L'absence de ces éléments ou leur inexistence partielle peut être la cause d'une électrification, voire d'une électrocution.
<b>B.4</b>	<b>Protection contre les surintensités</b> : Les disjoncteurs divisionnaires ou coupe-circuits à cartouche fusible, à l'origine de chaque circuit, permettent de protéger les conducteurs et câbles électriques contre les échauffements anormaux dus aux surcharges ou courts-circuits. L'absence de ces dispositifs de protection ou leur calibre trop élevé peut être à l'origine d'incendies.
<b>B.5</b>	<b>Liaison équipotentielle dans les locaux contenant une baignoire ou une douche</b> : Elle permet d'éviter, lors d'un défaut, que le corps humain ne soit traversé par un courant électrique dangereux. Son absence privilégie, en cas de défaut, l'écoulement du courant électrique par le corps humain, ce qui peut être la cause d'une électrification, voire d'une électrocution.
<b>B.6</b>	<b>Règles liées aux zones dans les locaux contenant une baignoire ou une douche</b> : Les règles de mise en œuvre de l'installation électrique à l'intérieur de tels locaux permettent de limiter le risque de chocs électriques, du fait de la réduction de la résistance électrique du corps humain lorsque celui-ci est mouillé ou immergé. Le non-respect de celles-ci peut être la cause d'une électrification, voire d'une électrocution.
<b>B.7</b>	<b>Matériels électriques présentant des risques de contact direct</b> : Les matériels électriques dont des parties nues sous tension sont accessibles (matériels électriques anciens, fils électriques dénudés, bornes de connexion non placées dans une boîte équipée d'un couvercle, matériels électriques cassés...) présentent d'importants risques d'électrification, voire d'électrocution.
<b>B.8</b>	<b>Matériels électriques vétustes ou inadaptés à l'usage</b> : Ces matériels électriques, lorsqu'ils sont trop anciens, n'assurent pas une protection satisfaisante contre l'accès aux parties nues sous tension ou ne possèdent plus un niveau d'isolement suffisant. Lorsqu'ils ne sont pas adaptés à l'usage que l'on veut en faire, ils deviennent très dangereux lors de leur utilisation. Dans les deux cas, ces matériels présentent d'importants risques d'électrification, voire d'électrocution.
<b>B.9</b>	<b>Appareils d'utilisation situés dans des parties communes et alimentés depuis les parties privatives</b> : Lorsque l'installation électrique issue de la partie privative n'est pas mise en œuvre correctement, le contact d'une personne avec la masse d'un matériel électrique en défaut ou une partie active sous tension peut être la cause d'électrification, voire d'électrocution.
<b>B.10</b>	<b>Piscine privée ou bassin de fontaine</b> : Les règles de mise en œuvre de l'installation électrique et des équipements associés à la piscine ou au bassin de fontaine permettent de limiter le risque de chocs électriques, du fait de la réduction de la résistance électrique du corps humain lorsque celui-ci est mouillé ou immergé. Le non-respect de celles-ci peut être la cause d'une électrification, voire d'une électrocution.

(1) Référence des anomalies selon la norme ou spécification technique utilisée.

## J. - Informations complémentaires

Correspondance avec le groupe d'informations (1)	Objectif des dispositions et description des risques encourus
<b>B.11</b>	<p><b>Dispositif(s) différentiel(s) à haute sensibilité protégeant l'ensemble de l'installation électrique</b> : L'objectif est d'assurer rapidement la coupure du courant de l'installation électrique ou du circuit concerné, dès l'apparition d'un courant de défaut même de faible valeur. C'est le cas notamment lors de la défaillance occasionnelle (telle que l'usure normale ou anormale des matériels, l'imprudence ou le défaut d'entretien, la rupture du conducteur de mise à la terre d'un matériel électrique) des mesures classiques de protection contre les risques d'électrification, voire d'électrocution.</p> <p><b>Socles de prise de courant de type à obturateurs</b> : Socles de prise de courant de type à obturateurs : l'objectif est d'éviter l'introduction, en particulier par un enfant, d'un objet dans une alvéole d'un socle de prise de courant sous tension pouvant entraîner des brûlures graves et/ ou l'électrification, voire l'électrocution.</p> <p><b>Socles de prise de courant de type à puits</b> : La présence d'un puits au niveau d'un socle de prise de courant évite le risque d'électrification, voire d'électrocution, au moment de l'introduction des fiche mâles non isolées d'un cordon d'alimentation.</p>

(1) Référence des informations complémentaires selon la norme ou spécification technique utilisée.

## Annexe - Photos



Photo du Compteur électrique



Photo PhEle001

Libellé de l'anomalie : B7.3 a L'Enveloppe d'au moins un matériel est manquante ou détériorée.

Remarques : Présence de matériel électrique en place dont l'enveloppe présente des détériorations ; Faire intervenir un électricien qualifié afin de remplacer les matériels présentant des détériorations



Photo PhEle002

Libellé de l'anomalie : B7.3 d L'installation électrique comporte au moins une connexion avec une partie active nue sous tension accessible.

Remarques : Présence de connexion de matériel électrique présentant des parties actives nues sous tension ; Faire intervenir un électricien qualifié afin de remplacer les matériels présentant des parties actives nues sous tension

## Recommandations relevant du devoir de conseil de professionnel

Néant

## Règles élémentaires de sécurité et d'usage à respecter (liste non exhaustive)

L'électricité constitue un danger invisible, inodore et silencieux et c'est pourquoi il faut être vigilant quant aux risques qu'elle occasionne (incendie, électrisation, électrocution). Restez toujours attentif à votre installation électrique, vérifiez qu'elle soit et reste en bon état.

Pour limiter les risques, il existe des moyens de prévention simples :



- Ne jamais manipuler une prise ou un fil électrique avec des mains humides
- Ne jamais tirer sur un fil électrique pour le débrancher
- Débrancher un appareil électrique avant de le nettoyer
- Ne jamais toucher les fiches métalliques d'une prise de courant
- Ne jamais manipuler un objet électrique sur un sol humide ou mouillé

VENCHT

# ETAT DES RISQUES ET POLLUTIONS

## 2 GRANDE RUE 93250 VILLEMOMBLE

**Adresse:** 2 Grande Rue 93250 VILLEMOMBLE  
**Coordonnées GPS:** 48.883995, 2.508887  
**Cadastre:** S 222

**Commune:** VILLEMOMBLE  
**Code Insee:** 93077

**Reference d'édition:** 1963261  
**Date d'édition:** 26/09/2022

**Vendeur-Bailleur:**  
Succession DUTREVIS  
**Acquéreur-locataire:**



PEB : NON

Radon : NIVEAU 1

27 BASIAS, 0 BASOL, 1 ICPE

SEISME : NIVEAU 1

### PLAN DE PREVENTION DES RISQUES

Type	Exposition	Plan de prevention		
Informatif <b>PEB</b>	<b>NON</b>	Le bien n'est pas situé dans un zonage réglementaire du plan d'exposition au bruit		
PPR Naturel <b>SEISME</b>	<b>OUI</b>	Zonage réglementaire sur la sismicité : Niveau 1		
PPR Naturel <b>RADON</b>	<b>OUI</b>	Commune à potentiel radon de niveau 1		
Informatif <b>Sols Argileux</b>	<b>OUI</b>	Niveau de risque : Fort Une étude géotechnique est obligatoire sur cette parcelle en cas de construction ou modification du Bati. (Loi ELAN, Article 68)		
PPR Naturels <b>Mouvement de terrain</b>	<b>OUI</b>	Mouvement de terrain	Approuvé	21/03/1986
		Mouvement de terrain Tassements différentiels	Prescrit	23/07/2001
		Mouvement de terrain Affaissements et effondrements (cavités souterraines)	Approuvé	18/04/1995
PPR Miniers	<b>NON</b>	La commune ne dispose d'aucun plan de prevention des risques <b>Miniers</b>		
PPR Technologiques	<b>NON</b>	La commune ne dispose d'aucun plan de prevention des risques <b>Technologiques</b>		

### DOCUMENTS RÉGLEMENTAIRES ET REFERENCES

<https://www.info-risques.com/short/PSFDA>

En cliquant sur le lien suivant ci-dessus vous trouverez toutes les informations préfectorales et les documents de références et les annexes qui ont permis la réalisation de ce document.

# ETAT DES RISQUES ET POLLUTIONS

Aléas naturels, miniers ou technologiques, sismicité, potentiel radon, sols pollués et nuisances sonores

Cet état est établi sur la base des informations mises à disposition par arrêté préfectoral

N° 2020-DRIEE-IF/154

du 11/08/2020

Mis à jour le

2. Adresse

code postal ou Insee

commune

2 Grande Rue

93250

VILLEMOMBLE

## Situation de l'immeuble au regard d'un plan de prévention des risques naturels (PPRN)

> L'immeuble est situé dans le périmètre d'un PPR N

Oui ☒ Non ☐

prescrit ☒

anticipé ☐

approuvé ☐

date 23/07/2001

Si oui, les risques naturels pris en considération sont liés à :

inondation ☐

crue torrentielle ☐

remontée de nappe ☐

avalanches ☐

cyclone ☐

mouvements de terrain ☒

sécheresse géotechnique ☐

feux de forêt ☐

séisme ☐

volcan ☐

autres ☐

extraits des documents de référence joints au présent état et permettant la localisation de l'immeuble au regard des risques pris en compte

> L'immeuble est concerné par des prescriptions de travaux dans le règlement du PPRN

Oui ☐ Non ☒

Si oui, les travaux prescrits ont été réalisés

Oui ☐ Non ☐

## Situation de l'immeuble au regard d'un plan de prévention des risques miniers (PPRM)

> L'immeuble est situé dans le périmètre d'un PPR M

Oui ☐ Non ☒

prescrit ☐

anticipé ☐

approuvé ☐

date

Si oui, les risques naturels pris en considération sont liés à :

mouvements de terrain ☐

autres ☐

extraits des documents de référence joints au présent état et permettant la localisation de l'immeuble au regard des risques pris en compte

> L'immeuble est concerné par des prescriptions de travaux dans le règlement du PPRM

Oui ☐ Non ☐

Si oui, les travaux prescrits ont été réalisés

Oui ☐ Non ☐

## Situation de l'immeuble au regard d'un plan de prévention des risques technologiques (PPRT)

> L'immeuble est situé dans le périmètre d'un PPR T prescrit et non encore approuvé

Oui ☐ Non ☒

Si oui, les risques technologiques pris en considération dans l'arrêté de prescription sont liés à :

effet toxique ☐

effet thermique ☐

effet de surpression ☐

> L'immeuble est situé dans le périmètre d'un PPR T approuvé

Oui ☐ Non ☒

Extraits des documents de référence permettant la localisation de l'immeuble au regard des risques pris en compte :

> L'immeuble est situé en secteur d'expropriation ou de délaissement

Oui ☐ Non ☐

L'immeuble est situé en zone de prescription

Oui ☐ Non ☐

Si la transaction concerne un logement, les travaux prescrits ont été réalisés

Oui ☐ Non ☐

Si la transaction ne concerne pas un logement, l'information sur le type de risques auxquels l'immeuble est exposé ainsi que leur gravité, probabilité et cinétique, est jointe à l'acte de vente ou au contrat de location

Oui ☐ Non ☐

## Situation de l'immeuble au regard du zonage sismique réglementaire

L'immeuble se situe dans une commune de sismicité classée en

zone 1 ☒  
très faible

zone 2 ☐  
faible

zone 3 ☐  
modérée

zone 4 ☐  
moyenne

zone 5 ☐  
forte

## Information relative à la pollution de sols

> Le terrain est situé en secteur d'information sur les sols (SIS)

Oui ☐ Non ☒

## Situation de l'immeuble au regard du zonage réglementaire à potentiel radon

> L'immeuble se situe dans une commune à potentiel radon de niveau 3

Oui ☐ Non ☒

## Situation de l'immeuble au regard d'un plan d'exposition au bruit (PEB)

> L'immeuble est situé dans le périmètre d'un PEB:

Oui ☐ Non ☒

Si oui, les nuisances sonores s'élèvent aux niveaux:

zone D ☐  
faible

zone C ☐  
modérée

zone B ☐  
forte

zone A ☐  
très forte

## Information relative aux sinistres indemnisés par l'assurance suite à une catastrophe N/M/T\*

\* catastrophe naturelle minière ou technologique

> L'information est mentionnée dans l'acte de vente

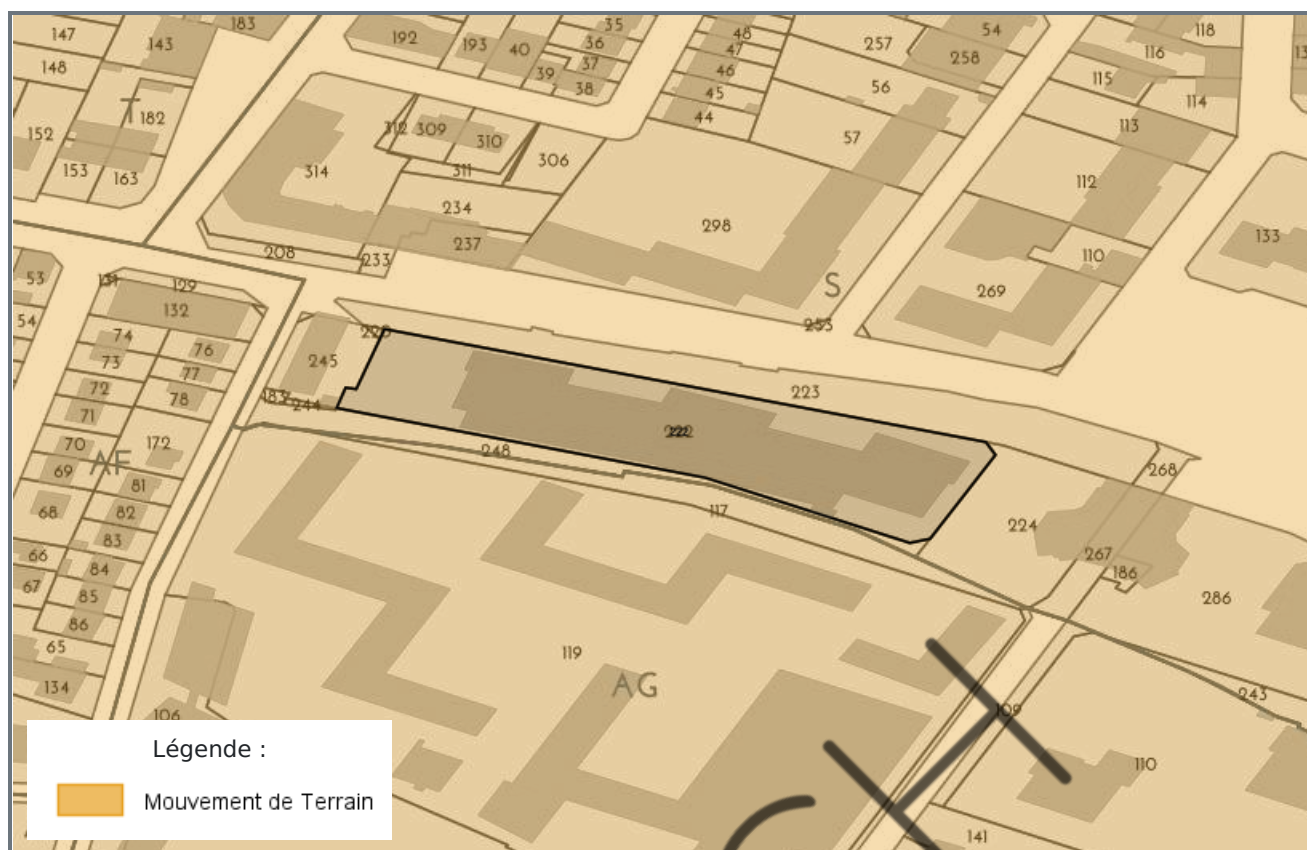
Oui ☐ Non ☐

vendeur / bailleur  
Succession DUTREVIS

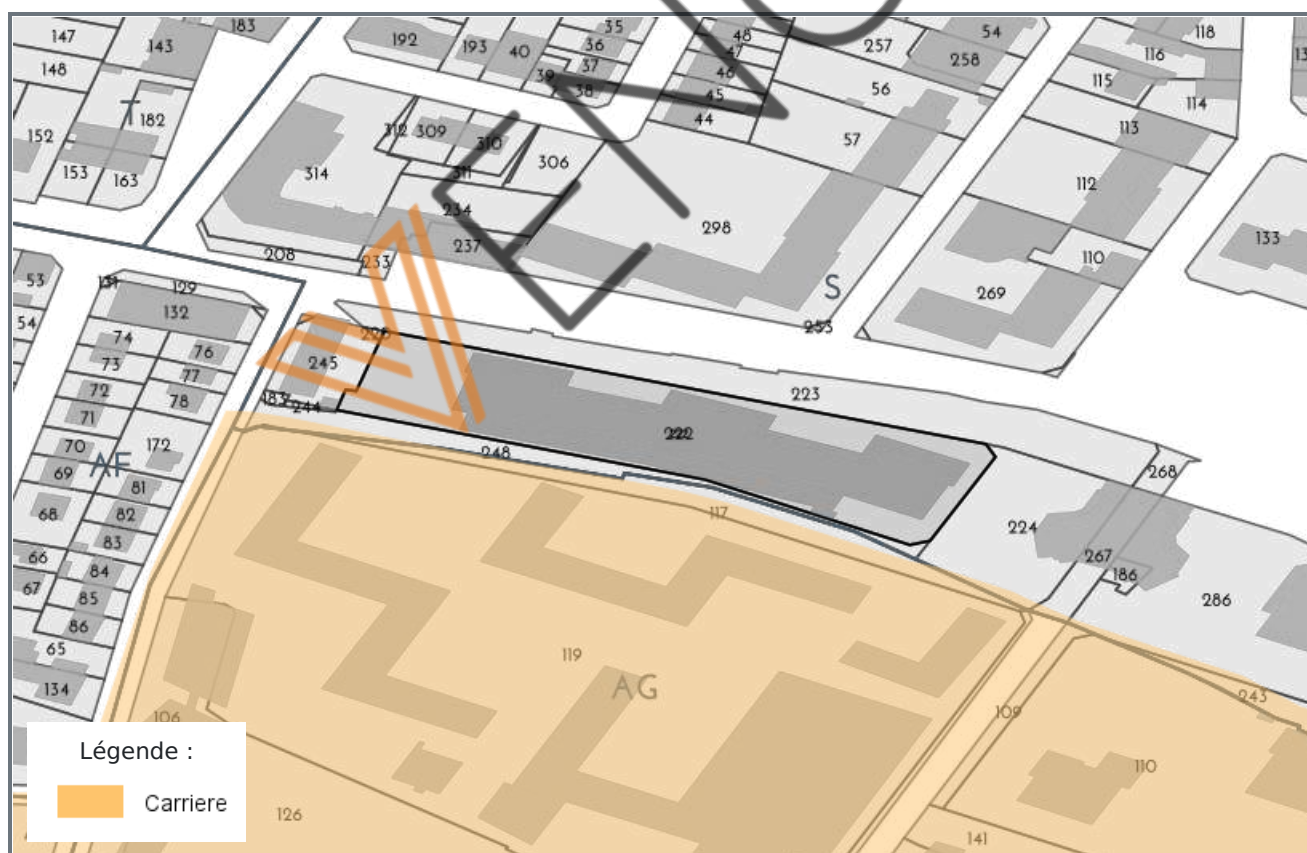
date / lieu  
26/09/2022 / VILLEMOMBLE

acquéreur / locataire

## CARTOGRAPHIE DES MOUVEMENTS DE TERRAINS

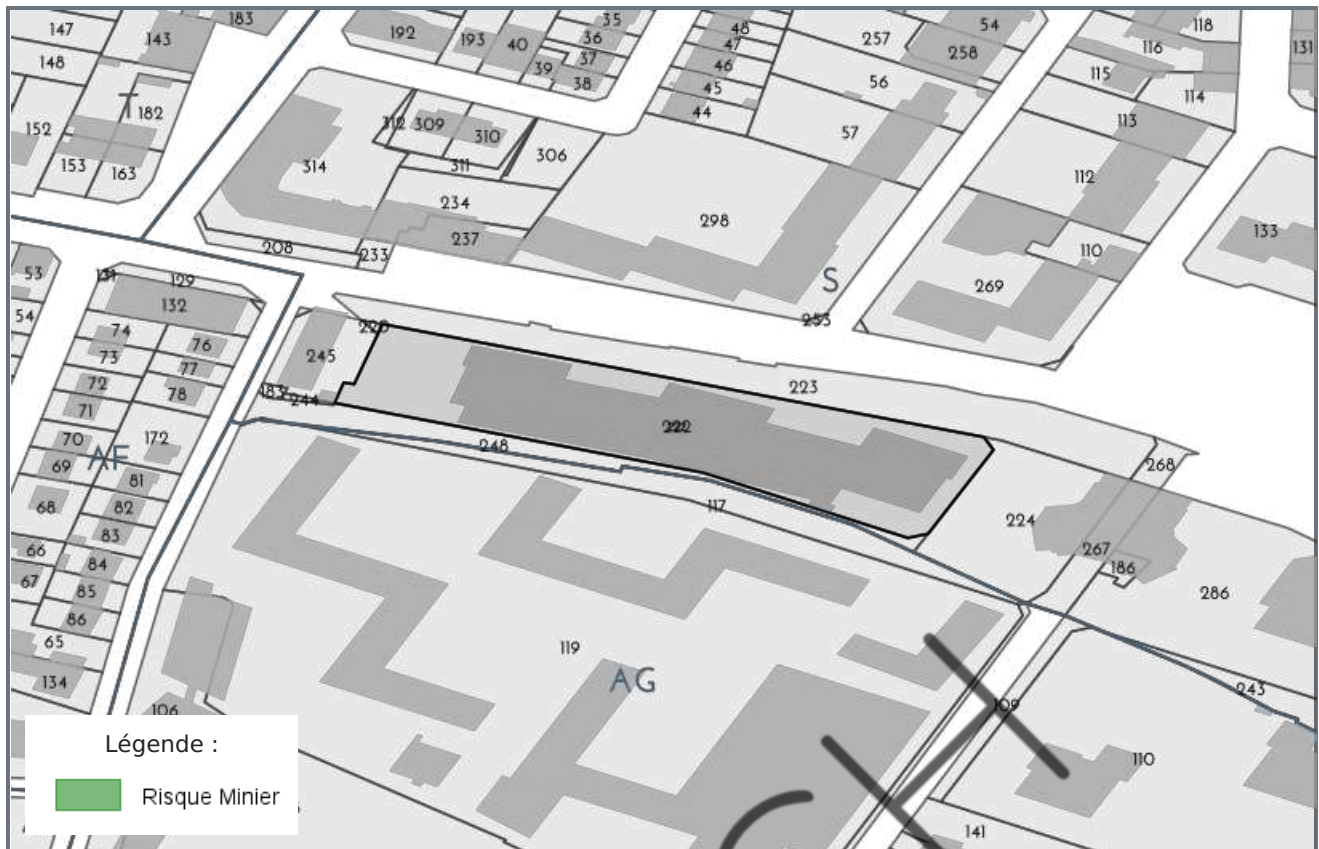


## CARTOGRAPHIE DES MOUVEMENTS DE TERRAINS (CARRIÈRE)

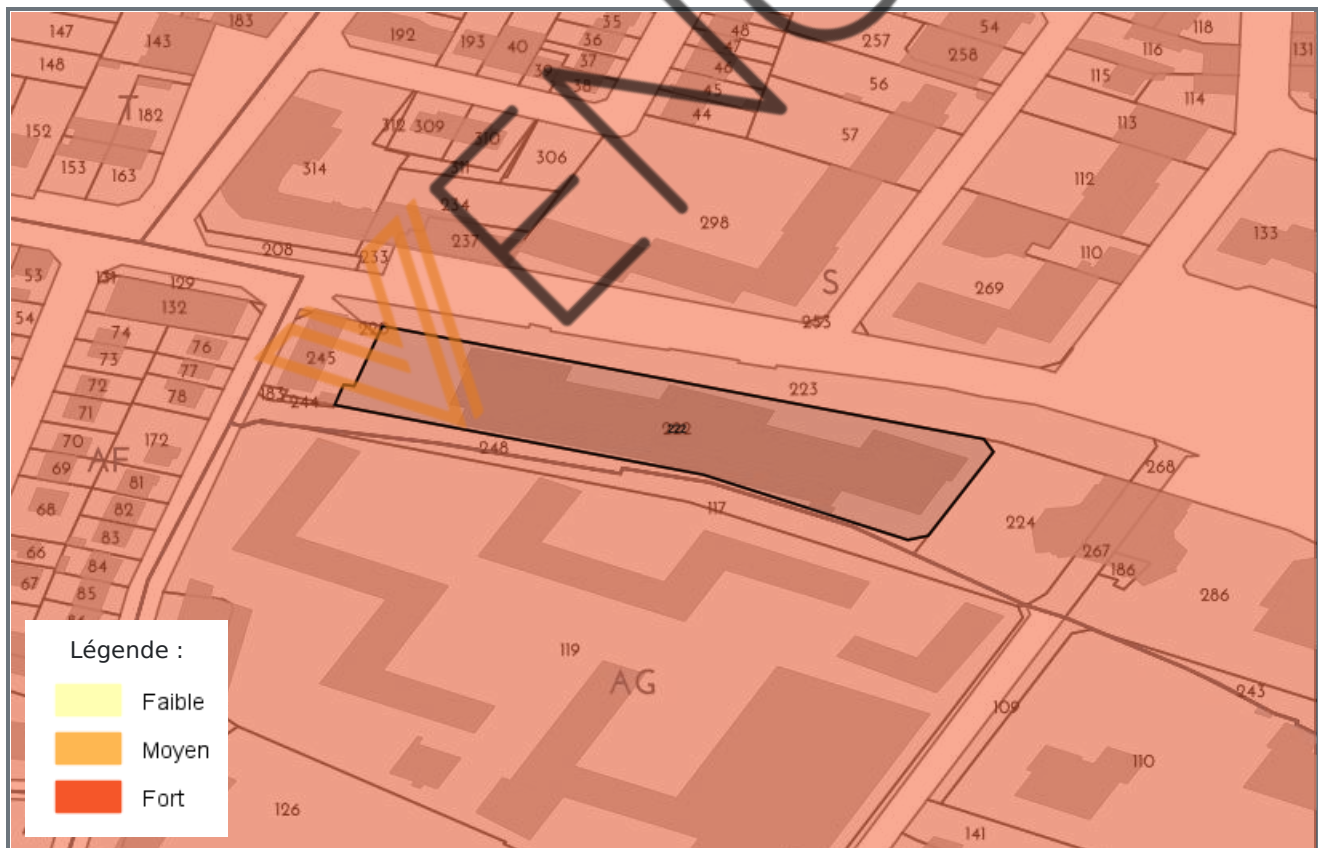




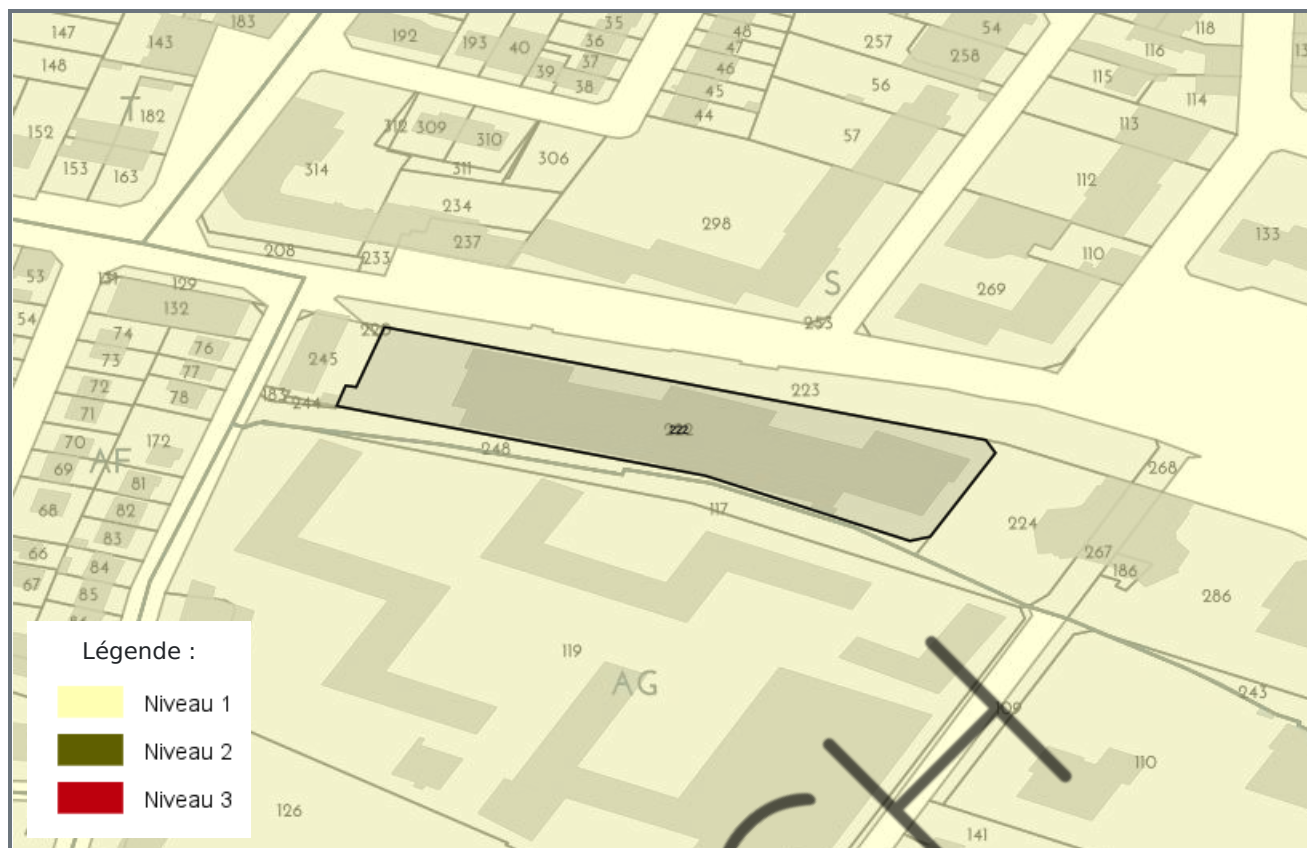
## CARTOGRAPHIE DES MOUVEMENTS DE TERRAINS (MINES)



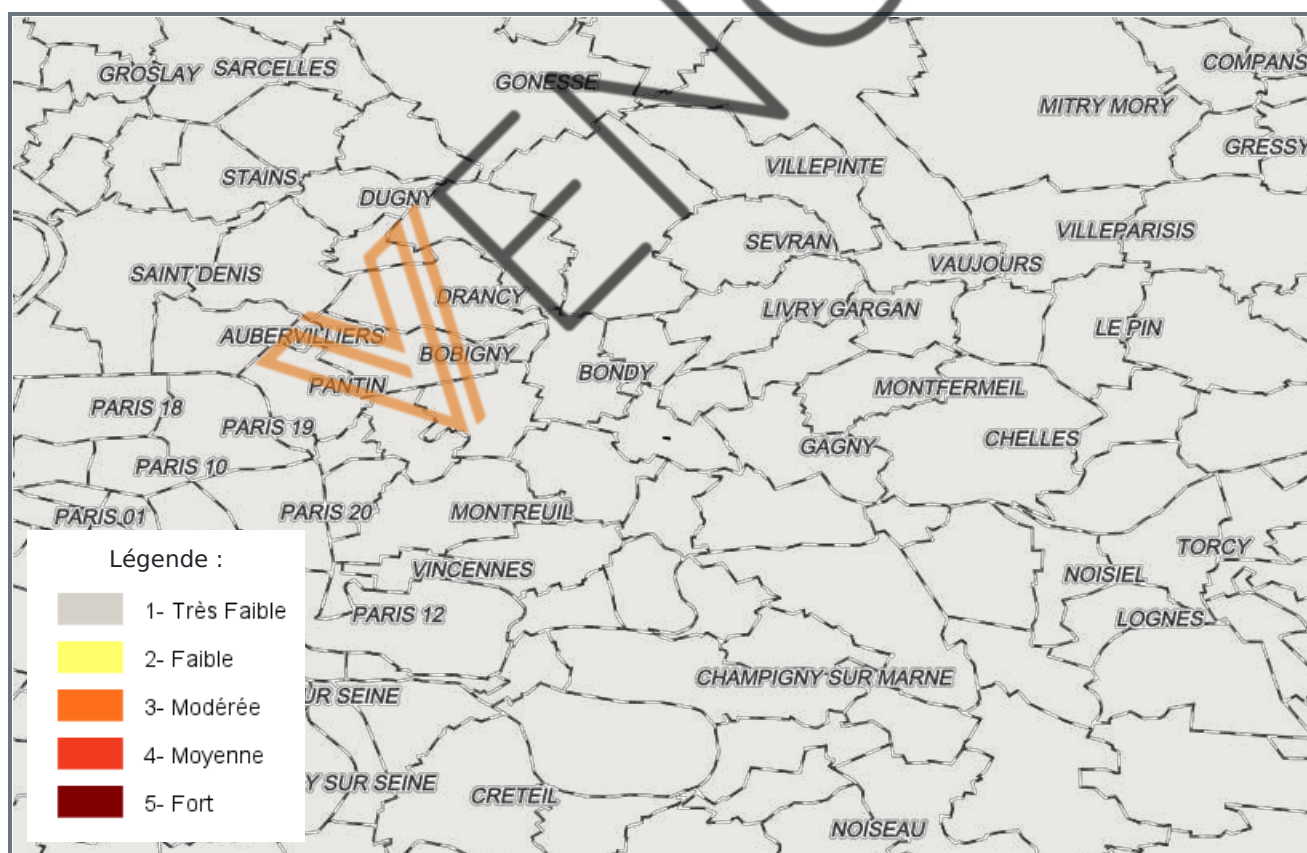
## CARTOGRAPHIE DES MOUVEMENTS DE TERRAINS (ARGILES)



## RADON



## CARTOGRAPHIE DES ZONES SISMQUES

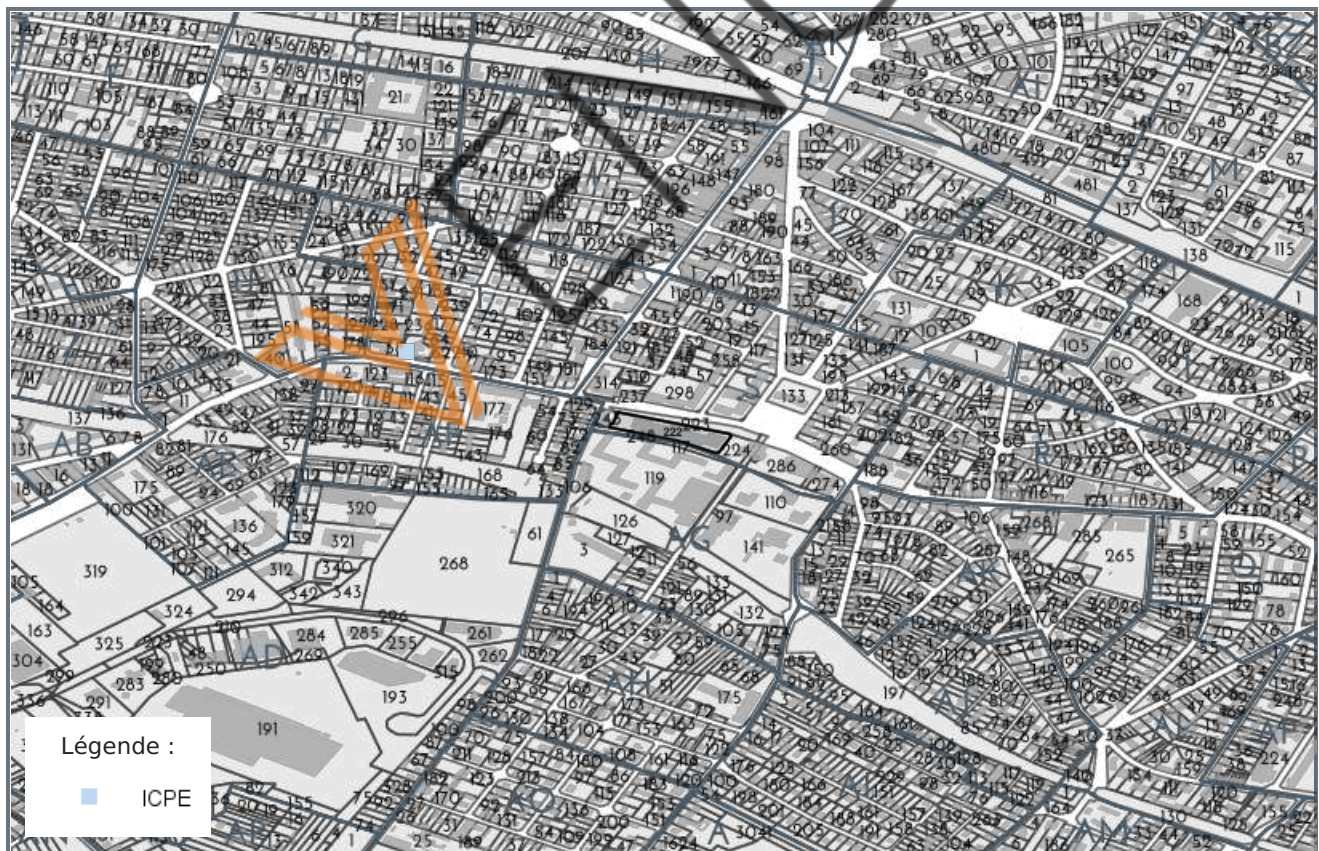




## CARTOGRAPHIE DE POLLUTION DES SOLS ( BASOL / BASIAS)

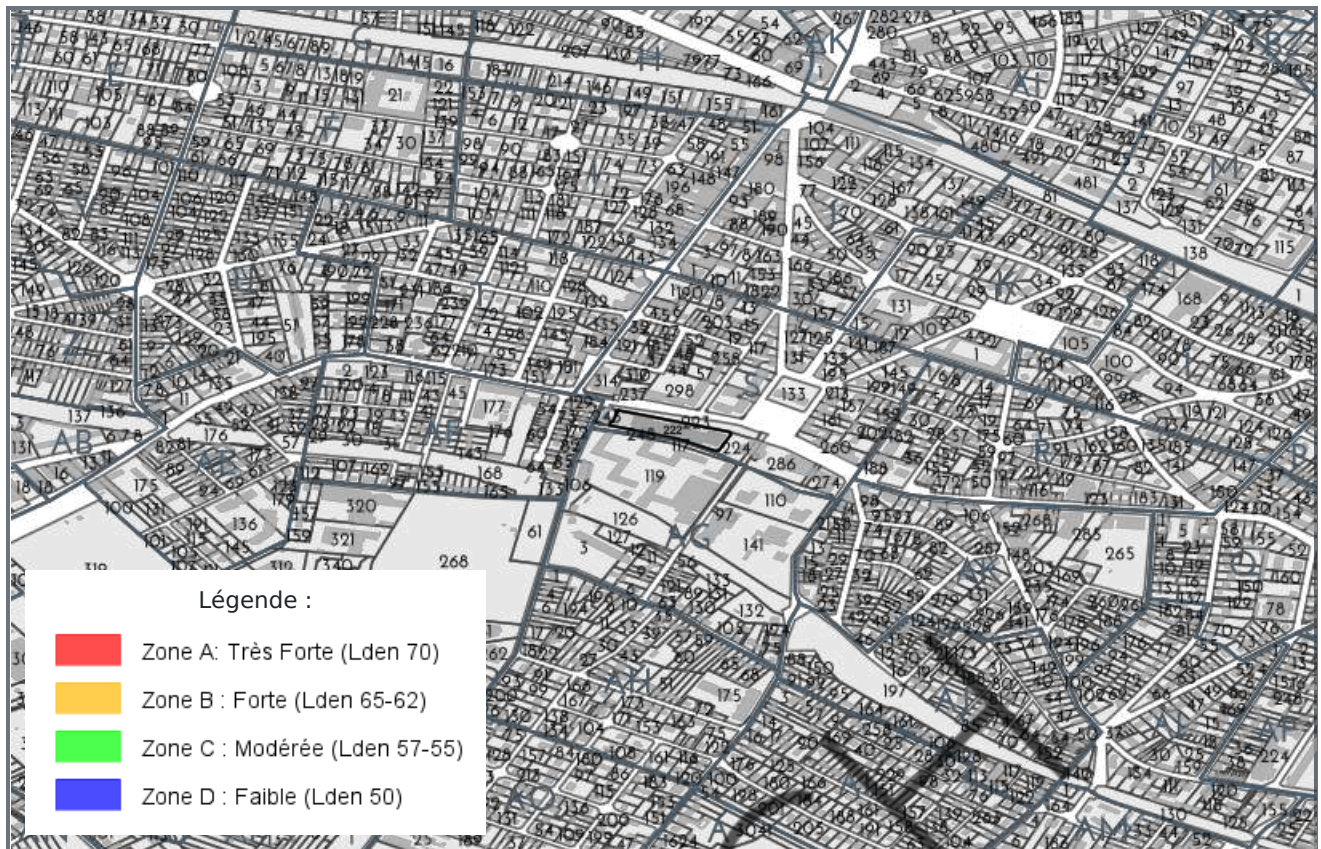


## CARTOGRAPHIE DES INSTALLATION CLASSÉES POUR LA PROTECTION DE L'ENVIRONNEMENT (ICPE)





## PLAN D'EXPOSITION AUX BRUITS (PEB)



## LISTE DES SITES BASIAS (À MOINS DE 500 MÈTRES)

### BASE DE DONNÉES DES SITES INDUSTRIELS ET ACTIVITÉS DE SERVICES

Code	Raison social, Activité, Adresse	Distance
IDF9304528	pourey luc et rouzeau, decapage des metaux, 16 rue procession villemomble (93077)	66 mètres
IDF9305256	dardare, maroquinerie, 2 rue procession villemomble (93077)	78 mètres
IDF9304039	audi paris est evolution, , 1 avenue rosny de villemomble (93077)	107 mètres
IDF9303042	menard, , 5 avenue outrebon villemomble (93077)	116 mètres
IDF9304036	auto service 93, , 24 rue avron d', ex 20bis villemomble (93077)	120 mètres
IDF9304044	bidel louis, , 40 rue avron d' villemomble (93077)	159 mètres
IDF9303040	station service du chalet, , 8 avenue rosny de villemomble (93077)	168 mètres
IDF9303044	thibault (m.), , 76 grande rue villemomble (93077)	177 mètres
IDF9303043	generale mobiliere et immobiliere (sté), civile immobiliere (sté), , 31 grande rue villemomble (93077)	184 mètres
IDF9303045	remise (m.), , 79 bis grande rue, ex 76 bis grande rue villemomble (93077)	190 mètres
IDF9303041	sadiép (bebe confort), , 11 rue avron d' villemomble (93077)	217 mètres
IDF9305355	automarche aje, bernard sté parking 47, garage automobile , tolerie, 47 rue grande rue villemomble (93077)	229 mètres
IDF9304041	renault villemomble automobiles, , 19 avenue rosny de villemomble (93077)	234 mètres
IDF9303046	gta villemomble , mondial color, , 84 grande rue villemomble (93077)	289 mètres
IDF9304050	citroen bugnot, , 36 avenue raincy du villemomble (93077)	311 mètres
IDF9304529	chiron, carrosserie automobile, 37 avenue rosny villemomble (93077)	330 mètres
IDF9303039	mobil oil française, , 32 avenue rosny de villemomble (93077)	338 mètres
IDF9304525	gaston (m. michel), combustibles bois, charbon, fioul, gaz, 88 rue grande rue villemomble (93077)	371 mètres
IDF9305198	mussat, binot & cie, fabrication de platre et chauds, chemin carriere villemomble (93077)	377 mètres
IDF9304045	bruno frères (sarl), , 19 rue pasteur villemomble (93077)	377 mètres
IDF9304049	guilbert auto, , 1 rue guilbert villemomble (93077)	386 mètres
IDF9304052	lsa, , 2 rue guilbert villemomble (93077)	402 mètres
IDF9303037	sté regionale de distribution, sté regionale de distribution, 5 rue liberte de la ; 41 avenue de rosny villemomble (93077)	421 mètres
IDF9304051	garage daviét, , 48 avenue rosny de villemomble (93077)	430 mètres
IDF9304526	daniani sté, garage automobile, avenue montel villemomble (93077)	451 mètres
IDF9303038	chantiers de gagny , barbe (m.) , bulle (m.) , 9 rue fontaine la villemomble (93077)	458 mètres
IDF9303035	mainy et cie (sté), , 63 avenue rosny de villemomble (93077)	492 mètres

## LISTE DES SITES BASOL (À MOINS DE 500 MÈTRES)

### BASE DE DONNÉES DE POLLUTION DES SOL

Code	Raison social, Activité, Adresse	Distance
Aucun site BASOL a moins de 500 mètres		

## LISTE DES SITES ICPE (À MOINS DE 500 MÈTRES)

### INSTALLATIONS CLASSÉES POUR LA PROTECTION DE L'ENVIRONNEMENT

Code	Raison social, Activité, Adresse	Distance
74.2377	lefrance, villemomble, 93250	351 mètres



Préfecture : Seine-Saint-Denis  
Commune : VILLEMOMBLE

## Déclaration de sinistres indemnisés

en application du IV de l'article L 125-5 du Code l'environnement

Adresse de l'immeuble

2 Grande Rue  
93250 VILLEMOMBLE

### Sinistres indemnisés dans le cadre d'une reconnaissance de l'état de catastrophe

Cochez les cases **OUI** ou **NON**

**Arrêtés de reconnaissance de l'état de catastrophes au profit de la  
commune**

si, à votre connaissance, l'immeuble a fait l'objet d'une indemnisation suite à  
des dommages consécutifs à chacun des événements

Catastrophe naturelle	Début	Fin	Arrêté	Jo du	Indemnisation	
Inondations et coulées de boue	06/06/2018	06/06/2018	23/07/2018	15/08/2018	<input type="checkbox"/> OUI	<input type="checkbox"/> NON
Inondations et coulées de boue	11/04/1983	23/04/1983	16/05/1983	18/05/1983	<input type="checkbox"/> OUI	<input type="checkbox"/> NON
Inondations et coulées de boue	24/06/1983	26/06/1983	03/08/1983	05/08/1983	<input type="checkbox"/> OUI	<input type="checkbox"/> NON
Inondations et coulées de boue	26/06/1990	27/06/1990	07/12/1990	19/12/1990	<input type="checkbox"/> OUI	<input type="checkbox"/> NON
Mouvements de terrain consécutifs à la sécheresse	01/06/1989	31/12/1990	04/12/1991	27/12/1991	<input type="checkbox"/> OUI	<input type="checkbox"/> NON
Mouvements de terrain consécutifs à la sécheresse	01/01/1991	31/12/1994	02/02/1996	14/02/1996	<input type="checkbox"/> OUI	<input type="checkbox"/> NON
Mouvements de terrain différentiels consécutifs à la sécheresse et à la réhydratation des sols	01/01/1995	31/03/1998	18/09/1998	03/10/1998	<input type="checkbox"/> OUI	<input type="checkbox"/> NON
Inondations - coulées de boue et mouvements de terrain	25/12/1999	29/12/1999	29/12/1999	30/12/1999	<input type="checkbox"/> OUI	<input type="checkbox"/> NON
Inondations et coulées de boue	07/07/2001	07/07/2001	06/08/2001	11/08/2001	<input type="checkbox"/> OUI	<input type="checkbox"/> NON
Inondations et coulées de boue	27/06/2001	27/06/2001	03/12/2001	19/12/2001	<input type="checkbox"/> OUI	<input type="checkbox"/> NON
Mouvements de terrain différentiels consécutifs à la sécheresse et à la réhydratation des sols	01/07/2003	30/09/2003	11/01/2005	01/02/2005	<input type="checkbox"/> OUI	<input type="checkbox"/> NON
Inondations et coulées de boue	19/06/2013	19/06/2013	10/09/2013	13/09/2013	<input type="checkbox"/> OUI	<input type="checkbox"/> NON
Mouvements de terrain différentiels consécutifs à la sécheresse et à la réhydratation des sols	01/10/2018	31/12/2018	16/07/2019	09/08/2019	<input type="checkbox"/> OUI	<input type="checkbox"/> NON

Etabli le :

Nom et visa du vendeur ou du bailleur

Visa de l'acquéreur ou du locataire

Cachet / Signature en cas de prestataire ou mandataire

**Pour en savoir plus**, chacun peut consulter en préfecture ou en mairie, le dossier départemental sur les risques majeurs, le document d'information communal sur les risques majeurs et, sur internet, le site portail dédié à la prévention des risques majeurs : **[www.georisques.gouv.fr](http://www.georisques.gouv.fr)**



ATTESTATION SUR L'HONNEUR réalisée pour le dossier n° [REDACTED] /DRANCY/2022/3973 relatif à l'immeuble bâti visité situé au : 40, avenue de la Division Leclerc 93700 DRANCY.

Je soussigné, **RIBEIRO Rui**, technicien diagnostiqueur pour la société **Ariane Environnement** atteste sur l'honneur être en situation régulière au regard de l'article L.271-6 du Code de la Construction, à savoir :

- Disposer des compétences requises pour effectuer les états, constats et diagnostics composant le dossier, ainsi qu'en atteste mes certifications de compétences :

Prestations	Nom du diagnostiqueur	Entreprise de certification	N° Certification	Echéance certif
Amiante	RIBEIRO Rui	DEKRA Certification	DTI2094	23/07/2029 (Date d'obtention : 24/07/2022)
DPE	RIBEIRO Rui	DEKRA Certification	DTI2094	12/12/2022 (Date d'obtention : 13/12/2017)
Gaz	RIBEIRO Rui	DEKRA Certification	DTI2094	12/11/2022 (Date d'obtention : 13/11/2017)
Electricité	RIBEIRO Rui	DEKRA Certification	DTI2094	27/10/2023 (Date d'obtention : 28/10/2018)
Plomb	RIBEIRO Rui	DEKRA Certification	DTI2094	13/11/2022 (Date d'obtention : 14/11/2017)
Termites	RIBEIRO Rui	DEKRA Certification	DTI2094	12/12/2023 (Date d'obtention : 13/12/2017)

- Avoir souscrit à une assurance (AXA n° 10882805304 valable jusqu'au 01/01/2023) permettant de couvrir les conséquences d'un engagement de ma responsabilité en raison de mes interventions.
- N'avoir aucun lien de nature à porter atteinte à mon impartialité et à mon indépendance ni avec le propriétaire ou son mandataire, ni avec une entreprise pouvant réaliser des travaux sur les ouvrages, installations ou équipements pour lesquels il m'est demandé d'établir les états, constats et diagnostics composant le dossier.
- Disposer d'une organisation et des moyens (en matériel et en personnel) appropriés pour effectuer les états, constats et diagnostics composant le dossier.

Fait à **VILLEMOMBLE**, le **26/09/2022**

Signature de l'opérateur de diagnostics :

**Ariane Environnement**  
SARL CPEF  
16 avenue de Fredy, 93250, Villemomble  
ariane.environnement@hotmail.fr  
RCS BOBIGNY : 452 900 202  
CODE NAF : 7120B

#### Article L271-6 du Code de la Construction et de l'habitation

« Les documents prévus aux 1° à 4° et au 6° de l'article L. 271-4 sont établis par une personne présentant des garanties de compétence et disposant d'une organisation et de moyens appropriés. Cette personne est tenue de souscrire une assurance permettant de couvrir les conséquences d'un engagement de sa responsabilité en raison de ses interventions. Elle ne doit avoir aucun lien de nature à porter atteinte à son impartialité et à son indépendance ni avec le propriétaire ou son mandataire qui fait appel à elle, ni avec une entreprise pouvant réaliser des travaux sur les ouvrages, installations ou équipements pour lesquels il lui est demandé d'établir l'un des documents mentionnés au premier alinéa. Un décret en Conseil d'Etat définit les conditions et modalités d'application du présent article. »

#### Article L271-3 du Code de la Construction et de l'Habitation

« Lorsque le propriétaire charge une personne d'établir un dossier de diagnostic technique, celle-ci lui remet un document par lequel elle atteste sur l'honneur qu'elle est en situation régulière au regard des articles L.271-6 et qu'elle dispose des moyens en matériel et en personnel nécessaires à l'établissement des états, constats et diagnostics composant le dossier. »

Votre Agent Général  
**M.MENDIELA EIRL ET A.PIRES EIRL**  
2 ALLEE DE COUBRON  
93390 CLICHY SOUS BOIS  
 **0143021395**  
 **01 43 01 84 46**



**Assurance et Banque**

N°ORIAS **07 012 108 (MADELEINE MENDIELA)**  
**18 006 962 (AUGUSTO PIRES)**  
Site ORIAS [www.orias.fr](http://www.orias.fr)

SARL , CPEE  
16 AV DE FREDY  
93250 VILLEMOMBLE

#### Votre contrat

**Responsabilité Civile Prestataire**  
Souscrit le **01/10/2021**

#### Vos références

Contrat  
**10882805304**  
Client  
**3962959404**

Date du courrier  
**20 janvier 2022**

## Votre attestation Responsabilité Civile Prestataire

AXA France IARD atteste que :  
CPEE

Est titulaire du contrat d'assurance n° **10882805304** ayant pris effet le **01/10/2021**.

Ce contrat garantit les conséquences pécuniaires de la Responsabilité civile pouvant lui incomber du fait de l'exercice des activités suivantes :

#### DIAGNOSTICS TECHNIQUES IMMOBILIERS :

- Assainissement autonome - collectif
- Contrôle périodique amiante
- Diagnostic Accessibilité
- Diagnostic Technique Global (article L.731-1 du code de la construction et de l'habitation)
- Diagnostic amiante avant travaux/ démolition
- Diagnostic amiante avant vente
- Diagnostic de performance énergétique
- DRIP- Diagnostic de risque d'intoxication au plomb
- Diagnostic gaz



## Vos références

Contrat

**10882805304**

Client

**3962959404**

- Diagnostic légionellose
- Loi boutin
- Diagnostic monoxyde de carbone
- Diagnostic radon
- Diagnostic sécurité piscine
- Diagnostic sécurité piscine
- Diagnostic technique SRU
- Diagnostic termites
- Dossier technique amiante
- Etat de l'installation intérieure de l'électricité
- Etat des lieux
- Etat des risque et pollutions
- Etat parasitaire
- Evaluation valeur vénale et locative
- Exposition au plomb (CREP)
- Loi Carrez
- Millièmes
- Prêt conventionné : normes d'habitabilité
- Recherche de métaux lourds
- Recherche de plomb avant travaux/ Démolition
- Risques naturels et technologiques
- Diagnostic acoustique

**Vos références**

Contrat

**10882805304**

Client

**3962959404**

- Diagnostic de la qualité de l'air intérieur dans les locaux
- Diagnostic humidité
- Vérification des équipements et installations incendie
- Infiltrométrie
- Thermographie infrarouge
- Attestation de prise en compte de la réglementation thermique
- Vérification de la conformité du logement aux normes de décence

La garantie s'exerce à concurrence des montants de garanties figurant dans le tableau ci-après.

La présente attestation est valable du **20/01/2022** au **01/01/2023** et ne peut engager l'assureur au-delà des limites et conditions du contrat auquel elle se réfère.

Guillaume Borie

Directeur Général Délégué



**Vos références**

Contrat

**10882805304**

Client

**3962959404**

## Nature des garanties

Nature des garanties	Limites des garanties en €
<b>Tous dommages corporels, matériels et immatériels consécutifs confondus (autres que ceux visés au paragraphe "autres garanties" ci-après)</b>	<b>9 000 000 €</b> par année d'assurance
<u>Dont :</u> Dommages corporels	<b>9 000 000 €</b> par année d'assurance
<b>Dommages matériels et immatériels consécutifs confondus</b>	<b>1 200 000 €</b> par année d'assurance

## Autres garanties

Nature des garanties	Limites des garanties en €
<b>Atteinte accidentelle à l'environnement</b> (tous dommages confondus)(article 3.1 des conditions générales)	<b>750 000 €</b> par année d'assurance
<b>Responsabilité civile professionnelle</b> (tous dommages confondus)	<b>500 000 €</b> par année d'assurance dont <b>300 000 €</b> par sinistre
<b>Dommages immatériels non consécutifs autres que ceux</b> visés par l'obligation d'assurance (article 3.2 des conditions générales)	<b>150 000 €</b> par année d'assurance
<b>Dommages aux biens confiés</b> (selon extension aux conditions particulières)	<b>150 000 €</b> par sinistre
<b>Reconstitution de documents/ médias confiés</b> (selon extension aux conditions particulières)	<b>30 000 €</b> par sinistre

C.G. : Conditions Générales du contrat.



# CERTIFICAT

D E C O M P E T E N C E S

## Diagnosticueur immobilier certifié

DEKRA Certification certifie que Monsieur

**Rui RIBEIRO**

est titulaire du certificat de compétences N°DTI2094 pour :

**Constat de risque d'exposition au plomb du 14/11/2017 au 13/11/2022**

Arrêté du 21 novembre 2006 définissant les critères de certification des compétences des personnes physiques opérateurs des constats de risque d'exposition au plomb ou agréées pour réaliser des diagnostics plomb dans les immeubles d'habitation et les critères d'accréditation des organismes de certification modifié par l'arrêté du 7 décembre 2011

**Diagnostic amiante sans mention du 24/07/2022 au 23/07/2029**

Arrêté du 24 décembre 2021 définissant les critères de certification des opérateurs de diagnostic technique et des organismes de formation et d'accréditation des organismes de certification

**Diagnostic amiante avec mention du 24/07/2022 au 23/07/2029**

Arrêté du 24 décembre 2021 définissant les critères de certification des opérateurs de diagnostic technique et des organismes de formation et d'accréditation des organismes de certification

**Etat relatif à la présence de termites (France Métropolitaine) du 13/12/2017 au 12/12/2022**

Arrêté du 30 octobre 2006 définissant les critères de certification des compétences des personnes physiques réalisant l'état relatif à la présence de termites dans le bâtiment et les critères d'accréditation des organismes de certification modifié par les arrêtés des 14 décembre 2009 et du 7 décembre 2011

**Diagnostic de performance énergétique du 13/12/2017 au 12/12/2022**

Arrêté du 16 octobre 2006 définissant les critères de certification des compétences des personnes physiques réalisant le diagnostic de performance énergétique ou l'attestation de prise en compte de la réglementation thermique et les critères d'accréditation des organismes de certification modifié par les arrêtés des 08 décembre 2009 et du 13 décembre 2011

**Diagnostic de performance énergétique tous types de bâtiments du 13/12/2017 au 12/12/2022**

Arrêté du 16 octobre 2006 définissant les critères de certification des compétences des personnes physiques réalisant le diagnostic de performance énergétique ou l'attestation de prise en compte de la réglementation thermique et les critères d'accréditation des organismes de certification modifié par les arrêtés des 08 décembre 2009 et du 13 décembre 2011

**Etat de l'installation intérieure de gaz du 13/11/2017 au 12/11/2022**

Arrêté du 6 avril 2007 définissant les critères de certification des compétences des personnes physiques réalisant l'état de l'installation intérieure de gaz et les critères d'accréditation des organismes de certification modifié par les arrêtés des 15 décembre 2009 et 15 décembre 2011

**Etat de l'installation intérieure d'électricité du 28/10/2018 au 27/10/2023**

Arrêté du 8 juillet 2008 définissant les critères de certification des compétences des personnes physiques réalisant l'état de l'installation intérieure d'électricité et les critères d'accréditation des organismes de certification modifié par les arrêtés des 10 décembre 2009 et 2 décembre 2011

Ces compétences répondent aux exigences de compétences définies en vertu du code de la construction et de l'habitation (art. L.271-4 et suivants, R.271-1 et suivants ainsi que leurs arrêtés d'application) pour les diagnostics réglementaires. La preuve de conformité a été apportée par l'évaluation de certification. Ce certificat est valable à condition que les résultats des divers audits de surveillance soient pleinement satisfaisants.

Yvan MAINGUY  
Directeur Général  
Le Plessis-Robinson, le 22/07/2022



Accréditation n° 4-0081  
Portée disponible  
sur [www.cofrac.fr](http://www.cofrac.fr)

Le non-respect des clauses contractuelles peut rendre ce certificat invalide