

## Fiche technique du logement

Cette fiche liste les caractéristiques techniques du bien diagnostiqué renseignées par le diagnostiqueur pour obtenir les résultats présentés dans ce document. En cas de problème, contactez la personne ayant réalisé ce document ou l'organisme certificateur qui l'a certifiée (diagnostiqueurs.din.developpement-durable.gouv.fr).

Référence du logiciel validé : **LICIEL Diagnostics v4 [Moteur TribuEnergie: 1.4.25]**

Justificatifs fournis pour établir le DPE :

Référence du DPE : **[REDACTED]/PARIS/2022/3841**

Néant

Date de visite du bien : **13/06/2022**

Invariant fiscal du logement : **N/A**

Référence de la parcelle cadastrale : **Section cadastrale AE, Parcelle(s) n° 78**

Méthode de calcul utilisée pour l'établissement du DPE : **3CL-DPE 2021**


Numéro d'immatriculation de la copropriété : **N/A**

### Explications personnalisées sur les éléments pouvant amener à des différences entre les consommations estimées et les consommations réelles :


Les consommations de ce DPE sont calculées pour des conditions d'usage fixées (on considère que les occupants les utilisent suivant des conditions standard), et pour des conditions climatiques moyennes du lieu. Il peut donc apparaître des divergences importantes entre les factures d'énergie que vous payez et la consommation conventionnelle pour plusieurs raisons : suivant la rigueur de l'hiver ou le comportement réellement constaté des occupants, qui peuvent s'écarter fortement de celui choisi dans les conditions standard et également les frais d'énergie qui font intervenir des valeurs qui varient sensiblement dans le temps. Ce DPE utilise des valeurs qui reflètent les prix moyens des énergies que l'Observatoire de l'Énergie constate au niveau national et donc peut s'écarter du prix de votre abonnement. De plus, ce DPE a été réalisé selon une modélisation 3CL (définie par arrêté) qui est sujette à des modifications dans le temps qui peuvent également faire évoluer les résultats.

Les consommations de ce DPE sont calculées pour des conditions d'usage fixées (on considère que les occupants les utilisent suivant des conditions standard), et pour des conditions climatiques moyennes du lieu. Il peut donc apparaître des divergences importantes entre les factures d'énergie que vous payez et la consommation conventionnelle pour plusieurs raisons : suivant la rigueur de l'hiver ou le comportement réellement constaté des occupants, qui peuvent s'écarter fortement de celui choisi dans les conditions standard et également les frais d'énergie qui font intervenir des valeurs qui varient sensiblement dans le temps. Ce DPE utilise des valeurs qui reflètent les prix moyens des énergies que l'Observatoire de l'Énergie constate au niveau national et donc peut s'écarter du prix de votre abonnement. De plus, ce DPE a été réalisé selon une modélisation 3CL (définie par arrêté) qui est sujette à des modifications dans le temps qui peuvent également faire évoluer les résultats.

## Généralités

Donnée d'entrée	Origine de la donnée	Valeur renseignée
Département	 Observé / mesuré	75 Paris
Altitude	 Donnée en ligne	49 m
Type de bien	 Observé / mesuré	Appartement
Année de construction	 Estimé	1948 - 1974
Surface habitable du logement	 Observé / mesuré	27.8 m²
Surface habitable de l'immeuble	 Observé / mesuré	700 m²
Nombre de niveaux du logement	 Observé / mesuré	1
Hauteur moyenne sous plafond	 Observé / mesuré	2.5 m

## Enveloppe

Donnée d'entrée	Origine de la donnée	Valeur renseignée
Mur 1 Nord	Surface du mur	 Observé / mesuré 3,98 m²
	Type de local adjacent	 Observé / mesuré l'extérieur
	Matériau mur	 Observé / mesuré Mur en béton banché
	Epaisseur mur	 Observé / mesuré ≤ 20 cm
	Isolation	 Observé / mesuré non
Mur 2 Sud	Surface du mur	 Observé / mesuré 5 m²
	Type de local adjacent	 Observé / mesuré l'extérieur
	Matériau mur	 Observé / mesuré Mur en béton banché

<b>Mur 3 Sud</b>	Epaisseur mur	🔍	Observé / mesuré	≤ 20 cm
	Isolation	🔍	Observé / mesuré	non
	Surface du mur	🔍	Observé / mesuré	8 m²
	Type de local adjacent	🔍	Observé / mesuré	des circulations sans ouverture directe sur l'extérieur
	Surface Aiu	🔍	Observé / mesuré	10 m²
	Etat isolation des parois Aiu	🔍	Observé / mesuré	non isolé
	Surface Aue	🔍	Observé / mesuré	10 m²
	Etat isolation des parois Aue	🔍	Observé / mesuré	non isolé
	Matériau mur	🔍	Observé / mesuré	Mur en béton banché
	Epaisseur mur	🔍	Observé / mesuré	≤ 20 cm
	Isolation	🔍	Observé / mesuré	non
<b>Plancher</b>	Surface de plancher bas	🔍	Observé / mesuré	27,8 m²
	Type de local adjacent	🔍	Observé / mesuré	un local chauffé
	Type de pb	🔍	Observé / mesuré	Dalle béton
	Isolation: oui / non / inconnue	🔍	Observé / mesuré	non
<b>Plafond</b>	Surface de plancher haut	🔍	Observé / mesuré	27,8 m²
	Type de local adjacent	🔍	Observé / mesuré	un local chauffé
	Type de ph	🔍	Observé / mesuré	Dalle béton
	Isolation	🔍	Observé / mesuré	non
<b>Fenêtre 1 Nord</b>	Surface de baies	🔍	Observé / mesuré	3.75 m²
	Placement	🔍	Observé / mesuré	Mur 1 Nord
	Orientation des baies	🔍	Observé / mesuré	Nord
	Inclinaison vitrage	🔍	Observé / mesuré	vertical
	Type ouverture	🔍	Observé / mesuré	Fenêtres coulissantes
	Type menuiserie	🔍	Observé / mesuré	Métal sans rupteur de ponts thermiques
	Type de vitrage	🔍	Observé / mesuré	simple vitrage
	Positionnement de la menuiserie	🔍	Observé / mesuré	au nu intérieur
	Largeur du dormant menuiserie	🔍	Observé / mesuré	Lp: 5 cm
	Type volets	🔍	Observé / mesuré	Volets roulants aluminium
	Type de masques proches	🔍	Observé / mesuré	Absence de masque proche
	Type de masques lointains	🔍	Observé / mesuré	Absence de masque lointain
<b>Fenêtre 2 Sud</b>	Surface de baies	🔍	Observé / mesuré	3.75 m²
	Placement	🔍	Observé / mesuré	Mur 2 Sud
	Orientation des baies	🔍	Observé / mesuré	Sud
	Inclinaison vitrage	🔍	Observé / mesuré	vertical
	Type ouverture	🔍	Observé / mesuré	Fenêtres coulissantes
	Type menuiserie	🔍	Observé / mesuré	Métal sans rupteur de ponts thermiques
	Type de vitrage	🔍	Observé / mesuré	simple vitrage
	Positionnement de la menuiserie	🔍	Observé / mesuré	au nu intérieur
	Largeur du dormant menuiserie	🔍	Observé / mesuré	Lp: 5 cm
	Type volets	🔍	Observé / mesuré	Volets roulants aluminium
	Type de masques proches	🔍	Observé / mesuré	Absence de masque proche
	Type de masques lointains	🔍	Observé / mesuré	Absence de masque lointain
<b>Porte</b>	Surface de porte	🔍	Observé / mesuré	2 m²
	Placement	🔍	Observé / mesuré	Mur 3 Sud
	Type de local adjacent	🔍	Observé / mesuré	des circulations sans ouverture directe sur l'extérieur
	Surface Aiu	🔍	Observé / mesuré	10 m²
	Etat isolation des parois Aiu	🔍	Observé / mesuré	non isolé
	Surface Aue	🔍	Observé / mesuré	10 m²
	Etat isolation des parois Aue	🔍	Observé / mesuré	non isolé
	Nature de la menuiserie	🔍	Observé / mesuré	Porte simple en bois

	Type de porte	🔍 Observé / mesuré	Porte opaque pleine
	Présence de joints d'étanchéité	🔍 Observé / mesuré	non
	Positionnement de la menuiserie	🔍 Observé / mesuré	au nu intérieur
	Largeur du dormant menuiserie	🔍 Observé / mesuré	Lp: 5 cm
Pont Thermique 1	Type de pont thermique	🔍 Observé / mesuré	Mur 1 Nord / Fenêtre 1 Nord
	Type isolation	🔍 Observé / mesuré	non isolé
	Longueur du PT	🔍 Observé / mesuré	8 m
	Largeur du dormant menuiserie Lp	🔍 Observé / mesuré	Lp: 5 cm
	Position menuiseries	🔍 Observé / mesuré	au nu intérieur
Pont Thermique 2	Type de pont thermique	🔍 Observé / mesuré	Mur 2 Sud / Fenêtre 2 Sud
	Type isolation	🔍 Observé / mesuré	non isolé
	Longueur du PT	🔍 Observé / mesuré	8 m
	Largeur du dormant menuiserie Lp	🔍 Observé / mesuré	Lp: 5 cm
	Position menuiseries	🔍 Observé / mesuré	au nu intérieur
Pont Thermique 3 (négligé)	Type de pont thermique	🔍 Observé / mesuré	Mur 3 Sud / Porte
	Type isolation	🔍 Observé / mesuré	non isolé
	Longueur du PT	🔍 Observé / mesuré	5 m
	Largeur du dormant menuiserie Lp	🔍 Observé / mesuré	Lp: 5 cm
	Position menuiseries	🔍 Observé / mesuré	au nu intérieur
Pont Thermique 4	Type PT	🔍 Observé / mesuré	Mur 1 Nord / Plafond
	Type isolation	🔍 Observé / mesuré	non isolé / non isolé
	Longueur du PT	🔍 Observé / mesuré	3.1 m
Pont Thermique 5	Type PT	🔍 Observé / mesuré	Mur 1 Nord / Plancher
	Type isolation	🔍 Observé / mesuré	non isolé / non isolé
	Longueur du PT	🔍 Observé / mesuré	3.1 m
Pont Thermique 6	Type PT	🔍 Observé / mesuré	Mur 2 Sud / Plafond
	Type isolation	🔍 Observé / mesuré	non isolé / non isolé
	Longueur du PT	🔍 Observé / mesuré	3.5 m
Pont Thermique 7	Type PT	🔍 Observé / mesuré	Mur 2 Sud / Plancher
	Type isolation	🔍 Observé / mesuré	non isolé / non isolé
	Longueur du PT	🔍 Observé / mesuré	3.5 m
Pont Thermique 8 (négligé)	Type PT	🔍 Observé / mesuré	Mur 3 Sud / Plafond
	Type isolation	🔍 Observé / mesuré	non isolé / non isolé
	Longueur du PT	🔍 Observé / mesuré	4 m
Pont Thermique 9 (négligé)	Type PT	🔍 Observé / mesuré	Mur 3 Sud / Plancher
	Type isolation	🔍 Observé / mesuré	non isolé / non isolé
	Longueur du PT	🔍 Observé / mesuré	4 m

## Systèmes

Donnée d'entrée	Origine de la donnée	Valeur renseignée
Ventilation	Type de ventilation	🔍 Observé / mesuré Ventilation par ouverture des fenêtres
	Façades exposées	🔍 Observé / mesuré plusieurs
	Logement Traversant	🔍 Observé / mesuré oui
Chauffage	Type d'installation de chauffage	🔍 Observé / mesuré Installation de chauffage simple
	Surface chauffée	🔍 Observé / mesuré 27,8 m²
	Nombre de niveaux desservis	🔍 Observé / mesuré 6
	Type générateur	🔍 Observé / mesuré Gaz Naturel - Chaudière gaz standard installée entre 1991 et 2000
	Année installation générateur	🔍 Observé / mesuré 1948 - 1974
	Energie utilisée	🔍 Observé / mesuré Gaz Naturel

Eau chaude sanitaire	Cper (présence d'une ventouse)	🔍	Observé / mesuré	non
	Présence d'une veilleuse	🔍	Observé / mesuré	non
	Chaudière murale	🔍	Observé / mesuré	non
	Présence d'une régulation/Ajust, T° Fonctionnement	🔍	Observé / mesuré	non
	Présence ventilateur / dispositif circulation air dans circuit combustion	🔍	Observé / mesuré	non
	Type émetteur	🔍	Observé / mesuré	Radiateur bitube sans robinet thermostatique
	Température de distribution	🔍	Observé / mesuré	supérieur à 65°C
	Année installation émetteur	🔍	Observé / mesuré	Inconnue
	Type de chauffage	🔍	Observé / mesuré	central
	Equipement d'intermittence	🔍	Observé / mesuré	Sans système d'intermittence
	Présence comptage	🔍	Observé / mesuré	0
	Nombre de niveaux desservis	🔍	Observé / mesuré	6
	Type générateur	🔍	Observé / mesuré	Gaz Naturel - Chaudière gaz standard installée entre 1991 et 2000
	Année installation générateur	🔍	Observé / mesuré	1948 - 1974
	Energie utilisée	🔍	Observé / mesuré	Gaz Naturel
	Type production ECS	🔍	Observé / mesuré	Chauffage et ECS
	Présence d'une veilleuse	🔍	Observé / mesuré	non
	Chaudière murale	🔍	Observé / mesuré	non
	Présence d'une régulation/Ajust, T° Fonctionnement	🔍	Observé / mesuré	non
	Présence ventilateur / dispositif circulation air dans circuit combustion	🔍	Observé / mesuré	non
	Type de distribution	🔍	Observé / mesuré	Réseau collectif non isolé, majorité des logements avec pièces alimentées contiguës
Eau froide	Bouclage pour ECS	🔍	Observé / mesuré	non
	Type de production	🔍	Observé / mesuré	instantanée

#### Références réglementaires utilisées :

Article L134-4-2 du CCH, décret n° 2011-807 du 5 juillet 2011, arrêtés du 31 mars 2021, 8 octobre 2021 et du 17 juin 2021 relatif à la transmission des diagnostics de performance énergétique à l'Agence de l'environnement et de la maîtrise de l'énergie et relatif à l'utilisation réglementaire des logiciels pour l'élaboration des diagnostics de performance énergétique, arrêtés du 21 octobre 2021 décret 2020-1610, 2020-1609, 2006-1114, 2008-1175 ; Ordonnance 2005-655 art L271-4 à 6 ; Loi 2004-1334 art L134-1 à 5 ; décret 2006-1147 art R.134-1 à 5 du CCH et loi grenelle 2 n°2010-786 du juillet 2010.

**Notes :** Le présent rapport est établi par une personne dont les compétences sont certifiées par DEKRA Certification - Immeuble la Boursidière - Porte I - Rue de La Boursidière 92350 LE PLESSIS-ROBINSON (détail sur [www.info-certif.fr](http://www.info-certif.fr))

**Informations société :** Ariane Environnement 16 Avenue de Fredy 93250 VILLEMOMBLE

Tél. : 01.43.81.33.52 - N°SIREN : 452900202 - Compagnie d'assurance : AXA n° 10882805304



## Etat de l'Installation Intérieure d'Electricité

Numéro de dossier : [REDACTED]/PARIS/2022/3841  
Norme méthodologique employée : AFNOR NF C 16-600 (juillet 2017)  
Date du repérage : 13/06/2022  
Heure d'arrivée : 14 h 30  
Durée du repérage : 01 h 00

La présente mission consiste, suivant l'arrêté du 28 septembre 2017 et du 4 avril 2011, à établir un état de l'installation électrique, en vue d'évaluer les risques pouvant porter atteinte à la sécurité des personnes. (Application des articles L. 134-7, R134-10 et R134-11 du code de la construction et de l'habitation). En aucun cas, il ne s'agit d'un contrôle de conformité de l'installation vis-à-vis de la réglementation en vigueur. Cet état de l'installation intérieure d'électricité a une durée de validité de 3 ans.

### A. - Désignation et description du local d'habitation et de ses dépendances

*Localisation du local d'habitation et de ses dépendances :*

Type d'immeuble : ..... **Appartement**  
Adresse : ..... **15 Rue Marmontel**  
Commune : ..... **75015 PARIS**  
Département : ..... **Paris**  
Référence cadastrale : ..... **Section cadastrale AE, Parcelle(s) n° 78, identifiant fiscal : NC**  
*Désignation et situation du ou des lot(s) de copropriété :*  
**Etage 1, Lot numéro 32, Parking lot N° 27**  
Périmètre de repérage : ..... **Ensemble des parties privatives**  
Année de construction : ..... **< 1997**  
Année de l'installation : ..... **Inconnue**  
Distributeur d'électricité : ..... **NC**  
Parties du bien non visitées : ..... **Néant**

### B. - Identification du donneur d'ordre

*Identité du donneur d'ordre :*

Nom et prénom : ..... **SAS LEROY-BEAULIEU ALLAIRE et LAVILLAT**  
Adresse : ..... **150, avenue Gambetta- BP85**  
**93170 BAGNOLET**  
Téléphone et adresse internet : ..... **Non communiqués**  
Qualité du donneur d'ordre (sur déclaration de l'intéressé) : **Autre**

*Propriétaire du local d'habitation et de ses dépendances:*

Nom et prénom : ..... [REDACTED]  
Adresse : ..... **15 Rue Marmontel**  
**75015 PARIS**

### C. - Identification de l'opérateur ayant réalisé l'intervention et signé le rapport

*Identité de l'opérateur de diagnostic :*

Nom et prénom : ..... **RIBEIRO Rui**  
Raison sociale et nom de l'entreprise : ..... **Ariane Environnement**  
Adresse : ..... **16 Avenue de Fredy**  
**93250 VILLEMOMBLE**  
Numéro SIRET : ..... **45290020200022**  
Désignation de la compagnie d'assurance : **AXA**  
Numéro de police et date de validité : ..... **10882805304 - 01/01/2023**

Le présent rapport est établi par une personne dont les compétences sont certifiées par **DEKRA Certification** le **28/10/2018** jusqu'au **27/10/2023**. (Certification de compétence **DTI2094**)

## D. – Rappel des limites du champ de réalisation de l'état de l'installation intérieure d'électricité

L'état de l'installation intérieure d'électricité porte sur l'ensemble de l'installation intérieure d'électricité à basse tension des locaux à usage d'habitation située en aval de l'appareil général de commande et de protection de cette installation. Il ne concerne pas les matériels d'utilisation amovibles, ni les circuits internes des matériels d'utilisation fixes, destinés à être reliés à l'installation électrique fixe, ni les installations de production ou de stockage par batteries d'énergie électrique du générateur jusqu'au point d'injection au réseau public de distribution d'énergie ou au point de raccordement à l'installation intérieure. Il ne concerne pas non plus les circuits de téléphonie, de télévision, de réseau informatique, de vidéophonie, de centrale d'alarme, etc., lorsqu'ils sont alimentés en régime permanent sous une tension inférieure ou égale à 50 V en courant alternatif et 120 V en courant continu.

L'intervention de l'opérateur réalisant l'état de l'installation intérieure d'électricité ne porte que sur les constituants visibles, visitables, de l'installation au moment du diagnostic. Elle s'effectue sans démontage de l'installation électrique (hormis le démontage des capots des tableaux électriques lorsque cela est possible) ni destruction des isolants des câbles.

Des éléments dangereux de l'installation intérieure d'électricité peuvent ne pas être repérés, notamment :

- les parties de l'installation électrique non visibles (incorporées dans le gros œuvre ou le second œuvre ou masquées par du mobilier) ou nécessitant un démontage ou une détérioration pour pouvoir y accéder (boîtes de connexion, conduits, plinthes, goulottes, huisseries, éléments chauffants incorporés dans la maçonnerie, luminaires des piscines plus particulièrement) ;
- les parties non visibles ou non accessibles des tableaux électriques après démontage de leur capot ;
- inadéquation entre le courant assigné (calibre) des dispositifs de protection contre les surintensités et la section des conducteurs sur toute la longueur des circuits;

## E. – Synthèse de l'état de l'installation intérieure d'électricité

### E.1. Anomalies et/ou constatations diverses relevées

- ☐ L'installation intérieure d'électricité ne comporte **aucune anomalie** et ne fait pas l'objet de constatations diverses.
- ☒ L'installation intérieure d'électricité ne comporte **aucune anomalie**, mais fait l'objet de **constatations diverses**.  
L'installation intérieure d'électricité **comporte une ou des anomalies**. Il est recommandé au propriétaire de les supprimer en consultant dans les meilleurs délais un installateur électricien qualifié afin d'éliminer les dangers qu'elle(s) présente(nt). L'installation ne fait pas l'objet de constatations diverses.
- ☐ L'installation intérieure d'électricité **comporte une ou des anomalies**. Il est recommandé au propriétaire de les supprimer en consultant dans les meilleurs délais un installateur électricien qualifié afin d'éliminer les dangers qu'elle(s) présente(nt). L'installation fait également l'objet de **constatations diverses**.

### E.2. Les domaines faisant l'objet d'anomalies sont :

- ☐ 1. L'appareil général de commande et de protection et de son accessibilité.
- ☐ 2. La protection différentielle à l'origine de l'installation électrique et sa sensibilité appropriée aux conditions de mise à la terre.
- ☐ 3. La prise de terre et l'installation de mise à la terre.
- ☐ 4. La protection contre les surintensités adaptée à la section des conducteurs, sur chaque circuit.
- ☐ 5. La liaison équipotentielle dans les locaux contenant une baignoire ou une douche.
- ☐ 6. Les règles liées aux zones dans les locaux contenant une baignoire ou une douche.
- ☐ 7. Des matériels électriques présentant des risques de contacts directs.
- ☐ 8.1 Des matériels électriques vétustes, inadaptés à l'usage.
- ☐ 8.2 Des conducteurs non protégés mécaniquement.
- ☐ 9. Des appareils d'utilisation situés dans les parties communes et alimentés depuis la partie privative ou des appareils d'utilisation situés dans la partie privative et alimentés depuis les parties communes.
- ☐ 10. La piscine privée ou le bassin de fontaine.

### E.3. Les constatations diverses concernent :

- ☒ Des installations, parties d'installations ou spécificités non couvertes par le présent diagnostic.
- ☒ Des points de contrôle n'ayant pu être vérifiés.
- ☐ Des constatations concernant l'installation électrique et/ou son environnement.



**F. - Anomalies identifiées**

N° Article (1)	Libellé et localisation (*) des anomalies	N° Article (2)	Libellé des mesures compensatoires (3) correctement mises en œuvre
Néant	-		

(1) Référence des anomalies selon la norme ou la spécification technique utilisée.

(2) Référence des mesures compensatoires selon la norme ou la spécification technique utilisée.

(3) Une mesure compensatoire est une mesure qui permet de limiter un risque de choc électrique lorsque les règles fondamentales de sécurité ne peuvent s'appliquer pleinement pour des raisons soit économiques, soit techniques, soit administratives. Le numéro d'article et le libellé de la mesure compensatoire sont indiqués en regard de l'anomalie concernée.

(\*) Avertissement : la localisation des anomalies n'est pas exhaustive. Il est admis que l'opérateur de diagnostic ne procède à la localisation que d'une anomalie par point de contrôle. Toutefois, cet avertissement ne concerne pas le test de déclenchement des dispositifs différentiels.

**G.1. - Informations complémentaires**

Article (1)	Libellé des informations
B11 a1	L'ensemble de l'installation électrique est protégé par au moins un dispositif différentiel à haute sensibilité inf. ou égal à 30 mA.
B11 b1	L'ensemble des socles de prise de courant est de type à obturateur.
B11 c1	L'ensemble des socles de prise de courant possède un puits de 15 mm.

(1) Référence des informations complémentaires selon la norme ou la spécification technique utilisée.

**G.2. - Constatations diverses**

**Constatation type E1. - Installations, partie d'installation ou spécificités non couvertes**

E1 d) le logement étant situé dans un immeuble collectif d'habitation :

- L'installation de mise à la terre située dans les parties communes de l'immeuble collectif d'habitation (prise de terre, conducteur de terre, borne ou barrette principale de terre, liaison équipotentielle principale, conducteur principal de protection et la ou les dérivation(s) éventuelle(s) de terre situées en parties communes de l'immeuble d'habitation) : plus précisément, il n'a pas été contrôlé son existence ni ses caractéristiques

- Les parties d'installation électrique situées dans les parties communes alimentant les matériels d'utilisation placés dans la partie privative : plus précisément, il n'a pas été contrôlé l'état, l'existence de l'ensemble des mesures de protection contre les contacts indirects et surintensités appropriées

**Constatation type E2. - Points de contrôle du diagnostic n'ayant pu être vérifiés**

N° Article (1)	Libellé des points de contrôle n'ayant pu être vérifiés selon norme NF C 16-600 - Annexe C	Motifs
B2.3.1 h	B2 - Dispositifs de protection différentielle (DDR) Article : Déclenche, lors de l'essai de fonctionnement, pour un courant de défaut au plus égal à son courant différentiel-résiduel assigné (sensibilité)	non autorisé
B2.3.1 i	B2 - Dispositifs de protection différentielle (DDR) Article : Déclenche par action sur le bouton test quand ce dernier est présent	non autorisé
B3.3.4 d	B3 - Prise de terre et installation de mise à la terre Article : Qualité satisfaisante des connexions visibles du conducteur de liaison équipotentielle principale sur éléments conducteurs	Non autorisé
B3.3.5 a2	B3 - Prise de terre et installation de mise à la terre Article : Présence d'une dérivation Ind. de Terre	TBE non démontable

N° Article (1)	Libellé des points de contrôle n'ayant pu être vérifiés selon norme NF C 16-600 – Annexe C	Motifs
B3.3.5 b2	B3 - Prise de terre et installation de mise à la terre Article : Section satisfaisante de la dérivation Ind. de Terre visible en PP	TBE non démontable
B3.3.5 d	B3 - Prise de terre et installation de mise à la terre Article : Continuité satisfaisante du conducteur principal de protection	Le tableau électrique est manifestement non démontable : son capot, s'il est déposé, risque de ne plus pouvoir être remonté sans dommage.
B4.3 a1	B4 - Dispositif de protection contre les surintensités adapté à la section des conducteurs sur chaque circuit Article : Présence d'une protection contre les surintensités à l'origine de chaque circuit	Le tableau électrique est manifestement non démontable : son capot, s'il est déposé, risque de ne plus pouvoir être remonté sans dommage.
B4.3 a2	B4 - Dispositif de protection contre les surintensités adapté à la section des conducteurs sur chaque circuit Article : Tous les dispositifs de protection contre les surintensités sont placés sur les conducteurs de phase.	Le tableau électrique est manifestement non démontable : son capot, s'il est déposé, risque de ne plus pouvoir être remonté sans dommage.
B4.3 c	B4 - Dispositif de protection contre les surintensités adapté à la section des conducteurs sur chaque circuit Article : Conducteurs de phase regroupés sous la même protection contre les surintensités en présence de conducteur neutre commun à plusieurs circuits	Le tableau électrique est manifestement non démontable : son capot, s'il est déposé, risque de ne plus pouvoir être remonté sans dommage.
B4.3 e	B4 - Dispositif de protection contre les surintensités adapté à la section des conducteurs sur chaque circuit Article : Courant assigné (calibre) de la protection contre les surintensités de chaque circuit adapté à la section des conducteurs	Le tableau électrique est manifestement non démontable : son capot, s'il est déposé, risque de ne plus pouvoir être remonté sans dommage.
B4.3 f1	B4 - Dispositif de protection contre les surintensités adapté à la section des conducteurs sur chaque circuit Article : Section des conducteurs de la canalisation alimentant le tableau de répartition adaptée au courant de réglage du disjoncteur de branchement	Le tableau électrique est manifestement non démontable : son capot, s'il est déposé, risque de ne plus pouvoir être remonté sans dommage.
B4.3 f2	B4 - Dispositif de protection contre les surintensités adapté à la section des conducteurs sur chaque circuit Article : Section des conducteurs d'alimentation en adéquation avec le courant assigné du DP placé en amont.	Le tableau électrique est manifestement non démontable : son capot, s'il est déposé, risque de ne plus pouvoir être remonté sans dommage.
B4.3 f3	B4 - Dispositif de protection contre les surintensités adapté à la section des conducteurs sur chaque circuit Article : Section des conducteurs de pontage en adéquation avec le courant de réglage du disjoncteur de branchement.	Le tableau électrique est manifestement non démontable : son capot, s'il est déposé, risque de ne plus pouvoir être remonté sans dommage.
B5.3 b	B5 - Liaison équipotentielle supplémentaire (LES) dans chaque local contenant une baignoire ou une douche Article : Section satisfaisante de la partie visible du conducteur de liaison équipotentielle supplémentaire	Non visible



N° Article (1)	Libellé des points de contrôle n'ayant pu être vérifiés selon norme NF C 16-600 – Annexe C	Motifs
B5.3 d	B5 - Liaison équipotentielle supplémentaire (LES) dans chaque local contenant une baignoire ou une douche Article : Qualité satisfaisante des connexions du conducteur de la liaison équipotentielle supplémentaire aux éléments conducteurs et masses	Non visible

(1) Référence des constatations diverses selon la norme ou la spécification technique utilisée.

**Constatation type E3. - Constatations concernant l'installation électrique et/ou son environnement**

Néant

H. – Identification des parties du bien (pièces et emplacements) n'ayant pu être visitées et justification :

Néant

*Nota : Le présent rapport est établi par une personne dont les compétences sont certifiées par **DEKRA Certification - Immeuble la Boursidière - Porte I - Rue de La Boursidière 92350 LE PLESSIS-ROBINSON (détail sur [www.info-certif.fr](http://www.info-certif.fr))***

Dates de visite et d'établissement de l'état :  
Visite effectuée le : **13/06/2022**  
Etat rédigé à **VILLEMOMBLE**, le **13/06/2022**

Par : **RIBEIRO Rui**

**Ariane Environnement**  
SARL CPEP  
16 avenue de Fredy, 93250, Villemomble  
ariane.environnement@hotmail.fr  
RCS BOBIGNY : 452 900 202  
CODE NAF : 7120B

Cachet de l'entreprise

**Ariane Environnement**  
SARL CPEP  
16 avenue de Fredy, 93250, Villemomble  
ariane.environnement@hotmail.fr  
RCS BOBIGNY : 452 900 202  
CODE NAF : 7120B

I. - Objectif des dispositions et description des risques encourus en fonction des anomalies identifiées

Correspondance avec le domaine d'anomalies (1)	Objectif des dispositions et description des risques encourus
<b>B.1</b>	<b>Appareil général de commande et de protection</b> : Cet appareil, accessible à l'intérieur du logement, permet d'interrompre, en cas d'urgence, en un lieu unique, connu et accessible, la totalité de la fourniture de l'alimentation électrique. Son absence, son inaccessibilité ou un appareil inadapté ne permet pas d'assurer cette fonction de coupure en cas de danger (risque d'électrification, voire d'électrocution), d'incendie ou d'intervention sur l'installation électrique.
<b>B.2</b>	<b>Protection différentielle à l'origine de l'installation</b> : Ce dispositif permet de protéger les personnes contre les risques de choc électrique lors d'un défaut d'isolement sur un matériel électrique. Son absence ou son mauvais fonctionnement peut être la cause d'une électrification, voire d'une électrocution.
<b>B.3</b>	<b>Prise de terre et installation de mise à la terre</b> : Ces éléments permettent, lors d'un défaut d'isolement sur un matériel électrique, de dévier à la terre le courant de défaut dangereux qui en résulte. L'absence de ces éléments ou leur inexistence partielle peut être la cause d'une électrification, voire d'une électrocution.
<b>B.4</b>	<b>Protection contre les surintensités</b> : Les disjoncteurs divisionnaires ou coupe-circuits à cartouche fusible, à l'origine de chaque circuit, permettent de protéger les conducteurs et câbles électriques contre les échauffements anormaux dus aux surcharges ou courts-circuits. L'absence de ces dispositifs de protection ou leur calibre trop élevé peut être à l'origine d'incendies.
<b>B.5</b>	<b>Liaison équipotentielle dans les locaux contenant une baignoire ou une douche</b> : Elle permet d'éviter, lors d'un défaut, que le corps humain ne soit traversé par un courant électrique dangereux. Son absence privilégie, en cas de défaut, l'écoulement du courant électrique par le corps humain, ce qui peut être la cause d'une électrification, voire d'une électrocution.
<b>B.6</b>	<b>Règles liées aux zones dans les locaux contenant une baignoire ou une douche</b> : Les règles de mise en œuvre de l'installation électrique à l'intérieur de tels locaux permettent de limiter le risque de chocs électriques, du fait de la réduction de la résistance électrique du corps humain lorsque celui-ci est mouillé ou immergé. Le non-respect de celles-ci peut être la cause d'une électrification, voire d'une électrocution.
<b>B.7</b>	<b>Matériels électriques présentant des risques de contact direct</b> : Les matériels électriques dont des parties nues sous tension sont accessibles (matériels électriques anciens, fils électriques dénudés, bornes de connexion non placées dans une boîte équipée d'un couvercle, matériels électriques cassés...) présentent d'importants risques d'électrification, voire d'électrocution.
<b>B.8</b>	<b>Matériels électriques vétustes ou inadaptés à l'usage</b> : Ces matériels électriques, lorsqu'ils sont trop anciens, n'assurent pas une protection satisfaisante contre l'accès aux parties nues sous tension ou ne possèdent plus un niveau d'isolement suffisant. Lorsqu'ils ne sont pas adaptés à l'usage que l'on veut en faire, ils deviennent très dangereux lors de leur utilisation. Dans les deux cas, ces matériels présentent d'importants risques d'électrification, voire d'électrocution.
<b>B.9</b>	<b>Appareils d'utilisation situés dans des parties communes et alimentés depuis les parties privatives</b> : Lorsque l'installation électrique issue de la partie privative n'est pas mise en œuvre correctement, le contact d'une personne avec la masse d'un matériel électrique en défaut ou une partie active sous tension peut être la cause d'électrification, voire d'électrocution.
<b>B.10</b>	<b>Piscine privée ou bassin de fontaine</b> : Les règles de mise en œuvre de l'installation électrique et des équipements associés à la piscine ou au bassin de fontaine permettent de limiter le risque de chocs électriques, du fait de la réduction de la résistance électrique du corps humain lorsque celui-ci est mouillé ou immergé. Le non-respect de celles-ci peut être la cause d'une électrification, voire d'une électrocution.

(1) Référence des anomalies selon la norme ou spécification technique utilisée.

J. - Informations complémentaires

Correspondance avec le groupe d'informations (1)	Objectif des dispositions et description des risques encourus
<b>B.11</b>	<p><b>Dispositif(s) différentiel(s) à haute sensibilité protégeant l'ensemble de l'installation électrique</b> : L'objectif est d'assurer rapidement la coupure du courant de l'installation électrique ou du circuit concerné, dès l'apparition d'un courant de défaut même de faible valeur. C'est le cas notamment lors de la défaillance occasionnelle (telle que l'usure normale ou anormale des matériels, l'imprudence ou le défaut d'entretien, la rupture du conducteur de mise à la terre d'un matériel électrique) des mesures classiques de protection contre les risques d'électrification, voire d'électrocution.</p> <p><b>Socles de prise de courant de type à obturateurs</b> : Socles de prise de courant de type à obturateurs : l'objectif est d'éviter l'introduction, en particulier par un enfant, d'un objet dans une alvéole d'un socle de prise de courant sous tension pouvant entraîner des brûlures graves et/ ou l'électrification, voire l'électrocution.</p> <p><b>Socles de prise de courant de type à puits</b> : La présence d'un puits au niveau d'un socle de prise de courant évite le risque d'électrification, voire d'électrocution, au moment de l'introduction des fiche mâles non isolées d'un cordon d'alimentation.</p>

(1) Référence des informations complémentaires selon la norme ou spécification technique utilisée.

Annexe - Photos



Photo du tableau électrique

Recommandations relevant du devoir de conseil de professionnel

Néant

Règles élémentaires de sécurité et d'usage à respecter (liste non exhaustive)

L'électricité constitue un danger invisible, inodore et silencieux et c'est pourquoi il faut être vigilant quant aux risques qu'elle occasionne (incendie, électrisation, électrocution). Restez toujours attentif à votre installation électrique, vérifiez qu'elle soit et reste en bon état.

Pour limiter les risques, il existe des moyens de prévention simples :

- Ne jamais manipuler une prise ou un fil électrique avec des mains humides
- Ne jamais tirer sur un fil électrique pour le débrancher
- Débrancher un appareil électrique avant de le nettoyer
- Ne jamais toucher les fiches métalliques d'une prise de courant
- Ne jamais manipuler un objet électrique sur un sol humide ou mouillé

# ETAT DES RISQUES ET POLLUTIONS

15 RUE MARMONTEL 75015 PARIS

**Adresse:** 15 Rue Marmontel 75015 PARIS 15  
**Coordonnées GPS:** 48.836853, 2.299836  
**Cadastre:** AE 78

**Commune:** PARIS 15  
**Code Insee:** 75115

**Reference d'édition:** 1870966  
**Date d'édition:** 05/07/2022

**Vendeur-Bailleur:**

**Acquéreur-locataire:**



PEB : NON

Radon : NIVEAU 1

64 BASIAS, 0 BASOL, 0 ICPE

SEISME : NIVEAU 1

## PLAN DE PREVENTION DES RISQUES

Type	Exposition	Plan de prevention		
Informatif <b>PEB</b>	<b>NON</b>	Le bien n'est pas situé dans un zonage réglementaire du plan d'exposition au bruit		
PPR Naturel <b>SEISME</b>	<b>OUI</b>	Zonage réglementaire sur la sismicité : Niveau 1		
PPR Naturel <b>RADON</b>	<b>OUI</b>	Commune à potentiel radon de niveau 1		
PPR Naturels <b>Mouvement de terrain</b>	<b>OUI</b>	Mouvement de terrain	Approuvé	25/02/1977
		Mouvement de terrain Affaissements et effondrements (cavités souterraines)	Approuvé	25/02/1977
		Mouvement de terrain	Approuvé	19/03/1991
		Mouvement de terrain Affaissements et effondrements (cavités souterraines)	Approuvé	19/03/1991
PPR Naturels <b>Inondation</b>	<b>NON</b>	Inondation Par une crue à débordement lent de cours d'eau Seine	Approuvé	15/07/2003
		Inondation Par une crue à débordement lent de cours d'eau Seine	Approuvé	19/04/2007
PPR Miniers	<b>NON</b>	La commune ne dispose d'aucun plan de prevention des risques <b>Miniers</b>		
PPR Technologiques	<b>NON</b>	La commune ne dispose d'aucun plan de prevention des risques <b>Technologiques</b>		

## DOCUMENTS RÉGLEMENTAIRES ET REFERENCES

<https://www.info-risques.com/short/QWXHS>

En cliquant sur le lien suivant ci-dessus vous trouverez toutes les informations préfectorales et les documents de références et les annexes qui ont permis la réalisation de ce document.

# ETAT DES RISQUES ET POLLUTIONS

Aléas naturels, miniers ou technologiques, sismicité, potentiel radon, sols pollués et nuisances sonores

Cet état est établi sur la base des informations mises à disposition par arrêté préfectoral

N° 2012159-0001

du 07/06/2012

Mis à jour le

2. Adresse

code postal ou Insee

commune

15 Rue Marmontel

75015

PARIS 15

## Situation de l'immeuble au regard d'un plan de prévention des risques naturels (PPRN)

> L'immeuble est situé dans le périmètre d'un PPR N

Oui ☒ Non ☐

prescrit ☐

anticipé ☐

approuvé ☒

date 19/03/1991

Si oui, les risques naturels pris en considération sont liés à :

inondation ☐

crue torrentielle ☐

remontée de nappe ☐

avalanches ☐

cyclone ☐

mouvements de terrain ☒

sécheresse géotechnique ☐

feux de forêt ☐

séisme ☐

volcan ☐

autres ☐

extraits des documents de référence joints au présent état et permettant la localisation de l'immeuble au regard des risques pris en compte

> L'immeuble est concerné par des prescriptions de travaux dans le règlement du PPRN

Oui ☐ Non ☒

Si oui, les travaux prescrits ont été réalisés

Oui ☐ Non ☐

## Situation de l'immeuble au regard d'un plan de prévention des risques miniers (PPRM)

> L'immeuble est situé dans le périmètre d'un PPR M

Oui ☐ Non ☒

prescrit ☐

anticipé ☐

approuvé ☐

date

Si oui, les risques naturels pris en considération sont liés à :

mouvements de terrain ☐

autres ☐

extraits des documents de référence joints au présent état et permettant la localisation de l'immeuble au regard des risques pris en compte

> L'immeuble est concerné par des prescriptions de travaux dans le règlement du PPRM

Oui ☐ Non ☐

Si oui, les travaux prescrits ont été réalisés

Oui ☐ Non ☐

## Situation de l'immeuble au regard d'un plan de prévention des risques technologiques (PPRT)

> L'immeuble est situé dans le périmètre d'un PPR T prescrit et non encore approuvé

Oui ☐ Non ☒

Si oui, les risques technologiques pris en considération dans l'arrêté de prescription sont liés à :

effet toxique ☐

effet thermique ☐

effet de surpression ☐

> L'immeuble est situé dans le périmètre d'un PPR T approuvé

Oui ☐ Non ☒

Extraits des documents de référence permettant la localisation de l'immeuble au regard des risques pris en compte :

> L'immeuble est situé en secteur d'expropriation ou de délaissement

Oui ☐ Non ☐

L'immeuble est situé en zone de prescription

Oui ☐ Non ☐

Si la transaction concerne un logement, les travaux prescrits ont été réalisés

Oui ☐ Non ☐

Si la transaction ne concerne pas un logement, l'information sur le type de risques auxquels l'immeuble est exposé ainsi que leur gravité, probabilité et cinétique, est jointe à l'acte de vente ou au contrat de location

Oui ☐ Non ☐

## Situation de l'immeuble au regard du zonage sismique réglementaire

L'immeuble se situe dans une commune de sismicité classée en

zone 1 ☒  
très faible

zone 2 ☐  
faible

zone 3 ☐  
modérée

zone 4 ☐  
moyenne

zone 5 ☐  
forte

## Information relative à la pollution de sols

> Le terrain est situé en secteur d'information sur les sols (SIS)

Oui ☐ Non ☒

## Situation de l'immeuble au regard du zonage réglementaire à potentiel radon

> L'immeuble se situe dans une commune à potentiel radon de niveau 3

Oui ☐ Non ☒

## Situation de l'immeuble au regard d'un plan d'exposition au bruit (PEB)

> L'immeuble est situé dans le périmètre d'un PEB:

Oui ☐ Non ☒

Si oui, les nuisances sonores s'élèvent aux niveaux:

zone D ☐  
faible

zone C ☐  
modérée

zone B ☐  
forte

zone A ☐  
très forte

## Information relative aux sinistres indemnisés par l'assurance suite à une catastrophe N/M/T\*

\* catastrophe naturelle minière ou technologique

> L'information est mentionnée dans l'acte de vente

Oui ☐ Non ☐

ve ☐ ur

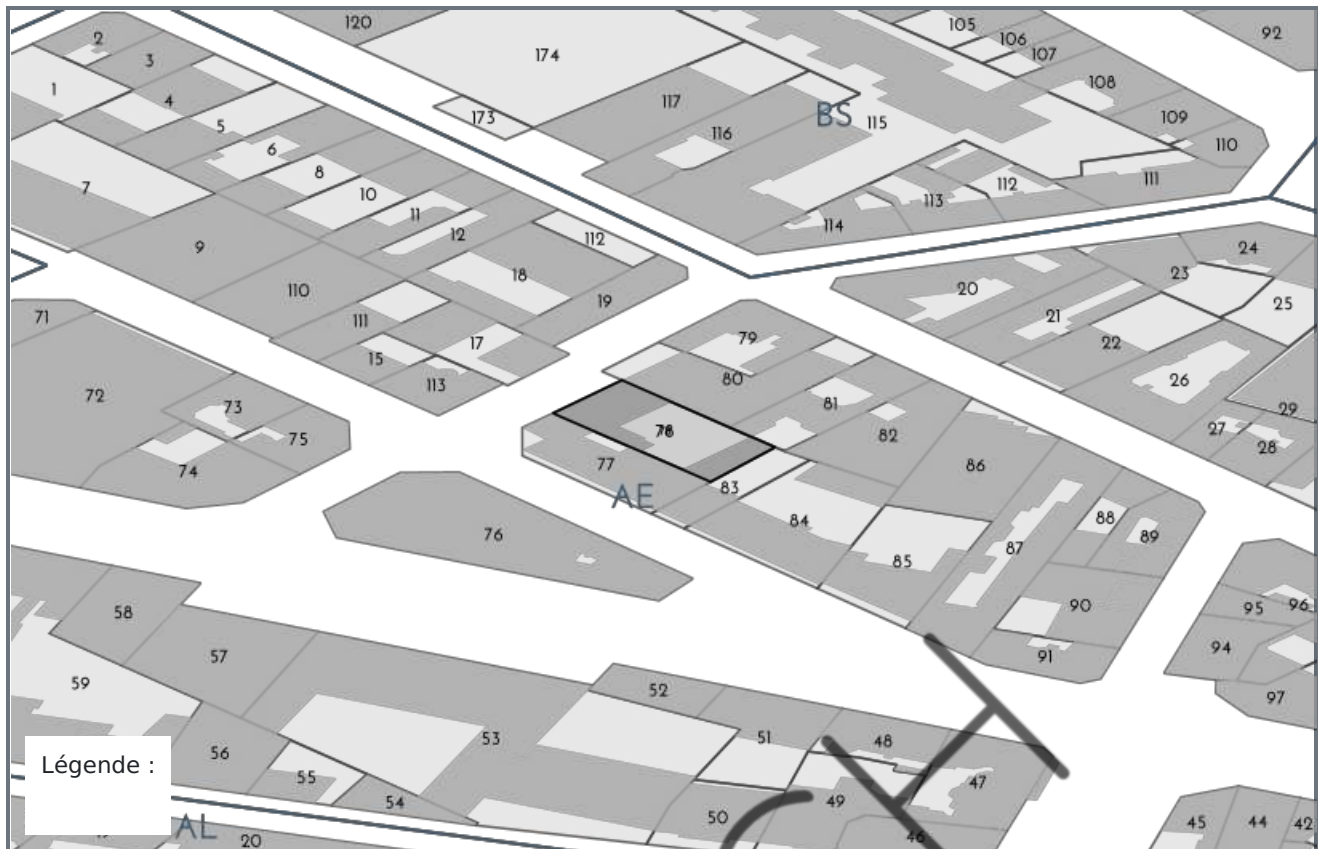
date / lieu

acquéreur / locataire

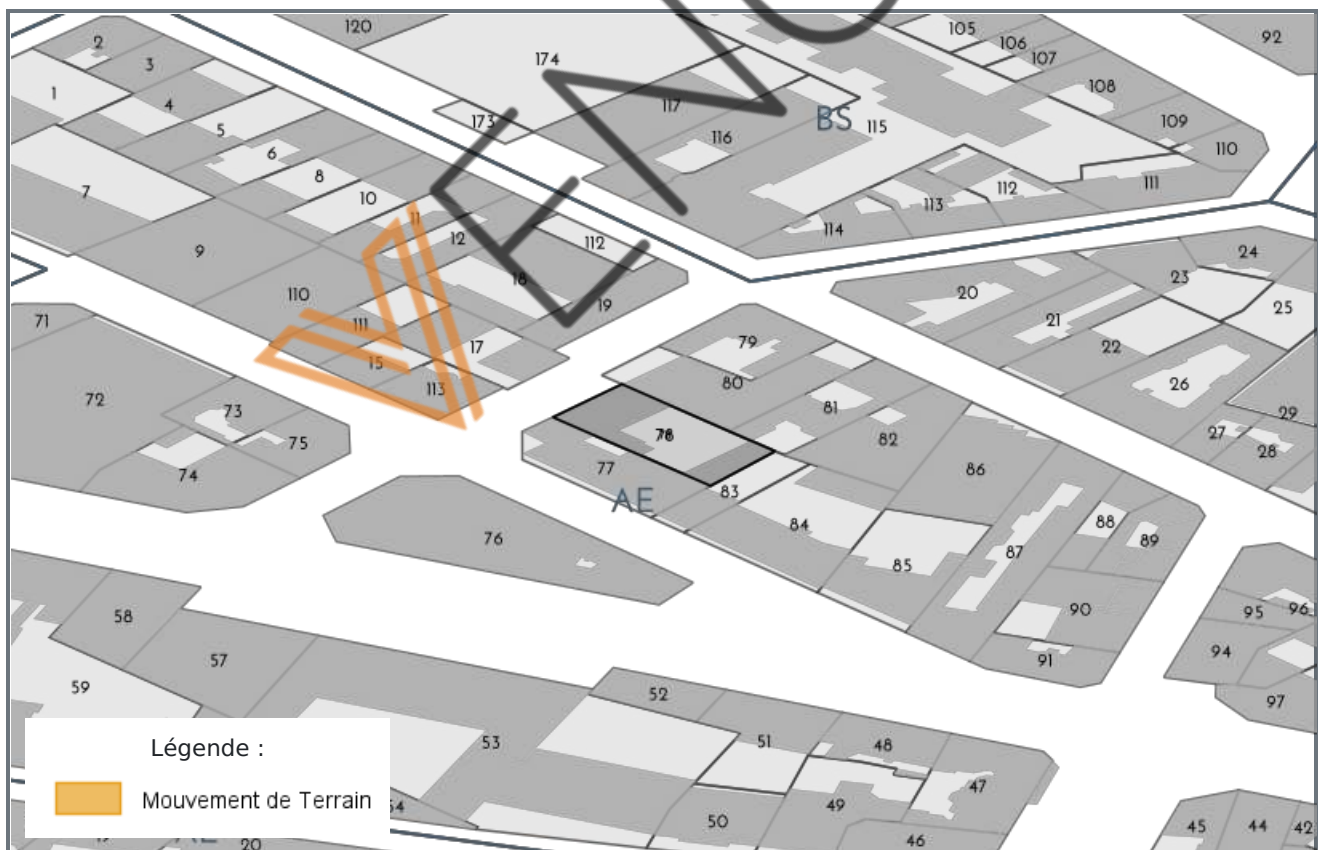
05/07/2022 / PARIS 15



## CARTOGRAPHIE DES INONDATIONS



## CARTOGRAPHIE DES MOUVEMENTS DE TERRAINS

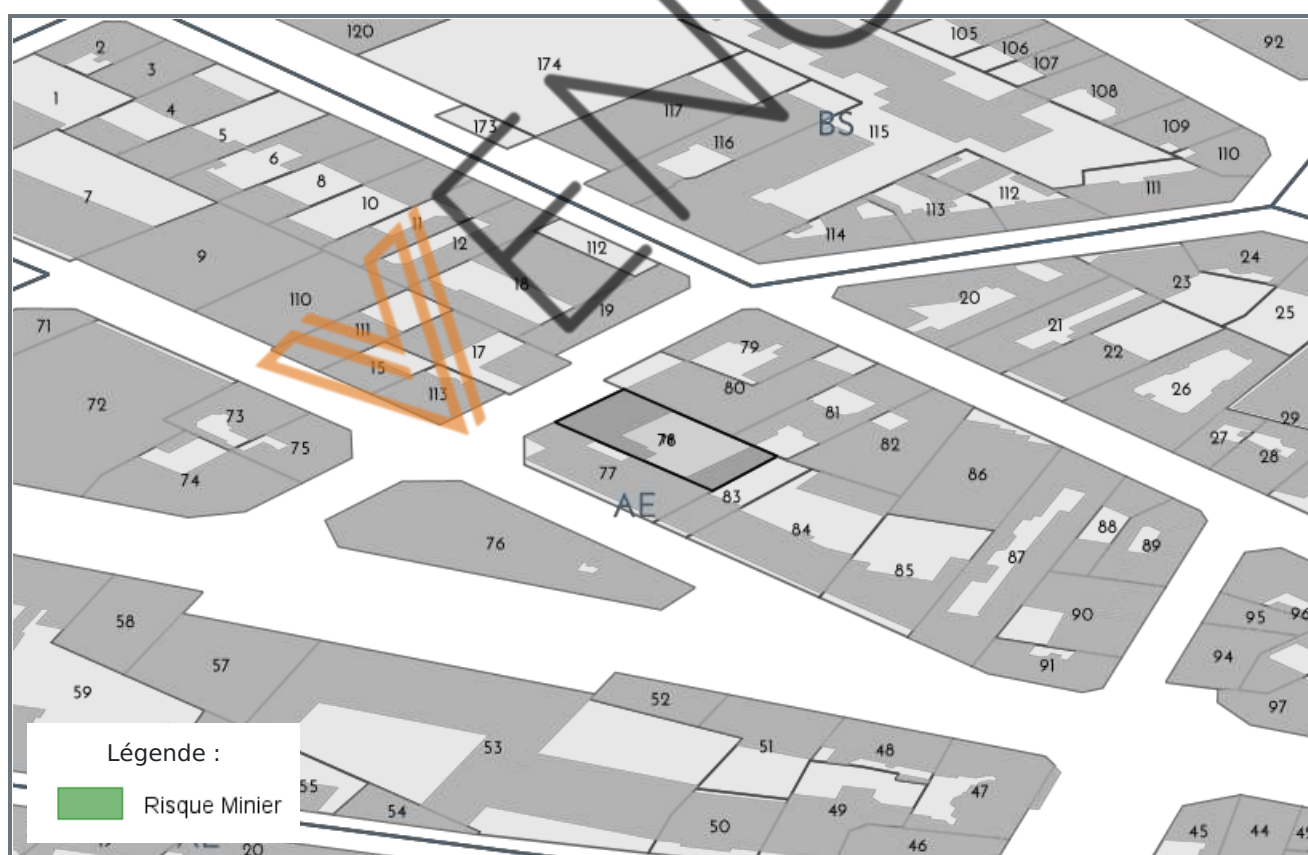




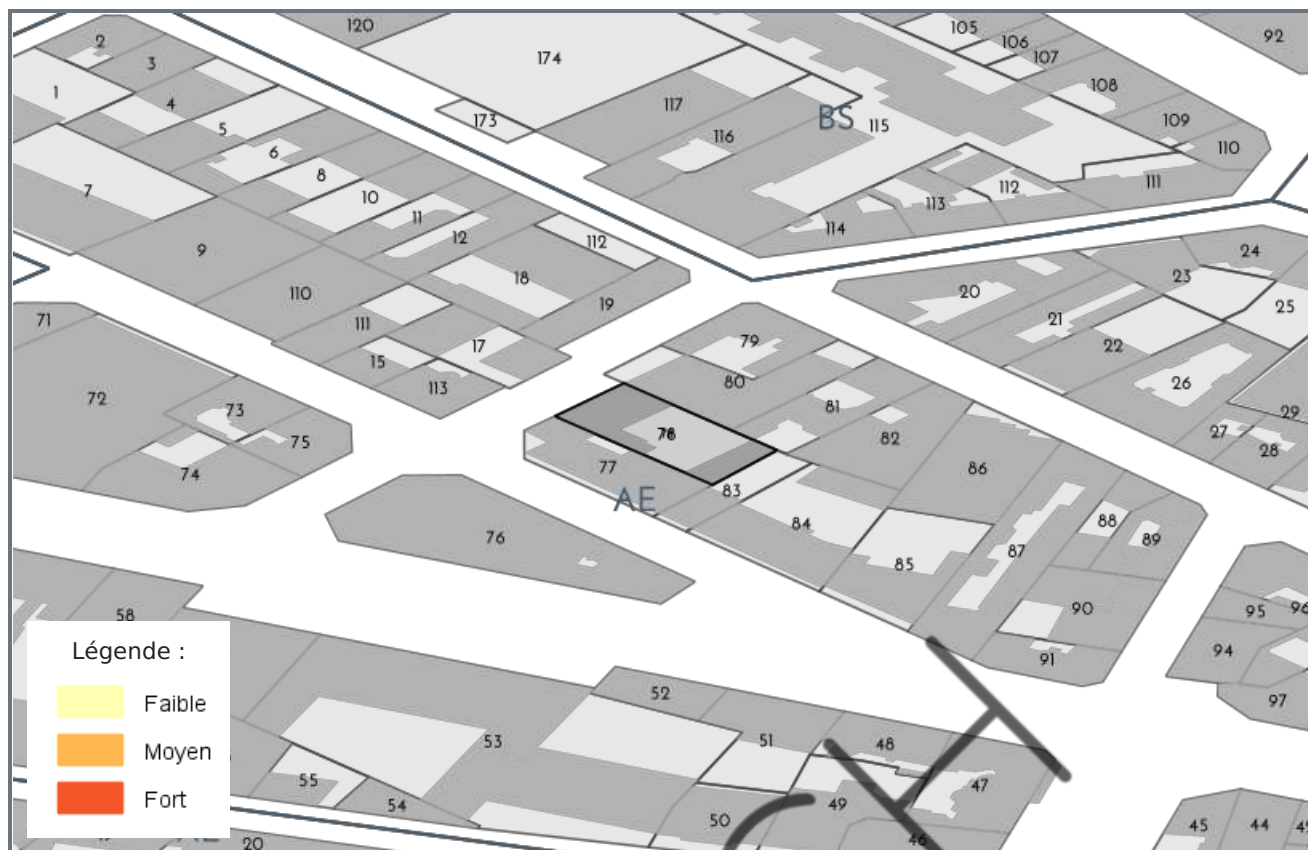
## CARTOGRAPHIE DES MOUVEMENTS DE TERRAINS (CARRIÈRE)



## CARTOGRAPHIE DES MOUVEMENTS DE TERRAINS (MINES)



# CARTOGRAPHIE DES MOUVEMENTS DE TERRAINS (ARGILES)



**RADON**

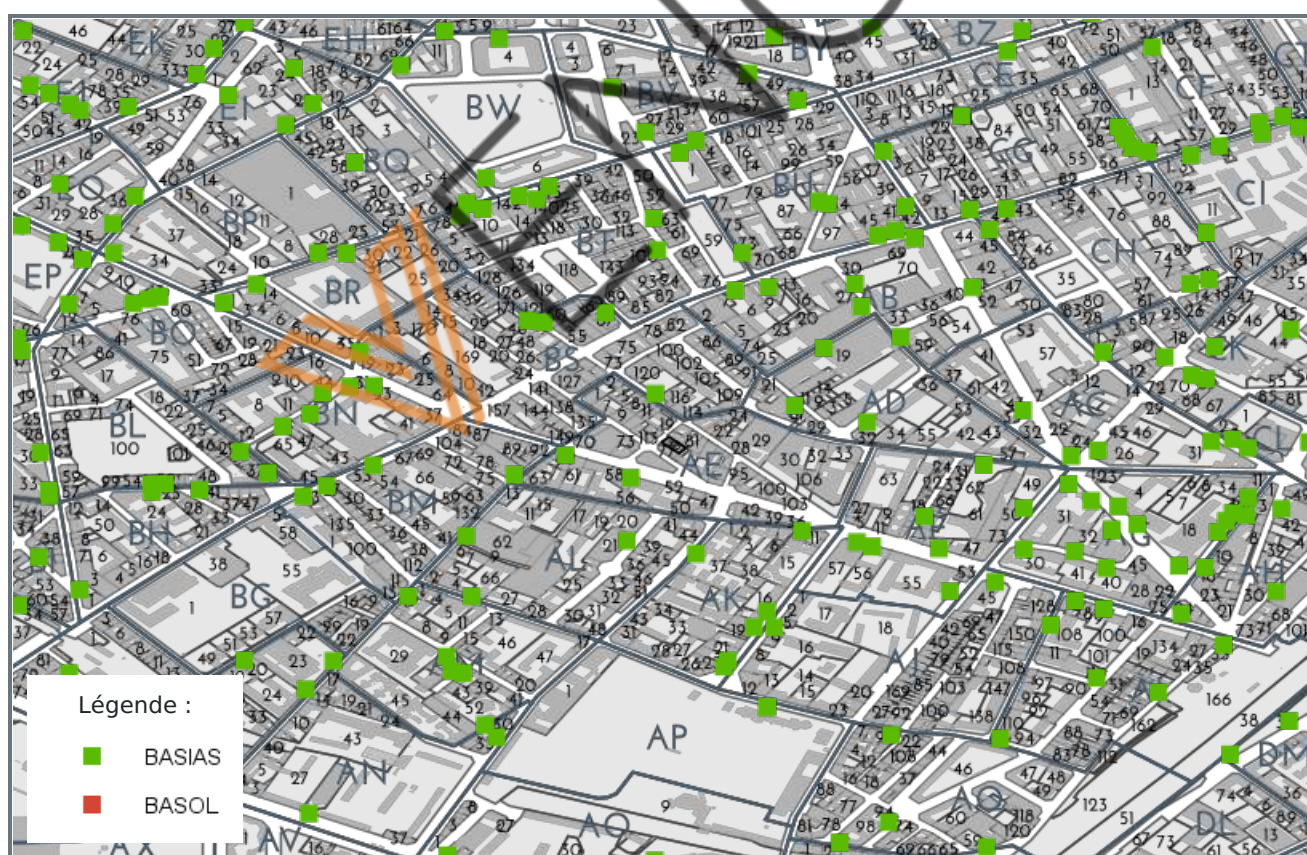




## CARTOGRAPHIE DES ZONES SISMIQUES



## CARTOGRAPHIE DE POLLUTION DES SOLS ( BASOL / BASIAS)





# PLAN D'EXPOSITION AUX BRUITS (PEB)



**LISTE DES SITES BASIAS (À MOINS DE 500 MÈTRES)**  
**BASE DE DONNÉES DES SITES INDUSTRIELS ET ACTIVITÉS DE SERVICES**

Code	Raison social, Activité, Adresse	Distance
IDF7509228	burri, imprimerie, typographie, 226 rue convention paris-15e arrondissement (75115)	81 mètres
IDF7503487	epeo sa, , 101 rue abbe groult paris-15e arrondissement (75115)	88 mètres
IDF7504160	convention pressing, ex modern convention pressing, , 214 rue convention paris-15e arrondissement (75115)	126 mètres
IDF7509225	naturisme, imprimerie, typographie, 24 rue alleray paris-15e arrondissement (75115)	171 mètres
IDF7505887	france telecom - vaugirard, , 8 rue jobbe duval paris-15e arrondissement (75115)	192 mètres
IDF7505827	garage albax paris, ex garage carex, , 22 rue olivier de serres paris-15e arrondissement (75115)	198 mètres
IDF7509218	sachs, imprimerie, typographie, lithographie, 11 rue dantzig paris-15e arrondissement (75115)	214 mètres
IDF7504751	bleu blanc press, ex pressing aldolyse, , 60 rue dombasle paris-15e arrondissement (75115)	237 mètres
IDF7509240	henriot, imprimerie, typographie, 20 rue gerbert paris-15e arrondissement (75115)	248 mètres
IDF7500825	jouan, atelier de mécanique de précision pour matériels d'hôpitaux, 45 rue la quintinie paris-15e arrondissement (75115)	249 mètres
IDF7505435	la poste, , 11 rue bourseul paris-15e arrondissement (75115)	259 mètres
IDF7507173	pressing wash and drive (ex avel roz s.a.r.l), , 79 rue abbe groult paris-15e arrondissement (75115)	266 mètres
IDF7507582	laboratoire d'analyses (radioactivite), combepine, mme., laboratoire d'analyses (radioactivite), 76 rue abbe groult paris-15e arrondissement (75115)	280 mètres
IDF7509210	chassepot, imprimerie, taille douce, 287 rue vaugirard paris-15e arrondissement (75115)	292 mètres
IDF7500905	emideau (sté), usine de presses hydrauliques, 2 rue vouillé paris-15e arrondissement (75115)	301 mètres
IDF7503468	hopital saint michel, , 33 rue olivier de serres paris-15e arrondissement (75115)	303 mètres
IDF7509260	gauthrin, imprimerie, typographie, 281 rue vaugirard paris-15e arrondissement (75115)	312 mètres
IDF7507288	parc de stationnement / simco, , 6 rue vouille paris-15e arrondissement (75115)	321 mètres
IDF7500853	la soudure moderne, ex le sciage mecanique, atelier de sciage, de découpage de métaux, de soudure au chalumeau, (voir commentaire), 26 rue cronstadt paris-15e arrondissement (75115)	340 mètres
IDF7509238	de malherbe, imprimerie, typographie, 12 rue favorites paris-15e arrondissement (75115)	346 mètres
IDF7502869	jeunet, fabrique de lampes, 21 rue favorites paris-15e arrondissement (75115)	346 mètres
IDF7504188	promofrance, societe, , 23 rue thiboumery paris-15e arrondissement (75115)	348 mètres
IDF7507474	pressing, de sousa joaquim, , 8 rue maublanc paris-15e arrondissement (75115)	354 mètres
IDF7504457	pressing vaugirard sarl, , 11 place adolphe cherioux paris-15e arrondissement (75115)	361 mètres
IDF7504715	garage saint lambert, , 371 rue vaugirard paris-15e arrondissement (75115)	362 mètres
IDF7503633	miman, societe, , 30 rue villa de cronstadt paris-15e arrondissement (75115)	363 mètres
IDF7500840	thomson houston (cie francaise), ex thomson houston, département de semi-conducteurs, 29 bis rue cronstadt paris-15e arrondissement (75115)	372 mètres
IDF7500910	construction telefonique (cie generale des), ex cie francaise pour l'exploitation des procedes thomson-houston, usine de téléphones, 7 rue favorites paris-15e arrondissement (75115)	372 mètres
IDF7500878	tramways de l'est parisien (cie des), usine de matériels roulants de chemin de fer, 184 rue convention paris-15e arrondissement (75115)	372 mètres
IDF7503315	direction de l'aviation civile, , 9 rue morillons paris-15e arrondissement (75115)	374 mètres
IDF7503643	cinq sept, societe, , 15 rue vouille paris-15e arrondissement (75115)	391 mètres
IDF7503623	residence arcadie alleray, parc de stationnement, 62 rue alleray paris-15e arrondissement (75115)	393 mètres
IDF7503931	sci blomet, , 159 rue blomet paris-15e arrondissement (75115)	402 mètres
IDF7509202	latour, imprimerie, lithographie, typographie, offset, 151 bis rue blomet paris-15e arrondissement (75115)	411 mètres
IDF7509227	andré, imprimerie, typographie, 97 rue blomet paris-15e arrondissement (75115)	413 mètres
IDF7500854	la soudure moderne, ex le sciage mecanique, atelier de sclage, de découpage de métaux, de soudure au chalumeau, (voir commentaire), 44 rue cronstadt paris-15e arrondissement (75115)	417 mètres
IDF7503653	societe vaugirard pressing, , 375 bis rue vaugirard paris-15e arrondissement (75115)	425 mètres
IDF7503552	carrosserie erdea, , 46 rue cronstadt paris-15e arrondissement (75115)	426 mètres
IDF7503555	blanchisserie hoteliere, , 51 rue olivier de serres paris-15e arrondissement (75115)	429 mètres
IDF7506862	ptfca, , 164 rue blomet paris-15e arrondissement (75115)	430 mètres
IDF7503932	monoprix sa, , 169 rue blomet paris-15e arrondissement (75115)	439 mètres
IDF7504929	mida press, societe, , 44 rue paul barruel paris-15e arrondissement (75115)	443 mètres
IDF7500935	jomain fils et cie (ets), ex jomain fils et cie, ex jomain et sarton, usine d'ascenseurs, montes charges, persiennes et fermetures métalliques, 34 rue brancion paris-15e arrondissement (75115)	447 mètres
IDF7504774	ministÈre des affaires sociales du travail et de la solidarite, , 10 rue brancion paris-15e arrondissement (75115)	457 mètres
IDF7505731	pressing, rault - pressing, , 377 bis rue vaugirard paris-15e arrondissement (75115)	457 mètres
IDF7504729	renault, succursale renault, garage, 238 rue vaugirard paris-15e arrondissement (75115)	461 mètres
IDF7509212	vacherat, imprimerie, typographie, lithographie, 13 rue paul barruel paris-15e arrondissement (75115)	471 mètres
IDF7500870	sté industrielle de verrerie souffle2 s.i.v.s, fabrique de verrerie soufflée, verrerie pharmaceutique, 175 rue blomet paris-15e arrondissement (75115)	472 mètres
IDF7504439	flolux, societe, , 171 rue lecourbe paris-15e arrondissement (75115)	475 mètres
IDF7502908	enault (a), tannerie, 236 rue vaugirard paris-15e arrondissement (75115)	482 mètres
IDF7502374	arbez, usine de constructions métalliques, 26 rue vouillé paris-15e arrondissement (75115)	482 mètres
IDF7509220	papeterie vanves, imprimerie, typographie, lithographie, 26 rue général beuret paris-15e arrondissement (75115)	482 mètres
IDF7502907	grossmann-rigollet, fabrication de caoutchouc dilaté, 18 rue robert lindet paris-15e arrondissement (75115)	483 mètres
IDF7504054	garage laforet, , 19 rue general beuret paris-15e arrondissement (75115)	483 mètres
IDF7503859	grand garage parking brancion, , 2 rue nanteuil paris-15e arrondissement (75115)	483 mètres
IDF7500911	construction telefonique (cie generale des), ex cie francaise pour l'exploitation des procedes thomson-houston, usine de téléphones, 251 rue vaugirard paris-15e arrondissement (75115)	484 mètres
IDF7506206	gaia s.a., , 251 rue vaugirard paris-15e arrondissement (75115)	484 mètres
IDF7509277	boulogne, appareils à affinités, électriques, appareils à glace, 183 rue lecourbe paris-15e arrondissement (75115)	486 mètres

Code	Raison social, Activité, Adresse	Distance
IDF7509246	latour, imprimerie, typographie, 189 rue lecourbe paris-15e arrondissement (75115)	489 mètres
IDF7504304	garage jeantal blond, , 173 rue lecourbe paris-15e arrondissement (75115)	489 mètres
IDF7504455	american lavery, , 60 rue saint lambert paris-15e arrondissement (75115)	492 mètres
IDF7509245	hallepée, imprimerie, typographie, 169 rue lecourbe paris-15e arrondissement (75115)	493 mètres
IDF7504106	bp station, , 3 place alleray paris-15e arrondissement (75115)	498 mètres
IDF7506726	logostyle, , 3 rue montauban paris-15e arrondissement (75115)	499 mètres

**LISTE DES SITES BASOL (À MOINS DE 500 MÈTRES)**  
BASE DE DONNÉES DE POLLUTION DES SOL

Code	Raison social, Activité, Adresse	Distance
Aucun site BASOL a moins de 500 mètres		

**LISTE DES SITES ICPE (À MOINS DE 500 MÈTRES)**  
INSTALLATIONS CLASSÉES POUR LA PROTECTION DE L'ENVIRONNEMENT

Code	Raison social, Activité, Adresse	Distance
Aucun site ICPE a moins de 500 mètres		







Préfecture : Paris  
Commune : PARIS 15

## Déclaration de sinistres indemnisés

en application du IV de l'article L 125-5 du Code l'environnement

Adresse de l'immeuble

15 Rue Marmontel  
75015 PARIS 15

### Sinistres indemnisés dans le cadre d'une reconnaissance de l'état de catastrophe

Cochez les cases **OUI** ou **NON**

**Arrêtés de reconnaissance de l'état de catastrophes au profit de la  
commune**

si, à votre connaissance, l'immeuble a fait l'objet d'une indemnisation suite à  
des dommages consécutifs à chacun des événements

Catastrophe naturelle	Début	Fin	Arrêté	Jo du	Indemnisation	
Inondations et coulées de boue	09/07/2017	10/07/2017	26/11/2018	07/12/2018	<input type="checkbox"/> OUI	<input type="checkbox"/> NON
Inondations et coulées de boue	27/07/2018	27/07/2018	26/11/2018	07/12/2018	<input type="checkbox"/> OUI	<input type="checkbox"/> NON
Inondations et coulées de boue	29/04/1993	30/04/1993	28/09/1993	10/10/1993	<input type="checkbox"/> OUI	<input type="checkbox"/> NON
Inondations et coulées de boue	31/05/2003	31/05/2003	03/10/2003	19/10/2003	<input type="checkbox"/> OUI	<input type="checkbox"/> NON
Inondations et coulées de boue	05/06/1983	06/06/1983	03/08/1983	05/08/1983	<input type="checkbox"/> OUI	<input type="checkbox"/> NON
Inondations et coulées de boue	23/06/2005	23/06/2005	11/04/2006	22/04/2006	<input type="checkbox"/> OUI	<input type="checkbox"/> NON
Mouvements de terrain différentiels consécutifs à la sécheresse et à la réhydratation des sols	01/07/2003	30/09/2003	02/03/2006	11/03/2006	<input type="checkbox"/> OUI	<input type="checkbox"/> NON
Inondations et coulées de boue	27/06/1990	27/06/1990	07/12/1990	19/12/1990	<input type="checkbox"/> OUI	<input type="checkbox"/> NON
Inondations et coulées de boue	25/05/1992	25/05/1992	24/12/1992	16/01/1993	<input type="checkbox"/> OUI	<input type="checkbox"/> NON
Inondations et coulées de boue	15/01/2018	05/02/2018	14/02/2018	15/02/2018	<input type="checkbox"/> OUI	<input type="checkbox"/> NON
Inondations, coulées de boue et mouvements de terrain	05/06/1983	06/06/1983	10/09/1983	11/09/1983	<input type="checkbox"/> OUI	<input type="checkbox"/> NON
Inondations, coulées de boue et mouvements de terrain	06/07/2001	07/07/2001	06/08/2001	11/08/2001	<input type="checkbox"/> OUI	<input type="checkbox"/> NON
Inondations, coulées de boue et mouvements de terrain	30/05/1999	30/05/1999	21/07/1999	24/08/1999	<input type="checkbox"/> OUI	<input type="checkbox"/> NON
Inondations, coulées de boue et mouvements de terrain	18/07/1994	19/07/1994	06/12/1994	17/12/1994	<input type="checkbox"/> OUI	<input type="checkbox"/> NON
Inondations, coulées de boue et mouvements de terrain	31/05/1992	01/06/1992	20/10/1992	05/11/1992	<input type="checkbox"/> OUI	<input type="checkbox"/> NON
Inondations, coulées de boue et mouvements de terrain	28/05/2016	05/06/2016	08/06/2016	09/06/2016	<input type="checkbox"/> OUI	<input type="checkbox"/> NON

Etabli le :

Nom et visa du vendeur ou du bailleur

Visa de l'acquéreur ou du locataire

Cachet / Signature en cas de prestataire ou mandataire

**Pour en savoir plus**, chacun peut consulter en préfecture ou en mairie, le dossier départemental sur les risques majeurs, le document d'information  
communal sur les risques majeurs et, sur internet, le site portail dédié à la prévention des risques majeurs : **[www.georisques.gouv.fr](http://www.georisques.gouv.fr)**



ATTESTATION SUR L'HONNEUR réalisée pour le dossier n° [REDACTED] /PARIS/2022/3841 relatif à l'immeuble bâti visité situé au : 15 Rue Marmontel 75015 PARIS.

Je soussigné, **RIBEIRO Rui**, technicien diagnostiqueur pour la société **Ariane Environnement** atteste sur l'honneur être en situation régulière au regard de l'article L.271-6 du Code de la Construction, à savoir :

- Disposer des compétences requises pour effectuer les états, constats et diagnostics composant le dossier, ainsi qu'en atteste mes certifications de compétences :

Prestations	Nom du diagnostiqueur	Entreprise de certification	N° Certification	Echéance certif
Amiante	RIBEIRO Rui	DEKRA Certification	DTI2094	23/07/2022 (Date d'obtention : 24/07/2017)
DPE	RIBEIRO Rui	DEKRA Certification	DTI2094	12/12/2022 (Date d'obtention : 13/12/2017)
Gaz	RIBEIRO Rui	DEKRA Certification	DTI2094	12/11/2022 (Date d'obtention : 13/11/2017)
Electricité	RIBEIRO Rui	DEKRA Certification	DTI2094	27/10/2023 (Date d'obtention : 28/10/2018)
Plomb	RIBEIRO Rui	DEKRA Certification	DTI2094	13/11/2022 (Date d'obtention : 14/11/2017)
Termites	RIBEIRO Rui	DEKRA Certification	DTI2094	12/12/2023 (Date d'obtention : 13/12/2017)

- Avoir souscrit à une assurance (AXA n° 10882805304 valable jusqu'au 01/01/2023) permettant de couvrir les conséquences d'un engagement de ma responsabilité en raison de mes interventions.
- N'avoir aucun lien de nature à porter atteinte à mon impartialité et à mon indépendance ni avec le propriétaire ou son mandataire, ni avec une entreprise pouvant réaliser des travaux sur les ouvrages, installations ou équipements pour lesquels il m'est demandé d'établir les états, constats et diagnostics composant le dossier.
- Disposer d'une organisation et des moyens (en matériel et en personnel) appropriés pour effectuer les états, constats et diagnostics composant le dossier.

Fait à **VILLEMOMBLE**, le **13/06/2022**

Signature de l'opérateur de diagnostics :

**Ariane Environnement**  
SARL CPEF  
16 avenue de Fredy 93250 Villemomble  
ariane.environnement@hotmail.fr  
RCS BOBIGNY : 452 900 202  
CODE NAF : 7120B

#### Article L271-6 du Code de la Construction et de l'habitation

« Les documents prévus aux 1° à 4° et au 6° de l'article L. 271-4 sont établis par une personne présentant des garanties de compétence et disposant d'une organisation et de moyens appropriés. Cette personne est tenue de souscrire une assurance permettant de couvrir les conséquences d'un engagement de sa responsabilité en raison de ses interventions. Elle ne doit avoir aucun lien de nature à porter atteinte à son impartialité et à son indépendance ni avec le propriétaire ou son mandataire qui fait appel à elle, ni avec une entreprise pouvant réaliser des travaux sur les ouvrages, installations ou équipements pour lesquels il lui est demandé d'établir l'un des documents mentionnés au premier alinéa. Un décret en Conseil d'Etat définit les conditions et modalités d'application du présent article. »

#### Article L271-3 du Code de la Construction et de l'habitation

« Lorsque le propriétaire charge une personne d'établir un dossier de diagnostic technique, celle-ci lui remet un document par lequel elle atteste sur l'honneur qu'elle est en situation régulière au regard des articles L.271-6 et qu'elle dispose des moyens en matériel et en personnel nécessaires à l'établissement des états, constats et diagnostics composant le dossier. »

Votre Agent Général  
**M.MENDIELA EIRL ET A.PIRES EIRL**  
2 ALLEE DE COUBRON  
93390 CLICHY SOUS BOIS  
 **0143021395**  
 **01 43 01 84 46**



**Assurance et Banque**

N°ORIAS **07 012 108 (MADELEINE MENDIELA)**  
**18 006 962 (AUGUSTO PIRES)**  
Site ORIAS [www.orias.fr](http://www.orias.fr)

SARL , CPEE  
16 AV DE FREDY  
93250 VILLEMOMBLE

#### **Votre contrat**

**Responsabilité Civile Prestataire**  
Souscrit le **01/10/2021**

#### **Vos références**

Contrat  
**10882805304**  
Client  
**3962959404**

Date du courrier  
**20 janvier 2022**

## **Votre attestation Responsabilité Civile Prestataire**

AXA France IARD atteste que :  
CPEE

Est titulaire du contrat d'assurance n° **10882805304** ayant pris effet le **01/10/2021**.

Ce contrat garantit les conséquences pécuniaires de la Responsabilité civile pouvant lui incomber du fait de l'exercice des activités suivantes :

#### **DIAGNOSTICS TECHNIQUES IMMOBILIERS :**

- Assainissement autonome - collectif
- Contrôle périodique amiante
- Diagnostic Accessibilité
- Diagnostic Technique Global (article L.731-1 du code de la construction et de l'habitation)
- Diagnostic amiante avant travaux/ démolition
- Diagnostic amiante avant vente
- Diagnostic de performance énergétique
- DRIP- Diagnostic de risque d'intoxication au plomb
- Diagnostic gaz

## Vos références

Contrat

**10882805304**

Client

**3962959404**

- Diagnostic légionellose
- Loi boutin
- Diagnostic monoxyde de carbone
- Diagnostic radon
- Diagnostic sécurité piscine
- Diagnostic sécurité piscine
- Diagnostic technique SRU
- Diagnostic termites
- Dossier technique amiante
- Etat de l'installation intérieure de l'électricité
- Etat des lieux
- Etat des risque et pollutions
- Etat parasitaire
- Evaluation valeur vénale et locative
- Exposition au plomb (CREP)
- Loi Carrez
- Millièmes
- Prêt conventionné : normes d'habitabilité
- Recherche de métaux lourds
- Recherche de plomb avant travaux/ Démolition
- Risques naturels et technologiques
- Diagnostic acoustique

**Vos références**

Contrat

**10882805304**

Client

**3962959404**

- Diagnostic de la qualité de l'air intérieur dans les locaux
- Diagnostic humidité
- Vérification des équipements et installations incendie
- Infiltrométrie
- Thermographie infrarouge
- Attestation de prise en compte de la réglementation thermique
- Vérification de la conformité du logement aux normes de décence

La garantie s'exerce à concurrence des montants de garanties figurant dans le tableau ci-après.

La présente attestation est valable du **20/01/2022** au **01/01/2023** et ne peut engager l'assureur au-delà des limites et conditions du contrat auquel elle se réfère.

Guillaume Borie

Directeur Général Délégué



**Vos références**

Contrat

**10882805304**

Client

**3962959404****Nature des garanties**

Nature des garanties	Limites des garanties en €
<b>Tous dommages corporels, matériels et immatériels consécutifs confondus (autres que ceux visés au paragraphe "autres garanties" ci-après)</b>	<b>9 000 000 €</b> par année d'assurance
<u>Dont :</u> Dommages corporels	<b>9 000 000 €</b> par année d'assurance
<b>Dommages matériels et immatériels consécutifs confondus</b>	<b>1 200 000 €</b> par année d'assurance

**Autres garanties**

Nature des garanties	Limites des garanties en €
<b>Atteinte accidentelle à l'environnement</b> (tous dommages confondus)(article 3.1 des conditions générales)	<b>750 000 €</b> par année d'assurance
<b>Responsabilité civile professionnelle</b> (tous dommages confondus)	<b>500 000 €</b> par année d'assurance dont <b>300 000 €</b> par sinistre
<b>Dommages immatériels non consécutifs autres que ceux</b> visés par l'obligation d'assurance (article 3.2 des conditions générales)	<b>150 000 €</b> par année d'assurance
<b>Dommages aux biens confiés</b> (selon extension aux conditions particulières)	<b>150 000 €</b> par sinistre
<b>Reconstitution de documents/ médias confiés</b> (selon extension aux conditions particulières)	<b>30 000 €</b> par sinistre

C.G. : Conditions Générales du contrat.



# CERTIFICAT

D E C O M P E T E N C E S

## Diagnosticqueur immobilier certifié

DEKRA CERTIFICATION SAS certifie que Monsieur

**Rui RIBEIRO**

est titulaire du certificat de compétences N°DTI2094 pour :

	DU	AU
- Constat de Risque d'Exposition au Plomb	14/11/2017	13/11/2022
- Diagnostic amiante sans mention	24/07/2017	23/07/2022
- Diagnostic amiante avec mention	24/07/2017	23/07/2022
- Etat relatif à la présence de termites (France Métropolitaine)	13/12/2017	12/12/2022
- Diagnostic de performance énergétique	13/12/2017	12/12/2022
- Diagnostic de performance énergétique tous types de bâtiments	13/12/2017	12/12/2022
- Etat relatif à l'installation intérieure de gaz	13/11/2017	12/11/2022
- Etat relatif à l'installation intérieure d'électricité	28/10/2018	27/10/2023

Ces compétences répondent aux exigences de compétences définies en vertu du code de la construction et de l'habitation (art. L.271-4 et suivants, R.271-1 et suivants ainsi que leurs arrêtés d'application\*) pour les diagnostics réglementaires. La preuve de conformité a été apportée par l'évaluation de certification. Ce certificat est valable à condition que les résultats des divers audits de surveillance soient pleinement satisfaisants.

\* Arrêté du 21 novembre 2006 définissant les critères de certification des compétences des personnes physiques opérateurs des constats de risque d'exposition au plomb ou agréés pour réaliser des diagnostics plomb dans les immeubles d'habitation et les critères d'accréditation des organismes de certification modifié par l'arrêté du 7 décembre 2011 ; Arrêté du 25 juillet 2016 définissant les critères de certification des compétences des personnes physiques opérateurs de repérage et d'évaluation périodique de l'état de conservation des matériaux et produits contenant de l'amiante, et d'examen visuel après travaux dans les immeubles bâtis et les critères d'accréditation des organismes de certification ; Arrêté du 30 octobre 2006 définissant les critères de certification des compétences des personnes physiques réalisant l'état relatif à la présence de termites dans le bâtiment et les critères d'accréditation des organismes de certification modifié par les arrêtés des 14 décembre 2009 et du 7 décembre 2011 ; Arrêté du 16 octobre 2006 définissant les critères de certification des compétences des personnes physiques réalisant le diagnostic de performance énergétique ou l'attestation de prise en compte de la réglementation thermique et les critères d'accréditation des organismes de certification modifié par les arrêtés des 08 décembre 2009 et du 13 décembre 2011 ; Arrêté du 6 avril 2007 définissant les critères de certification des compétences des personnes physiques réalisant l'état de l'installation intérieure de gaz et les critères d'accréditation des organismes de certification modifié par les arrêtés des 15 décembre 2009 et 15 décembre 2011 ; Arrêté du 8 juillet 2008 définissant les critères de certification des compétences des personnes physiques réalisant l'état de l'installation intérieure d'électricité et les critères d'accréditation des organismes de certification modifié par les arrêtés des 10 décembre 2009 et 2 décembre 2011.



Le Directeur Général, Yvan MAINGUY  
Bagneux, le 26/10/2018



Numéro d'accréditation :  
4-0081  
Portée disponible  
sur [www.cofrac.fr](http://www.cofrac.fr)

Le non-respect des clauses définies dans les Conditions Générales peuvent rendre ce certificat invalide

Seule la version originale du certificat avec bande argentée à gauche fait foi