



PROCES VERBAL DE DESCRIPTION

**L'AN DEUX MILLE VINGT DEUX ET LE NEUF MARS
A 14 H 30**

A LA REQUETE DE :

Syndicat des copropriétaires de l'ensemble immobilier dénommé ROSNY VIII - Bâtiment F1 - F2 - D10 - D11 - E16, situé 9/11/13, rue François Couperin et 2/12 square Jean-Baptiste Lulli à ROSNY-SOUS-BOIS,

Représenté par son syndic, la société de gérance RICHELIEU, inscrite au RCS de BOBIGNY sous le numéro 602 057 762, dont le siège social est situé 10, boulevard de l'Ouest à LE RAINCY,

LEQUEL M'EXPOSE :

- Que dans le cadre des actes pr [REDACTED] s biens et droits immobiliers saisis appartenant à Monsieur [REDACTED], il me requiert à l'effet de procéder à la description de l'appartement situé 2, square Jean-Baptiste Lulli à ROSNY-SOUS-BOIS, au deuxième étage, porte droite, correspondant au lot de copropriété n°36 et accessoirisé d'une cave au sous-sol correspondant au lot de copropriété n°225.

EN AGISSANT EN VERTU DE :

- UN JUGEMENT RENDU PAR LE TRIBUNAL JUDICIAIRE DE BOBIGNY LE 2 DECEMBRE 2020.
- UN COMMANDEMENT DE PAYER VALANT SAISIE IMMOBILIERE DELIVRE LE 11 FEVRIER 2022.
- DES DISPOSITIONS DES ARTICLES L322-2 ET R322-1 ET SUIVANTS DU CODE DES PROCEDURES CIVILES D'EXECUTION.

DEFERANT A CETTE REQUISITION :

Je, Stéphanie ROBILLARD, Huissier de Justice Associée, membre de la Société Civile Professionnelle Philippe KLEIN, Gérard SUISSA et Stéphanie ROBILLARD, Huissiers de Justice Associés, sise 24/26, avenue du Général de Gaulle à Rosny-sous-Bois, Seine-Saint-Denis, soussignée :





Me suis transportée ce jour 2, square Jean-Baptiste Lulli à ROSNY-SOUS-BOIS, au deuxième étage, porte droite,

Et là étant, en présence de Monsieur Rui RIBEIRO, expert de la société ARIANE ENVIRONNEMENT, de Monsieur Hervé GLOECKLER, serrurier de la société ATH et de deux témoins, Monsieur Didier MAGAL et Monsieur Jean-Marc LEVY, j'ai procédé aux constatations suivantes :

CONSTATATIONS



Préalablement aux opérations de ce jour, j'ai convoqué la partie occupante.

Monsieur [REDACTED] est présent lors de mon arrivée.

- ✓ Il m'indique vivre dans les lieux avec sa femme et leurs deux enfants.
- ✓ Il me précise que les charges de copropriété sont d'environ 600 € par trimestre et qu'elles comprennent le chauffage et que la taxe foncière est d'environ 1 100 €.





✓ Il me déclare également bénéficiaire de l'accès à sa cave.



L'accès à l'immeuble s'effectue sur cour au moyen d'un interphone.

Les parties communes sont en bon état d'entretien.

La copropriété bénéficie des services d'un gardien.

Il n'y a pas d'ascenseur.

Le palier du deuxième étage dessert deux logements.





Distribution :

La porte d'entrée dessert un hall d'entrée qui dessert lui-même :

- A gauche : une cuisine ;
- A droite : un salon ;
- En face : un couloir de distribution qui dessert lui-même :
 - Première porte à gauche : les WC ;
 - Deuxième porte à gauche : une salle de bains ;
 - Troisième porte à gauche : une chambre ;
 - Deuxième porte à droite : une chambre ;

DESCRIPTION

HALL D'ENTREE

Le sol est recouvert de carreaux de carrelage en état d'usure normale.

Les murs sont recouverts de papier peint en mauvais état.


Le plafond est recouvert de peinture en état d'usure avancée.

La pièce accueille le tableau électrique et le disjoncteur.

Elément d'équipement :

- Un combiné interphone.







SALON

Le sol est recouvert de carreaux de carrelage en état d'usure normale.

Les murs sont recouverts de peinture en état d'usure avancée.

Le plafond est recouvert de peinture en bon état.

La pièce prend jour par une porte-fenêtre à deux battants dont un coulissant, équipée de montants en PVC, de double vitrage et d'un volet coulissant en PVC. Ladite porte-fenêtre donne accès à un balcon qui donne vue sur la cour.

Elément d'équipement :

- *Un radiateur électrique.*





CUISINE

Le sol est recouvert de carreaux de carrelage en état d'usure avancée.

Les murs sont carrelés jusqu'à une hauteur d'environ 1 m et jusqu'à une hauteur d'environ 1,50 m au-dessus du plan de travail. Au-delà, les murs sont recouverts de peinture dans un état vétuste.

Le plafond est recouvert de peinture dans un état vétuste.

La pièce prend jour par une fenêtre à deux battants, équipée de montants en PVC, de double vitrage et d'un volet coulissant en PVC. Ladite fenêtre donne vue sur le parking de la copropriété où le stationnement est libre.

Cette cuisine donne accès, en enfilade, à un cellier.



STANDARD : 01.45.28.29.67
contact@ksr-justice.fr



TELECOPIE : 01.45.28.20.46
www.ksr-justice.fr





CELLIER

Le sol est recouvert de carreaux de carrelage en état d'usure normale.


Les murs sont recouverts de peinture en état d'usure normale.

Le plafond est recouvert de peinture en état d'usure normale.

La pièce est aveugle.

Elément d'équipement :

- *Un vide-ordures.*






COULOIR DE DISTRIBUTION DE L'ESPACE NUIT

Le sol est recouvert de carreaux de carrelage en bon état.

Les murs sont recouverts de papier peint dans un état vétuste.

Le plafond est recouvert de peinture en état d'usure avancée.



STANDARD : 01.45.28.29.67
contact@ksr-justice.fr



TELECOPIE : 01.45.28.20.46
www.ksr-justice.fr

WC

Le sol est recouvert de carreaux de carrelage en bon état.


Les murs sont recouverts de peinture dans un état vétuste.

Le plafond est recouvert de peinture en bon état.

La pièce est aveugle.

Elément d'équipement :

- Une cuvette à l'anglaise.





SALLE DE BAINS

Le sol est recouvert de carreaux de carrelage en bon état.

Les murs sont carrelés jusqu'à une hauteur d'environ 2 m, en bon état. Au-delà, les murs sont recouverts de peinture dans un état vétuste.

Le plafond est recouvert de peinture dans un état vétuste.

La pièce prend jour par une fenêtre à deux battants, équipée de montants en PVC, de double vitrage et de volets coulissants. Ladite fenêtre donne vue sur le parking de la copropriété.

Eléments d'équipement :

- Une baignoire.
- Un meuble avec vasque.



STANDARD : 01.45.28.29.67
contact@ksr-justice.fr



TELECOPIE : 01.45.28.20.46
www.ksr-justice.fr



STANDARD : 01.45.28.29.67
contact@ksr-justice.fr



TELECOPIE : 01.45.28.20.46
www.ksr-justice.fr

CHAMBRE A DROITE

Le sol est recouvert de linoléum en bon état.

Les murs sont recouverts de toile de verre elle-même recouverte de peinture en état d'usure avancée et plus particulièrement sur le mur comportant la fenêtre sur lequel je peux voir d'importantes traces noirâtres d'humidité.

Le plafond est recouvert de peinture en état d'usure avancée et plus particulièrement dans les coins de mur où il y a des traces importantes d'humidité.

La pièce prend jour par une fenêtre à deux battants, équipée de montants en PVC, de double vitrage et de volets coulissants. Ladite fenêtre donne sur le parking.



STANDARD : 01.45.28.29.67
contact@ksr-justice.fr



TELECOPIE : 01.45.28.20.46
www.ksr-justice.fr



STANDARD : 01.45.28.29.67
contact@ksr-justice.fr



TELECOPIE : 01.45.28.20.46
www.ksr-justice.fr





CHAMBRE A GAUCHE

Le sol est recouvert de linoléum en état d'usure avancée.

Les murs sont recouverts de toile de verre elle-même recouverte de peinture en mauvais état et plus particulièrement sur le mur comportant la fenêtre sur lequel je peux voir d'importantes traces noirâtres liées à l'humidité.

Le plafond est recouvert de peinture en mauvais état et plus particulièrement au-dessus de la fenêtre où il y a des traces noirâtres liées à l'humidité.

La pièce prend jour par une fenêtre à deux battants, équipée de montants en PVC, de double vitrage et de volets coulissants. Ladite fenêtre donne sur le jardin de la copropriété.

Elément d'équipement :

- *Un grand placard.*



STANDARD : 01.45.28.29.67
contact@ksr-justice.fr



TELECOPIE : 01.45.28.20.46
www.ksr-justice.fr





PLACARD AU FOND DU COULOIR

Le sol est recouvert de linoléum en bon état.

Les murs sont recouverts de papier peint en état d'usure avancée.

Le plafond est recouvert de peinture en état d'usure avancée.

La pièce est aveugle.



STANDARD : 01.45.28.29.67
contact@ksr-justice.fr



TELECOPIE : 01.45.28.20.46
www.ksr-justice.fr

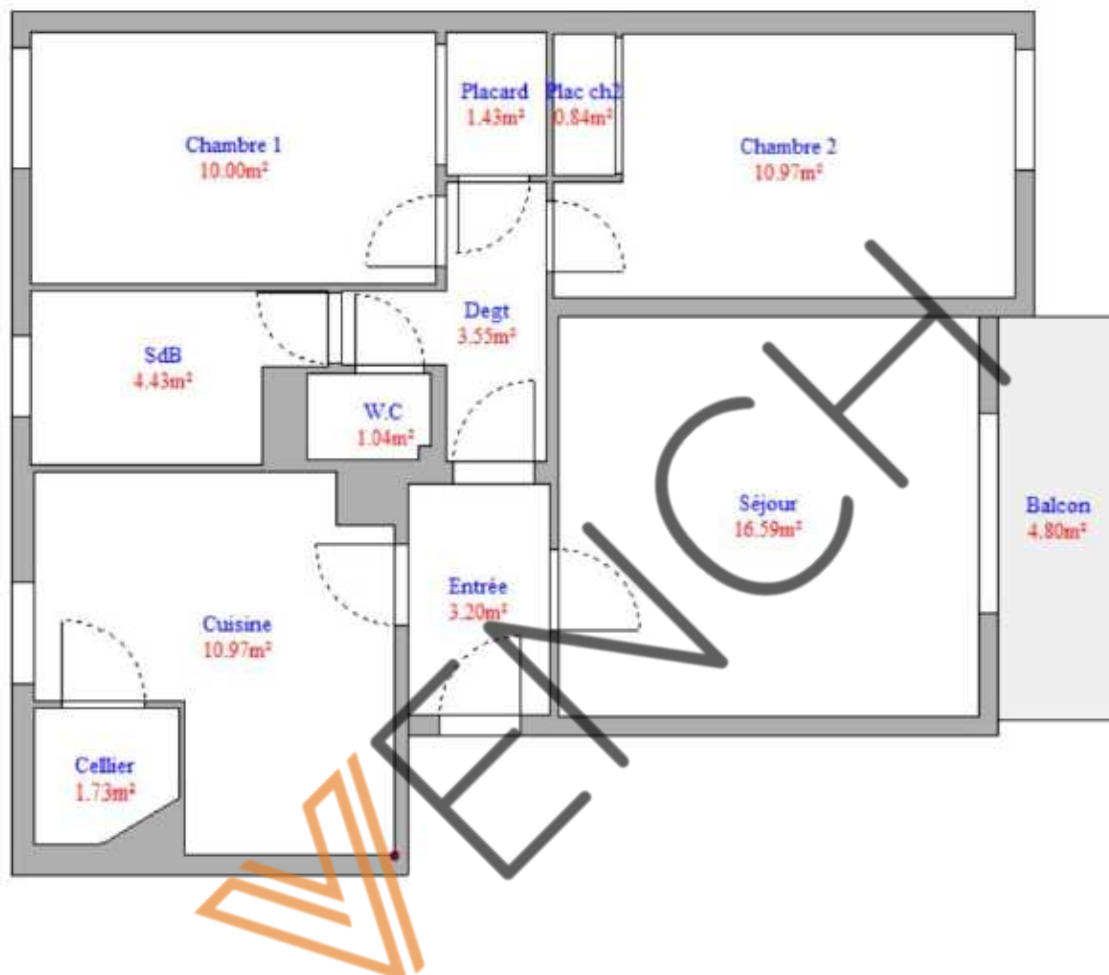


STANDARD : 01.45.28.29.67
contact@ksr-justice.fr



TELECOPIE : 01.45.28.20.46
www.ksr-justice.fr

PLAN



STANDARD : 01.45.28.29.67
contact@ksr-justice.fr



TELECOPIE : 01.45.28.20.46
www.ksr-justice.fr

J'annexe au présent procès-verbal le rapport de l'expert comprenant :

- *Le certificat de surface privative pour 64.75 m² loi carrez*
- *Le rapport sur l'état de repérage de l'amiante*
- *Le diagnostic de performance énergétique*
- *Le rapport sur l'état de l'installation intérieure de gaz*
- *Le rapport sur l'état de l'installation intérieure d'électricité*
- *L'état des risques et pollutions.*

Telles sont mes constatations.
Et de tout ce que dessus j'ai fait et rédigé
Le présent procès-verbal de constat
Pour servir et valoir ce que de droit.

Stéphanie ROBILLARD





Dossier Technique Immobilier

Numéro de dossier : [REDACTED]/ROSNY-SOUS-
Date du repérage : BOIS/2022/3649
09/03/2022



Désignation du ou des bâtiments

Localisation du ou des bâtiments :

Département : ...**Seine-Saint-Denis**

Adresse :**2 square Jean-Baptiste Lulli**

Commune :**93110 ROSNY-SOUS-BOIS**

Section cadastrale D, Parcelle(s) n°

64, 65, 66, 67, 117, 127, 206, 208,

Désignation et situation du ou des lot(s) de copropriété :

Bat. F2; Esc. 2; Etage 2; Porte Droite

Lot numéro 36, Cave lot N° 225,

Périmètre de repérage :

Ensemble des parties privatives

Désignation du propriétaire

Désignation du client :

Nom et prénom : ... [REDACTED]

Adresse : **2 square Jean-Baptiste Lulli**
93110 ROSNY-SOUS-BOIS

Objet de la mission :

☒ Constat amiante avant-vente

☒ Métrage (Loi Carrez)

☒ Diag. Installations Electricité

☒ Etat des Risques et Pollutions

☒ Diag. Installations Gaz

☒ Diagnostic de Performance Energétique

Résumé de l'expertise n° [REDACTED] / ROSNY-SOUS- BOIS / 2022 / 3649

Cette page de synthèse ne peut être utilisée indépendamment du rapport d'expertise complet.



Désignation du ou des bâtiments

Localisation du ou des bâtiments :








Adresse : **2 square Jean-Baptiste Lulli**

Commune : **93110 ROSNY-SOUS-BOIS**

Désignation et situation du ou des lot(s) de copropriété : **Section cadastrale D, Parcelle(s) n° 64, 65, 66, 67, 117, 127, 206, 208,**

Bat. F2; Esc. 2; Etage 2; Porte Droite Lot numéro 36, Cave lot N° 225,

Périmètre de repérage : ... **Ensemble des parties privatives**

	Prestations	Conclusion
	Amiante	Dans le cadre de la mission, il n'a pas été repéré de matériaux et produits susceptibles de contenir de l'amiante.
	Gaz	L'installation comporte des anomalies de type A2 qui devront être réparées dans les meilleurs délais.
	Électricité	L'installation intérieure d'électricité comporte une ou des anomalies pour laquelle ou lesquelles il est vivement recommandé d'agir afin d'éliminer les dangers qu'elle(s) présente(nt).
	Etat des Risques et Pollutions	Voir Erp
	DPE	<div> <div>299 kWh/m²/an</div> <div>65 kg CO₂/m²/an</div> <div></div> </div> <p>Numéro enregistrement ADEME : 2293E0605754W</p>
	Mesurage	<p>Superficie Loi Carrez totale : 64.75 m²</p> <p>Superficie habitable totale : 64.75 m²</p>



Certificat de superficie de la partie privative

Numéro de dossier : [REDACTED]/ROSNY-SOUS-
Date du repérage : BOIS/2022/3649
Heure d'arrivée : 09/03/2022
Durée du repérage : 14 h 30
01 h 00

La présente mission consiste à établir la superficie de la surface privative des biens ci-dessous désignés, afin de satisfaire aux dispositions de la loi pour l'Accès au logement et un urbanisme rénové (ALUR) du 24 mars 2014 art. 54 II et V, de la loi n° 96/1107 du 18 décembre 1996, n°2014-1545 du 20 décembre 2014 et du décret n° 97/532 du 23 mai 1997, en vue de reporter leur superficie dans un acte de vente à intervenir, en aucun cas elle ne préjuge du caractère de décence ou d'habilité du logement.

Extrait de l'Article 4-1 - La superficie de la partie privative d'un lot ou d'une fraction de lot, mentionnée à l'article 46 de la loi du 10 juillet 1965, est la superficie des planchers des locaux clos et couverts après déduction des surfaces occupées par les murs, cloisons, marches et cages d'escalier, gaines, embrasures de portes et de fenêtres. Il n'est pas tenu compte des planchers des parties des locaux d'une hauteur inférieure à 1,80 m.

Extrait Art.4-2 - Les lots ou fractions de lots d'une superficie inférieure à 8 mètres carrés ne sont pas pris en compte pour le calcul de la superficie mentionnée à l'article 4-I.

Désignation du ou des bâtiments <i>Localisation du ou des bâtiments :</i> Département : Seine-Saint-Denis Adresse : 2 square Jean-Baptiste Lulli Commune : 93110 ROSNY-SOUS-BOIS Section cadastrale D, Parcelle(s) n° 64, 65, 66, 67, 117, 127, 206, 208, Désignation et situation du ou des lot(s) de copropriété : Bat. F2; Esc. 2; Etage 2; Porte Droite Lot numéro 36, Cave lot N° 225,	Désignation du propriétaire <i>Désignation du client :</i> Nom et prénom : . [REDACTED] Adresse : 2 square Jean-Baptiste Lulli 93110 ROSNY-SOUS-BOIS
Donneur d'ordre (sur déclaration de l'intéressé) Nom et prénom : SCP KLEIN SUISSA ROBILLARD Adresse : 24-26 avenue du général de Gaulle 93110 ROSNY-SOUS-BOIS	Repérage Périmètre de repérage : Ensemble des parties privatives
Désignation de l'opérateur de diagnostic Nom et prénom : RIBEIRO Rui Raison sociale et nom de l'entreprise : Ariane Environnement Adresse : 16 Avenue de Fredy 93250 VILLEMOMBLE Numéro SIRET : 452900202 Désignation de la compagnie d'assurance : ... AXA Numéro de police et date de validité : 10882805304 - 01/01/2023	
Superficie privative en m² du ou des lot(s)	

Surface loi Carrez totale: 64.75 m² (soixante-quatre mètres carrés soixante-quinze)

Résultat du repérageDate du repérage : **09/03/2022**Documents remis par le donneur d'ordre à l'opérateur de repérage :
NéantListe des pièces non visitées :
Cave (Absence de clef et non localisée)Représentant du propriétaire (accompagnateur) :
Me ROBILLARD

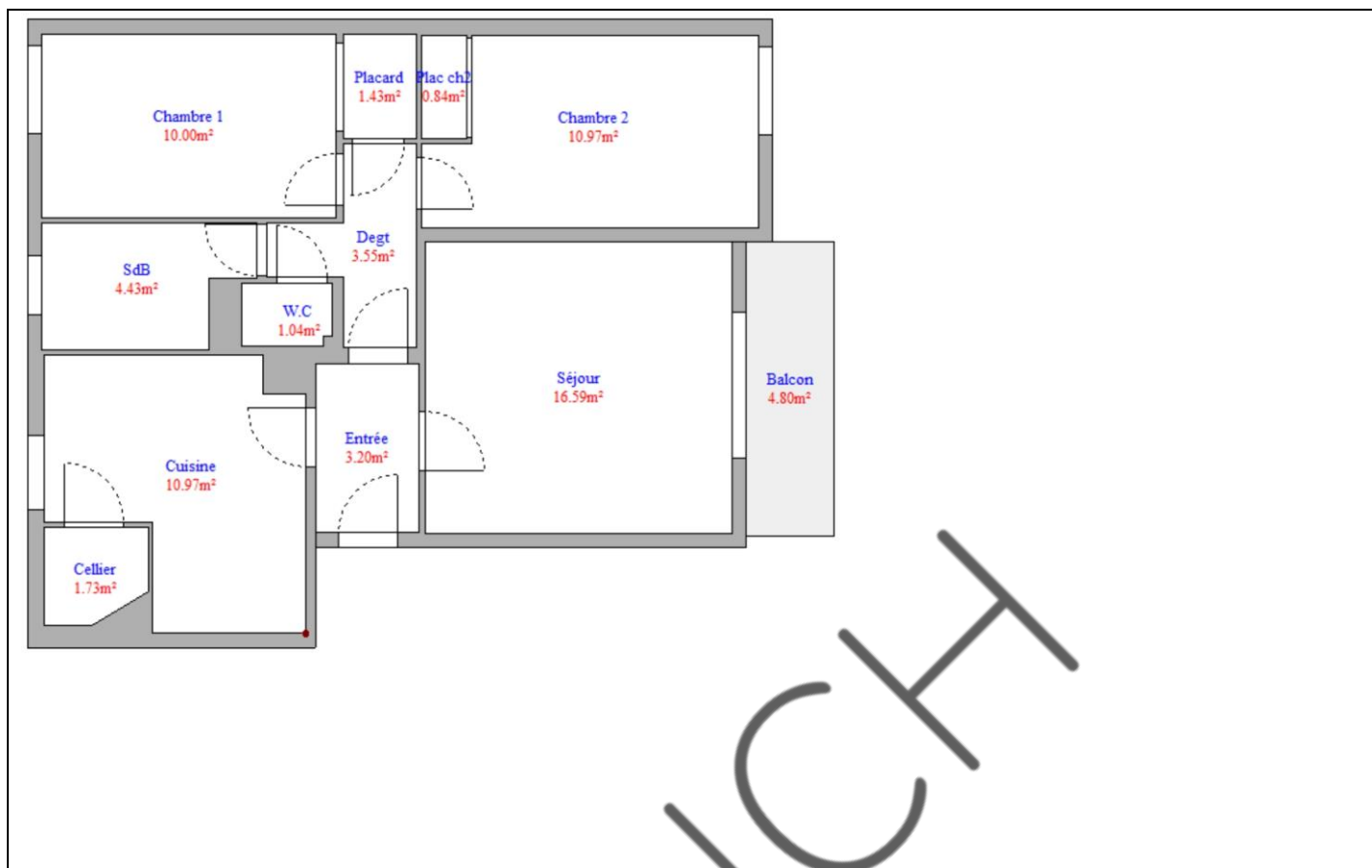
Tableau récapitulatif des surfaces de chaque pièce au sens Loi Carrez :

Parties de l'immeuble bâties visitées	Superficie privative au sens Carrez	Surface au sol	Commentaires
Entrée	3.2	3.2	
Cuisine	10.97	10.97	
Cellier	1.73	1.73	
Degt	3.55	3.55	
W.C	1.04	1.04	
SdB	4.43	4.43	
Chambre1	10	10	
Placard	1.43	1.43	
Chambre2	10.97	10.97	
Plac ch2	0.84	0.84	
Séjour	16.59	16.59	

Superficie privative en m² du ou des lot(s) :**Surface loi Carrez totale: 64.75 m² (soixante-quatre mètres carrés soixante-quinze)****Surface au sol totale: 64.75 m² (soixante-quatre mètres carrés soixante-quinze)**Fait à **VILLEMOMBLE**, le **09/03/2022****Par : RIBEIRO Rui**

Ariane Environnement
SARL CPEZ
16 avenue de Fredy 93250 Villemomble
ariane.environnement@hotmail.fr
RCS BOBIGNY : 452 900 202
CODE NAF : 7120B

Aucun document n'a été mis en annexe





Rapport de mission de repérage des matériaux et produits contenant de l'amiante pour l'établissement du constat établi à l'occasion de la vente d'un immeuble bâti (Listes A et B de l'annexe 13-9 du Code de la Santé publique)

Numéro de dossier : [REDACTED]/ROSNY-SOUS-
Date du repérage : BOIS/2022/3649
09/03/2022

Références réglementaires et normatives

Textes réglementaires	Articles L. 1334-13, R. 1334-20 et 21, R. 1334-23 et 24, Annexe 13.9 du Code de la Santé Publique; Arrêtés du 12 décembre 2012 et 26 juin 2013, décret 2011-629 du 3 juin 2011, arrêté du 1 ^{er} juin 2015.
Norme(s) utilisée(s)	Norme NF X 46-020 d'Août 2017 : Repérage des matériaux et produits contenant de l'amiante dans les immeubles bâtis

Immeuble bâti visité

Adresse	Rue : 2 square Jean-Baptiste Lulli Bât., escalier, niveau, appartement n°, lot n° : Bat. F2; Esc. 2; Etage 2; Porte Droite Lot numéro 36, Cave lot N° 225, Code postal, ville : 93110 ROSNY-SOUS-BOIS Section cadastrale D, Parcelle(s) n° 64, 65, 66, 67, 117, 127, 206, 208,
Périmètre de repérage : Ensemble des parties privatives
Type de logement : Appartement - T3
Fonction principale du bâtiment : Habitation (partie privative d'immeuble)
Date de construction : < 1997

Le propriétaire et le donneur d'ordre

Le(s) propriétaire(s) :	Nom et prénom : [REDACTED] Adresse : 2 square Jean-Baptiste Lulli 93110 ROSNY-SOUS-BOIS
Le donneur d'ordre	Nom et prénom : SCP KLEIN SUISSA ROBILLARD Adresse : 24-26 avenue du général de Gaulle 93110 ROSNY-SOUS-BOIS

Le(s) signataire(s)

	NOM Prénom	Fonction	Organisme certification	Détail de la certification
Opérateur(s) de repérage ayant participé au repérage ----- Personne(s) signataire(s) autorisant la diffusion du rapport	RIBEIRO Rui	Opérateur de repérage	DEKRA Certification Immeuble la Boursidière - Porte I - Rue de La Boursidière 92350 LE PLESSIS-ROBINSON	Obtention : 24/07/2017 Échéance : 23/07/2022 N° de certification : DTI2094

Raison sociale de l'entreprise : **Ariane Environnement** (Numéro SIRET : **45290020200022**)
Adresse : **16 Avenue de Fredy, 93250 VILLEMOMBLE**
Désignation de la compagnie d'assurance : **AXA**
Numéro de police et date de validité : **10882805304 - 01/01/2023**

Le rapport de repérage

Date d'émission du rapport de repérage : 09/03/2022, remis au propriétaire le 09/03/2022
Diffusion : le présent rapport de repérage ne peut être reproduit que dans sa totalité, annexes incluses
Pagination : le présent rapport avec les annexes comprises, est constitué de 12 pages

Sommaire

1 Les conclusions

2 Le(s) laboratoire(s) d'analyses

3 La mission de repérage

- 3.1 L'objet de la mission
- 3.2 Le cadre de la mission
 - 3.2.1 L'intitulé de la mission
 - 3.2.2 Le cadre réglementaire de la mission
 - 3.2.3 L'objectif de la mission
 - 3.2.4 Le programme de repérage de la mission réglementaire.
 - 3.2.5 Programme de repérage complémentaire (le cas échéant)
 - 3.2.6 Le périmètre de repérage effectif

4 Conditions de réalisation du repérage

- 4.1 Bilan de l'analyse documentaire
- 4.2 Date d'exécution des visites du repérage in situ
- 4.3 Écarts, adjonctions, suppressions par rapport aux normes en vigueur
- 4.4 Plan et procédures de prélèvements

5 Résultats détaillés du repérage

- 5.1 Liste des matériaux ou produits contenant de l'amiante, états de conservation, conséquences réglementaires (fiche de cotation)
- 5.2 Liste des matériaux ou produits susceptibles de contenir de l'amiante, mais n'en contenant pas après analyse
- 5.3 Liste des matériaux ou produits ne contenant pas d'amiante sur justificatif

6 Signatures

7 Annexes

1. – Les conclusions

Avertissement : les textes ont prévu plusieurs cadres réglementaires pour le repérage des matériaux ou produits contenant de l'amiante, notamment pour les cas de démolition d'immeuble. **La présente mission de repérage ne répond pas aux exigences prévues pour les missions de repérage des matériaux et produits contenant de l'amiante avant démolition d'immeuble ou avant réalisation de travaux dans l'immeuble concerné et son rapport ne peut donc pas être utilisé à ces fins.**

1.1. Dans le cadre de mission décrit à l'article 3.2, il n'a pas été repéré de matériaux ou produits contenant de l'amiante.

1.2. Dans le cadre de mission décrit à l'article 3.2 les locaux ou parties de locaux, composants ou parties de composants qui n'ont pu être visités et pour lesquels des investigations complémentaires sont nécessaires afin de statuer sur la présence ou l'absence d'amiante :

Localisation	Parties du local	Raison
Cave	Toutes	Absence de clef et non localisée

Certains locaux, parties de locaux ou composants n'ont pas pu être sondés, des investigations approfondies doivent être réalisées afin d'y vérifier la présence éventuelle d'amiante. Les obligations réglementaires du (des) propriétaire(s) prévues aux articles R.1334-15 à R.1334-18 du Code de la Santé Publique, ne sont pas remplies conformément aux dispositions de l'article 3 de l'arrêté du 12 Décembre 2012 (Listes "A" et "B"). De ce fait le vendeur reste responsable au titre des vices cachés en cas de présence d'Amiante. En cas de présence d'Amiante, et si il y a obligation de retrait, ce dernier sera à la charge du vendeur.

2. – Le(s) laboratoire(s) d'analyses

Raison sociale et nom de l'entreprise : ... Il n'a pas été fait appel à un laboratoire d'analyse

Adresse : -

Numéro de l'accréditation Cofrac : -

3. – La mission de repérage

3.1 L'objet de la mission

Dans le cadre de la vente de l'immeuble bâti, ou de la partie d'immeuble bâti, décrit en page de couverture du présent rapport, la mission consiste à repérer dans cet immeuble, ou partie d'immeuble, certains matériaux ou produits contenant de l'amiante conformément à la législation en vigueur.

Pour s'exonérer de tout ou partie de sa garantie des vices cachés, le propriétaire vendeur annexe à la promesse de vente ou au contrat de vente le présent rapport.

3.2 Le cadre de la mission

3.2.1 L'intitulé de la mission

«Repérage en vue de l'établissement du constat établi à l'occasion de la vente de tout ou partie d'un immeuble bâti».

3.2.2 Le cadre réglementaire de la mission

L'article L 271-4 du code de la construction et de l'habitation prévoit qu' «en cas de vente de tout ou partie d'un immeuble bâti, un dossier de diagnostic technique, fourni par le vendeur, est annexé à la promesse de vente ou, à défaut de promesse, à l'acte authentique de vente. En cas de vente publique, le dossier de diagnostic technique est annexé au cahier des charges.»

Le dossier de diagnostic technique comprend, entre autres, «l'état mentionnant la présence ou l'absence de matériaux ou produits contenant de l'amiante prévu à l'article L. 1334-13 du même code».

La mission, s'inscrivant dans ce cadre, se veut conforme aux textes réglementaires de référence mentionnés en page de couverture du présent rapport.

3.2.3 L'objectif de la mission

«Le repérage a pour objectif d'identifier et de localiser les matériaux et produits contenant de l'amiante mentionnés en annexe du Code la santé publique.»

L'Annexe du Code de la santé publique est l'annexe 13.9 (liste A et B).

3.2.4 Le programme de repérage de la mission réglementaire

Le programme de repérage est défini à minima par l'Annexe 13.9 (liste A et B) du Code de la santé publique et se limite pour une mission normale à la recherche de matériaux et produits contenant de l'amiante dans les composants et parties de composants de la construction y figurant.

En partie droite l'extrait du texte de l'Annexe 13.9

Important : Le programme de repérage de la mission de base est limitatif. Il est plus restreint que celui élaboré pour les missions de repérage de matériaux ou produits contenant de l'amiante avant démolition d'immeuble ou celui à élaborer avant réalisation de travaux.

Liste A	
Composant de la construction	Partie du composant à vérifier ou à sonder
Flocages, Calorifugeages, Faux plafonds	Flocages
	Calorifugeages
	Faux plafonds

Liste B	
Composant de la construction	Partie du composant à vérifier ou à sonder
1. Parois verticales intérieures	
Murs, Cloisons "en dur" et Poteaux (périphériques et intérieurs)	Enduits projetés
	Revêtement durs (plaques de menuiseries)
	Revêtement durs (amiante-ciment)
	Entourages de poteaux (carton)
	Entourages de poteaux (amiante-ciment)
	Entourages de poteaux (matériau sandwich)
Cloisons (légères et préfabriquées), Gains et Coffres verticaux	Entourages de poteaux (carton+plâtre)
	Coffrage perdu
	Enduits projetés
2. Planchers et plafonds	
Plafonds, Poutres et Charpentes, Gains et Coffres Horizontaux	Panneaux de cloisons
	Enduits projetés
Planchers	Panneaux collés ou vissés
	Dalles de sol
3. Conduits, canalisations et équipements intérieurs	
Conduits de fluides (air, eau, autres fluides)	Conduits
	Enveloppes de calorifuges
Clapets / volets coupe-feu	Clapets coupe-feu
	Volets coupe-feu
Portes coupe-feu	Rebouchage
	Joint (tresses)
Vide-ordures	Joint (bandes)
	Conduits
4. Eléments extérieurs	
Toitures	Plaques (composites)
	Plaques (fibres-ciment)
	Ardoises (composites)
	Ardoises (fibres-ciment)
	Accessoires de couvertures (composites)
	Accessoires de couvertures (fibres-ciment)
Bardages et façades légères	Bardeaux bitumineux
	Plaques (composites)
	Plaques (fibres-ciment)
	Ardoises (composites)
	Ardoises (fibres-ciment)
	Panneaux (composites)
Conduits en toiture et façade	Panneaux (fibres-ciment)
	Conduites d'eaux pluviales en amiante-ciment
	Conduites d'eaux usées en amiante-ciment
	Conduits de fumée en amiante-ciment

3.2.5 Programme de repérage complémentaire (le cas échéant)

En plus du programme de repérage réglementaire, le présent rapport porte sur les parties de composants suivantes :

Composant de la construction	Partie du composant ayant été inspecté (Description)	Sur demande ou sur information
Néant	-	

3.2.6 Le périmètre de repérage effectif

Il s'agit de l'ensemble des locaux ou parties de l'immeuble concerné par la mission de repérage figurant sur le schéma de repérage joint en annexe à l'exclusion des locaux ou parties d'immeuble n'ayant pu être visités.

Descriptif des pièces visitées

Entrée,
Cuisine,
Cellier,
Degt,
W.C,

SdB,
Chambre1,
Placard,
Chambre2,
Plac ch2,
Séjour

Localisation	Description
Entrée	Sol Substrat : Carrelage Mur Substrat : Plâtre Revêtement : Peinture Plafond Substrat : Plâtre Revêtement : Peinture
Cuisine	Sol Substrat : Carrelage Mur Substrat : Plâtre Revêtement : peinture et faïence Plafond Substrat : Plâtre Revêtement : Peinture
Cellier	Sol Substrat : Carrelage Mur Substrat : Ciment Revêtement : Peinture Plafond Substrat : Ciment Revêtement : Peinture
Degt	Sol Substrat : Carrelage Mur Substrat : Ciment Revêtement : papier peint Plafond Substrat : Ciment Revêtement : Peinture
W.C	Sol Substrat : Carrelage Mur Substrat : Ciment Revêtement : Peinture Plafond Substrat : Ciment Revêtement : Peinture
SdB	Sol Substrat : Carrelage Mur Substrat : Ciment Revêtement : peinture et faïence Plafond Substrat : Ciment Revêtement : Peinture
Chambre1	Sol Revêtement : revêtement plastique (lino) Mur Substrat : Ciment Revêtement : toile de verre peinte Plafond Substrat : Ciment Revêtement : Peinture
Placard	Sol Revêtement : revêtement plastique (lino) Mur Substrat : Ciment Revêtement : papier peint Plafond Substrat : Ciment Revêtement : Peinture
Chambre2	Sol Revêtement : revêtement plastique (lino) Mur Substrat : Ciment Revêtement : toile de verre peinte Plafond Substrat : Ciment Revêtement : Peinture
Plac ch2	Sol Substrat : bois Mur Substrat : Bois Plafond Substrat : Bois Revêtement : Peinture
Séjour	Sol Substrat : Carrelage Mur Substrat : Plâtre Revêtement : papier peint Plafond Substrat : Bois Revêtement : Peinture

4. – Conditions de réalisation du repérage

4.1 Bilan de l'analyse documentaire

Documents demandés	Documents remis
Rapports concernant la recherche d'amiante déjà réalisés	Non
Documents décrivant les ouvrages, produits, matériaux et protections physiques mises en place	Non
Eléments d'information nécessaires à l'accès aux parties de l'immeuble bâti en toute sécurité	Oui

Observations :

Néant

4.2 Date d'exécution des visites du repérage in situ

Date de la commande : 09/03/2022
Date(s) de visite de l'ensemble des locaux : 09/03/2022
Heure d'arrivée : 14 h 30
Durée du repérage : 01 h 00
Personne en charge d'accompagner l'opérateur de repérage : Me ROBILLARD

4.3 Écarts, adjonctions, suppressions par rapport aux normes en vigueur

La mission de repérage s'est déroulée conformément aux prescriptions de la norme NF X 46-020, révision d'Août 2017.

Observations	Oui	Non	Sans Objet
Plan de prévention réalisé avant intervention sur site	-	-	X
Vide sanitaire accessible			X
Combles ou toiture accessibles et visitables			X

4.4 Plan et procédures de prélèvements

L'ensemble des prélèvements a été réalisé dans le respect du plan et des procédures d'intervention.

5. – Résultats détaillés du repérage

5.1 Liste des matériaux ou produits contenant de l'amiante, états de conservation, conséquences réglementaires (fiche de cotation)

Matériaux ou produits contenant de l'amiante

Localisation	Identifiant + Description	Conclusion (justification)	Etat de conservation** et préconisations*
Néant	-		

* Un détail des conséquences réglementaires et recommandations est fournis en annexe 7.4 de ce présent rapport
** détails fournis en annexe 7.3 de ce présent rapport

5.2 Listes des matériaux et produits ne contenant pas d'amiante après analyse

Localisation	Identifiant + Description
Néant	-

5.3 Liste des matériaux ou produits (liste A et B) ne contenant pas d'amiante sur justificatif

Localisation	Identifiant + Description
Néant	-

6. – Signatures

Nota : Le présent rapport est établi par une personne dont les compétences sont certifiées par **DEKRA Certification** Immeuble la Boursidière - Porte I - Rue de La Boursidière 92350 LE PLESSIS-ROBINSON (détail sur www.info-certif.fr)

Fait à **VILLEMOMBLE**, le **09/03/2022**

Par : **RIBEIRO Rui**

Ariane Environnement
SARL CPEJ
16 avenue de Fredy, 92350, Villemomble
ariane.environnement@hotmail.fr
RCS BOBIGNY : 452 900 202
CODE NAF : 7120B

Cachet de l'entreprise

Ariane Environnement
SARL CPEJ
16 avenue de Fredy, 92350, Villemomble
ariane.environnement@hotmail.fr
RCS BOBIGNY : 452 900 202
CODE NAF : 7120B

ANNEXES

Au rapport de mission de repérage n° [REDACTED]/ROSNY-SOUS-BOIS/2022/3649

Informations conformes à l'annexe III de l'arrêté du 12 décembre 2012

Les maladies liées à l'amiante sont provoquées par l'inhalation des fibres. Toutes les variétés d'amiante sont classées comme substances cancérogènes avérées pour l'homme. L'inhalation de fibres d'amiante est à l'origine de cancers (mésothéliomes, cancers broncho-pulmonaires) et d'autres pathologies non cancéreuses (épanchements pleuraux, plaques pleurales).

L'identification des matériaux et produits contenant de l'amiante est un préalable à l'évaluation et à la prévention des risques liés à l'amiante. Elle doit être complétée par la définition et la mise en œuvre de mesures de gestion adaptées et proportionnées pour limiter l'exposition des occupants présents temporairement ou de façon permanente dans l'immeuble. L'information des occupants présents temporairement ou de façon permanente est un préalable essentiel à la prévention du risque d'exposition à l'amiante.

Il convient donc de veiller au maintien du bon état de conservation des matériaux et produits contenant de l'amiante afin de remédier au plus tôt aux situations d'usure anormale ou de dégradation.

Il conviendra de limiter autant que possible les interventions sur les matériaux et produits contenant de l'amiante qui ont été repérés et de faire appel aux professionnels qualifiés, notamment dans le cas de retrait ou de confinement de ce type de matériau ou produit.

Enfin, les déchets contenant de l'amiante doivent être éliminés dans des conditions strictes.

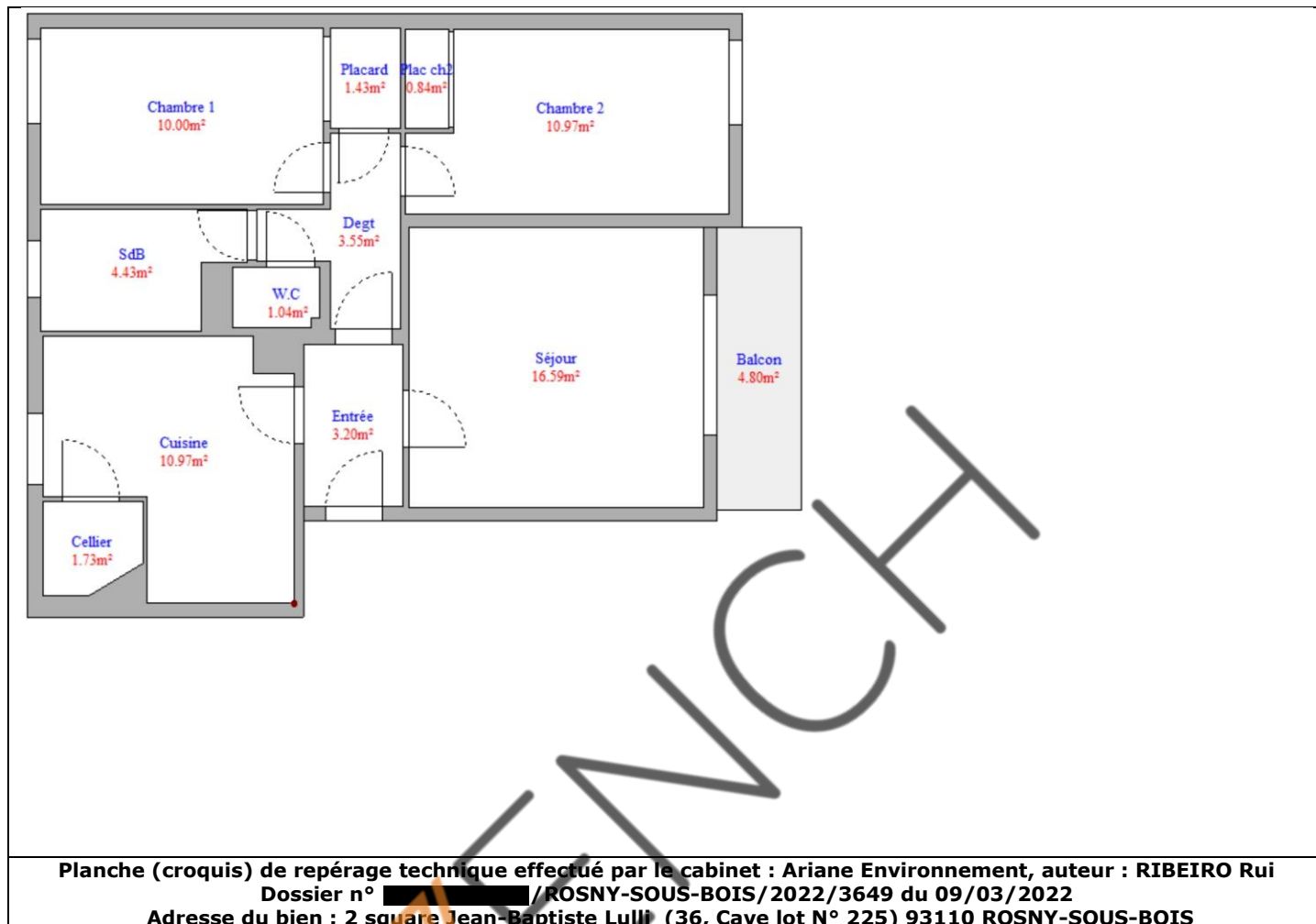
Renseignez-vous auprès de votre mairie ou de votre préfecture. Pour connaître les centres d'élimination près de chez vous, consultez la base de données « déchets » gérée par l'ADEME, directement accessible sur le site internet www.sinoe.org.

Sommaire des annexes













7 Annexes

- 7.1 Schéma de repérage**
- 7.2 Rapports d'essais**
- 7.3 Grilles réglementaires d'évaluation de l'état de conservation des matériaux et produits contenant de l'amiante**
- 7.4 Conséquences réglementaires et recommandations**
- 7.5 Recommandations générales de sécurité**
- 7.6 Documents annexés au présent rapport**

7.1 - Annexe - Schéma de repérage



Légende

	Conduit en fibro-ciment		Dalles de sol	<p>Nom du propriétaire : [REDACTED] Adresse du bien : 2 square Jean-Baptiste Lulli 93110 ROSNY-SOUS-BOIS</p>
	Conduit autre que fibro-ciment		Carrelage	
	Brides		Colle de revêtement	
	Dépôt de Matériaux contenant de l'amiante		Dalles de faux-plafond	
	Matériau ou produit sur lequel un doute persiste		Toiture en fibro-ciment	
	Présence d'amiante		Toiture en matériaux composites	

Aucune photo/illustration n'a été jointe à ce rapport.

7.2 - Annexe - Rapports d'essais

Identification des prélèvements :

Identifiant et prélèvement	Localisation	Composant de la construction	Parties du composant	Description
-	-	-	-	-

Copie des rapports d'essais :

Aucun rapport d'essai n'a été fourni ou n'est disponible

7.3 - Annexe - Evaluation de l'état de conservation des matériaux et produits contenant de l'amiante

Grilles d'évaluation de l'état de conservation des matériaux ou produit de la liste A

Aucune évaluation n'a été réalisée

Critères d'évaluation de l'état de conservation des matériaux ou produit de la liste A

1. Classification des différents degrés d'exposition du produit aux circulations d'air

Fort	Moyen	Faible
<p>1° Il n'existe pas de système spécifique de ventilation, la pièce ou la zone homogène évaluée est ventilée par ouverture des fenêtres. ou</p> <p>2° Le faux plafond se trouve dans un local qui présente une (ou plusieurs) façade(s) ouverte(s) sur l'extérieur susceptible(s) de créer des situations à forts courants d'air, ou</p> <p>3° Il existe un système de ventilation par insufflation d'air dans le local et</p>	<p>1° Il existe un système de ventilation par insufflation d'air dans le local et l'orientation du jet est telle que celui-ci n'affecte pas directement le faux plafond contenant de l'amiante, ou</p> <p>2° Il existe un système de ventilation avec reprise(s) d'air au niveau du faux plafond (système de ventilation à double flux).</p>	<p>1° Il n'existe ni ouvrant ni système de ventilation spécifique dans la pièce ou la zone évaluée, ou</p> <p>2° Il existe dans la pièce ou la zone évaluée, un système de ventilation par extraction dont la reprise d'air est éloignée du faux plafond contenant de l'amiante.</p>

l'orientation du jet d'air est telle que celui-ci affecte directement le faux plafond contenant de l'amiante.

2. Classification des différents degrés d'exposition du produit aux chocs et vibrations

Fort	Moyen	Faible
L'exposition du produit aux chocs et vibrations sera considérée comme forte dans les situations où l'activité dans le local ou à l'extérieur engendre des vibrations, ou rend possible les chocs directs avec le faux plafond contenant de l'amiante (ex : hall industriel, gymnase, discothèque...).	L'exposition du produit aux chocs et vibrations sera considérée comme moyenne dans les situations où le faux plafond contenant de l'amiante n'est pas exposé aux dommages mécaniques mais se trouve dans un lieu très fréquenté (ex : supermarché, piscine, théâtre,...).	L'exposition du produit aux chocs et vibrations sera considérée comme faible dans les situations où le faux plafond contenant de l'amiante n'est pas exposé aux dommages mécaniques, n'est pas susceptible d'être dégradé par les occupants ou se trouve dans un local utilisé à des activités tertiaires passives.

Grilles d'évaluation de l'état de conservation des matériaux ou produit de la liste B

Aucune évaluation n'a été réalisée

Critères d'évaluation de l'état de conservation des matériaux ou produit de la liste B

1. Classification des niveaux de risque de dégradation ou d'extension de la dégradation du matériau.

Risque faible de dégradation ou d'extension de dégradation	Risque de dégradation ou d'extension à terme de la dégradation	Risque de dégradation ou d'extension rapide de la dégradation
L'environnement du matériau contenant de l'amiante ne présente pas ou très peu de risque pouvant entraîner à terme, une dégradation ou une extension de la dégradation du matériau.	L'environnement du matériau contenant de l'amiante présente un risque pouvant entraîner à terme, une dégradation ou une extension de la dégradation du matériau.	L'environnement du matériau contenant de l'amiante présente un risque important pouvant entraîner rapidement, une dégradation ou une extension de la dégradation du matériau.

Légende : EP = évaluation périodique ; AC1 = action corrective de premier niveau ; AC2 = action corrective de second niveau.

L'évaluation du risque de dégradation lié à l'environnement du matériau ou produit prend en compte :

- Les agressions physiques intrinsèques au local (ventilation, humidité, etc...) selon que le risque est probable ou avéré ;
- La sollicitation des matériaux ou produits liée à l'activité des locaux, selon qu'elle est exceptionnelle/faible ou quotidienne/forte.

Elle ne prend pas en compte certains facteurs fluctuants d'aggravation de la dégradation des produits et matériaux, comme la fréquence d'occupation du local, la présence d'animaux nuisibles, l'usage réel des locaux, un défaut d'entretien des équipements, etc...

7.4 - Annexe - Conséquences réglementaires et recommandations

Conséquences réglementaires suivant l'état de conservation des matériaux ou produit de la liste A

Article R1334-27 : En fonction du résultat du diagnostic obtenu à partir de la grille d'évaluation de l'arrêté du 12 décembre 2012, le propriétaire met en œuvre les préconisations mentionnées à l'article R1334-20 selon les modalités suivantes :

Score 1 – L'évaluation périodique de l'état de conservation de ces matériaux et produits de la liste A contenant de l'amiante est effectué dans un délai maximal de trois ans à compter de la date de remise au propriétaire du rapport de repérage ou des résultats de la dernière évaluation de l'état de conservation, ou à l'occasion de toute modification substantielle de l'ouvrage et de son usage. La personne ayant réalisé cette évaluation en remet les résultats au propriétaire contre accusé de réception.

Score 2 – La mesure d'empoussièrement dans l'air est effectuée dans les conditions définies à l'article R1334-25, dans un délai de trois mois à compter de la date de remise au propriétaire du rapport de repérage ou des résultats de la dernière évaluation de l'état de conservation. L'organisme qui réalise les prélèvements d'air remet les résultats des mesures d'empoussièrement au propriétaire contre accusé de réception.

Score 3 – Les travaux de confinement ou de retrait de l'amiante sont mis en œuvre selon les modalités prévues à l'article R. 1334-29.

Article R1334-28 : Si le niveau d'empoussièrement mesuré dans l'air en application de l'article R1334-27 est inférieur ou égal à la valeur de cinq fibres par litre, le propriétaire fait procéder à l'évaluation périodique de l'état de conservation des matériaux et produits de la liste A contenant de l'amiante prévue à l'article R1334-20, dans un délai maximal de trois ans à compter de la date de remise des résultats des mesures d'empoussièrement ou à l'occasion de toute modification substantielle de l'ouvrage ou de son usage.

Si le niveau d'empoussièrement mesuré dans l'air en application de l'article R1334-27 est supérieur à cinq fibres par litre, le propriétaire fait procéder à des travaux de confinement ou de retrait de l'amiante, selon les modalités prévues à l'article R1334-29.

Article R1334-29 : Les travaux précités doivent être achevés dans un délai de trente-six mois à compter de la date à laquelle sont remis au propriétaire le rapport de repérage ou les résultats des mesures d'empoussièrement ou de la dernière évaluation de l'état de conservation.

Pendant la période précédant les travaux, des mesures conservatoires appropriées doivent être mises en œuvre afin de réduire l'exposition des occupants et de la maintenir au niveau le plus bas possible, et dans tous les cas à un niveau d'empoussièrement inférieur à cinq fibres par litre. Les mesures conservatoires ne doivent conduire à aucune sollicitation des matériaux et produits concernés par les travaux.

Le propriétaire informe le préfet du département du lieu d'implantation de l'immeuble concerné, dans un délai de deux mois à compter de la date à laquelle sont remis le rapport de repérage ou les résultats des mesures d'empoussièrement ou de la dernière évaluation de l'état de conservation, des mesures conservatoires mises en œuvre, et, dans un délai de douze mois, des travaux à réaliser et de l'échéancier proposé.

Article R.1334-29-3 :

I) A l'issue des travaux de retrait ou de confinement de matériaux et produits de la liste A mentionnés à l'article R.1334-29, le propriétaire fait procéder par une personne mentionnée au premier alinéa de l'article R.1334-23, avant toute restitution des locaux traités, à un examen

visuel de l'état des surfaces traitées. Il fait également procéder, dans les conditions définies à l'article R.1334-25, à une mesure du niveau d'empoissièrement dans l'air après démantèlement du dispositif de confinement. Ce niveau doit être inférieur ou égal à cinq fibres par litre.

II) Si les travaux ne conduisent pas au retrait total des matériaux et produits de la liste A contenant de l'amiante, il est procédé à une évaluation périodique de l'état de conservation de ces matériaux et produits résiduels dans les conditions prévues par l'arrêté mentionné à l'article R.1334-20, dans un délai maximal de trois ans à compter de la date à laquelle sont remis les résultats du contrôle ou à l'occasion de toute modification substantielle de l'ouvrage ou de son usage.

III) Lorsque des travaux de retrait ou de confinement de matériaux et produits de la liste B contenant de l'amiante sont effectués à l'intérieur de bâtiment occupés ou fréquentés, le propriétaire fait procéder, avant toute restitution des locaux traités, à l'examen visuel et à la mesure d'empoissièrement dans l'air mentionnée au premier alinéa du présent article.

Détail des préconisations suivant l'état de conservation des matériaux ou produit de la liste B

- Réalisation d'une « évaluation périodique »**, lorsque le type de matériau ou produit concerné contenant de l'amiante, la nature et l'étendue des dégradations qu'il présente et l'évaluation du risque de dégradation ne conduisent pas à conclure à la nécessité d'une action de protection immédiate sur le matériau ou produit, consistant à :
 - Contrôler périodiquement que l'état de dégradation des matériaux et produits concernés ne s'aggrave pas et, le cas échéant, que leur protection demeure en bon état de conservation ;
 - Rechercher, le cas échéant, les causes de dégradation et prendre les mesures appropriées pour les supprimer.
- Réalisation d'une « action corrective de premier niveau »**, lorsque le type de matériau ou produit concerné contenant de l'amiante, la nature et l'étendue des dégradations et l'évaluation du risque de dégradation conduisent à conclure à la nécessité d'une action de remise en état limitée au remplacement, au recouvrement ou à la protection des seuls éléments dégradés, consistant à :
 - Rechercher les causes de la dégradation et définir les mesures correctives appropriées pour les supprimer ; b) Procéder à la mise en œuvre de ces mesures correctives afin d'éviter toute nouvelle dégradation et, dans l'attente, prendre les mesures de protection appropriées afin de limiter le risque de dispersion des fibres d'amiante ;
 - Veiller à ce que les modifications apportées ne soient pas de nature à aggraver l'état des autres matériaux et produits contenant de l'amiante restant accessibles dans la même zone ;
 - Contrôler périodiquement que les autres matériaux et produits restant accessibles ainsi que, le cas échéant, leur protection demeurent en bon état de conservation.Il est rappelé l'obligation de faire appel à une entreprise certifiée pour le retrait ou le confinement.
- Réalisation d'une « action corrective de second niveau »**, qui concerne l'ensemble d'une zone, de telle sorte que le matériau ou produit ne soit plus soumis à aucune agression ni dégradation, consistant à :
 - Prendre, tant que les mesures mentionnées au c (paragraphe suivant) n'ont pas été mises en place, les mesures conservatoires appropriées pour limiter le risque de dégradation et la dispersion des fibres d'amiante. Cela peut consister à adapter, voire condamner l'usage des locaux concernés afin d'éviter toute exposition et toute dégradation du matériau ou produit contenant de l'amiante. Durant les mesures conservatoires, et afin de vérifier que celles-ci sont adaptées, une mesure d'empoissièrement est réalisée, conformément aux dispositions du code de la santé publique ;
 - Procéder à une analyse de risque complémentaire, afin de définir les mesures de protection ou de retrait les plus adaptées, prenant en compte l'intégralité des matériaux et produits contenant de l'amiante dans la zone concernée ;
 - Mettre en œuvre les mesures de protection ou de retrait définies par l'analyse de risque ;
 - Contrôler périodiquement que les autres matériaux et produits restant accessibles, ainsi que leur protection, demeurent en bon état de conservation.En fonction des situations particulières rencontrées lors de l'évaluation de l'état de conservation, des compléments et précisions à ces recommandations sont susceptibles d'être apportées.

7.5 - Annexe - Recommandations générales de sécurité

L'identification des matériaux et produits contenant de l'amiante est un préalable à l'évaluation et à la prévention des risques liés à la présence d'amiante dans un bâtiment. Elle doit être complétée par la définition et la mise en œuvre de mesures de gestion adaptées et proportionnées pour limiter l'exposition des occupants présents temporairement ou de façon permanente dans le bâtiment et des personnes appelées à intervenir sur les matériaux ou produits contenant de l'amiante. Les recommandations générales de sécurité définies ci-après rappellent les règles de base destinées à prévenir les expositions. Le propriétaire (ou, à défaut, l'exploitant) de l'immeuble concerné adapte ces recommandations aux particularités de chaque bâtiment et de ses conditions d'occupation ainsi qu'aux situations particulières rencontrées.

Ces recommandations générales de sécurité ne se substituent en aucun cas aux obligations réglementaires existantes en matière de prévention des risques pour la santé et la sécurité des travailleurs, inscrites dans le code du travail.

1. Informations générales

a) Dangerosité de l'amiante

Les maladies liées à l'amiante sont provoquées par l'inhalation des fibres. Toutes les variétés d'amiante sont classées comme substances cancérogènes avérées pour l'homme. Elles sont à l'origine de cancers qui peuvent atteindre soit la plèvre qui entoure les poumons (mésothéliomes), soit les bronches et/ou les poumons (cancers broncho-pulmonaires). Ces lésions surviennent longtemps (souvent entre 20 à 40 ans) après le début de l'exposition à l'amiante. Le Centre international de recherche sur le cancer (CIRC) a également établi récemment un lien entre exposition à l'amiante et cancers du larynx et des ovaires. D'autres pathologies, non cancéreuses, peuvent également survenir en lien avec une exposition à l'amiante. Il s'agit exceptionnellement d'épanchements pleuraux (liquide dans la plèvre) qui peuvent être récidivants ou de plaques pleurales (qui épaississent la plèvre). Dans le cas d'empoissièrement important, habituellement d'origine professionnelle, l'amiante peut provoquer une sclérose (asbestose) qui réduira la capacité respiratoire et peut dans les cas les plus graves produire une insuffisance respiratoire parfois mortelle. Le risque de cancer du poumon peut être majoré par l'exposition à d'autres agents cancérogènes, comme la fumée du tabac.

b) Présence d'amiante dans des matériaux et produits en bon état de conservation

L'amiante a été intégré dans la composition de nombreux matériaux utilisés notamment pour la construction. En raison de son caractère cancérogène, ses usages ont été restreints progressivement à partir de 1977, pour aboutir à une interdiction totale en 1997.

En fonction de leur caractéristique, les matériaux et produits contenant de l'amiante peuvent libérer des fibres d'amiante en cas d'usure ou lors d'interventions mettant en cause l'intégrité du matériau ou produit (par exemple perçage, ponçage, découpe, friction...). Ces situations peuvent alors conduire à des expositions importantes si des mesures de protection renforcées ne sont pas prises.

Pour rappel, les matériaux et produits répertoriés aux listes A et B de l'annexe 13-9 du code de la santé publique font l'objet d'une évaluation de l'état de conservation dont les modalités sont définies par arrêté. Il convient de suivre les recommandations émises par les opérateurs de

repérage dits « diagnostiqueurs » pour la gestion des matériaux ou produits repérés.

De façon générale, il est important de veiller au maintien en bon état de conservation des matériaux et produits contenant de l'amiante et de remédier au plus tôt aux situations d'usure anormale ou de dégradation de ceux-ci.

2. Intervention de professionnels soumis aux dispositions du code du travail

Il est recommandé aux particuliers d'éviter dans la mesure du possible toute intervention directe sur des matériaux et produits contenant de l'amiante et de faire appel à des professionnels compétents dans de telles situations.

Les entreprises réalisant des opérations sur matériaux et produits contenant de l'amiante sont soumises aux dispositions des articles R. 4412-94 à R. 4412-148 du code du travail. Les entreprises qui réalisent des travaux de retrait ou de confinement de matériaux et produits contenant de l'amiante doivent en particulier être certifiées dans les conditions prévues à l'article R. 4412-129. Cette certification est obligatoire à partir du 1er juillet 2013 pour les entreprises effectuant des travaux de retrait sur l'enveloppe extérieure des immeubles bâtis et à partir du 1er juillet 2014 pour les entreprises de génie civil.

Des documents d'information et des conseils pratiques de prévention adaptés sont disponibles sur le site Travailler-mieux (<http://www.travailler-mieux.gouv.fr>) et sur le site de l'Institut national de recherche et de sécurité pour la prévention des accidents du travail et des maladies professionnelles (<http://www.inrs.fr>).

3. Recommandations générales de sécurité

Il convient d'éviter au maximum l'émission de poussières notamment lors d'interventions ponctuelles non répétées, par exemple :

- perçage d'un mur pour accrocher un tableau ;
- remplacement de joints sur des matériaux contenant de l'amiante ;
- travaux réalisés à proximité d'un matériau contenant de l'amiante en bon état, par exemple des interventions légères dans des boîtiers électriques, sur des gaines ou des circuits situés sous un flocage sans action directe sur celui-ci, de remplacement d'une vanne sur une canalisation calorifugée à l'amiante.

L'émission de poussières peut être limitée par humidification locale des matériaux contenant de l'amiante en prenant les mesures nécessaires pour éviter tout risque électrique et/ou en utilisant de préférence des outils manuels ou des outils à vitesse lente.

Le port d'équipements adaptés de protection respiratoire est recommandé. Le port d'une combinaison jetable permet d'éviter la propagation de fibres d'amiante en dehors de la zone de travail. Les combinaisons doivent être jetées après chaque utilisation.

Des informations sur le choix des équipements de protection sont disponibles sur le site internet amiante de l'INRS à l'adresse suivante : www.amiante.inrs.fr. De plus, il convient de disposer d'un sac à déchets à proximité immédiate de la zone de travail et d'une éponge ou d'un chiffon humide de nettoyage.

4. Gestion des déchets contenant de l'amiante

Les déchets de toute nature contenant de l'amiante sont des déchets dangereux. A ce titre, un certain nombre de dispositions réglementaires, dont les principales sont rappelées ci-après, encadrent leur élimination.

Lors de travaux conduisant à un désamiantage de tout ou partie de l'immeuble, la personne pour laquelle les travaux sont réalisés, c'est-à-dire les maîtres d'ouvrage, en règle générale les propriétaires, ont la responsabilité de la bonne gestion des déchets produits, conformément aux dispositions de l'article L. 541-2 du code de l'environnement. Ce sont les producteurs des déchets au sens du code de l'environnement.

Les déchets liés au fonctionnement d'un chantier (équipements de protection, matériel, filtres, bâches, etc.) sont de la responsabilité de l'entreprise qui réalise les travaux.

a. Conditionnement des déchets

Les déchets de toute nature susceptibles de libérer des fibres d'amiante sont conditionnés et traités de manière à ne pas provoquer d'émission de poussières. Ils sont ramassés au fur et à mesure de leur production et conditionnés dans des emballages appropriés et fermés, avec apposition de l'étiquetage prévu par le décret no 88-466 du 28 avril 1988 relatif aux produits contenant de l'amiante et par le code de l'environnement notamment ses articles R. 551-1 à R. 551-13 relatifs aux dispositions générales relatives à tous les ouvrages d'infrastructures en matière de stationnement, chargement ou déchargement de matières dangereuses.

Les professionnels soumis aux dispositions du code du travail doivent procéder à l'évacuation des déchets, hors du chantier, aussitôt que possible, dès que le volume le justifie après décontamination de leurs emballages.

b. Apport en déchèterie

Environ 10 % des déchèteries acceptent les déchets d'amiante lié à des matériaux inertes ayant conservé leur intégrité provenant de ménages, voire d'artisans. Tout autre déchet contenant de l'amiante est interdit en déchèterie.

A partir du 1er janvier 2013, les exploitants de déchèterie ont l'obligation de fournir aux usagers les emballages et l'étiquetage appropriés aux déchets d'amiante.

c. Filières d'élimination des déchets

Les matériaux contenant de l'amiante ainsi que les équipements de protection (combinaison, masque, gants...) et les déchets issus du nettoyage (chiffon...) sont des déchets dangereux. En fonction de leur nature, plusieurs filières d'élimination peuvent être envisagées.

Les déchets contenant de l'amiante lié à des matériaux inertes ayant conservé leur intégrité peuvent être éliminés dans des installations de stockage de déchets non dangereux si ces installations disposent d'un casier de stockage dédié à ce type de déchets.

Tout autre déchet amianté doit être éliminé dans une installation de stockage pour déchets dangereux ou être vitrifiés. En particulier, les déchets liés au fonctionnement du chantier, lorsqu'ils sont susceptibles d'être contaminés par de l'amiante, doivent être éliminés dans une installation de stockage pour déchets dangereux ou être vitrifiés.

d. Information sur les déchèteries et les installations d'élimination des déchets d'amiante

Les informations relatives aux déchèteries acceptant des déchets d'amiante lié et aux installations d'élimination des déchets d'amiante peuvent être obtenues auprès :

- de la préfecture ou de la direction régionale de l'environnement, de l'aménagement et du logement (direction régionale et interdépartementale de l'environnement et de l'énergie en Ile-de-France) ou de la direction de l'environnement, de l'aménagement et du logement ;
- du conseil général (ou conseil régional en Ile-de-France) au regard de ses compétences de planification sur les déchets dangereux ;
- de la mairie ;
- ou sur la base de données « déchets » gérée par l'Agence de l'environnement et de la maîtrise de l'énergie, directement accessible sur internet à l'adresse suivante : www.sinoe.org.

e. Traçabilité

Le producteur des déchets remplit un bordereau de suivi des déchets d'amiante (BSDA, CERFA no 11861). Le formulaire CERFA est téléchargeable sur le site du ministère chargé de l'environnement. Le propriétaire recevra l'original du bordereau rempli par les autres

intervenants (entreprise de travaux, transporteur, exploitant de l'installation de stockage ou du site de vitrification).

Dans tous les cas, le producteur des déchets devra avoir préalablement obtenu un certificat d'acceptation préalable lui garantissant l'effectivité d'une filière d'élimination des déchets.

Par exception, le bordereau de suivi des déchets d'amiante n'est pas imposé aux particuliers voire aux artisans qui se rendent dans une déchèterie pour y déposer des déchets d'amiante lié à des matériaux inertes ayant conservé leur intégrité. Ils ne doivent pas remplir un bordereau de suivi de déchets d'amiante, ce dernier étant élaboré par la déchèterie.

7.6 - Annexe - Autres documents

VENCHT

Ce document vous permet de savoir si votre logement est économe en énergie et préserve le climat. Il vous donne également des pistes pour améliorer ses performances et réduire vos factures. Pour en savoir plus : <https://www.ecologie.gouv.fr/diagnostic-performance-energetique-dpe>

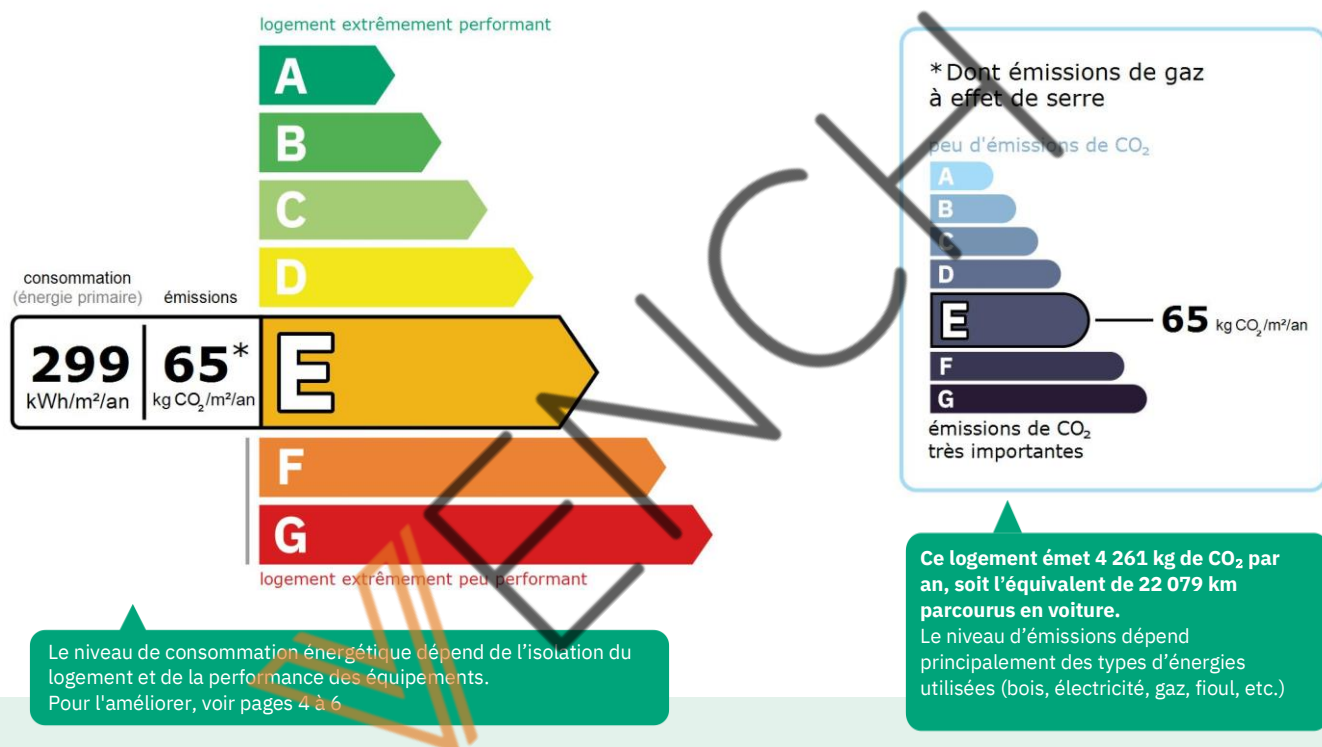


Adresse : **2 square Jean-Baptiste Lulli**
93110 ROSNY-SOUS-BOIS
(Bat. F2; Esc. 2; Etage 2; Porte Droite, 36, Cave lot N° 225)

Type de bien : Appartement
Année de construction : 1948 - 1974
Surface habitable : **64.75 m²**

Propriétaire : [REDACTED]
Adresse : 2 square Jean-Baptiste Lulli 93110 ROSNY-SOUS-BOIS

Performance énergétique et climatique



Estimation des coûts annuels d'énergie du logement

Les coûts sont estimés en fonction des caractéristiques de votre logement et pour une utilisation standard sur 5 usages (chauffage, eau chaude sanitaire, climatisation, éclairage, auxiliaires) voir p.3 pour voir les détails par poste.



entre **1 030 €** et **1 430 €** par an

Prix moyens des énergies indexés au 1er janvier 2021 (abonnements compris)

Comment réduire ma facture d'énergie ? Voir p. 3

Informations diagnostiqueur

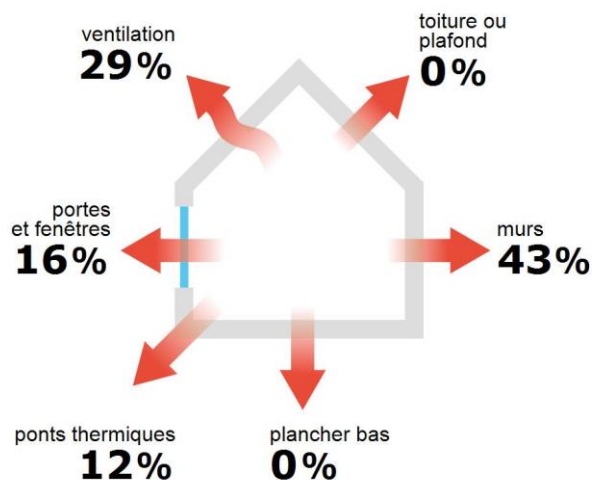
Ariane Environnement
16 Avenue de Fredy
93250 VILLEMOMBLE
tel : 01.43.81.33.52

Diagnosticteur : RIBEIRO Rui
Email : ariane.environnement@hotmail.fr
N° de certification : DTI2094
Organisme de certification : DEKRA Certification



Ariane Environnement
16 Avenue de Fredy, 93250 Villemomble
ariane.environnement@hotmail.fr
RCS Nanterre 432 360 032
CODE NAF 771209

Schéma des déperditions de chaleur



Performance de l'isolation



Système de ventilation en place



Ventilation naturelle par conduit

Confort d'été (hors climatisation)*



Les caractéristiques de votre logement améliorant le confort d'été :



bonne inertie du logement



fenêtres équipées de volets extérieurs

logement traversant

Production d'énergies renouvelables

Ce logement n'est pas encore équipé de systèmes de production d'énergie renouvelable.

Diverses solutions existent :



pompe à chaleur



chauffe-eau thermodynamique



panneaux solaires photovoltaïques



panneaux solaires thermiques



géothermie
















réseau de chaleur ou de froid vertueux



chauffage au bois

*Le niveau de confort d'été présenté ici s'appuie uniquement sur les caractéristiques de votre logement (la localisation n'est pas prise en compte).

Montants et consommations annuels d'énergie

Usage		Consommation d'énergie (en kWh énergie primaire)	Frais annuels d'énergie (fourchette d'estimation*)	Répartition des dépenses
 chauffage	 Gaz Naturel	12 362 (12 362 é.f.)	entre 650 € et 890 €	 62 %
 eau chaude	 Gaz Naturel	6 317 (6 317 é.f.)	entre 330 € et 450 €	 32 %
 refroidissement				0 %
 éclairage	 Electrique	281 (122 é.f.)	entre 30 € et 50 €	 3 %
 auxiliaires	 Electrique	449 (195 é.f.)	entre 20 € et 40 €	 3 %
énergie totale pour les usages recensés :		19 410 kWh (18 997 kWh é.f.)	entre 1 030 € et 1 430 € par an	

Pour rester dans cette fourchette d'estimation, voir les recommandations d'usage ci-dessous

Conventionnellement, ces chiffres sont donnés pour une température de chauffage de 19° réduite à 16°C la nuit ou en cas d'absence du domicile, une climatisation réglée à 28° (si présence de clim), et une consommation d'eau chaude de 107ℓ par jour.

é.f. → énergie finale

Prix moyens des énergies indexés au 1er janvier 2021 (abonnements compris)

▲ Seules les consommations d'énergie nécessaires au chauffage, à la climatisation, à la production d'eau chaude sanitaire, à l'éclairage et aux auxiliaires (ventilateurs, pompes) sont prises en compte dans cette estimation. Les consommations liées aux autres usages (électroménager, appareils électroniques...) ne sont pas comptabilisées.

▲ Les factures réelles dépendront de nombreux facteurs : prix des énergies, météo de l'année (hiver froid ou doux...), nombre de personnes dans le logement et habitudes de vie, entretien des équipements....

Recommandations d'usage pour votre logement

Quelques gestes simples pour maîtriser votre facture d'énergie :



Température recommandée en hiver → 19°C

Chauffer à 19°C plutôt que 21°C c'est -20% sur votre facture **soit -189€ par an**

Astuces


- Diminuez le chauffage quand vous n'êtes pas là.
- Chauffez les chambres à 17° la nuit.



Si climatisation, température recommandée en été → 28°C

Astuces

- Fermez les fenêtres et volets la journée quand il fait chaud.
- Aérez votre logement la nuit.



Consommation recommandée → 107ℓ/jour d'eau chaude à 40°C

43ℓ consommés en moins par jour, c'est -25% sur votre facture **soit -127€ par an**

Estimation faite par rapport à la surface de votre logement (1-2 personnes). Une douche de 5 minute = environ 40ℓ

Astuces





- Installez des mousseurs d'eau sur les robinets et un pommeau à faible débit sur la douche.
- Réduisez la durée des douches.








En savoir plus sur les bons réflexes d'économie d'énergie :
www.faire.gouv.fr/reduire-ses-factures-energie

Voir en annexe le descriptif détaillé du logement et de ses équipements

Vue d'ensemble du logement





	description	isolation
 Murs	Mur en béton banché d'épaisseur ≤ 20 cm non isolé donnant sur l'extérieur Mur en béton banché d'épaisseur ≤ 20 cm non isolé donnant sur des circulations sans ouverture directe sur l'extérieur	insuffisante
 Plancher bas	Dalle béton non isolée donnant sur un local chauffé	très bonne
 Toiture/plafond	Dalle béton non isolée donnant sur un local chauffé	très bonne
 Portes et fenêtres	Porte(s) bois opaque pleine Fenêtres battantes pvc, double vitrage avec lame d'air 16 mm et fermeture sans ajours en position déployée Portes-fenêtres coulissantes pvc, double vitrage avec lame d'air 16 mm et fermeture sans ajours en position déployée	moyenne

Vue d'ensemble des équipements

	description
 Chauffage	Chaudière collective gaz classique installée avant 1981 réseau isolé. Emetteur(s): plancher chauffant
 Eau chaude sanitaire	Combiné au système de chauffage
 Climatisation	Néant
 Ventilation	Ventilation naturelle par conduit
 Pilotage	Sans système d'intermittence

Recommandations de gestion et d'entretien des équipements

Pour maîtriser vos consommations d'énergie, la bonne gestion et l'entretien régulier des équipements de votre logement sont essentiels.

	type d'entretien
 Eclairage	Eteindre les lumières lorsque personne n'utilise la pièce.
 Isolation	Faire vérifier les isolants et les compléter tous les 20 ans.
 Radiateur	Laisser les robinets thermostatiques en position ouverte en fin de saison de chauffe. Ne jamais placer un meuble devant un émetteur de chaleur. Purger les radiateurs s'il y a de l'air.
 Ventilation	Nettoyer régulièrement les bouches. Veiller à ouvrir les fenêtres de chaque pièce très régulièrement

Selon la configuration, certaines recommandations relèvent de la copropriété ou du gestionnaire de l'immeuble.

Recommandations d'amélioration de la performance



Des travaux peuvent vous permettre d'améliorer significativement l'efficacité énergétique de votre logement et ainsi de faire des économies d'énergie, d'améliorer son confort, de le valoriser et de le rendre plus écologique. Le pack ① de travaux vous permet de réaliser les travaux prioritaires, et le pack ② d'aller vers un logement très performant.







Si vous en avez la possibilité, il est plus efficace et rentable de procéder à une rénovation globale de votre logement (voir packs de travaux ① + ② ci-dessous). La rénovation performante par étapes est aussi une alternative possible (réalisation du pack ① avant le pack ②). Faites-vous accompagner par un professionnel compétent (bureau d'études, architecte, entreprise générale de travaux, groupement d'artisans...) pour préciser votre projet et coordonner vos travaux.

1

Les travaux essentiels




Montant estimé : 4900 à 7400€

Lot	Description	Performance recommandée
 Mur	Isolation des murs par l'intérieur. Avant d'isoler un mur, vérifier qu'il ne présente aucune trace d'humidité.	$R > 4,5 \text{ m}^2 \cdot \text{K/W}$
 Chauffage	Remplacer la chaudière actuelle par une chaudière gaz à condensation. ⚠ Travaux à réaliser par la copropriété	Rendement PCS = 92%
 Ventilation	Installer une VMC hygroréglable type B et reprise de l'étanchéité à l'air de l'enveloppe	
 Eau chaude sanitaire	Système actualisé en même temps que le chauffage ⚠ Travaux à réaliser par la copropriété	Rendement PCS = 92%

2

Les travaux à envisager

Montant estimé : 10000 à 15000€

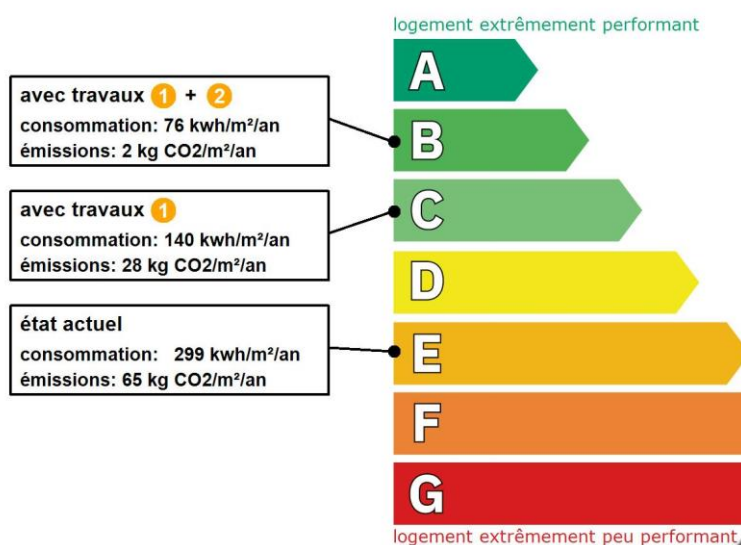
Lot	Description	Performance recommandée
 Portes et fenêtres	Remplacer les fenêtres par des fenêtres double vitrage à isolation renforcée. ⚠ Travaux à réaliser en lien avec la copropriété ⚠ Travaux pouvant nécessiter une autorisation d'urbanisme	$U_w = 1,3 \text{ W/m}^2 \cdot \text{K}$, $S_w = 0,42$
 Chauffage	Remplacer le système de chauffage par une pompe à chaleur air/eau double service chauffage et ECS. ⚠ Travaux à réaliser par la copropriété	SCOP = 4
 Eau chaude sanitaire	Système actualisé en même temps que le chauffage Mettre en place un système Solaire ⚠ Travaux à réaliser par la copropriété	COP = 4

Commentaires :

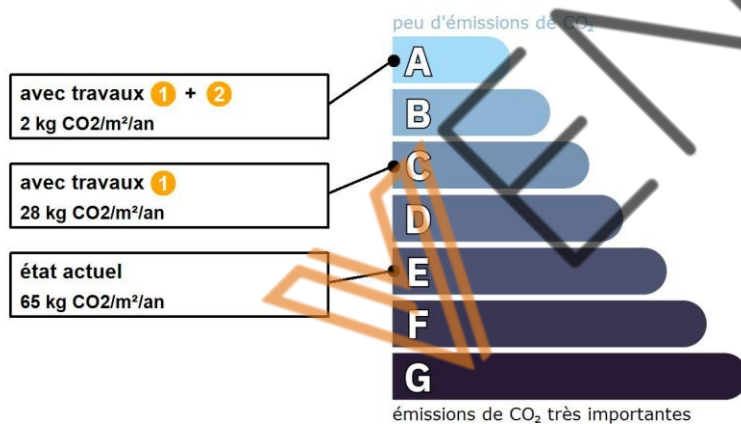
Néant

Recommandations d'amélioration de la performance (suite)

Évolution de la performance après travaux



Dont émissions de gaz à effet de serre



Préparez votre projet !

Contactez le conseiller FAIRE le plus proche de chez vous, pour des conseils gratuits et indépendants sur vos choix de travaux et d'artisans :

www.faire.fr/trouver-un-conseiller
ou 0808 800 700 (prix d'un appel local)

Vous pouvez bénéficier d'aides, de primes et de subventions pour vos travaux :

www.faire.fr/aides-de-financement



Pour répondre à l'urgence climatique et environnementale, la France s'est fixée pour objectif d'ici 2050 de rénover l'ensemble des logements à un haut niveau de performance énergétique.

À court terme, la priorité est donnée à la suppression des énergies fortement émettrices de gaz à effet de serre (fioul, charbon) et à l'éradication des «passoires énergétiques» d'ici 2028.

Fiche technique du logement

Cette fiche liste les caractéristiques techniques du bien diagnostiqué renseignées par le diagnostiqueur pour obtenir les résultats présentés dans ce document. En cas de problème, contactez la personne ayant réalisé ce document ou l'organisme certificateur qui l'a certifiée (diagnostiqueurs.din.developpement-durable.gouv.fr).

Référence du logiciel validé : **LICIEL Diagnostics v4 [Moteur TribuEnergie: 1.4.23.5]**

Justificatifs fournis pour établir le DPE :

Référence du DPE : **██████████/ROSNY-SOUS-BOIS/2022/3649**

Néant

Date de visite du bien : **09/03/2022**

Invariant fiscal du logement : **N/A**

Référence de la parcelle cadastrale : **Section cadastrale D, Parcelle(s) n° 64, 65, 66, 67, 117, 127, 206, 208,**

Méthode de calcul utilisée pour l'établissement du DPE : **3CL-DPE 2021**

Numéro d'immatriculation de la copropriété : **N/A**

Explications personnalisées sur les éléments pouvant amener à des différences entre les consommations estimées et les consommations réelles :

Néant






































Généralités

Donnée d'entrée	Origine de la donnée	Valeur renseignée
Département	Observé / mesuré	93 Seine Saint Denis
Altitude	Donnée en ligne	65 m
Type de bien	Observé / mesuré	Appartement
Année de construction	Estimé	1948 - 1974
Surface habitable du logement	Observé / mesuré	64.75 m²
Surface habitable de l'immeuble	Observé / mesuré	5000 m²
Nombre de niveaux du logement	Observé / mesuré	1
Hauteur moyenne sous plafond	Observé / mesuré	2.5 m










Enveloppe

Donnée d'entrée	Origine de la donnée	Valeur renseignée
Mur 1 Ouest	Surface du mur	Observé / mesuré 11,24 m²
	Type de local non chauffé adjacent	Observé / mesuré l'extérieur
	Matériau mur	Observé / mesuré Mur en béton banché
	Epaisseur mur	Observé / mesuré ≤ 20 cm
	Isolation	Observé / mesuré non
Mur 2 Est	Surface du mur	Observé / mesuré 14,34 m²
	Type de local non chauffé adjacent	Observé / mesuré l'extérieur
	Matériau mur	Observé / mesuré Mur en béton banché
	Epaisseur mur	Observé / mesuré ≤ 20 cm
	Isolation	Observé / mesuré non
Mur 3 Nord	Surface du mur	Observé / mesuré 12,5 m²
	Type de local non chauffé adjacent	Observé / mesuré des circulations sans ouverture directe sur l'extérieur
	Surface Aiu	Observé / mesuré 14.5 m²
	Etat isolation des parois Aiu	Observé / mesuré non isolé
	Surface Aue	Observé / mesuré 20 m²
	Etat isolation des parois Aue	Observé / mesuré non isolé
	Matériau mur	Observé / mesuré Mur en béton banché
	Epaisseur mur	Observé / mesuré ≤ 20 cm
	Isolation	Observé / mesuré non

Plancher	Surface de plancher bas	🔍	Observé / mesuré	64,75 m²
	Type de local non chauffé adjacent	🔍	Observé / mesuré	un local chauffé
	Type de pb	🔍	Observé / mesuré	Dalle béton
	Isolation: oui / non / inconnue	🔍	Observé / mesuré	non
Plafond	Surface de plancher haut	🔍	Observé / mesuré	64,75 m²
	Type de local non chauffé adjacent	🔍	Observé / mesuré	un local chauffé
	Type de ph	🔍	Observé / mesuré	Dalle béton
	Isolation	🔍	Observé / mesuré	non
Fenêtre 1 Ouest	Surface de baies	🔍	Observé / mesuré	1.89 m²
	Placement	🔍	Observé / mesuré	Mur 1 Ouest
	Orientation des baies	🔍	Observé / mesuré	Ouest
	Inclinaison vitrage	🔍	Observé / mesuré	vertical
	Type ouverture	🔍	Observé / mesuré	Fenêtres battantes
	Type menuiserie	🔍	Observé / mesuré	PVC
	Type de vitrage	🔍	Observé / mesuré	double vitrage
	Epaisseur lame air	🔍	Observé / mesuré	16 mm
	Présence couche peu émissive	🔍	Observé / mesuré	non
	Gaz de remplissage	🔍	Observé / mesuré	Air
	Positionnement de la menuiserie	🔍	Observé / mesuré	en tunnel
	Largeur du dormant menuiserie	🔍	Observé / mesuré	Lp: 5 cm
	Type volets	🔍	Observé / mesuré	Fermeture sans ajours en position déployée
	Type de masques proches	🔍	Observé / mesuré	Absence de masque proche
	Type de masques lointains	🔍	Observé / mesuré	Absence de masque lointain
Fenêtre 2 Est	Surface de baies	🔍	Observé / mesuré	5.66 m²
	Placement	🔍	Observé / mesuré	Mur 1 Ouest
	Orientation des baies	🔍	Observé / mesuré	Est
	Inclinaison vitrage	🔍	Observé / mesuré	vertical
	Type ouverture	🔍	Observé / mesuré	Fenêtres battantes
	Type menuiserie	🔍	Observé / mesuré	PVC
	Type de vitrage	🔍	Observé / mesuré	double vitrage
	Epaisseur lame air	🔍	Observé / mesuré	16 mm
	Présence couche peu émissive	🔍	Observé / mesuré	non
	Gaz de remplissage	🔍	Observé / mesuré	Air
	Positionnement de la menuiserie	🔍	Observé / mesuré	en tunnel
	Largeur du dormant menuiserie	🔍	Observé / mesuré	Lp: 5 cm
	Type volets	🔍	Observé / mesuré	Fermeture sans ajours en position déployée
	Type de masques proches	🔍	Observé / mesuré	Absence de masque proche
	Type de masques lointains	🔍	Observé / mesuré	Absence de masque lointain
Porte-fenêtre Ouest	Surface de baies	🔍	Observé / mesuré	3.87 m²
	Placement	🔍	Observé / mesuré	Mur 1 Ouest
	Orientation des baies	🔍	Observé / mesuré	Ouest
	Inclinaison vitrage	🔍	Observé / mesuré	vertical
	Type ouverture	🔍	Observé / mesuré	Portes-fenêtres coulissantes
	Type menuiserie	🔍	Observé / mesuré	PVC
	Type de vitrage	🔍	Observé / mesuré	double vitrage
	Epaisseur lame air	🔍	Observé / mesuré	16 mm
	Présence couche peu émissive	🔍	Observé / mesuré	non
	Gaz de remplissage	🔍	Observé / mesuré	Air
	Positionnement de la menuiserie	🔍	Observé / mesuré	en tunnel
	Largeur du dormant menuiserie	🔍	Observé / mesuré	Lp: 5 cm

	Type volets	 Observé / mesuré	Fermeture sans ajours en position déployée
	Type de masques proches	 Observé / mesuré	Absence de masque proche
	Type de masques lointains	 Observé / mesuré	Absence de masque lointain
Porte	Surface de porte	 Observé / mesuré	2 m²
	Placement	 Observé / mesuré	Mur 3 Nord
	Nature de la menuiserie	 Observé / mesuré	Porte simple en bois
	Type de porte	 Observé / mesuré	Porte opaque pleine
	Présence de joints d'étanchéité	 Observé / mesuré	non
	Positionnement de la menuiserie	 Observé / mesuré	au nu intérieur
	Largeur du dormant menuiserie	 Observé / mesuré	Lp: 5 cm
Pont Thermique 1	Type de pont thermique	 Observé / mesuré	Mur 1 Ouest / Fenêtre 1 Ouest
	Type isolation	 Observé / mesuré	non isolé
	Longueur du PT	 Observé / mesuré	5.5 m
	Largeur du dormant menuiserie Lp	 Observé / mesuré	Lp: 5 cm
	Position menuiseries	 Observé / mesuré	en tunnel
Pont Thermique 2	Type de pont thermique	 Observé / mesuré	Mur 2 Est / Fenêtre 2 Est
	Type isolation	 Observé / mesuré	non isolé
	Longueur du PT	 Observé / mesuré	16.5 m
	Largeur du dormant menuiserie Lp	 Observé / mesuré	Lp: 5 cm
	Position menuiseries	 Observé / mesuré	en tunnel
Pont Thermique 3	Type de pont thermique	 Observé / mesuré	Mur 1 Ouest / Porte-fenêtre Ouest
	Type isolation	 Observé / mesuré	non isolé
	Longueur du PT	 Observé / mesuré	7.9 m
	Largeur du dormant menuiserie Lp	 Observé / mesuré	Lp: 5 cm
	Position menuiseries	 Observé / mesuré	en tunnel
Pont Thermique 4	Type PT	 Observé / mesuré	Mur 1 Ouest / Plafond
	Type isolation	 Observé / mesuré	non isolé / non isolé
	Longueur du PT l	 Observé / mesuré	6.8 m
Pont Thermique 5	Type PT	 Observé / mesuré	Mur 1 Ouest / Plancher
	Type isolation	 Observé / mesuré	non isolé / non isolé
	Longueur du PT l	 Observé / mesuré	6.8 m
Pont Thermique 6	Type PT	 Observé / mesuré	Mur 2 Est / Plafond
	Type isolation	 Observé / mesuré	non isolé / non isolé
	Longueur du PT l	 Observé / mesuré	8 m
Pont Thermique 7	Type PT	 Observé / mesuré	Mur 2 Est / Plancher
	Type isolation	 Observé / mesuré	non isolé / non isolé
	Longueur du PT l	 Observé / mesuré	8 m

Systèmes

Donnée d'entrée	Origine de la donnée	Valeur renseignée
Ventilation	Type de ventilation	 Observé / mesuré Ventilation naturelle par conduit
	Façades exposées	 Observé / mesuré plusieurs
	Logement Traversant	 Observé / mesuré oui
Chauffage	Type d'installation de chauffage	 Observé / mesuré Installation de chauffage simple
	Nombre de niveaux desservis	 Observé / mesuré 5
	Type générateur	 Observé / mesuré Gaz Naturel - Chaudière gaz classique installée avant 1981
	Année installation générateur	 Valeur par défaut 1948 - 1974
	Energie utilisée	 Observé / mesuré Gaz Naturel
	Cper (présence d'une ventouse)	 Observé / mesuré non

Eau chaude sanitaire	Présence d'une veilleuse	🔍	Observé / mesuré	non
	Chaudière murale	🔍	Observé / mesuré	non
	Présence d'une régulation/Ajust,T° Fonctionnement	🔍	Observé / mesuré	non
	Présence ventilateur / dispositif circulation air dans circuit combustion	🔍	Observé / mesuré	non
	Type émetteur	🔍	Observé / mesuré	Plancher chauffant
	Température de distribution	🔍	Observé / mesuré	inférieure à 65°C
	Année installation émetteur	🔍	Observé / mesuré	Inconnue
	Type de chauffage	🔍	Observé / mesuré	central
	Équipement d'intermittence	🔍	Observé / mesuré	Sans système d'intermittence
	Présence comptage	🔍	Observé / mesuré	0
	Nombre de niveaux desservis	🔍	Observé / mesuré	5
	Type générateur	🔍	Observé / mesuré	Gaz Naturel - Chaudière gaz classique installée avant 1981
	Année installation générateur	✗	Valeur par défaut	1948 - 1974
	Energie utilisée	🔍	Observé / mesuré	Gaz Naturel
	Type production ECS	🔍	Observé / mesuré	Chauffage et ECS
	Présence d'une veilleuse	🔍	Observé / mesuré	non
	Chaudière murale	🔍	Observé / mesuré	non
	Présence d'une régulation/Ajust,T° Fonctionnement	🔍	Observé / mesuré	non
	Présence ventilateur / dispositif circulation air dans circuit combustion	🔍	Observé / mesuré	non
	Type de distribution	🔍	Observé / mesuré	Réseau collectif non isolé, majorité des logements avec pièces alimentées contiguës
	Bouclage pour ECS	🔍	Observé / mesuré	non
	Type de production	🔍	Observé / mesuré	instantanée

Références réglementaires utilisées :

Article L134-4-2 du CCH, décret n° 2011-807 du 5 juillet 2011, arrêtés du 31 mars 2021, 8 octobre 2021 et du 17 juin 2021 relatif à la transmission des diagnostics de performance énergétique à l'Agence de l'environnement et de la maîtrise de l'énergie et relatif à l'utilisation réglementaire des logiciels pour l'élaboration des diagnostics de performance énergétique, arrêtés du 21 octobre 2021 décret 2020-1610, 2020-1609, 2006-1114, 2008-1175 ; Ordonnance 2005-655 art L271-4 à 6 ; Loi 2004-1334 art L134-1 à 5 ; décret 2006-1147 art R.134-1 à 5 du CCH et loi grenelle 2 n°2010-786 du juillet 2010.

Notes : Le présent rapport est établi par une personne dont les compétences sont certifiées par DEKRA Certification - Immeuble la Boursidière - Porte I - Rue de La Boursidière 92350 LE PLESSIS-ROBINSON (détail sur www.info-certif.fr)

Informations société : Ariane Environnement 16 Avenue de Fredy 93250 VILLEMOMBLE

Tél. : 01.43.81.33.52 - N°SIREN : 452900202 - Compagnie d'assurance : AXA n° 10882805304

Etat de l'Installation Intérieure de Gaz

Numéro de dossier : [REDACTED]/ROSNY-SOUS-
 Norme méthodologique employée : BOIS/2022/3649
 Date du repérage : AFNOR NF P 45-500 (Janvier 2013)
 Heure d'arrivée : 09/03/2022
 Durée du repérage : 14 h 30
 01 h 00

La présente mission consiste à établir l'état de l'installation intérieure de gaz conformément à l'arrêté du 6 avril 2007 modifié, 18 novembre 2013 et 12 février 2014 afin d'évaluer les risques pouvant compromettre la sécurité des personnes, de rendre opérante une clause d'exonération de la garantie du vice caché, en application de l'article 17 de la loi n°2003-08 du 3 janvier 2003, modifié par l'ordonnance n°2005-655 du 8 juin 2005. Cet état de l'installation intérieure de gaz a une durée de validité de 3 ans. En aucun cas, il ne s'agit d'un contrôle de conformité de l'installation vis-à-vis de la réglementation en vigueur.

A. - Désignation du ou des bâtiments

Localisation du ou des bâtiments :

Département : **Seine-Saint-Denis**
 Adresse : **2 square Jean-Baptiste Lulli**
 Commune : **93110 ROSNY-SOUS-BOIS**
 Section cadastrale D, Parcelle(s) n° **64, 65, 66, 67, 117, 127, 206, 208,**
 Désignation et situation du ou des lot(s) de copropriété :
Bat. F2; Esc. 2; Etage 2; Porte Droite Lot numéro 36, Cave lot N° 225,
 Type de bâtiment : **Habitation (partie privative d'immeuble)**
 Nature du gaz distribué : **Gaz naturel**
 Distributeur de gaz : **nc**
 Installation alimentée en gaz : **OUI**

B. - Désignation du propriétaire

Désignation du propriétaire :

Nom et prénom : [REDACTED]
 Adresse : **2 square Jean-Baptiste Lulli**
93110 ROSNY-SOUS-BOIS
 Si le propriétaire n'est pas le donneur d'ordre :
 Qualité du donneur d'ordre (sur déclaration de l'intéressé) :
Autre
 Nom et prénom : **SCP KLEIN SUISSA ROBILLARD**
 Adresse : **24-26 avenue du général de Gaulle**
93110 ROSNY-SOUS-BOIS

Titulaire du contrat de fourniture de gaz :

Nom et prénom :
 Adresse :
 N° de téléphone :
 Références : **Numéro du point de comptage estimation (PCE) à 14 chiffres : 2015A113051424**

C. - Désignation de l'opérateur de diagnostic

Identité de l'opérateur de diagnostic :

Nom et prénom : **RIBEIRO Rui**
 Raison sociale et nom de l'entreprise : **Ariane Environnement**
 Adresse : **16 Avenue de Fredy**
93250 VILLEMOMBLE
 Numéro SIRET : **45290020200022**
 Désignation de la compagnie d'assurance : **AXA**
 Numéro de police et date de validité : **10882805304 - 01/01/2023**
 Certification de compétence **DTI2094** délivrée par : **DEKRA Certification**, le **13/11/2017**
 Norme méthodologique employée : **NF P 45-500 (Janvier 2013)**

D. - Identification des appareils

Liste des installations intérieures gaz (Genre ⁽¹⁾ , marque, modèle)	Type ⁽²⁾	Puissance en kW	Localisation	Observations : (anomalie, taux de CO mesuré(s), motif de l'absence ou de l'impossibilité de contrôle pour chaque appareil concerné)
Table de cuisson Inconnu Modèle: 4 feux gaz	Non raccordé	Non Visible	Cuisine	Photo : PhGaz001

(1) Cuisinière, table de cuisson, chauffe-eaux, chaudière, radiateur,

(2) Non raccordé — Raccordé — Étanche.

Note : Nous vous rappelons l'obligation d'entretien des appareils et de contrôle de la vacuité des conduits de fumées.

Note 2 : Notre cabinet s'engage à retourner sur les lieux afin de compléter le constat aux installations non contrôlées, dès lors que les dispositions permettant un contrôle des installations concernées auront été prises par le propriétaire ou son mandataire.

Note 3 : Nous attirons votre attention sur le fait que la responsabilité du donneur d'ordre reste pleinement engagée en cas d'accident ou d'incident sur tout ou partie de l'installation, contrôlée ou non.

E. - Anomalies identifiées

Points de contrôle ⁽³⁾ (selon la norme)	Anomalies observées (A1 ⁽⁴⁾ , A2 ⁽⁵⁾ , DGI ⁽⁶⁾ , 32c ⁽⁷⁾)	Libellé des anomalies et recommandations
C.14 - 19.1 Ventilation du local - Amenée d'air	A2	19.a1 : le local équipé ou prévu pour un appareil de cuisson seul n'est pas pourvu d'une amenée d'air. (Table de cuisson Inconnu 4 feux gaz) Risque(s) constaté(s) : Risque d'intoxication au monoxyde de carbone (CO) causée par une mauvaise combustion

(3) Point de contrôle selon la norme utilisée.

(4) A1 : L'installation présente une anomalie à prendre en compte lors d'une intervention ultérieure sur l'installation

(5) A2 : L'installation présente une anomalie dont le caractère de gravité ne justifie pas que l'on interrompe aussitôt la fourniture du gaz, mais est suffisamment importante pour que la réparation soit réalisée dans les meilleurs délais.

(6) DGI : (Danger Grave et Immédiat) L'installation présente une anomalie suffisamment grave pour que l'opérateur de diagnostic interrompe aussitôt l'alimentation en gaz jusqu'à suppression du ou des défauts constituant la source du danger.

(7) 32c : la chaudière est de type VMC GAZ et l'installation présente une anomalie relative au dispositif de sécurité collective (DSC) qui justifie une intervention auprès du syndic ou du bailleur social par le distributeur de gaz afin de s'assurer de la présence du dispositif, de sa conformité et de son bon fonctionnement.

Note : Nous vous rappelons que la responsabilité de l'opérateur de diagnostic est limitée aux points effectivement vérifiés et que les contrôles réalisés ne préjugent pas de la conformité de l'installation

F. - Identification des bâtiments et parties du bâtiment (pièces et volumes) n'ayant pu être contrôlés et motif :

Cave (Absence de clef et non localisée)

Nota : Nous attirons votre attention sur le fait que la responsabilité du donneur d'ordre reste pleinement engagée en cas d'accident ou d'incident sur tout ou partie de l'installation présente dans des bâtiments, parties du bâtiment n'ayant pu être contrôlés.

G. - Constatations diverses

Commentaires :

- ☐ Attestation de contrôle de moins d'un an de la vacuité des conduits de fumées non présentée
- ☐ Justificatif d'entretien de moins d'un an de la chaudière non présenté
- ☐ Le conduit de raccordement n'est pas visitable

Documents remis par le donneur d'ordre à l'opérateur de repérage :

Néant

Observations complémentaires :

Néant

Conclusion :

- ☐ L'installation ne comporte aucune anomalie.
- ☐ L'installation comporte des anomalies de type A1 qui devront être réparées ultérieurement.
- ☒ L'installation comporte des anomalies de type A2 qui devront être réparées dans les meilleurs délais.
- ☐ L'installation comporte des anomalies de type DGI qui devront être réparées avant remise en service.
- ☐ L'installation comporte une anomalie 32c qui devra faire l'objet d'un traitement particulier par le syndic ou le bailleur social sous le contrôle du distributeur de gaz.

H. - Actions de l'opérateur de diagnostic en cas de DGI

- ☐ Fermeture totale avec pose d'une étiquette signalant la condamnation de l'installation de gaz
- ou
- ☐ Fermeture partielle avec pose d'une étiquette signalant la condamnation d'un appareil ou d'une partie de l'installation
- ☐ Transmission au Distributeur de gaz par courrier des informations suivantes :
 - référence du contrat de fourniture de gaz, du Point de Comptage Estimation, du Point de Livraison ou du numéro de compteur ;
 - codes des anomalies présentant un Danger Grave et Immédiat (DGI).
- ☐ Remise au client de la « fiche informative distributeur de gaz » remplie.

I. - Actions de l'opérateur de diagnostic en cas d'anomalie 32c

- ☐ Transmission au Distributeur de gaz par courrier de la référence du contrat de fourniture de gaz, du Point de Comptage Estimation, du Point de Livraison ou du numéro de compteur ;
- ☐ Remise au syndic ou au bailleur social de la « fiche informative distributeur de gaz » remplie ;

Nota : Le présent rapport est établi par une personne dont les compétences sont certifiées par **DEKRA Certification - Immeuble la Boursidière - Porte 1 - Rue de La Boursidière 92350 LE PLESSIS-ROBINSON (détail sur www.info-certif.fr)**

Dates de visite et d'établissement de l'état de l'installation gaz :

Visite effectuée le **09/03/2022.**

Fait à **VILLEMOMBLE**, le **09/03/2022**

Par : **RIBEIRO Rui**

Ariane Environnement
SARL CPEZ
16 avenue de Fredy, 92350, Villemomble
ariane.environnement@hotmail.fr
RCS BOBIGNY : 452 900 202
CODE NAF : 7120B

Cachet de l'entreprise

Ariane Environnement
SARL CPEZ
16 avenue de Fredy, 92350, Villemomble
ariane.environnement@hotmail.fr
RCS BOBIGNY : 452 900 202
CODE NAF : 7120B

Annexe - Photos



Photo n° PhGaz001
Localisation : Cuisine
Table de cuisson (Type : Non raccordé)



Photo n° du Compteur Gaz

Annexe - Règles élémentaires de sécurité et d'usage à respecter (liste non exhaustive)

Les accidents dus aux installations gaz, tout en restant peu nombreux, sont responsables d'un nombre important de victimes. La vétusté des installations, l'absence d'entretien des appareils et certains comportements imprudents sont des facteurs de risque : 98 % des accidents, fuites et explosions sont recensés dans les installations intérieures. Les intoxications oxycarbonées et les explosions font un grand nombre de victimes qui décèdent ou gardent des séquelles et handicaps à long terme.

Quels sont les moyens de prévention des accidents liés aux installations intérieures gaz ?

Pour prévenir les accidents liés aux installations intérieures gaz, il est nécessaire d'observer quelques règles de base :

- Renouvelez le tuyau de raccordement de la cuisinière ou de la bouteille de gaz régulièrement et dès qu'il est fissuré,
- Faire ramoner les conduits d'évacuation des appareils de chauffage et de cheminée régulièrement,
- Faire entretenir et contrôler régulièrement les installations intérieures de gaz par un professionnel.

Mais il s'agit également d'être vigilant, des gestes simples doivent devenir des automatismes :

- ne pas utiliser les produits aérosols ou les bouteilles de camping-gaz dans un espace confiné, près d'une source de chaleur,
- fermer le robinet d'alimentation de votre cuisinière après chaque usage et vérifiez la date de péremption du tuyau souple de votre cuisinière ou de votre bouteille de gaz,
- assurer une bonne ventilation de votre logement, n'obstruer pas les bouches d'aération,
- sensibiliser les enfants aux principales règles de sécurité des appareils gaz.

Quelle conduite adopter en cas de fuite de gaz ?

Lors d'une fuite de gaz, il faut éviter tout risque d'étincelle qui entraînerait une explosion :

- ne pas allumer la lumière, ni toucher aux interrupteurs, ni aux disjoncteurs,
- ne pas téléphoner de chez vous, que ce soit avec un téléphone fixe ou un portable,
- ne pas prendre l'ascenseur mais les escaliers,
- une fois à l'extérieur, prévenir les secours

Pour aller plus loin : <http://www.developpement-durable.gouv.fr>

VENCHT

Etat de l'Installation Interieure d'Electricité

Numéro de dossier : [REDACTED]/ROSNY-SOUS-
 Norme méthodologique employée : BOIS/2022/3649
 Date du repérage : AFNOR NF C 16-600 (juillet 2017)
 Heure d'arrivée : 09/03/2022
 Durée du repérage : 14 h 30
 01 h 00

La présente mission consiste, suivant l'arrêté du 28 septembre 2017 et du 4 avril 2011, à établir un état de l'installation électrique, en vue d'évaluer les risques pouvant porter atteinte à la sécurité des personnes. (Application des articles L. 134-7, R134-10 et R134-11 du code de la construction et de l'habitation). En aucun cas, il ne s'agit d'un contrôle de conformité de l'installation vis-à-vis de la réglementation en vigueur. Cet état de l'installation intérieure d'électricité a une durée de validité de 3 ans.

A. - Désignation et description du local d'habitation et de ses dépendances

Localisation du local d'habitation et de ses dépendances :

Type d'immeuble : **Appartement**
 Adresse : **2 square Jean-Baptiste Lulli**
 Commune : **93110 ROSNY-SOUS-BOIS**
 Département : **Seine-Saint-Denis**
 Référence cadastrale : **Section cadastrale D, Parcelle(s) n° 64, 65, 66, 67, 117, 127, 206, 208,,** identifiant fiscal : **NC**

Désignation et situation du ou des lot(s) de copropriété :

Périimètre de repérage : **Bat. F2; Esc. 2; Etage 2; Porte Droite Lot numéro 36, Cave lot N° 225,**
 Année de construction : **Ensemble des parties privatives**
 Année de l'installation : **< 1997**
 Distributeur d'électricité : **Inconnue**
 Parties du bien non visitées : **nc**
 Parties du bien non visitées : **Cave (Absence de clef et non localisée)**

B. - Identification du donneur d'ordre

Identité du donneur d'ordre :

Nom et prénom : **SCP KLEIN SUISSA ROBILLARD**
 Adresse : **24-26 avenue du général de Gaulle**
 93110 ROSNY-SOUS-BOIS
 Téléphone et adresse internet : . **Non communiqués**
 Qualité du donneur d'ordre (sur déclaration de l'intéressé) : **Autre**

Propriétaire du local d'habitation et de ses dépendances:

Nom et prénom : [REDACTED]
 Adresse : **2 square Jean-Baptiste Lulli**
 93110 ROSNY-SOUS-BOIS

C. - Identification de l'opérateur ayant réalisé l'intervention et signé le rapport

Identité de l'opérateur de diagnostic :

Nom et prénom : **RIBEIRO Rui**
 Raison sociale et nom de l'entreprise : **Ariane Environnement**
 Adresse : **16 Avenue de Fredy**
 93250 VILLEMOMBLE
 Numéro SIRET : **45290020200022**
 Désignation de la compagnie d'assurance : **AXA**
 Numéro de police et date de validité : **10882805304 - 01/01/2023**

Le présent rapport est établi par une personne dont les compétences sont certifiées par **DEKRA Certification** le **28/10/2018** jusqu'au **27/10/2023**. (Certification de compétence **DTI2094**)

D. – Rappel des limites du champ de réalisation de l'état de l'installation intérieure d'électricité

L'état de l'installation intérieure d'électricité porte sur l'ensemble de l'installation intérieure d'électricité à basse tension des locaux à usage d'habitation située en aval de l'appareil général de commande et de protection de cette installation. Il ne concerne pas les matériels d'utilisation amovibles, ni les circuits internes des matériels d'utilisation fixes, destinés à être reliés à l'installation électrique fixe, ni les installations de production ou de stockage par batteries d'énergie électrique du générateur jusqu'au point d'injection au réseau public de distribution d'énergie ou au point de raccordement à l'installation intérieure. Il ne concerne pas non plus les circuits de téléphonie, de télévision, de réseau informatique, de vidéophonie, de centrale d'alarme, etc., lorsqu'ils sont alimentés en régime permanent sous une tension inférieure ou égale à 50 V en courant alternatif et 120 V en courant continu.

L'intervention de l'opérateur réalisant l'état de l'installation intérieure d'électricité ne porte que sur les constituants visibles, visitables, de l'installation au moment du diagnostic. Elle s'effectue sans démontage de l'installation électrique (hormis le démontage des capots des tableaux électriques lorsque cela est possible) ni destruction des isolants des câbles.

Des éléments dangereux de l'installation intérieure d'électricité peuvent ne pas être repérés, notamment :

- les parties de l'installation électrique non visibles (incorporées dans le gros œuvre ou le second œuvre ou masquées par du mobilier) ou nécessitant un démontage ou une détérioration pour pouvoir y accéder (boîtes de connexion, conduits, plinthes, goulottes, huisseries, éléments chauffants incorporés dans la maçonnerie, luminaires des piscines plus particulièrement) ;
- les parties non visibles ou non accessibles des tableaux électriques après démontage de leur capot ;
- inadéquation entre le courant assigné (calibre) des dispositifs de protection contre les surintensités et la section des conducteurs sur toute la longueur des circuits;

E. – Synthèse de l'état de l'installation intérieure d'électricité

E.1. Anomalies et/ou constatations diverses relevées

- ☐ L'installation intérieure d'électricité ne comporte **aucune anomalie** et ne fait pas l'objet de constatations diverses.
- ☐ L'installation intérieure d'électricité ne comporte **aucune anomalie**, mais fait l'objet de **constatations diverses**.
- ☐ L'installation intérieure d'électricité **comporte une ou des anomalies**. Il est recommandé au propriétaire de les supprimer en consultant dans les meilleurs délais un installateur électricien qualifié afin d'éliminer les dangers qu'elle(s) présente(nt). L'installation ne fait pas l'objet de constatations diverses.
- ☒ L'installation intérieure d'électricité **comporte une ou des anomalies**. Il est recommandé au propriétaire de les supprimer en consultant dans les meilleurs délais un installateur électricien qualifié afin d'éliminer les dangers qu'elle(s) présente(nt). L'installation fait également l'objet de **constatations diverses**.



E.2. Les domaines faisant l'objet d'anomalies sont :

- ☒ 1. L'appareil général de commande et de protection et de son accessibilité.
- ☐ 2. La protection différentielle à l'origine de l'installation électrique et sa sensibilité appropriée aux conditions de mise à la terre.
- ☒ 3. La prise de terre et l'installation de mise à la terre.
- ☐ 4. La protection contre les surintensités adaptée à la section des conducteurs, sur chaque circuit.
- ☐ 5. La liaison équipotentielle dans les locaux contenant une baignoire ou une douche.
- ☒ 6. Les règles liées aux zones dans les locaux contenant une baignoire ou une douche.
- ☒ 7. Des matériels électriques présentant des risques de contacts directs.
- ☐ 8.1 Des matériels électriques vétustes, inadaptés à l'usage.
- ☒ 8.2 Des conducteurs non protégés mécaniquement.
- ☐ 9. Des appareils d'utilisation situés dans les parties communes et alimentés depuis la partie privative ou des appareils d'utilisation situés dans la partie privative et alimentés depuis les parties communes.
- ☐ 10. La piscine privée ou le bassin de fontaine.

E.3. Les constatations diverses concernent :

- ☒ Des installations, parties d'installations ou spécificités non couvertes par le présent diagnostic.
- ☒ Des points de contrôle n'ayant pu être vérifiés.
- ☐ Des constatations concernant l'installation électrique et/ou son environnement.

F. - Anomalies identifiées

N° Article (1)	Libellé et localisation (*) des anomalies	N° Article (2)	Libellé des mesures compensatoires (3) correctement mises en œuvre	Photos
B1.3 g	Le dispositif assurant la coupure d'urgence est placé à plus de 1,80 m du sol fini et n'est pas accessible au moyen de marches ou d'une estrade.			
B3.3.6 a2	Au moins un socle de prise de courant comporte une broche de terre non reliée à la terre.			
B3.3.6 a3	Au moins un circuit (n'alimentant pas des socles de prises de courant) n'est pas relié à la terre.			
B6.3.1 a	Local contenant une baignoire ou une douche : l'installation électrique ne répond pas aux prescriptions particulières appliquées à ce local (adéquation entre l'emplacement où est installé le matériel électrique et les caractéristiques de ce dernier – respect des règles de protection contre les chocs électriques liées aux zones).			
B7.3 a	L'Enveloppe d'au moins un matériel est manquante ou détériorée. Remarques : Présence de matériel électrique en place dont l'enveloppe présente des détériorations ; Faire intervenir un électricien qualifié afin de remplacer les matériels présentant des détériorations			
B8.3 e	Au moins un conducteur isolé n'est pas placé sur toute sa longueur dans un conduit, une goulotte ou une plinthe ou une huisserie, en matière isolante ou métallique, jusqu'à sa pénétration dans le matériel électrique qu'il alimente. Remarques : Présence de conducteurs électriques non protégés mécaniquement ; Faire intervenir un électricien qualifié afin d'installer des protections mécanique sur les conducteurs non protégés			

(1) Référence des anomalies selon la norme ou la spécification technique utilisée.

(2) Référence des mesures compensatoires selon la norme ou la spécification technique utilisée.

(3) Une mesure compensatoire est une mesure qui permet de limiter un risque de choc électrique lorsque les règles fondamentales de sécurité ne peuvent s'appliquer pleinement pour des raisons soit économiques, soit techniques, soit administratives. Le numéro d'article et le libellé de la mesure compensatoire sont indiqués en regard de l'anomalie concernée.

(*) Avertissement : la localisation des anomalies n'est pas exhaustive. Il est admis que l'opérateur de diagnostic ne procède à la localisation que d'une anomalie par point de contrôle. Toutefois, cet avertissement ne concerne pas le test de déclenchement des dispositifs différentiels.

G.1. – Informations complémentaires

Article (1)	Libellé des informations
B11 a3	Il n'y a aucun dispositif différentiel à haute sensibilité inf. ou égal à 30 mA.
B11 b1	L'ensemble des socles de prise de courant est de type à obturateur.
B11 c1	L'ensemble des socles de prise de courant possède un puits de 15 mm.

(1) Référence des informations complémentaires selon la norme ou la spécification technique utilisée.

G.2. – Constatations diverses

Constatation type E1. – Installations, partie d'installation ou spécificités non couvertes

E1 d) le logement étant situé dans un immeuble collectif d'habitation :

- L'installation de mise à la terre située dans les parties communes de l'immeuble collectif d'habitation (prise de terre, conducteur de terre, borne ou barrette principale de terre, liaison équipotentielle principale, conducteur principal de protection et la ou les dérivation(s) éventuelle(s) de terre situées en parties communes de l'immeuble d'habitation) : plus précisément, il n'a pas été contrôlé son existence ni ses caractéristiques

- Les parties d'installation électrique situées dans les parties communes alimentant les matériels d'utilisation placés dans la partie privative : plus précisément, il n'a pas été contrôlé l'état, l'existence de l'ensemble des mesures de protection contre les contacts indirects et surintensités appropriées

Constatation type E2. – Points de contrôle du diagnostic n'ayant pu être vérifiés

N° Article (1)	Libellé des points de contrôle n'ayant pu être vérifiés selon norme NF C 16-600 – Annexe C	Motifs
B2.3.1 h	B2 - Dispositifs de protection différentielle (DDR) Article : Déclenche, lors de l'essai de fonctionnement, pour un courant de défaut au plus égal à son courant différentiel-résiduel assigné (sensibilité)	non autorisé
B2.3.1 i	B2 - Dispositifs de protection différentielle (DDR) Article : Déclenche par action sur le bouton test quand ce dernier est présent	non autorisé
B3.3.3 a	B3 - Prise de terre et installation de mise à la terre Article : Qualité satisfaisante de la connexion du conducteur de terre, de la liaison équipotentielle principale, du conducteur principal de protection, sur la borne ou barrette de terre principale	Contrôle impossible: prise de terre non visible (cette dernière est située dans les parties communes); Vérifier auprès de la copropriété l'existence d'une prise de terre.
B3.3.4 a	B3 - Prise de terre et installation de mise à la terre Article : Connexions assurées entre les élts conducteurs et/ou canalisations métalliques et la LEP <= 2 ohms	Contrôle impossible: prise de terre non visible (cette dernière est située dans les parties communes); Vérifier auprès de la copropriété l'existence d'une prise de terre.
B3.3.4 b	B3 - Prise de terre et installation de mise à la terre Article : Section satisfaisante du conducteur de liaison équipotentielle principale	Contrôle impossible: prise de terre non visible (cette dernière est située dans les parties communes); Vérifier auprès de la copropriété l'existence d'une prise de terre.
B3.3.4 d	B3 - Prise de terre et installation de mise à la terre Article : Qualité satisfaisante des connexions visibles du conducteur de liaison équipotentielle principale sur éléments conducteurs	Non visible
B3.3.5 a2	B3 - Prise de terre et installation de mise à la terre Article : Présence d'une dérivation Ind. de Terre	TBE non démontable

N° Article (1)	Libellé des points de contrôle n'ayant pu être vérifiés selon norme NF C 16-600 – Annexe C	Motifs
B3.3.5 b2	B3 - Prise de terre et installation de mise à la terre Article : Section satisfaisante de la dérivation Ind. de Terre visible en PP	TBE non démontable
B3.3.5 d	B3 - Prise de terre et installation de mise à la terre Article : Continuité satisfaisante du conducteur principal de protection	Le tableau électrique est manifestement non démontable : son capot, s'il est déposé, risque de ne plus pouvoir être remonté sans dommage.
B4.3 a1	B4 - Dispositif de protection contre les surintensités adapté à la section des conducteurs sur chaque circuit Article : Présence d'une protection contre les surintensités à l'origine de chaque circuit	Le tableau électrique est manifestement non démontable : son capot, s'il est déposé, risque de ne plus pouvoir être remonté sans dommage.
B4.3 a2	B4 - Dispositif de protection contre les surintensités adapté à la section des conducteurs sur chaque circuit Article : Tous les dispositifs de protection contre les surintensités sont placés sur les conducteurs de phase.	Le tableau électrique est manifestement non démontable : son capot, s'il est déposé, risque de ne plus pouvoir être remonté sans dommage.
B4.3 c	B4 - Dispositif de protection contre les surintensités adapté à la section des conducteurs sur chaque circuit Article : Conducteurs de phase regroupés sous la même protection contre les surintensités en présence de conducteur neutre commun à plusieurs circuits	Le tableau électrique est manifestement non démontable : son capot, s'il est déposé, risque de ne plus pouvoir être remonté sans dommage.
B4.3 e	B4 - Dispositif de protection contre les surintensités adapté à la section des conducteurs sur chaque circuit Article : Courant assigné (calibre) de la protection contre les surintensités de chaque circuit adapté à la section des conducteurs	Le tableau électrique est manifestement non démontable : son capot, s'il est déposé, risque de ne plus pouvoir être remonté sans dommage.
B4.3 f1	B4 - Dispositif de protection contre les surintensités adapté à la section des conducteurs sur chaque circuit Article : Section des conducteurs de la canalisation alimentant le tableau de répartition adaptée au courant de réglage du disjoncteur de branchement	Le tableau électrique est manifestement non démontable : son capot, s'il est déposé, risque de ne plus pouvoir être remonté sans dommage.
B4.3 f2	B4 - Dispositif de protection contre les surintensités adapté à la section des conducteurs sur chaque circuit Article : Section des conducteurs d'alimentation en adéquation avec le courant assigné du DP placé en amont.	Le tableau électrique est manifestement non démontable : son capot, s'il est déposé, risque de ne plus pouvoir être remonté sans dommage.
B4.3 f3	B4 - Dispositif de protection contre les surintensités adapté à la section des conducteurs sur chaque circuit Article : Section des conducteurs de pontage en adéquation avec le courant de réglage du disjoncteur de branchement.	Le tableau électrique est manifestement non démontable : son capot, s'il est déposé, risque de ne plus pouvoir être remonté sans dommage.

(1) Référence des constatations diverses selon la norme ou la spécification technique utilisée.

Constatation type E3. - Constatations concernant l'installation électrique et/ou son environnement

Néant

H. – Identification des parties du bien (pièces et emplacements) n'ayant pu être visitées et justification :

Cave (Absence de clef et non localisée)

*Nota : Le présent rapport est établi par une personne dont les compétences sont certifiées par **DEKRA Certification - Immeuble la Boursidière - Porte I - Rue de La Boursidière 92350 LE PLESSIS-ROBINSON (détail sur www.info-certif.fr)***

Dates de visite et d'établissement de l'état :
Visite effectuée le : **09/03/2022**
Etat rédigé à **VILLEMOMBLE**, le **09/03/2022**

Par : RIBEIRO Rui

Ariane Environnement
SARL CPEP
16 avenue de Fredy, 92350, Villemomble
ariane.environnement@hotmail.fr
RCS BOBIGNY : 452 900 202
CODE NAF : 7120B

Cachet de l'entreprise

Ariane Environnement
SARL CPEP
16 avenue de Fredy, 92350, Villemomble
ariane.environnement@hotmail.fr
RCS BOBIGNY : 452 900 202
CODE NAF : 7120B

VENCH

I. - Objectif des dispositions et description des risques encourus en fonction des anomalies identifiées

Correspondance avec le domaine d'anomalies (1)	Objectif des dispositions et description des risques encourus
B.1	Appareil général de commande et de protection : Cet appareil, accessible à l'intérieur du logement, permet d'interrompre, en cas d'urgence, en un lieu unique, connu et accessible, la totalité de la fourniture de l'alimentation électrique. Son absence, son inaccessibilité ou un appareil inadapté ne permet pas d'assurer cette fonction de coupure en cas de danger (risque d'électrisation, voire d'électrocution), d'incendie ou d'intervention sur l'installation électrique.
B.2	Protection différentielle à l'origine de l'installation : Ce dispositif permet de protéger les personnes contre les risques de choc électrique lors d'un défaut d'isolement sur un matériel électrique. Son absence ou son mauvais fonctionnement peut être la cause d'une électrisation, voire d'une électrocution.
B.3	Prise de terre et installation de mise à la terre : Ces éléments permettent, lors d'un défaut d'isolement sur un matériel électrique, de dévier à la terre le courant de défaut dangereux qui en résulte. L'absence de ces éléments ou leur inexistence partielle peut être la cause d'une électrisation, voire d'une électrocution.
B.4	Protection contre les surintensités : Les disjoncteurs divisionnaires ou coupe-circuits à cartouche fusible, à l'origine de chaque circuit, permettent de protéger les conducteurs et câbles électriques contre les échauffements anormaux dus aux surcharges ou courts-circuits. L'absence de ces dispositifs de protection ou leur calibre trop élevé peut être à l'origine d'incendies.
B.5	Liaison équipotentielle dans les locaux contenant une baignoire ou une douche : Elle permet d'éviter, lors d'un défaut, que le corps humain ne soit traversé par un courant électrique dangereux. Son absence privilégie, en cas de défaut, l'écoulement du courant électrique par le corps humain, ce qui peut être la cause d'une électrisation, voire d'une électrocution.
B.6	Règles liées aux zones dans les locaux contenant une baignoire ou une douche : Les règles de mise en œuvre de l'installation électrique à l'intérieur de tels locaux permettent de limiter le risque de chocs électriques, du fait de la réduction de la résistance électrique du corps humain lorsque celui-ci est mouillé ou immergé. Le non-respect de celles-ci peut être la cause d'une électrisation, voire d'une électrocution.
B.7	Matériels électriques présentant des risques de contact direct : Les matériels électriques dont des parties nues sous tension sont accessibles (matériels électriques anciens, fils électriques dénudés, bornes de connexion non placées dans une boîte équipée d'un couvercle, matériels électriques cassés...) présentent d'importants risques d'électrisation, voire d'électrocution.
B.8	Matériels électriques vétustes ou inadaptés à l'usage : Ces matériels électriques, lorsqu'ils sont trop anciens, n'assurent pas une protection satisfaisante contre l'accès aux parties nues sous tension ou ne possèdent plus un niveau d'isolement suffisant. Lorsqu'ils ne sont pas adaptés à l'usage que l'on veut en faire, ils deviennent très dangereux lors de leur utilisation. Dans les deux cas, ces matériels présentent d'importants risques d'électrisation, voire d'électrocution.
B.9	Appareils d'utilisation situés dans des parties communes et alimentés depuis les parties privatives : Lorsque l'installation électrique issue de la partie privative n'est pas mise en œuvre correctement, le contact d'une personne avec la masse d'un matériel électrique en défaut ou une partie active sous tension peut être la cause d'électrisation, voire d'électrocution.
B.10	Piscine privée ou bassin de fontaine : Les règles de mise en œuvre de l'installation électrique et des équipements associés à la piscine ou au bassin de fontaine permettent de limiter le risque de chocs électriques, du fait de la réduction de la résistance électrique du corps humain lorsque celui-ci est mouillé ou immergé. Le non-respect de celles-ci peut être la cause d'une électrisation, voire d'une électrocution.

(1) Référence des anomalies selon la norme ou spécification technique utilisée.

J. - Informations complémentaires

Correspondance avec le groupe d'informations (1)	Objectif des dispositions et description des risques encourus
B.11	<p>Dispositif(s) différentiel(s) à haute sensibilité protégeant l'ensemble de l'installation électrique : L'objectif est d'assurer rapidement la coupure du courant de l'installation électrique ou du circuit concerné, dès l'apparition d'un courant de défaut même de faible valeur. C'est le cas notamment lors de la défaillance occasionnelle (telle que l'usure normale ou anormale des matériels, l'imprudence ou le défaut d'entretien, la rupture du conducteur de mise à la terre d'un matériel électrique) des mesures classiques de protection contre les risques d'électrisation, voire d'électrocution.</p> <p>Socles de prise de courant de type à obturateurs : Socles de prise de courant de type à obturateurs : l'objectif est d'éviter l'introduction, en particulier par un enfant, d'un objet dans une alvéole d'un socle de prise de courant sous tension pouvant entraîner des brûlures graves et/ ou l'électrisation, voire l'électrocution.</p> <p>Socles de prise de courant de type à puits : La présence d'un puits au niveau d'un socle de prise de courant évite le risque d'électrisation, voire d'électrocution, au moment de l'introduction des fiche mâles non isolées d'un cordon d'alimentation.</p>

(1) Référence des informations complémentaires selon la norme ou spécification technique utilisée.

Annexe - Photos



Photo du tableau électrique



Photo PhEle001

Libellé de l'anomalie : B8.3 e Au moins un conducteur isolé n'est pas placé sur toute sa longueur dans un conduit, une goulotte ou une plinthe ou une huisserie, en matière isolante ou métallique, jusqu'à sa pénétration dans le matériel électrique qu'il alimente.

Remarques : Présence de conducteurs électriques non protégés mécaniquement ; Faire intervenir un électricien qualifié afin d'installer des protections mécanique sur les conducteurs non protégés



Photo PhEle002

Libellé de l'anomalie : B7.3 a L'Enveloppe d'au moins un matériel est manquante ou détériorée.

Remarques : Présence de matériel électrique en place dont l'enveloppe présente des détériorations ; Faire intervenir un électricien qualifié afin de remplacer les matériels présentant des détériorations

Recommandations relevant du devoir de conseil de professionnel

Néant

Règles élémentaires de sécurité et d'usage à respecter (liste non exhaustive)

L'électricité constitue un danger invisible, inodore et silencieux et c'est pourquoi il faut être vigilant quant aux risques qu'elle occasionne (incendie, électrisation, électrocution). Restez toujours attentif à votre installation électrique, vérifiez qu'elle soit et reste en bon état.

Pour limiter les risques, il existe des moyens de prévention simples :

- Ne jamais manipuler une prise ou un fil électrique avec des mains humides
- Ne jamais tirer sur un fil électrique pour le débrancher
- Débrancher un appareil électrique avant de le nettoyer
- Ne jamais toucher les fiches métalliques d'une prise de courant
- Ne jamais manipuler un objet électrique sur un sol humide ou mouillé

VENCHT

ETAT DES RISQUES ET POLLUTIONS

Adresse: 2 square Jean-Baptiste Lulli 93110
ROSNY SOUS BOIS

Coordonnées GPS: 48.88412438185626,
2.486064434051514


Cadastre: D64, D65, D66, D67, D117, D127,
D208, D206

Commune: ROSNY SOUS BOIS
Code Insee: 93064

Reference d'édition: 1734694
Date d'édition: 21/03/2022

Vendeur-Bailleur:

Acquéreur-locataire:



PEB : NON

Radon : NIVEAU 1

56 BASIAS, 0 BASOL, 0 ICPE

SEISME : NIVEAU 1

PLAN DE PREVENTION DES RISQUES

Type	Exposition	Plan de prevention		
Informatif PEB	NON	Le bien n'est pas situé dans un zonage réglementaire du plan d'exposition au bruit		
PPR Naturel SEISME	OUI	Zonage réglementaire sur la sismicité : Niveau 1		
PPR Naturel RADON	OUI	Commune à potentiel radon de niveau 1		
Informatif Sols Argileux	OUI	Niveau de risque : Fort / Moyen Une étude géotechnique est obligatoire sur cette parcelle en cas de construction ou modification du Bati. (Loi ELAN, Article 68)		
PPR Naturels Mouvement de terrain	OUI	Mouvement de terrain	Approuvé	21/03/1986
		Mouvement de terrain Tassements différentiels Département	Prescrit	23/07/2001
		Mouvement de terrain Affaissements et effondrements (cavités souterraines)	Approuvé	18/04/1995
PPR Miniers	NON	La commune ne dispose d'aucun plan de prevention des risques Miniers		
PPR Technologiques	NON	La commune ne dispose d'aucun plan de prevention des risques Technologiques		

DOCUMENTS RÉGLEMENTAIRES ET REFERENCES

<https://www.info-risques.com/short/UXZBY>

En cliquant sur le lien suivant ci-dessus vous trouverez toutes les informations préfectorales et les documents de références et les annexes qui ont permis la réalisation de ce document.

Cet état est établi sur la base des informations mises à disposition par arrêté préfectoral

N° 2020-DRIEE-IF/147

du 11/08/2020

Mis à jour le

2. Adresse

code postal ou Insee

commune

2 square Jean-Baptiste Lulli / Parcelles: D64 - D65 - D66 - D67 - D117 - D127 - D208 - D206

93110

ROSNY SOUS BOIS

Situation de l'immeuble au regard d'un plan de prévention des risques naturels (PPRN)

> L'immeuble est situé dans le périmètre d'un PPR N

Oui ☒ Non ☐

prescrit ☒

anticipé ☐

approuvé ☐

date 23/07/2001

Si oui, les risques naturels pris en considération sont liés à :

inondation ☐

crue torrentielle ☐

remontée de nappe ☐

avalanches ☐

cyclone ☐

mouvements de terrain ☒

sécheresse géotechnique ☐

feux de forêt ☐

séisme ☐

volcan ☐

autres ☐

extraits des documents de référence joints au présent état et permettant la localisation de l'immeuble au regard des risques pris en compte

> L'immeuble est concerné par des prescriptions de travaux dans le règlement du PPRN

Oui ☐ Non ☒

Si oui, les travaux prescrits ont été réalisés

Oui ☐ Non ☐

Situation de l'immeuble au regard d'un plan de prévention des risques miniers (PPRM)

> L'immeuble est situé dans le périmètre d'un PPR M

Oui ☐ Non ☒

prescrit ☐

anticipé ☐

approuvé ☐

date

Si oui, les risques naturels pris en considération sont liés à :

mouvements de terrain ☐

autres ☐

extraits des documents de référence joints au présent état et permettant la localisation de l'immeuble au regard des risques pris en compte

> L'immeuble est concerné par des prescriptions de travaux dans le règlement du PPRM

Oui ☐ Non ☐

Si oui, les travaux prescrits ont été réalisés

Oui ☐ Non ☐

Situation de l'immeuble au regard d'un plan de prévention des risques technologiques (PPRT)

> L'immeuble est situé dans le périmètre d'un PPR T prescrit et non encore approuvé

Oui ☐ Non ☒

Si oui, les risques technologiques pris en considération dans l'arrêté de prescription sont liés à :

effet toxique ☐

effet thermique ☐

effet de surpression ☐

> L'immeuble est situé dans le périmètre d'un PPR T approuvé

Oui ☐ Non ☒

Extraits des documents de référence permettant la localisation de l'immeuble au regard des risques pris en compte :

> L'immeuble est situé en secteur d'expropriation ou de délaissement

Oui ☐ Non ☐

L'immeuble est situé en zone de prescription

Oui ☐ Non ☐

Si la transaction concerne un logement, les travaux prescrits ont été réalisés

Oui ☐ Non ☐

Si la transaction ne concerne pas un logement, l'information sur le type de risques auxquels l'immeuble est exposé ainsi que leur gravité, probabilité et cinétique, est jointe à l'acte de vente ou au contrat de location

Oui ☐ Non ☐

Situation de l'immeuble au regard du zonage sismique réglementaire

L'immeuble se situe dans une commune de sismicité classée en

zone 1 ☒

très faible

zone 2 ☐

faible

zone 3 ☐

modérée

zone 4 ☐

moyenne

zone 5 ☐

forte

Information relative à la pollution de sols

> Le terrain est situé en secteur d'information sur les sols (SIS)

Oui ☐ Non ☒

Situation de l'immeuble au regard du zonage réglementaire à potentiel radon

> L'immeuble se situe dans une commune à potentiel radon de niveau 3

Oui ☐ Non ☒

Situation de l'immeuble au regard d'un plan d'exposition au bruit (PEB)

> L'immeuble est situé dans le périmètre d'un PEB:

Oui ☐ Non ☒

Si oui, les nuisances sonores s'élèvent aux niveau:

zone D ☐

faible

zone C ☐

modérée

zone B ☐

forte

zone A ☐

très forte

Information relative aux sinistres indemnisés par l'assurance suite à une catastrophe N/M/T*

* catastrophe naturelle minière ou technologique

> L'information est mentionnée dans l'acte de vente

Oui ☐ Non ☐

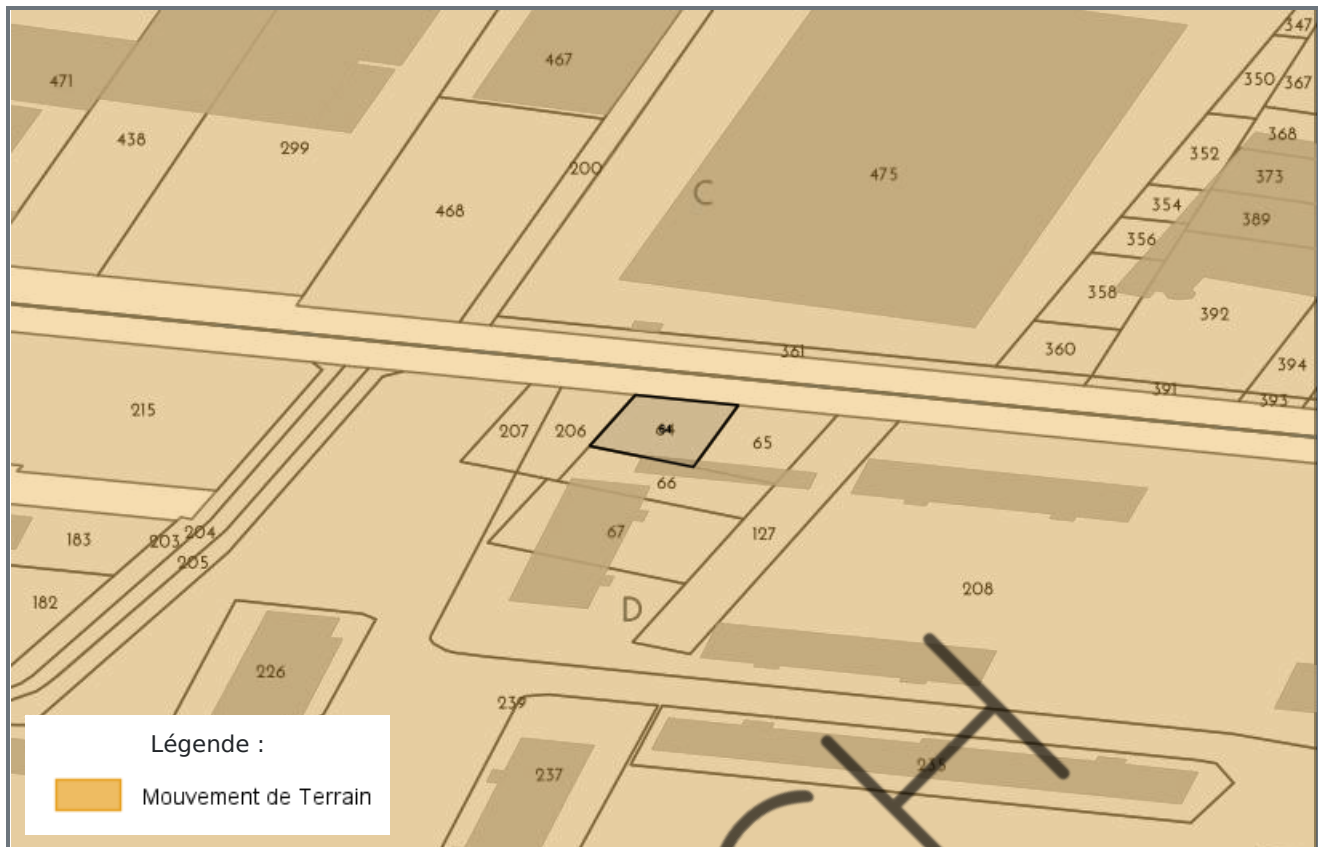
vendeur / bailleur

date / lieu

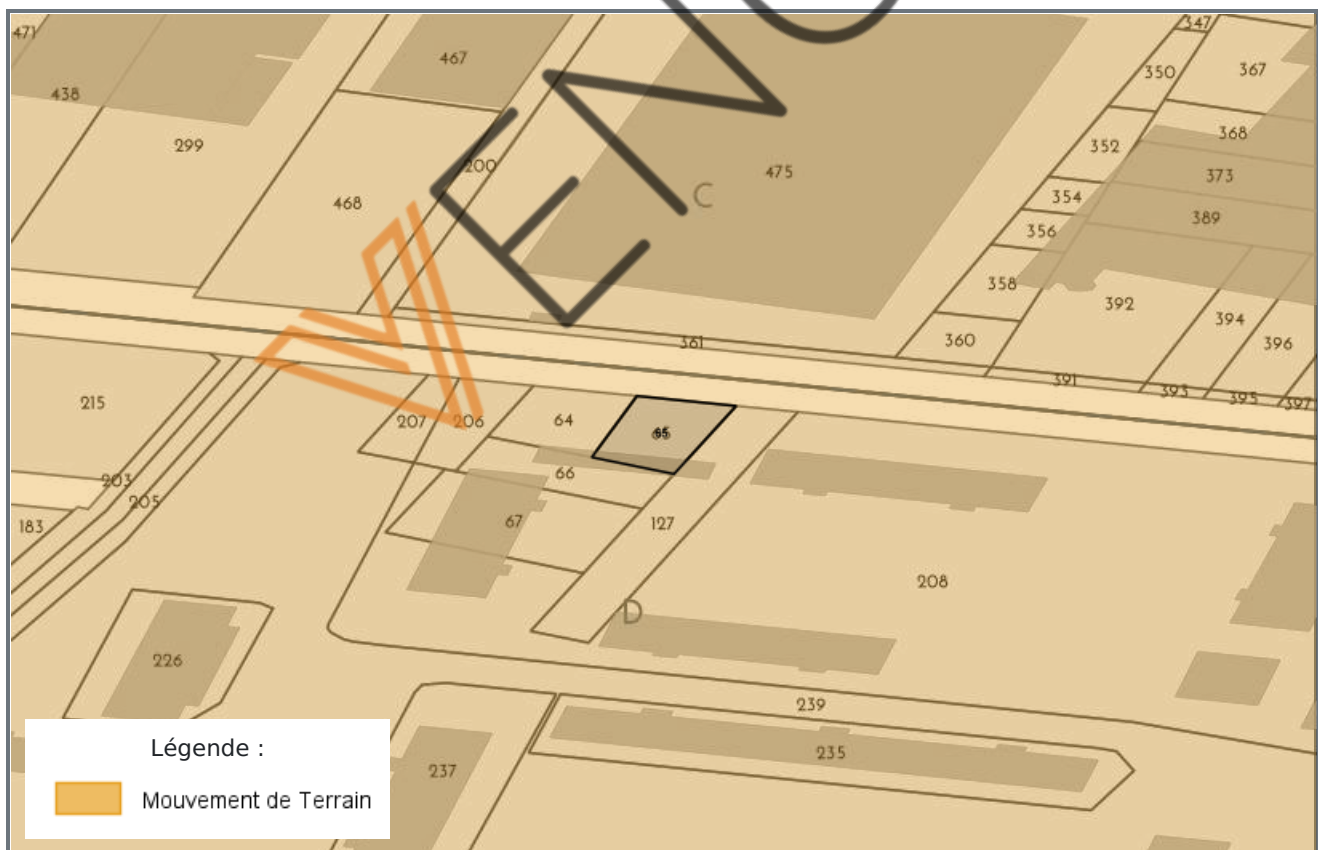
acquéreur / locataire

21/03/2022 / ROSNY SOUS BOIS

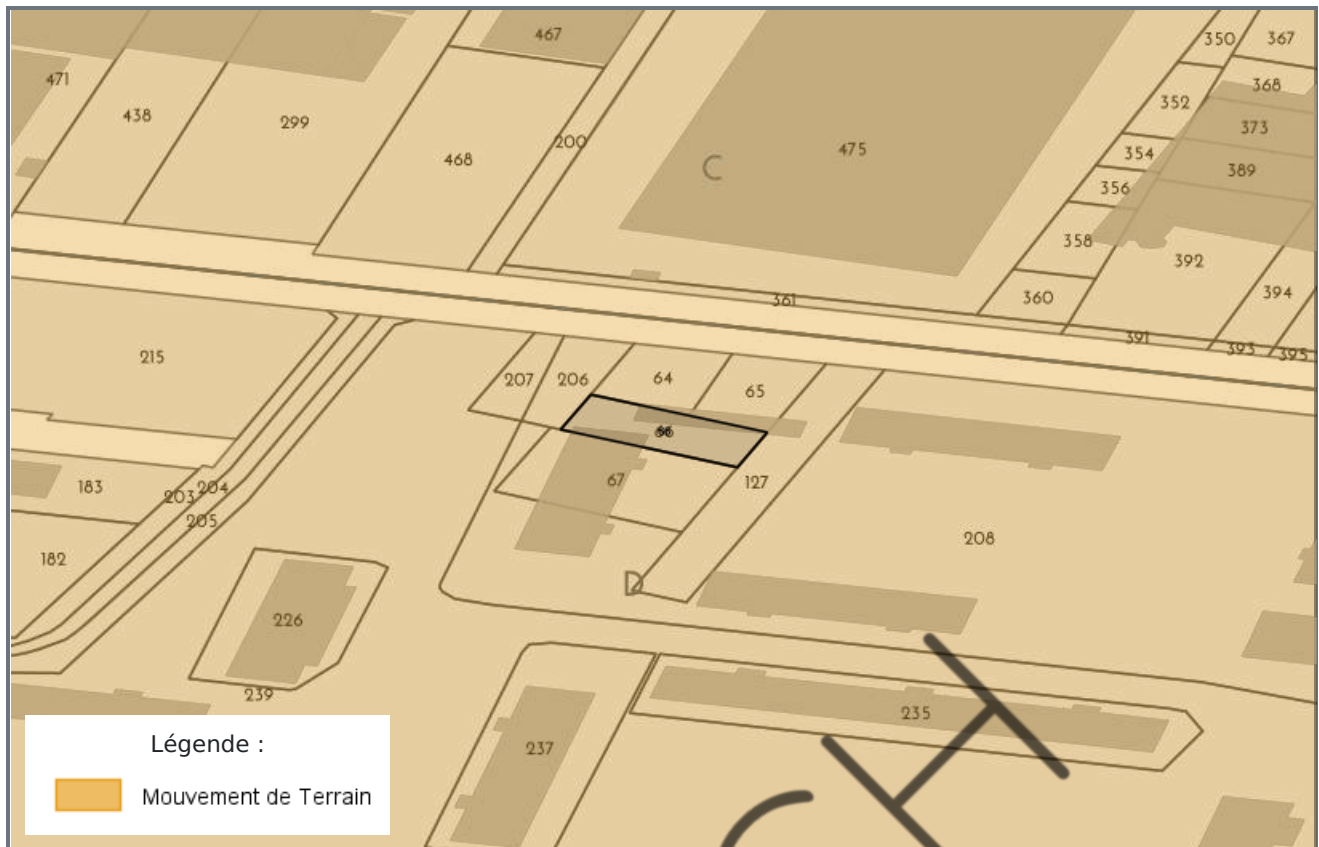
CARTOGRAPHIE DES MOUVEMENTS DE TERRAINS - D64



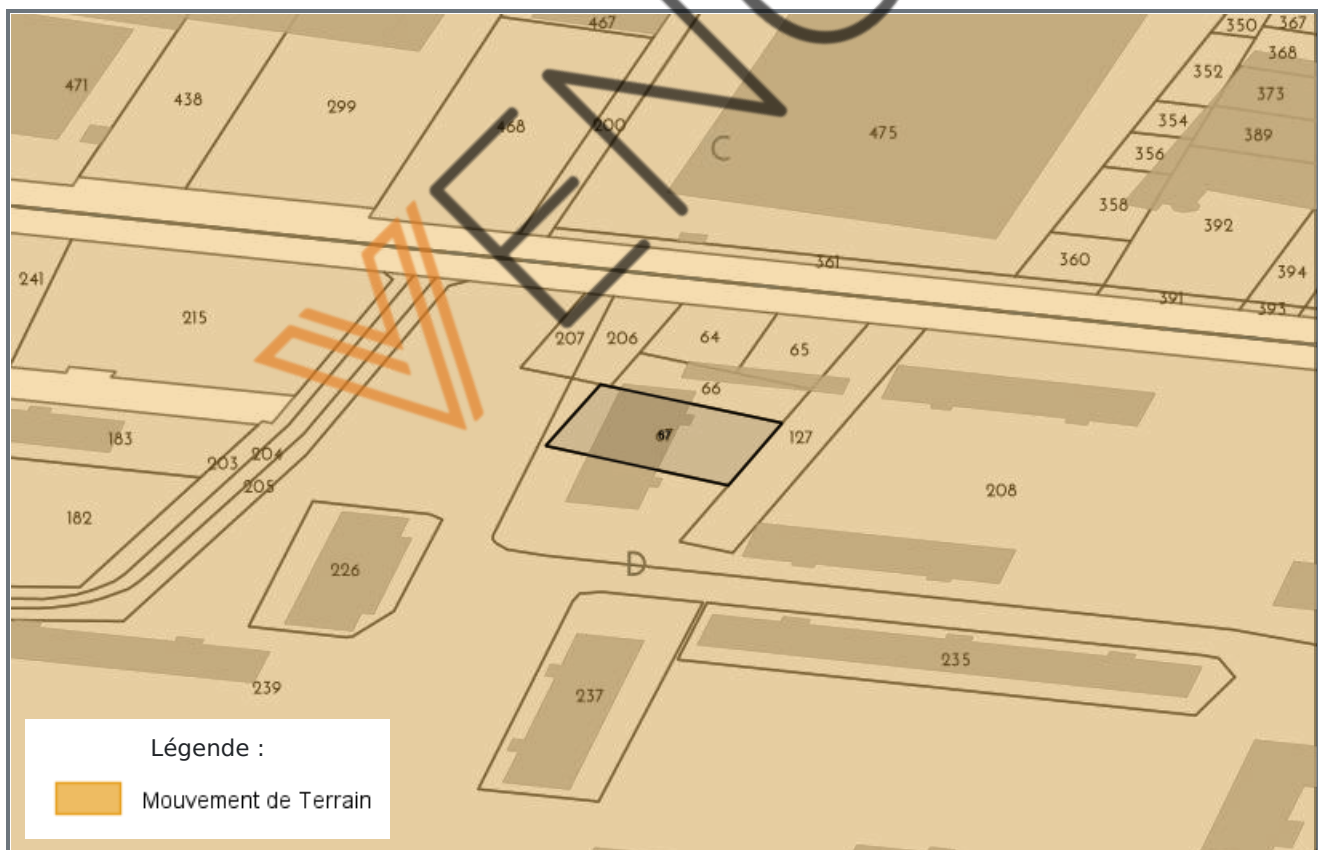
CARTOGRAPHIE DES MOUVEMENTS DE TERRAINS - D65



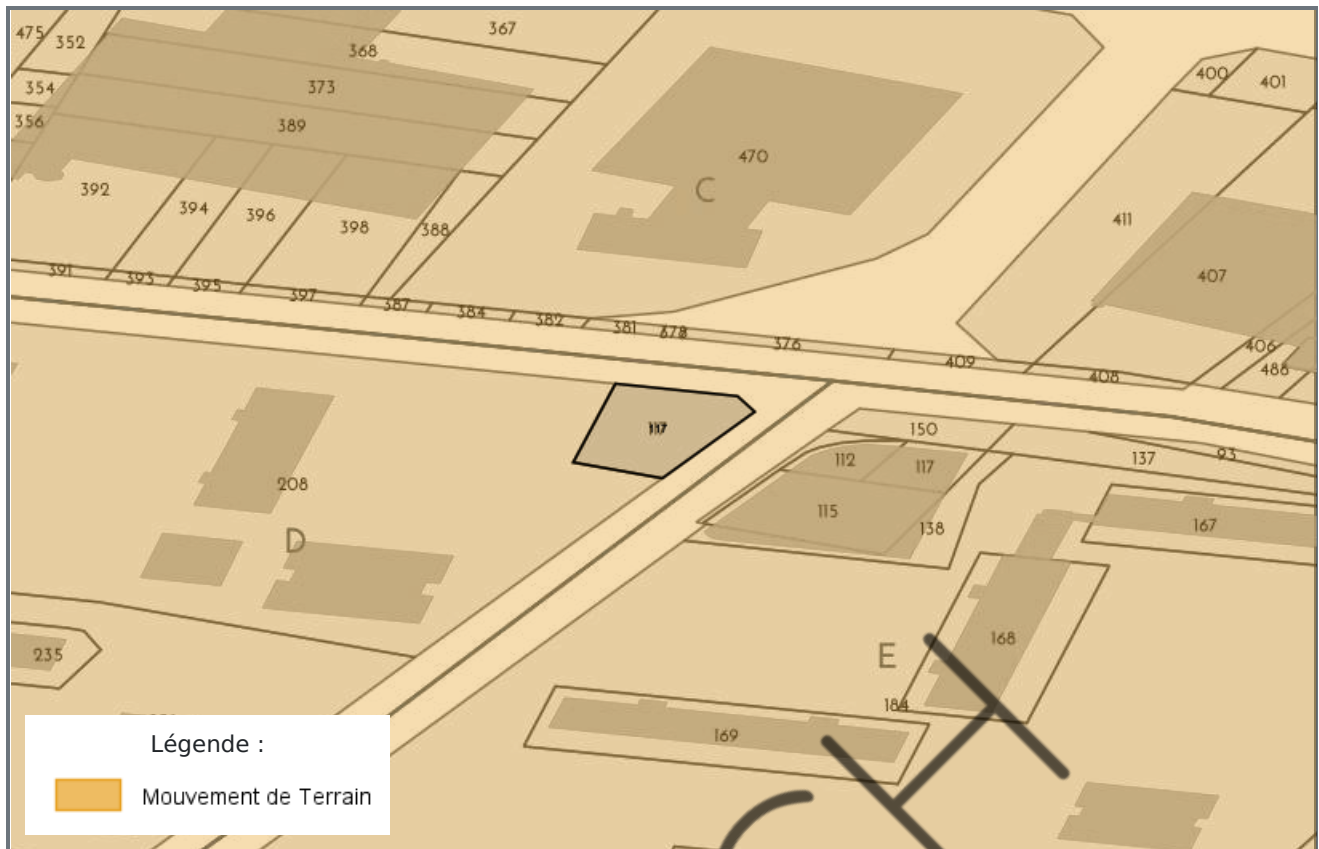
CARTOGRAPHIE DES MOUVEMENTS DE TERRAINS - D66



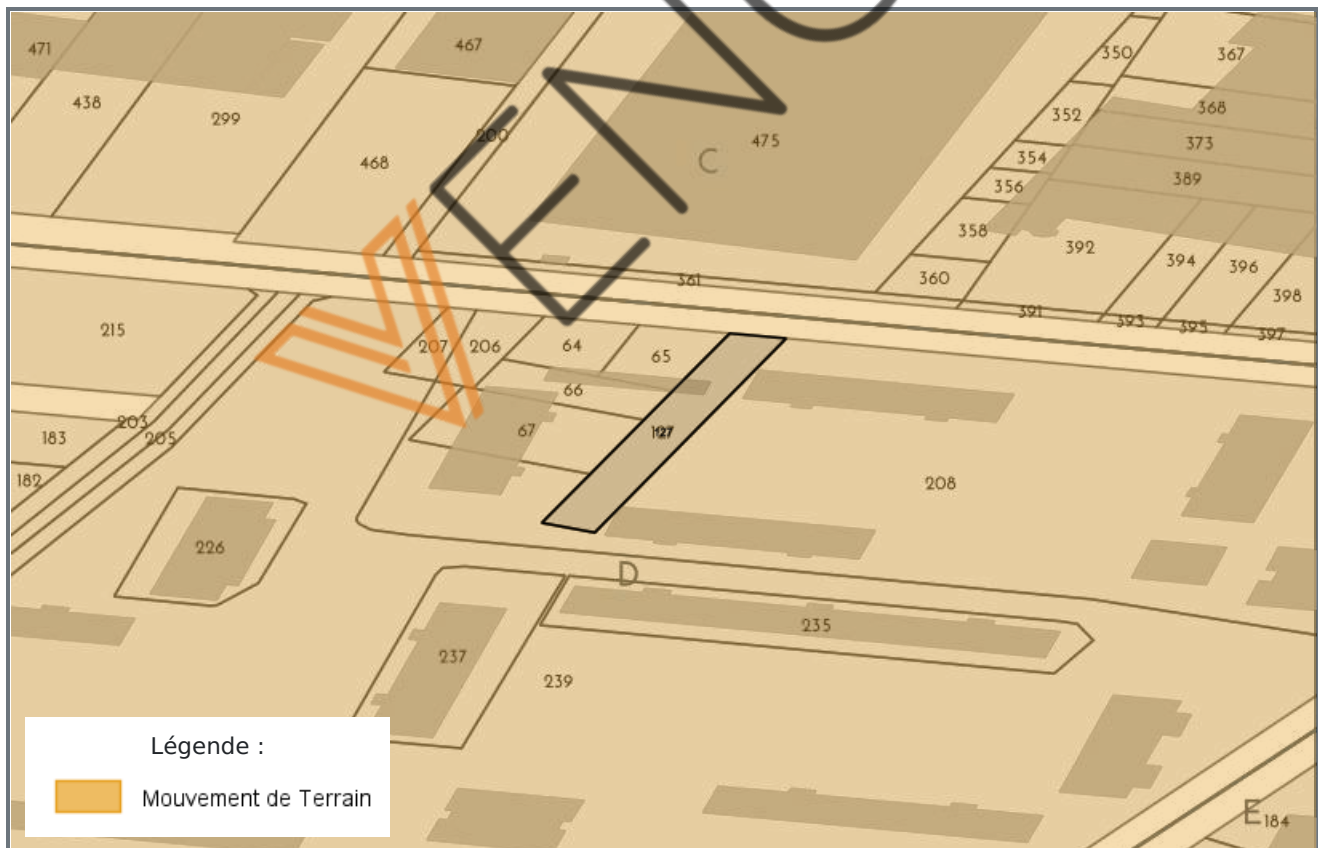
CARTOGRAPHIE DES MOUVEMENTS DE TERRAINS - D67



CARTOGRAPHIE DES MOUVEMENTS DE TERRAINS - D117



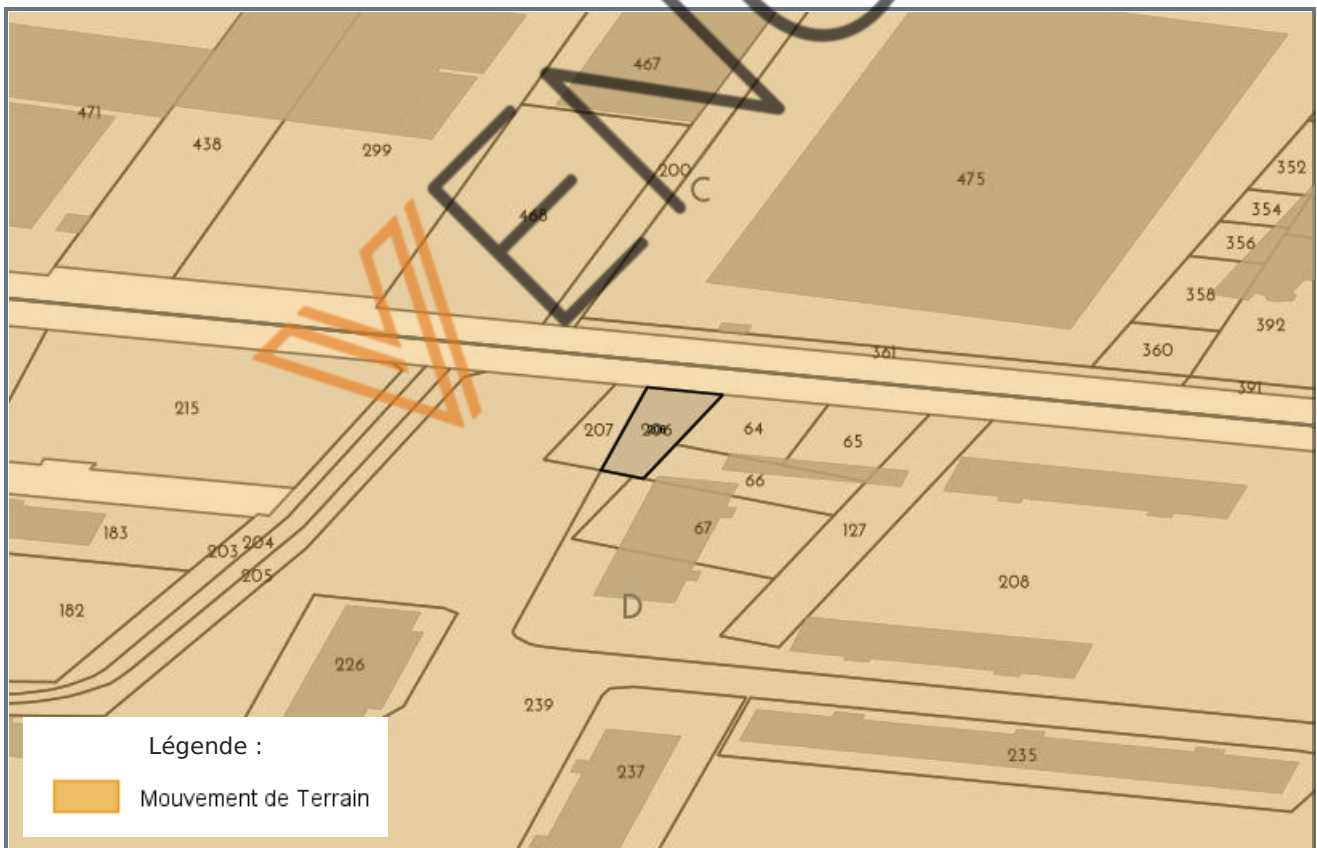
CARTOGRAPHIE DES MOUVEMENTS DE TERRAINS - D127



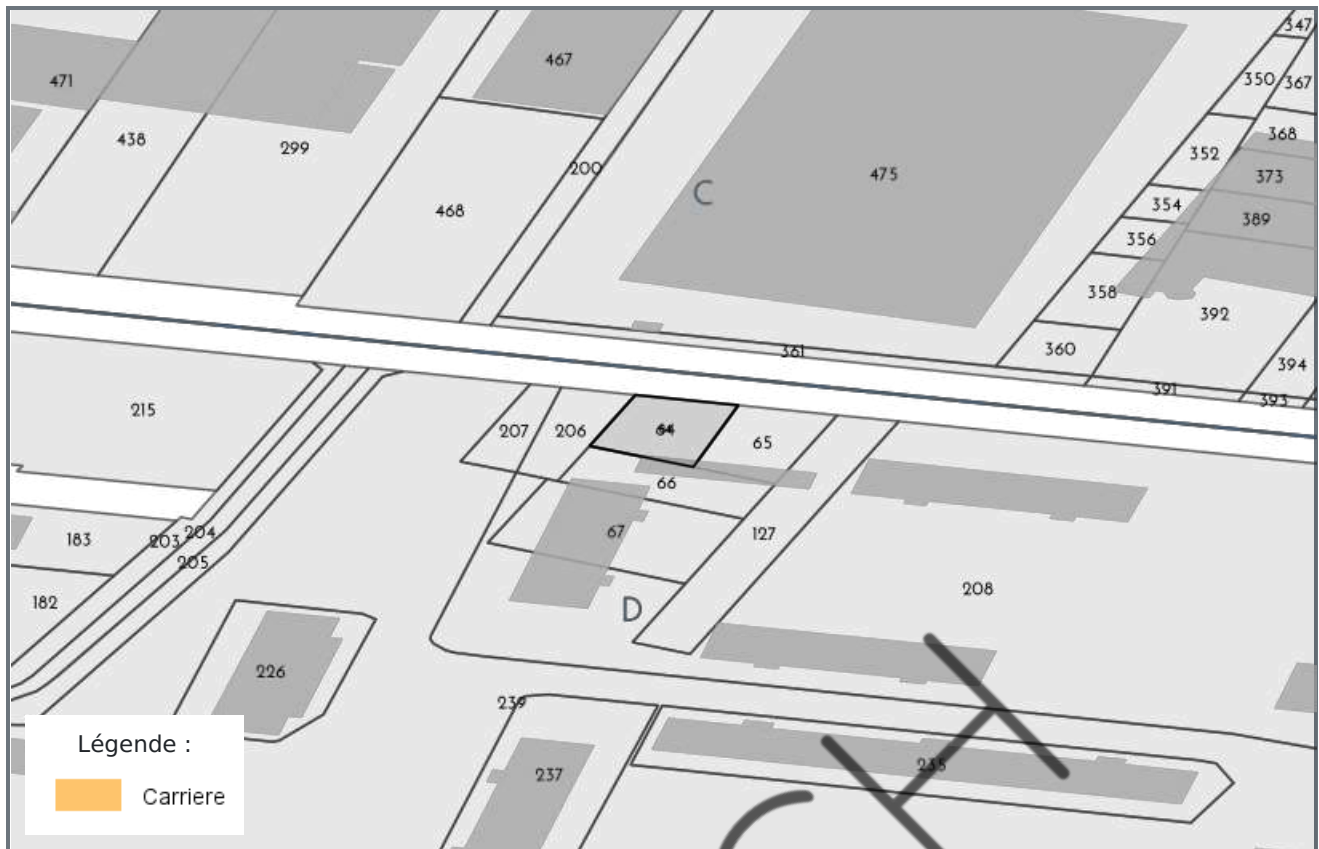
CARTOGRAPHIE DES MOUVEMENTS DE TERRAINS - D208



CARTOGRAPHIE DES MOUVEMENTS DE TERRAINS - D206



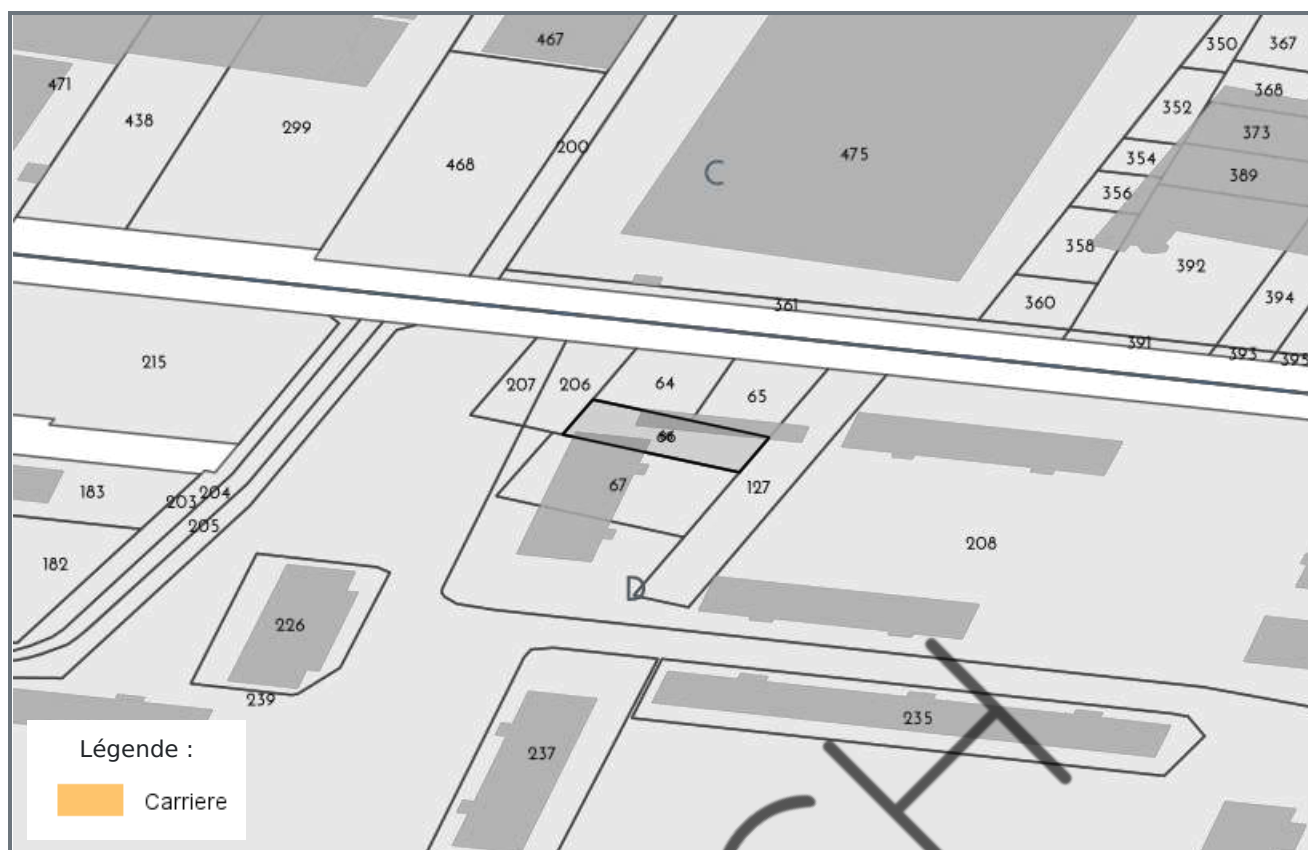
CARTOGRAPHIE DES MOUVEMENTS DE TERRAINS (CARRIÈRE) - D64



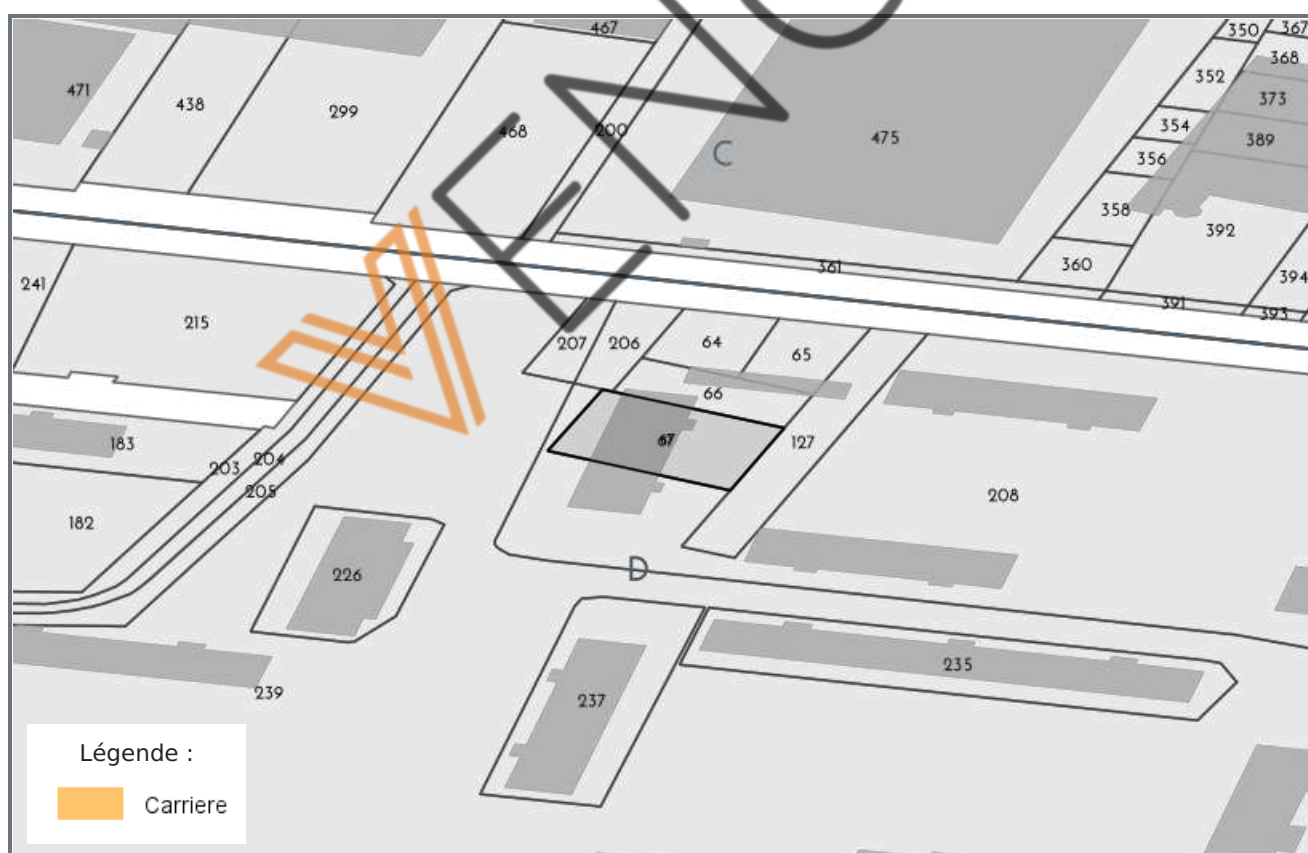
CARTOGRAPHIE DES MOUVEMENTS DE TERRAINS (CARRIÈRE) - D65



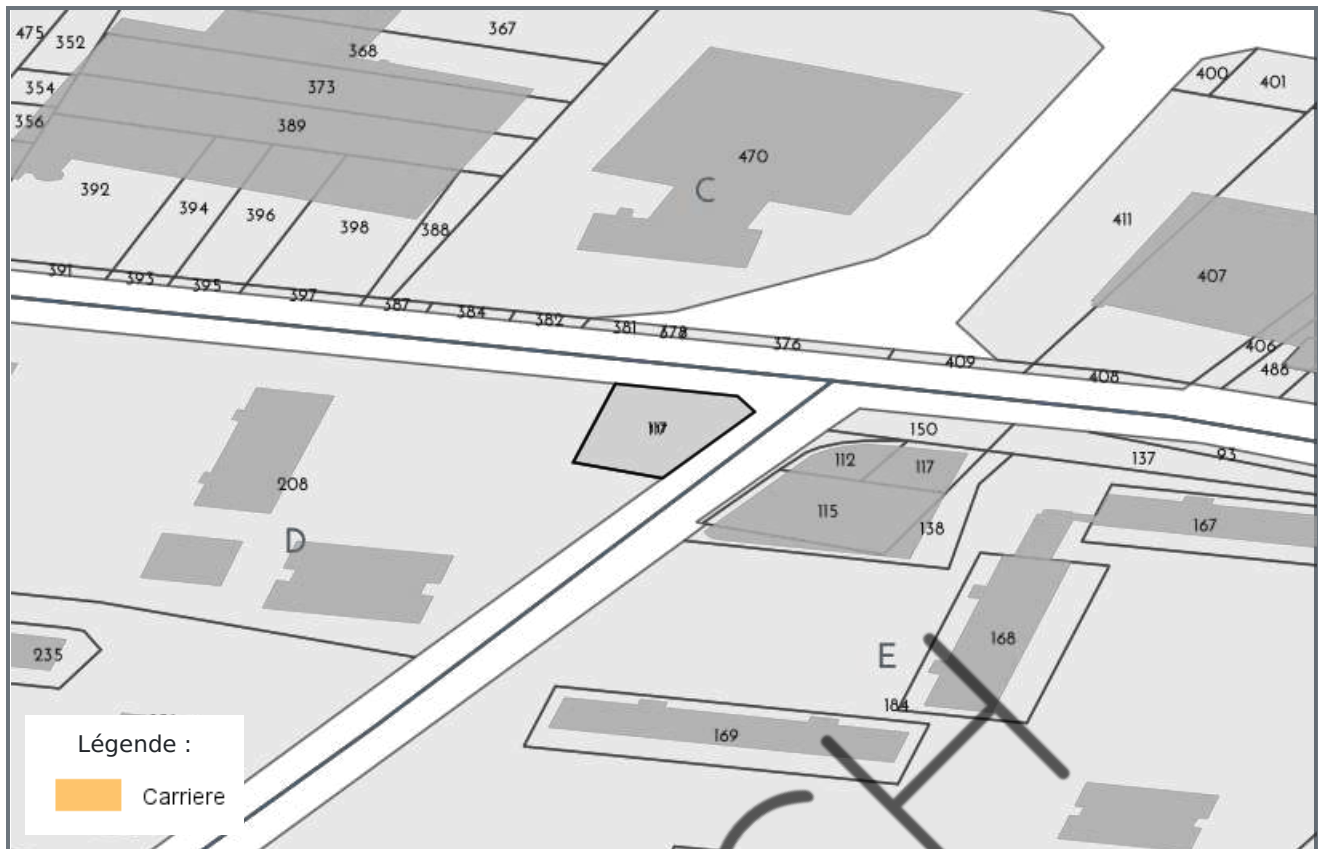
CARTOGRAPHIE DES MOUVEMENTS DE TERRAINS (CARRIÈRE) - D66



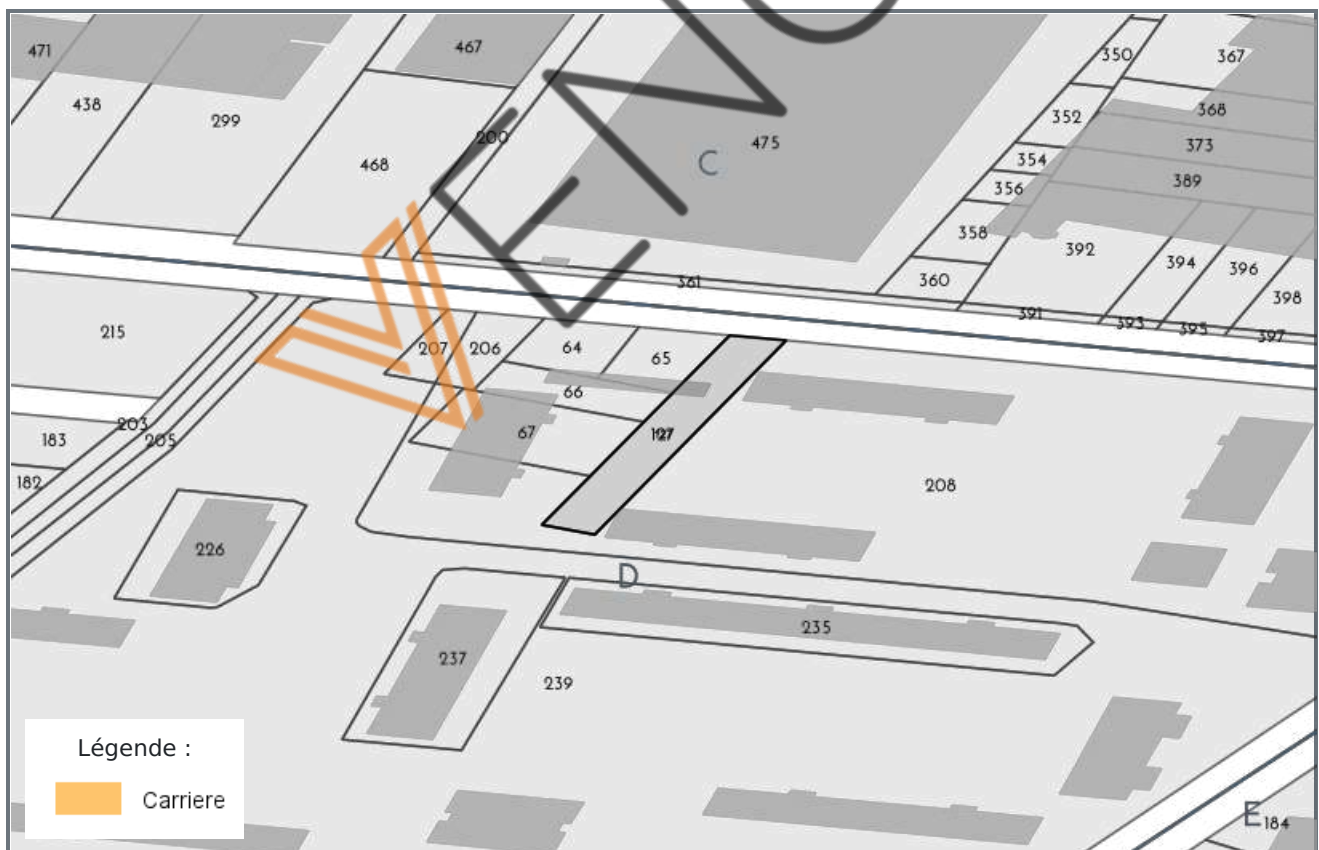
CARTOGRAPHIE DES MOUVEMENTS DE TERRAINS (CARRIÈRE) - D67



CARTOGRAPHIE DES MOUVEMENTS DE TERRAINS (CARRIÈRE) - D117



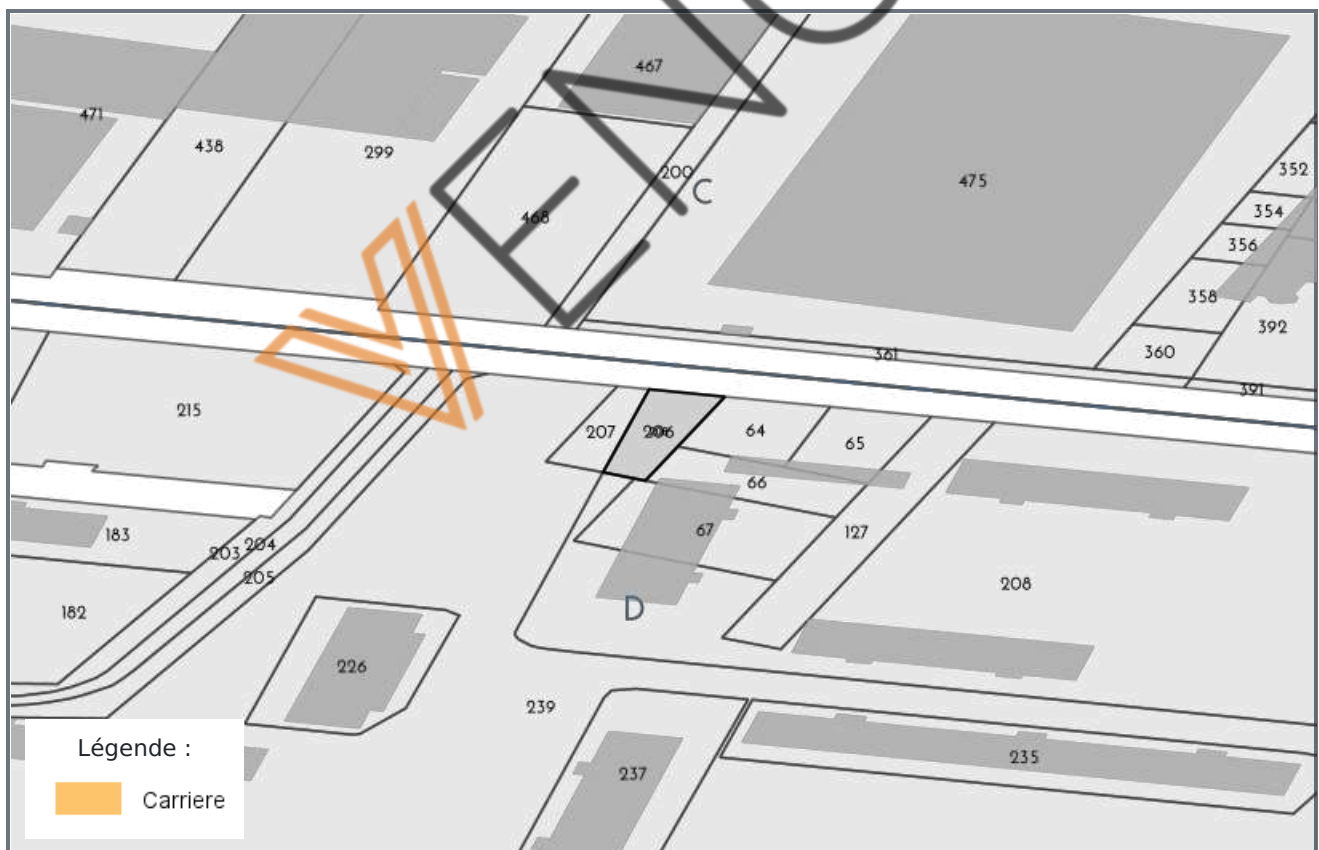
CARTOGRAPHIE DES MOUVEMENTS DE TERRAINS (CARRIÈRE) - D127



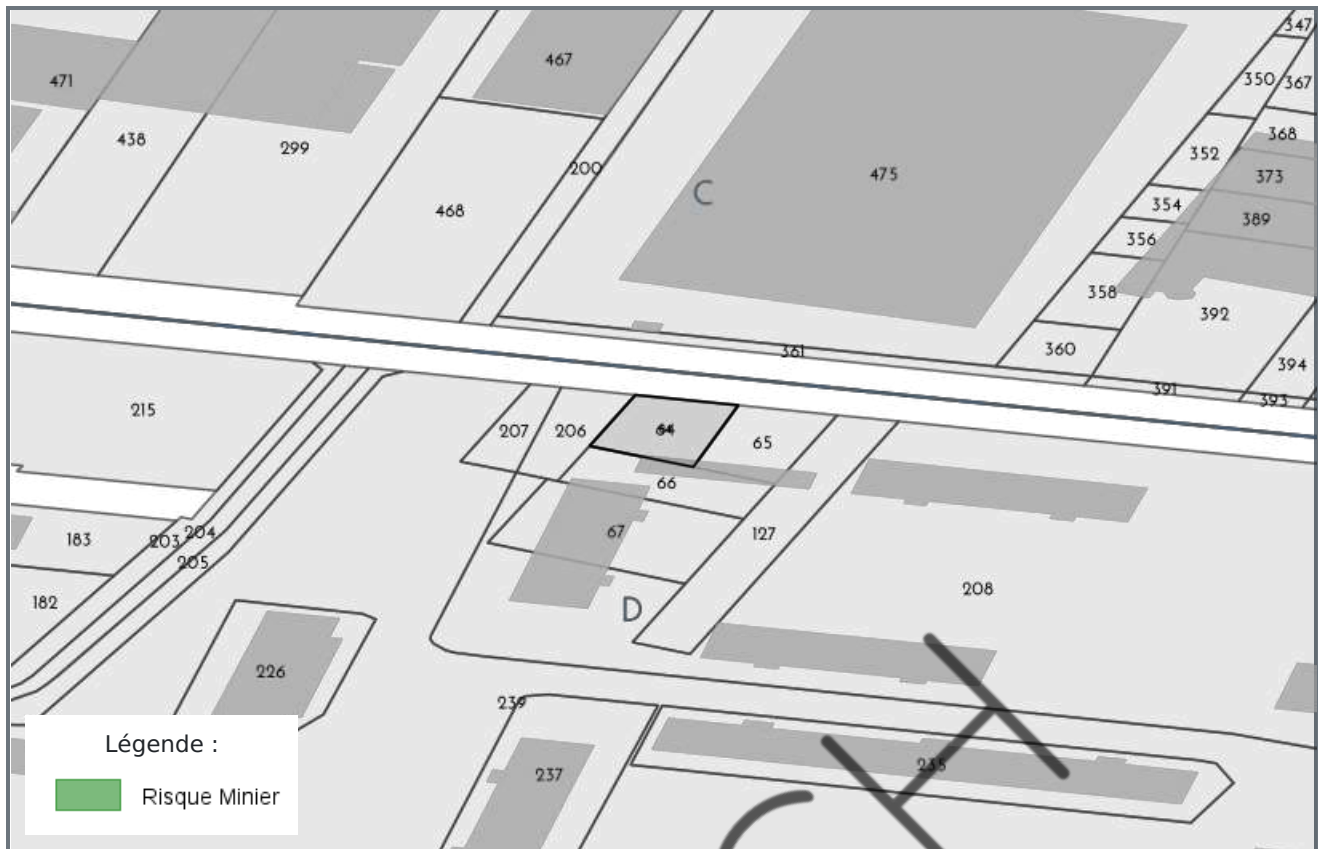
CARTOGRAPHIE DES MOUVEMENTS DE TERRAINS (CARRIÈRE) - D208



CARTOGRAPHIE DES MOUVEMENTS DE TERRAINS (CARRIÈRE) - D206



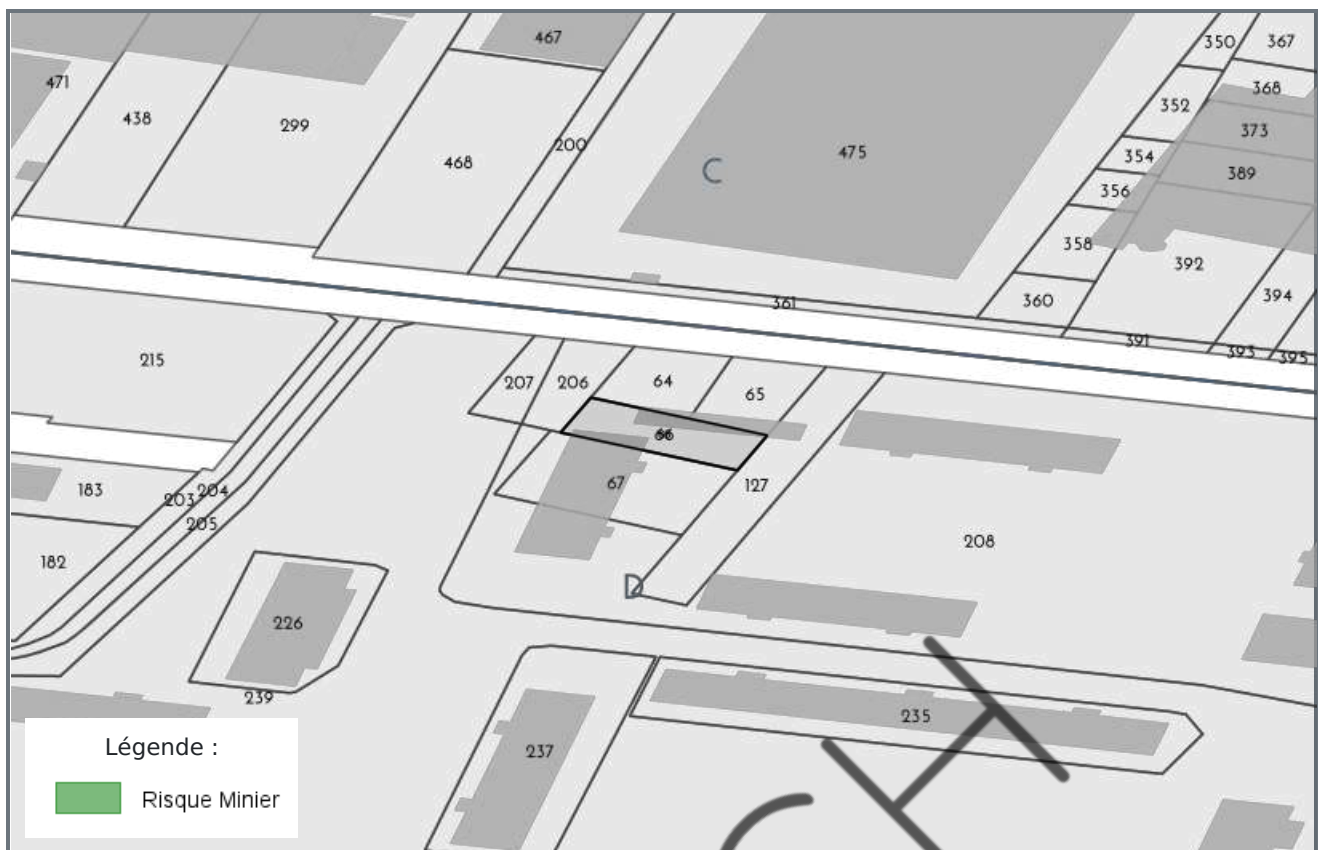
CARTOGRAPHIE DES MOUVEMENTS DE TERRAINS (MINES) - D64



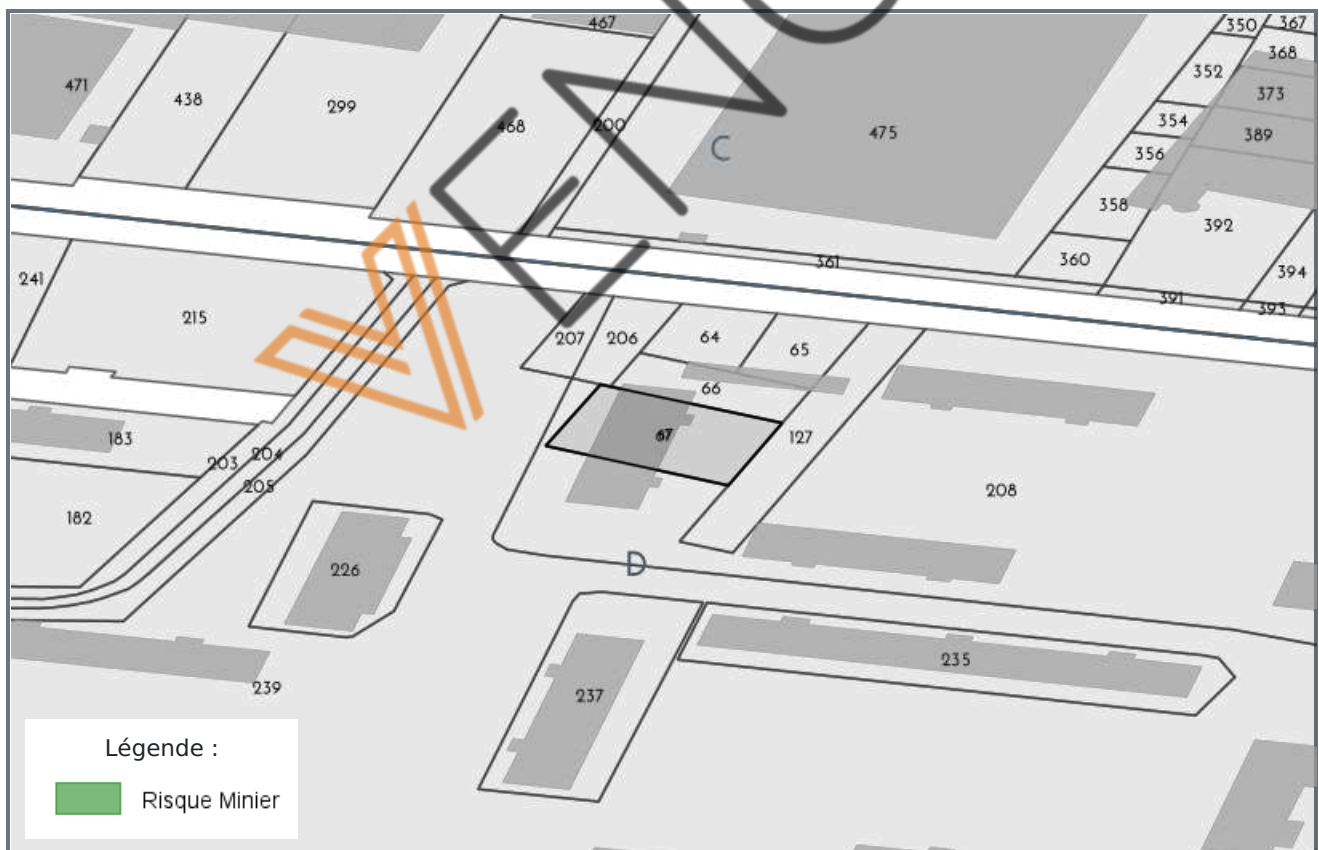
CARTOGRAPHIE DES MOUVEMENTS DE TERRAINS (MINES) - D65



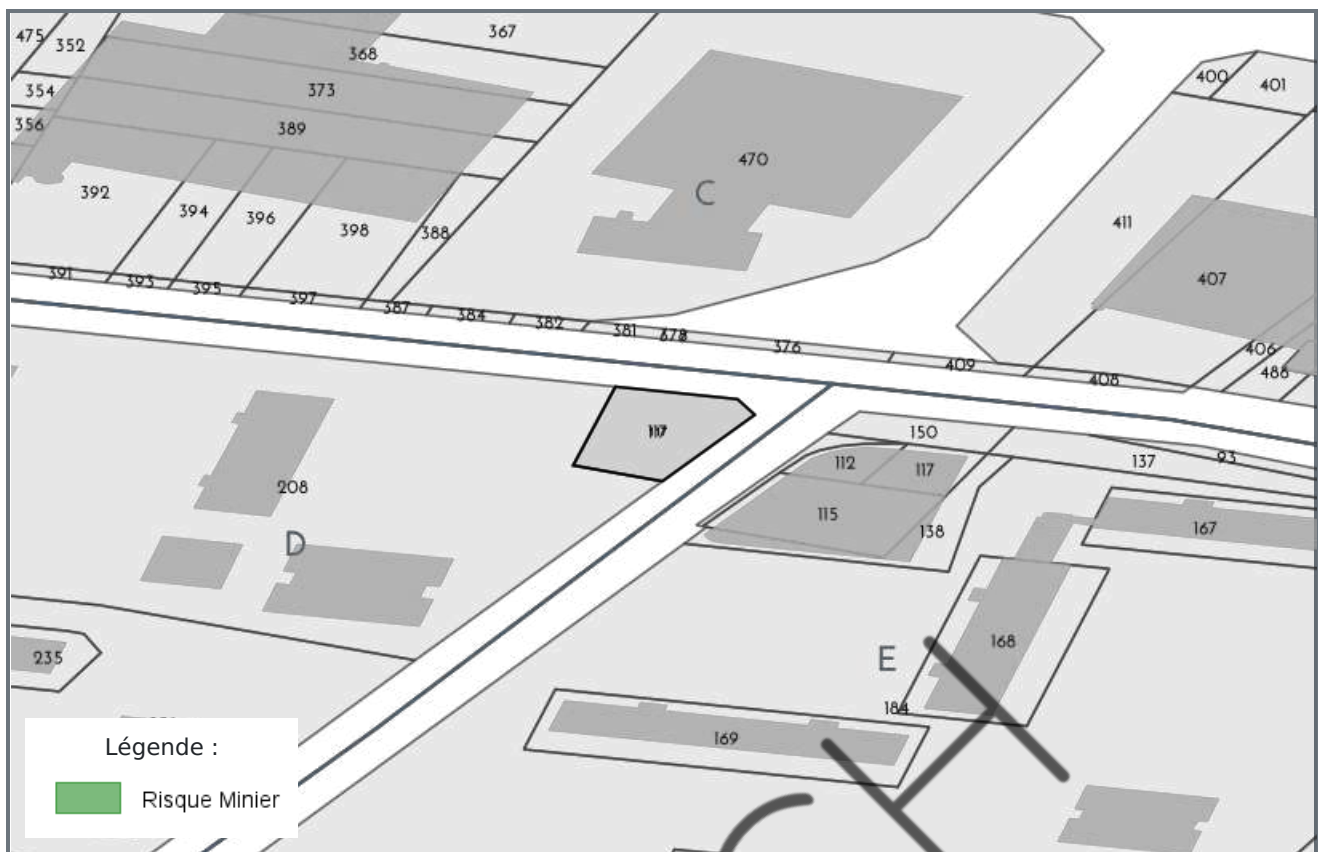
CARTOGRAPHIE DES MOUVEMENTS DE TERRAINS (MINES) - D66



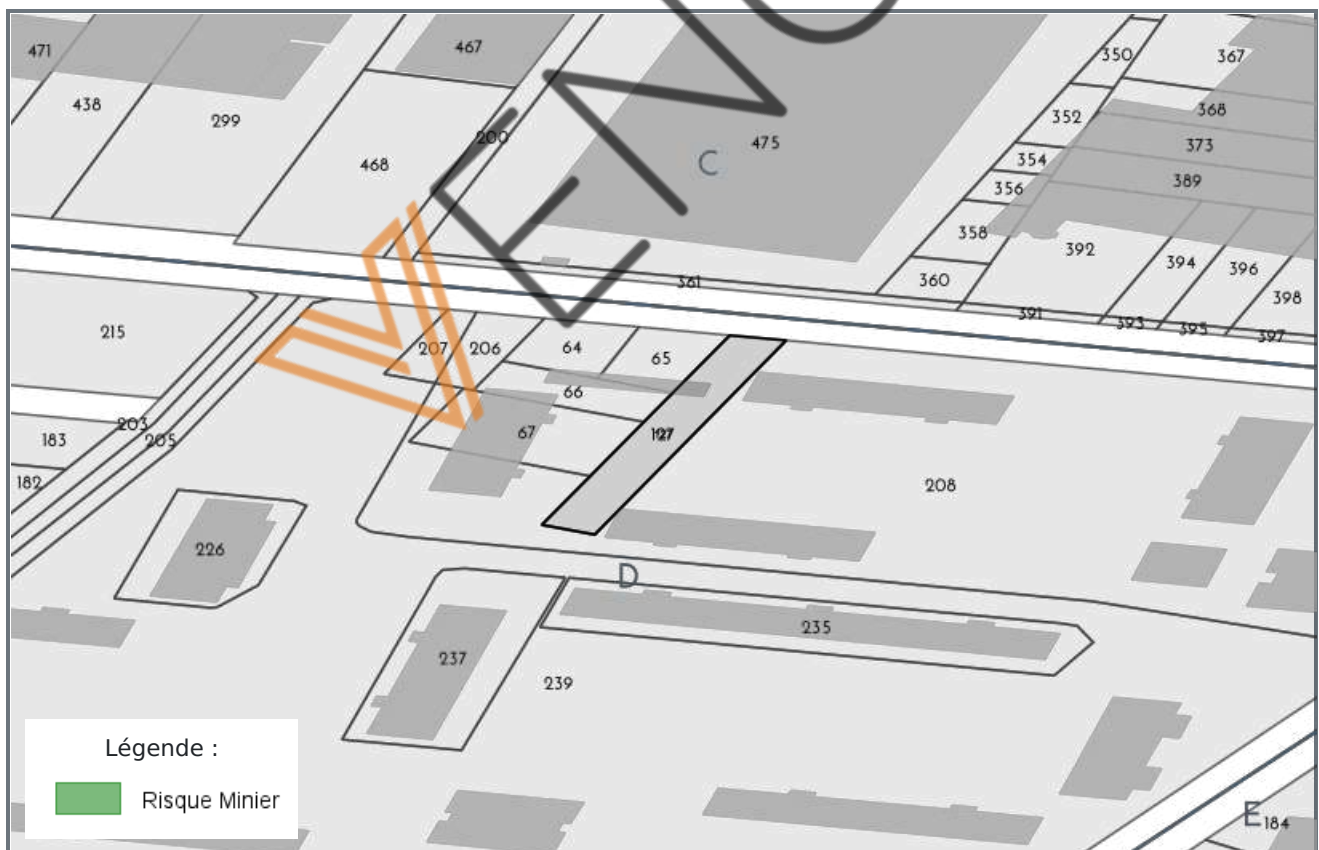
CARTOGRAPHIE DES MOUVEMENTS DE TERRAINS (MINES) - D67



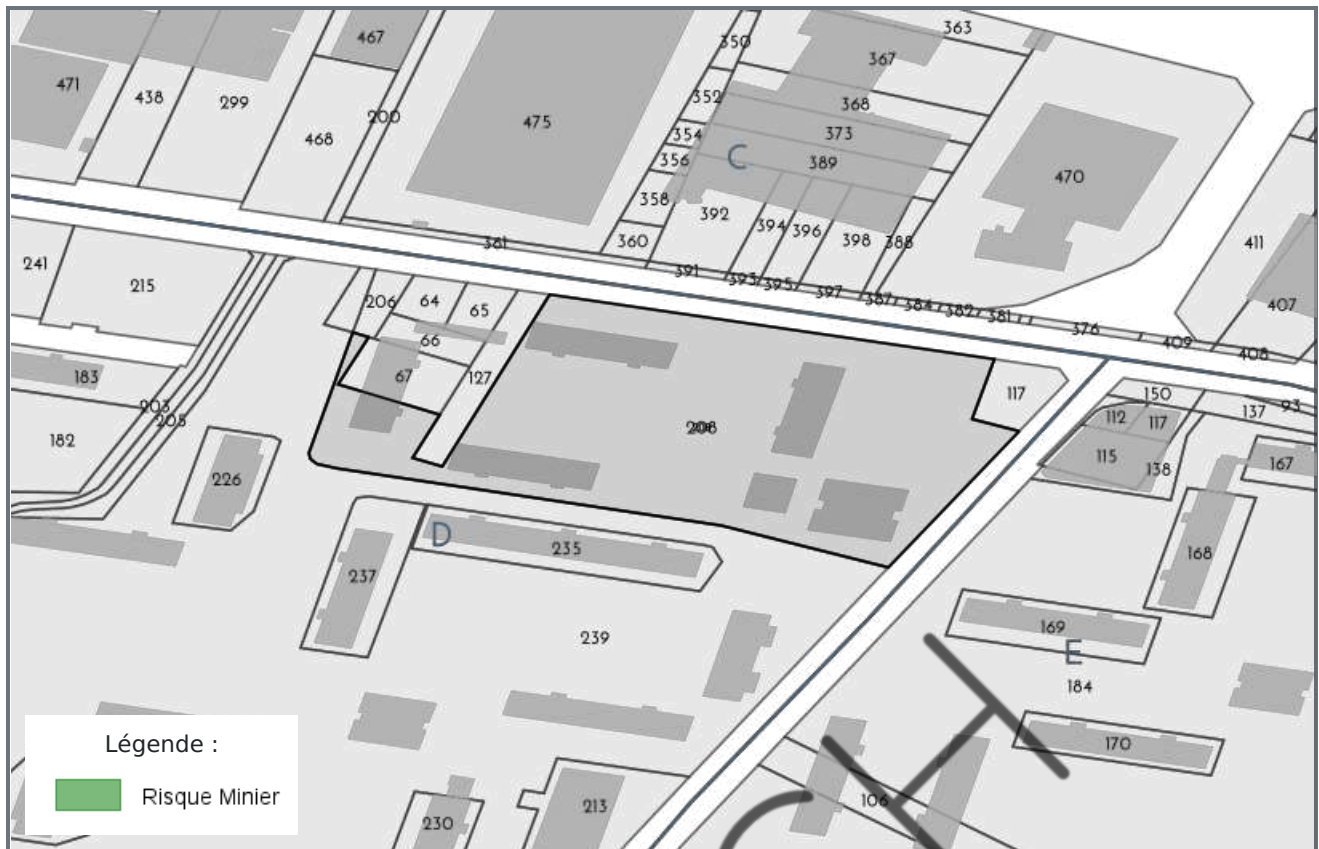
CARTOGRAPHIE DES MOUVEMENTS DE TERRAINS (MINES) - D117



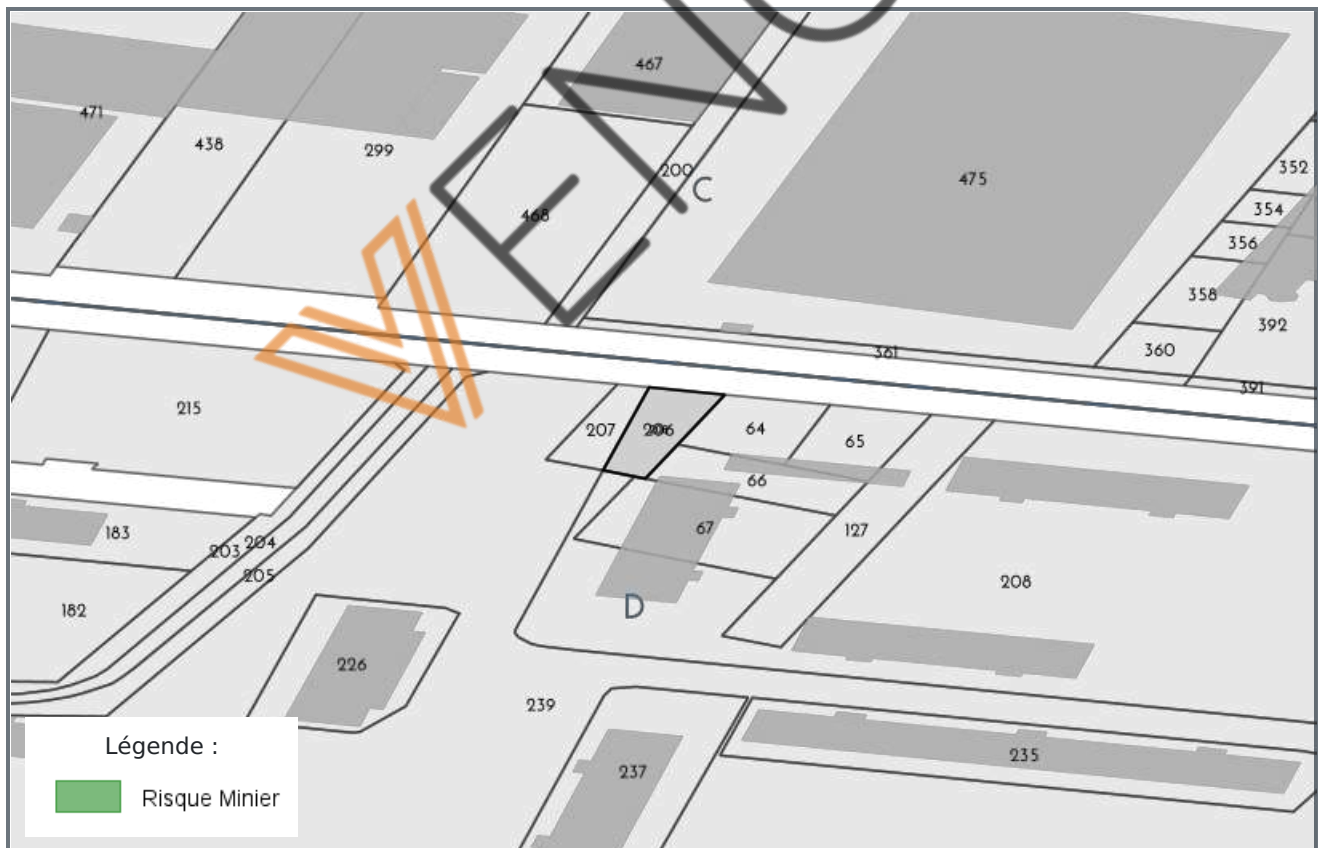
CARTOGRAPHIE DES MOUVEMENTS DE TERRAINS (MINES) - D127



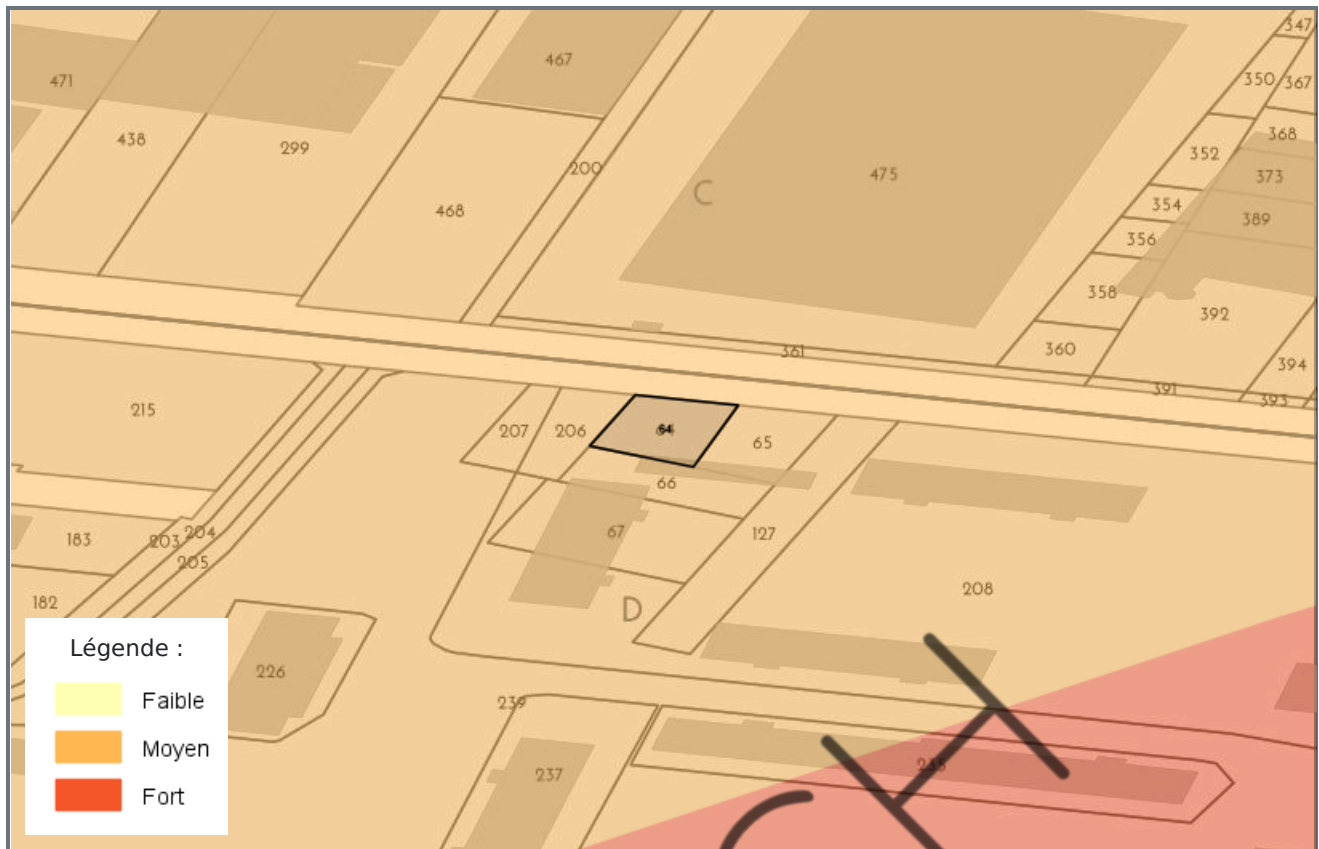
CARTOGRAPHIE DES MOUVEMENTS DE TERRAINS (MINES) - D208



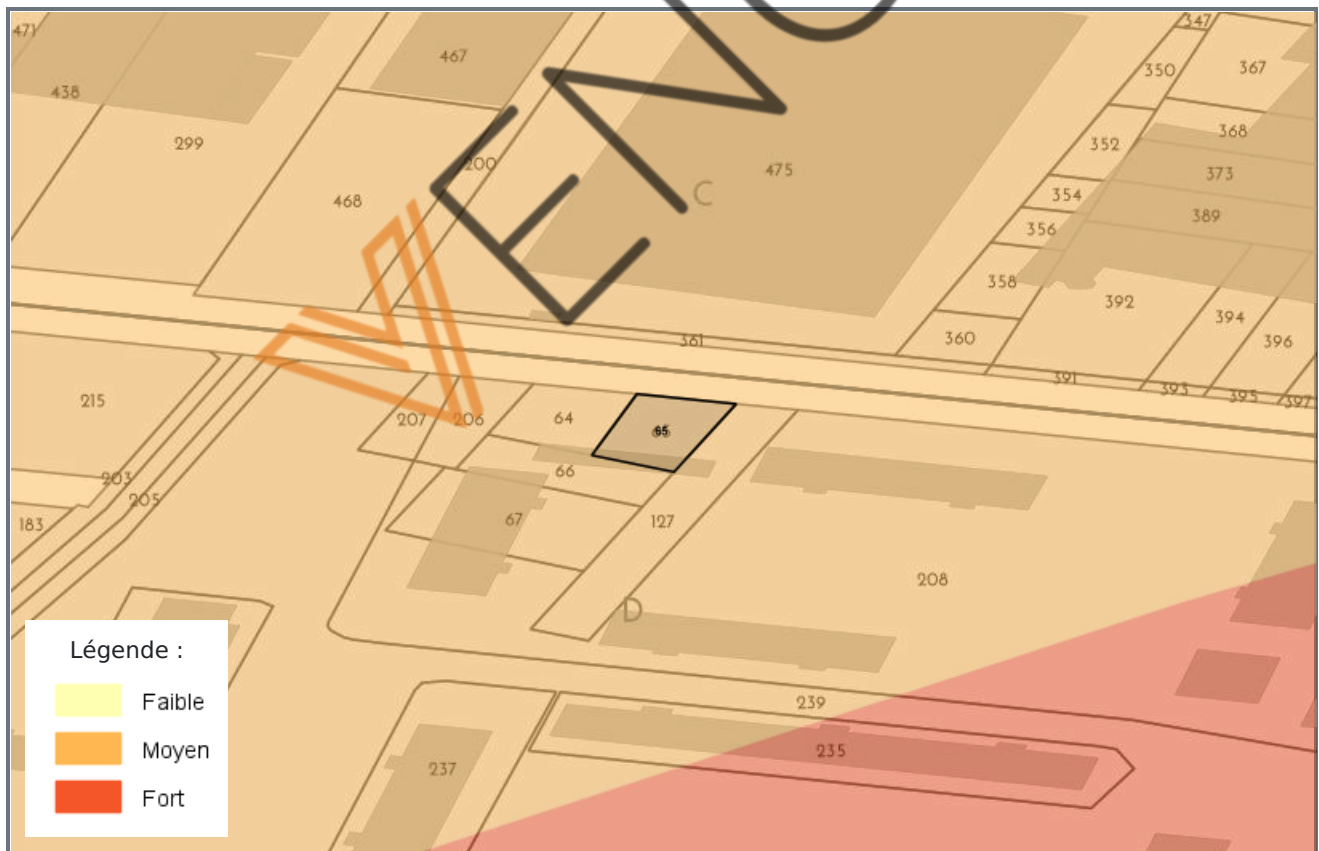
CARTOGRAPHIE DES MOUVEMENTS DE TERRAINS (MINES) - D206



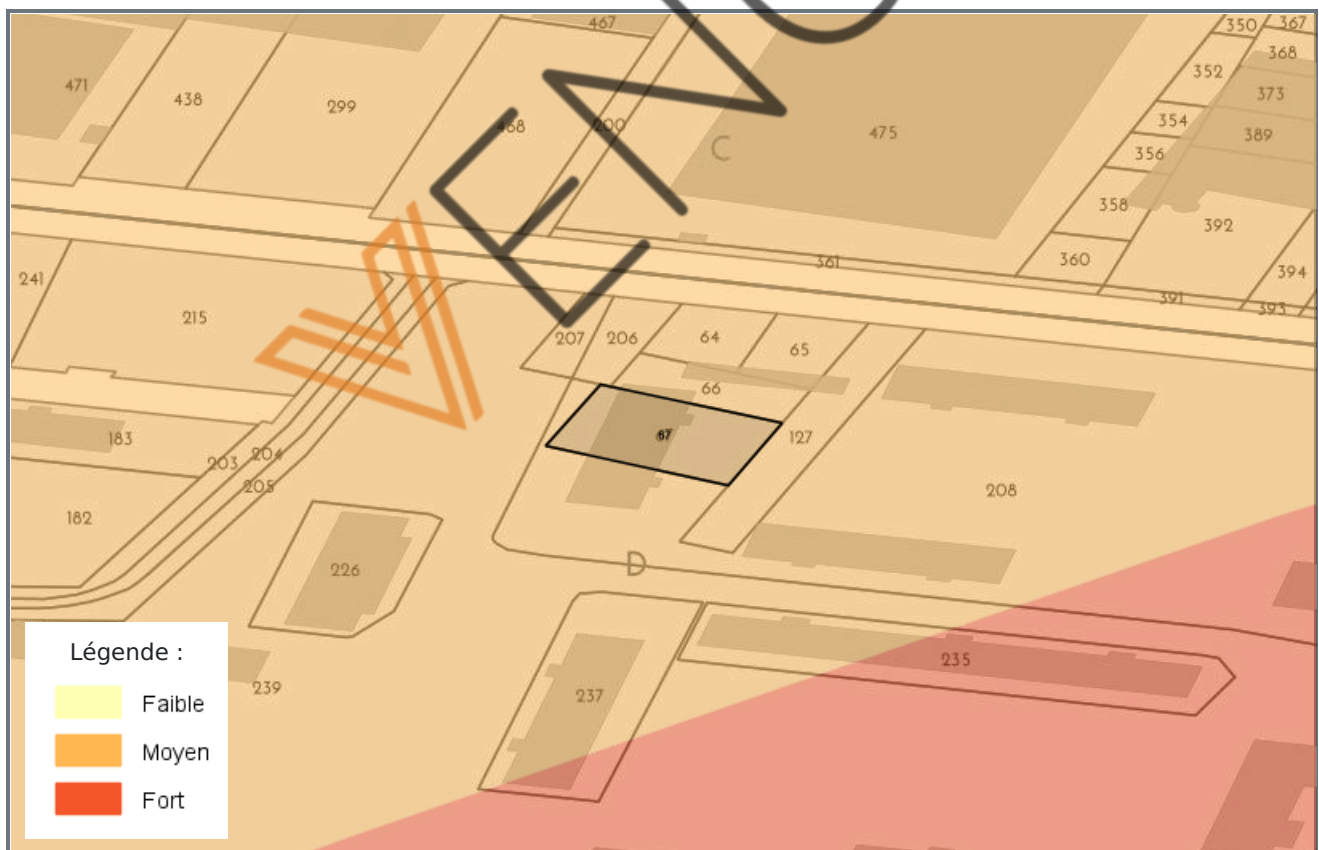
CARTOGRAPHIE DES MOUVEMENTS DE TERRAINS (ARGILES) - D64



CARTOGRAPHIE DES MOUVEMENTS DE TERRAINS (ARGILES) - D65



CARTOGRAPHIE DES MOUVEMENTS DE TERRAINS (ARGILES) - D67



Légende :

- Faible
- Moyen
- Fort

Légende :

- Faible
- Moyen
- Fort

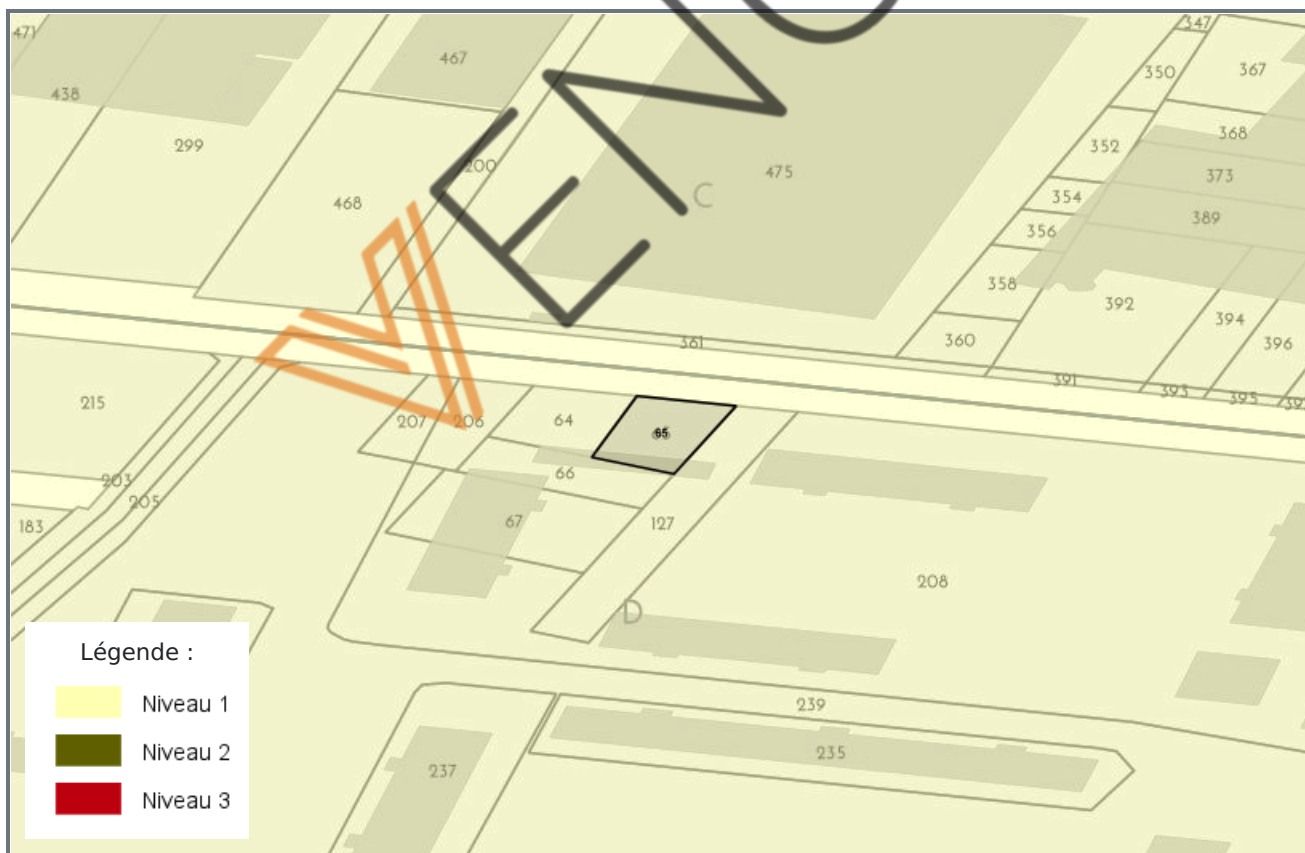
CARTOGRAPHIE DES MOUVEMENTS DE TERRAINS (ARGILES) - D208



CARTOGRAPHIE DES MOUVEMENTS DE TERRAINS (ARGILES) - D206



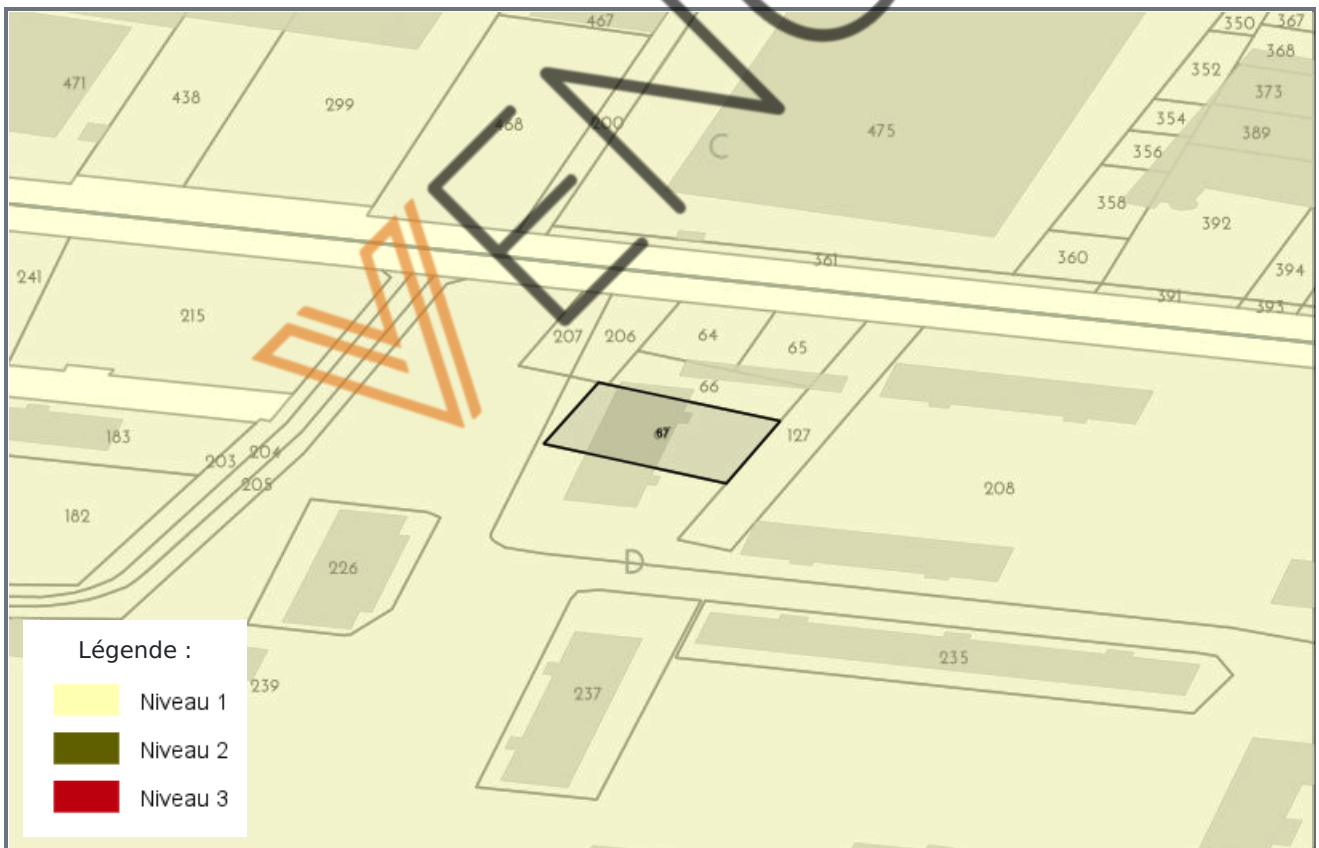
RADON - D65



RADON - D66

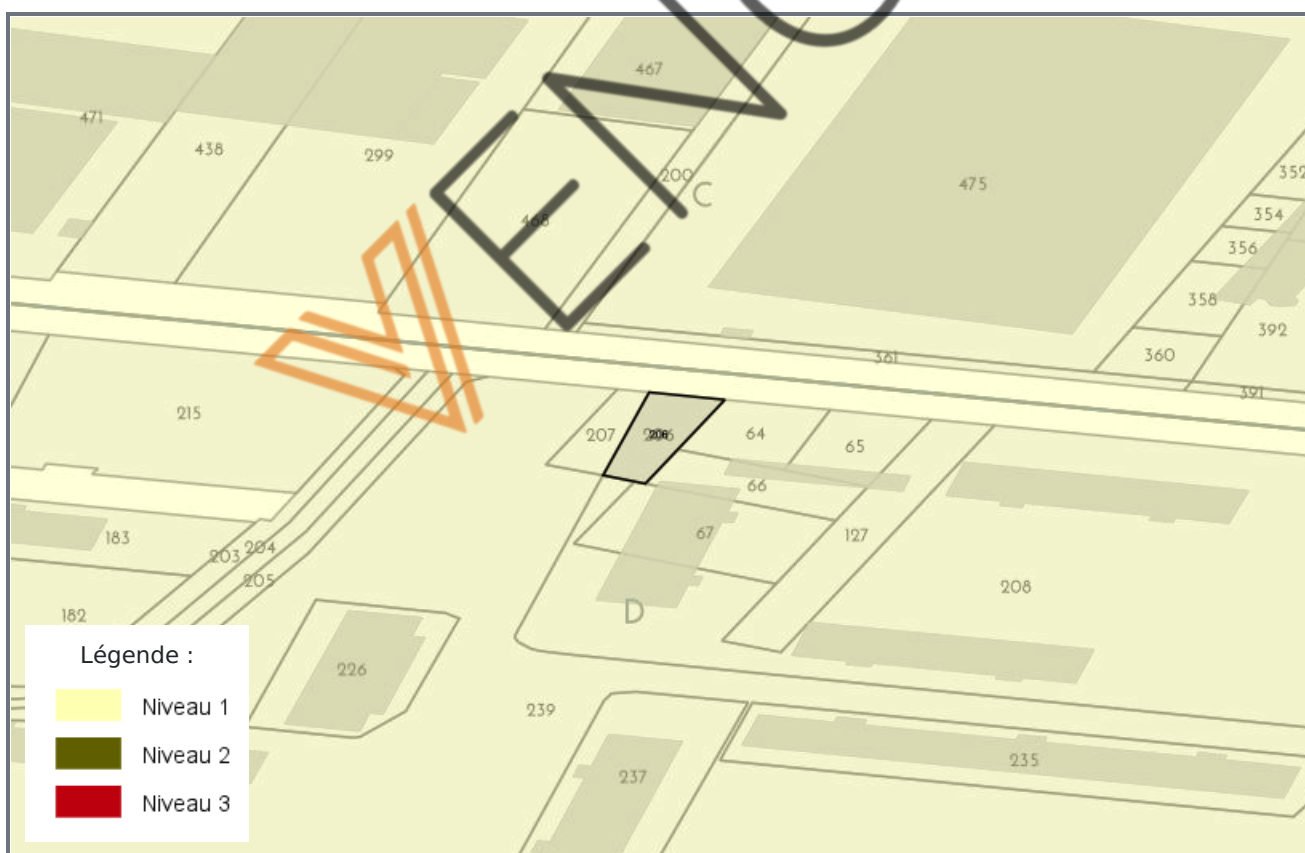


RADON - D67

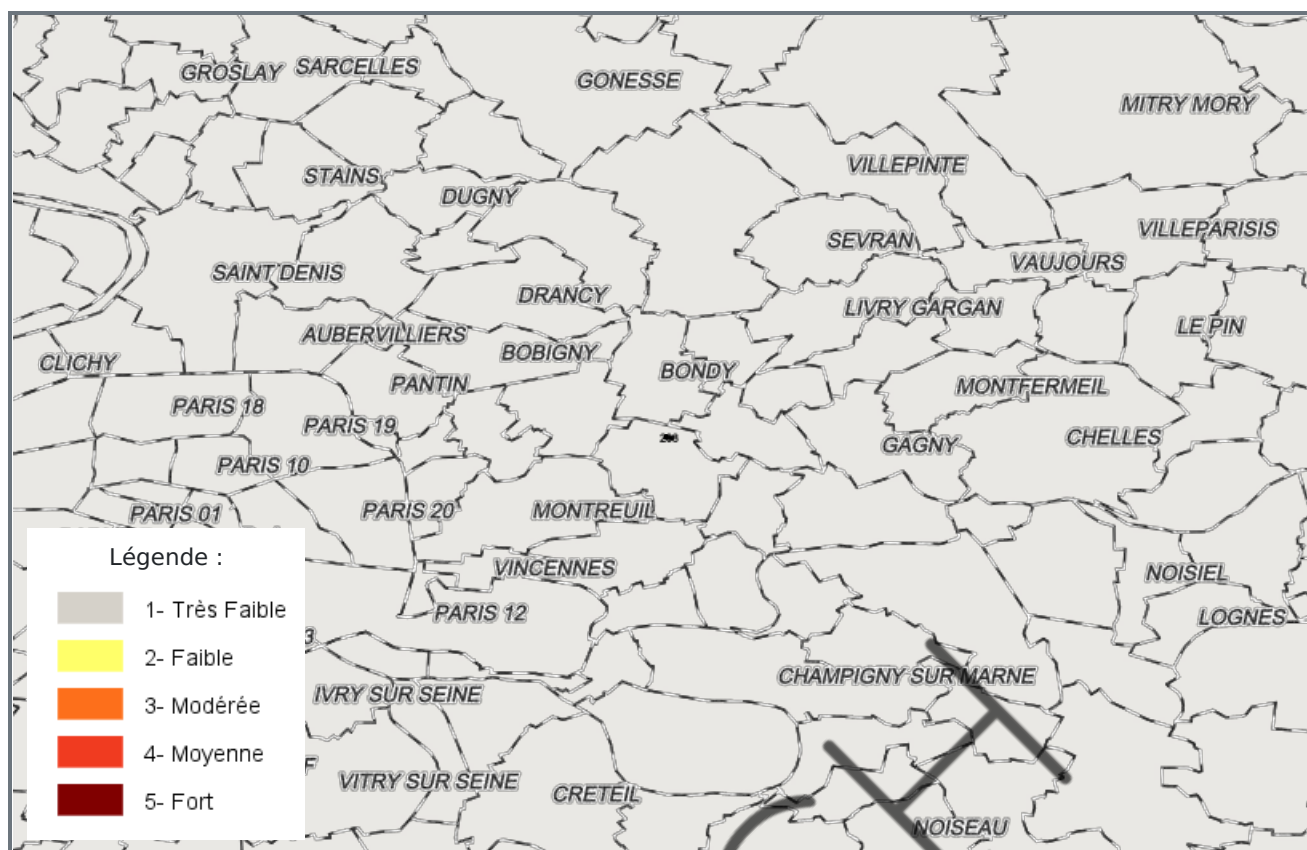


RADON - D127

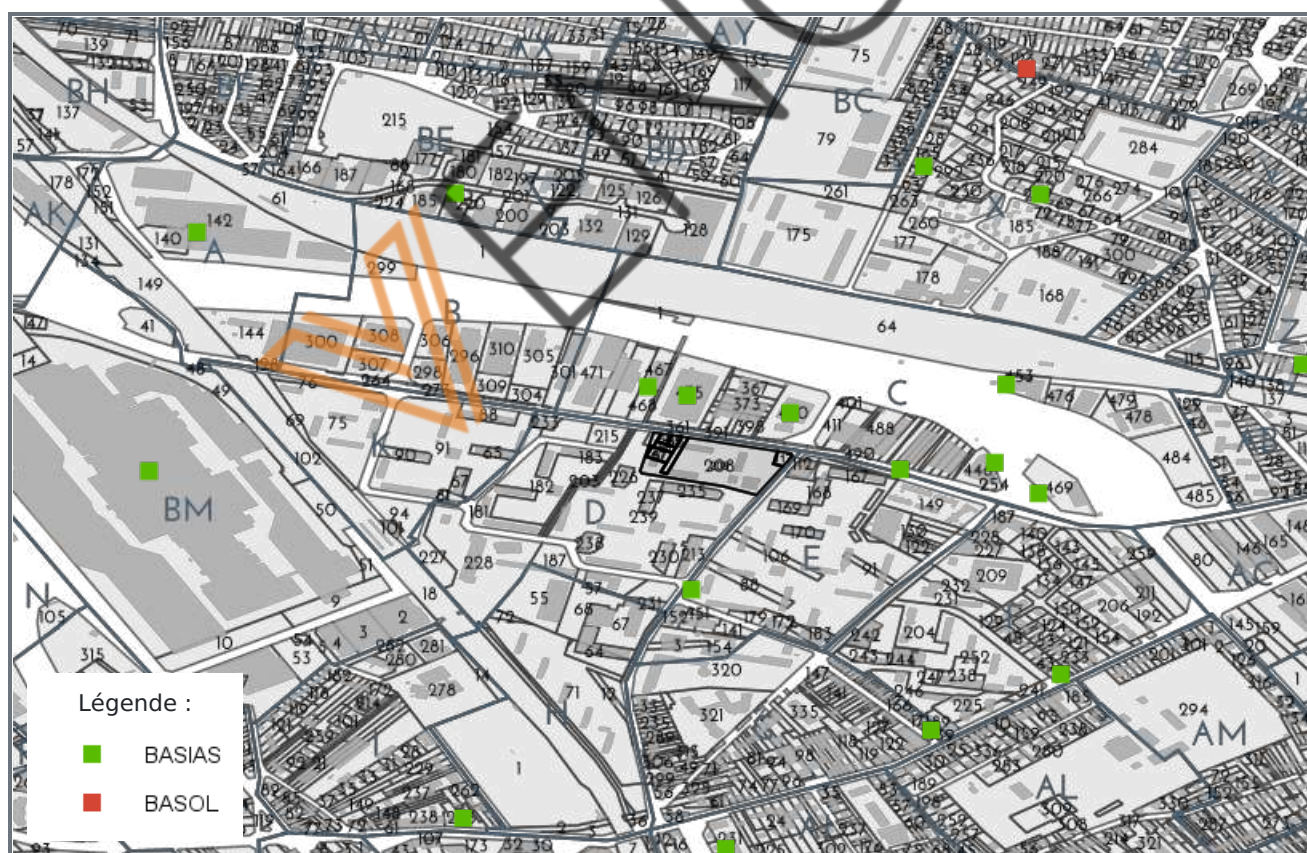
RADON - D206



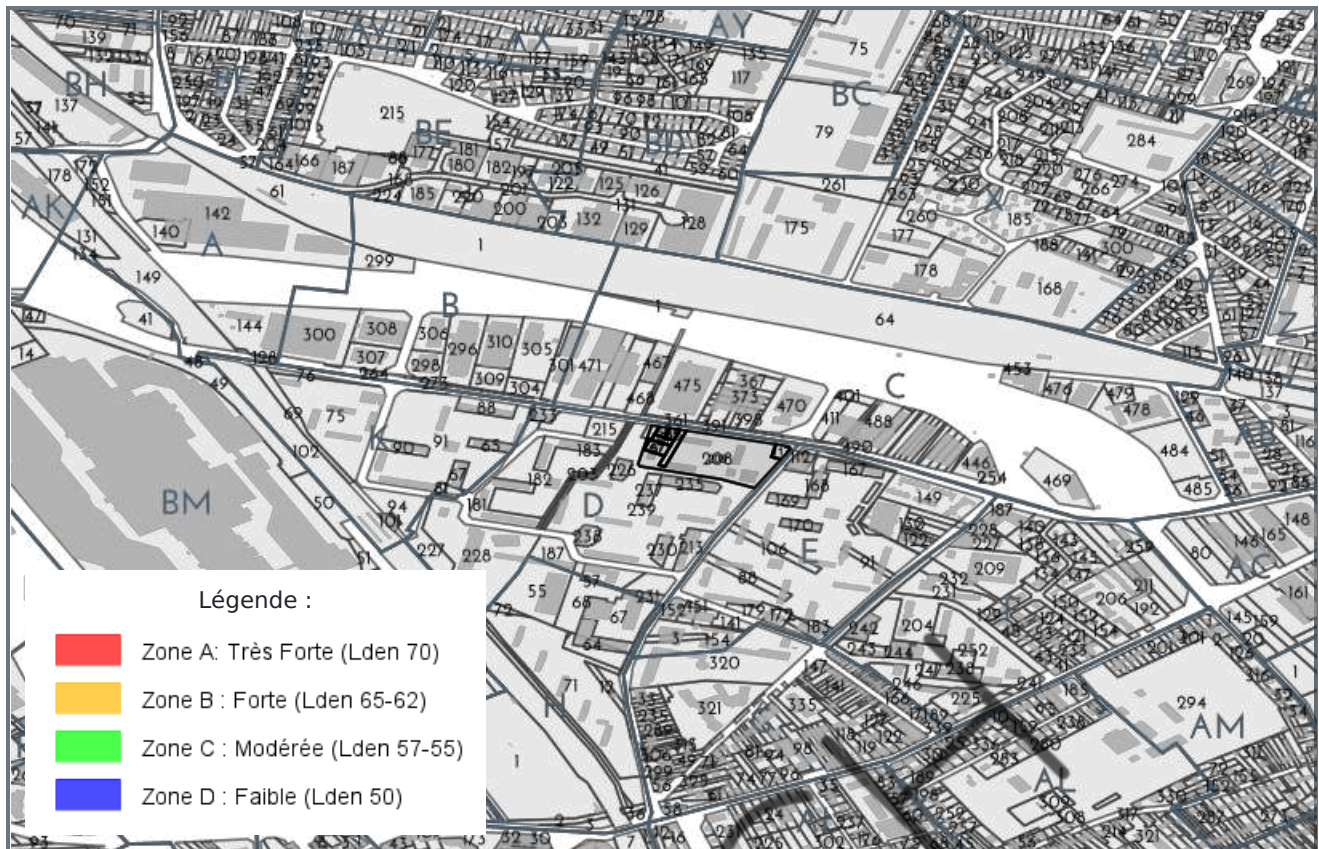
CARTOGRAPHIE DES ZONES SISMIQUES



CARTOGRAPHIE DE POLLUTION DES SOLS (BASOL / BASIAS)



PLAN D'EXPOSITION AUX BRUITS (PEB)



VENC

LISTE DES SITES BASIAS (À MOINS DE 500 MÈTRES)
BASE DE DONNÉES DES SITES INDUSTRIELS ET ACTIVITÉS DE SERVICES

Code	Raison social, Activité, Adresse	Distance
IDF9303009	blondel, , 8 rue joseph et etienne montgolfier rosny-sous-bois (93064)	83 mètres
IDF9303008	sapag, , 91 boulevard alsace lorraine ; 10 rue joseph et etienne montgolfier rosny-sous-bois (93064)	98 mètres
IDF9303010	radiall, , 101 rue philibert hoffmann rosny-sous-bois (93064)	159 mètres
IDF9303922	scic - sté civile immobilière - chaufferie centrale " bois perrier", , rue freres lumiere des rosny-sous-bois (93064)	284 mètres
IDF9303011	bollore - soehnee, , 154 boulevard alsace lorraine rosny-sous-bois (93064)	406 mètres
IDF9303012	lehmann (m.), , chemin marnaudes des rosny-sous-bois (93064)	429 mètres
IDF9303910	garage des grands routiers, , 210 boulevard alsace lorraine rosny-sous-bois (93064)	468 mètres

LISTE DES SITES BASOL (À MOINS DE 500 MÈTRES)
BASE DE DONNÉES DE POLLUTION DES SOL

Code	Raison social, Activité, Adresse	Distance
Aucun site BASOL a moins de 500 mètres		

LISTE DES SITES ICPE (À MOINS DE 500 MÈTRES)
INSTALLATIONS CLASSÉES POUR LA PROTECTION DE L'ENVIRONNEMENT

Code	Raison social, Activité, Adresse	Distance
Aucun site ICPE a moins de 500 mètres		

VENCHT



Préfecture : Seine-Saint-Denis
Commune : ROSNY SOUS BOIS

Déclaration de sinistres indemnisés

en application du IV de l'article L 125-5 du Code l'environnement

Adresse de l'immeuble

2 square Jean-Baptiste Lulli / Parcelles: D64 - D65 - D66 -
D67 - D117 - D127 - D208 - D206
93110 ROSNY SOUS BOIS

Sinistres indemnisés dans le cadre d'une reconnaissance de l'état de catastrophe

Cochez les cases **OUI** ou **NON**

**Arrêtés de reconnaissance de l'état de catastrophes au profit de la
commune**

si, à votre connaissance, l'immeuble a fait l'objet d'une indemnisation suite à
des dommages consécutifs à chacun des événements

Catastrophe naturelle	Début	Fin	Arrêté	Jo du	Indemnisation	
Inondations et coulées de boue	11/04/1983	23/04/1983	16/05/1983	18/05/1983	<input type="radio"/> OUI	<input type="radio"/> NON
Inondations et coulées de boue	24/06/1983	26/06/1983	03/08/1983	05/08/1983	<input type="radio"/> OUI	<input type="radio"/> NON
Mouvements de terrain consécutifs à la sécheresse	01/06/1989	30/09/1990	14/05/1991	12/06/1991	<input type="radio"/> OUI	<input type="radio"/> NON
Mouvements de terrain différentiels consécutifs à la sécheresse et à la réhydratation des sols	01/10/1990	31/12/1995	17/06/1996	09/07/1996	<input type="radio"/> OUI	<input type="radio"/> NON
Inondations et coulées de boue	23/08/1995	23/08/1995	01/10/1996	17/10/1996	<input type="radio"/> OUI	<input type="radio"/> NON
Mouvements de terrain différentiels consécutifs à la sécheresse et à la réhydratation des sols	01/01/1996	31/12/1996	03/11/1997	16/11/1997	<input type="radio"/> OUI	<input type="radio"/> NON
Mouvements de terrain différentiels consécutifs à la sécheresse et à la réhydratation des sols	01/01/1997	31/07/1997	02/02/1998	18/02/1998	<input type="radio"/> OUI	<input type="radio"/> NON
Mouvements de terrain différentiels consécutifs à la sécheresse et à la réhydratation des sols	01/08/1997	31/12/1998	22/06/1999	14/07/1999	<input type="radio"/> OUI	<input type="radio"/> NON
Inondations - coulées de boue et mouvements de terrain	25/12/1999	29/12/1999	29/12/1999	30/12/1999	<input type="radio"/> OUI	<input type="radio"/> NON
Inondations et coulées de boue	07/07/2001	07/07/2001	15/11/2001	01/12/2001	<input type="radio"/> OUI	<input type="radio"/> NON
Inondations et coulées de boue	27/06/2001	27/06/2001	03/12/2001	19/12/2001	<input type="radio"/> OUI	<input type="radio"/> NON
Inondations et coulées de boue	27/07/2001	27/07/2001	23/01/2002	09/02/2002	<input type="radio"/> OUI	<input type="radio"/> NON
Mouvements de terrain différentiels consécutifs à la sécheresse et à la réhydratation des sols	01/07/2003	30/09/2003	25/08/2004	26/08/2004	<input type="radio"/> OUI	<input type="radio"/> NON
Inondations et coulées de boue	06/07/2006	06/07/2006	22/02/2007	10/03/2007	<input type="radio"/> OUI	<input type="radio"/> NON
Mouvements de terrain différentiels consécutifs à la sécheresse et à la réhydratation des sols	01/01/2005	31/03/2005	11/06/2008	14/06/2008	<input type="radio"/> OUI	<input type="radio"/> NON
Mouvements de terrain différentiels consécutifs à la sécheresse et à la réhydratation des sols	01/07/2005	30/09/2005	11/06/2008	14/06/2008	<input type="radio"/> OUI	<input type="radio"/> NON
Mouvements de terrain différentiels consécutifs à la sécheresse et à la réhydratation des sols	01/01/2006	31/03/2006	11/06/2008	14/06/2008	<input type="radio"/> OUI	<input type="radio"/> NON
Inondations et coulées de boue	19/06/2013	19/06/2013	10/09/2013	13/09/2013	<input type="radio"/> OUI	<input type="radio"/> NON
Mouvements de terrain différentiels consécutifs à la sécheresse et à la réhydratation des sols	01/10/2018	31/12/2018	16/07/2019	09/08/2019	<input type="radio"/> OUI	<input type="radio"/> NON

Etabli le :

Nom et visa du vendeur ou du bailleur

Visa de l'acquéreur ou du locataire

Cachet / Signature en cas de prestataire ou mandataire

Pour en savoir plus, chacun peut consulter en préfecture ou en mairie, le dossier départemental sur les risques majeurs, le document d'information communal sur les risques majeurs et, sur internet, le site portail dédié à la prévention des risques majeurs : **www.georisques.gouv.fr**



ATTESTATION SUR L'HONNEUR réalisée pour le dossier n° [REDACTED] /**ROSNY-SOUS-BOIS/2022/3649** relatif à l'immeuble bâti visité situé au : 2 square Jean-Baptiste Lulli 93110 ROSNY-SOUS-BOIS.

Je soussigné, **RIBEIRO Rui**, technicien diagnostiqueur pour la société **Ariane Environnement** atteste sur l'honneur être en situation régulière au regard de l'article L.271-6 du Code de la Construction, à savoir :

- Disposer des compétences requises pour effectuer les états, constats et diagnostics composant le dossier, ainsi qu'en atteste mes certifications de compétences :

Prestations	Nom du diagnostiqueur	Entreprise de certification	N° Certification	Echéance certif
Amiante	RIBEIRO Rui	DEKRA Certification	DTI2094	23/07/2022 (Date d'obtention : 24/07/2017)
DPE	RIBEIRO Rui	DEKRA Certification	DTI2094	12/12/2022 (Date d'obtention : 13/12/2017)
Gaz	RIBEIRO Rui	DEKRA Certification	DTI2094	12/11/2022 (Date d'obtention : 13/11/2017)
Electricité	RIBEIRO Rui	DEKRA Certification	DTI2094	27/10/2023 (Date d'obtention : 28/10/2018)
Plomb	RIBEIRO Rui	DEKRA Certification	DTI2094	13/11/2022 (Date d'obtention : 14/11/2017)
Termites	RIBEIRO Rui	DEKRA Certification	DTI2094	12/12/2023 (Date d'obtention : 13/12/2017)

- Avoir souscrit à une assurance (AXA n° 10882805304 valable jusqu'au 01/01/2023) permettant de couvrir les conséquences d'un engagement de ma responsabilité en raison de mes interventions.
- N'avoir aucun lien de nature à porter atteinte à mon impartialité et à mon indépendance ni avec le propriétaire ou son mandataire, ni avec une entreprise pouvant réaliser des travaux sur les ouvrages, installations ou équipements pour lesquels il m'est demandé d'établir les états, constats et diagnostics composant le dossier.
- Disposer d'une organisation et des moyens (en matériel et en personnel) appropriés pour effectuer les états, constats et diagnostics composant le dossier.
-

Fait à **VILLEMOMBLE**, le **09/03/2022**

Signature de l'opérateur de diagnostics :

Ariane Environnement
SARL CPEF
16 avenue de Fredy, 93250, Villemomble
ariane.environnement@hotmail.fr
RCS BOBIGNY : 452 900 202
CODE NAF : 7120B

Article L271-6 du Code de la Construction et de l'habitation

« Les documents prévus aux 1° à 4° et au 6° de l'article L. 271-4 sont établis par une personne présentant des garanties de compétence et disposant d'une organisation et de moyens appropriés. Cette personne est tenue de souscrire une assurance permettant de couvrir les conséquences d'un engagement de sa responsabilité en raison de ses interventions. Elle ne doit avoir aucun lien de nature à porter atteinte à son impartialité et à son indépendance ni avec le propriétaire ou son mandataire qui fait appel à elle, ni avec une entreprise pouvant réaliser des travaux sur les ouvrages, installations ou équipements pour lesquels il lui est demandé d'établir l'un des documents mentionnés au premier alinéa. Un décret en Conseil d'Etat définit les conditions et modalités d'application du présent article. »

Article L271-3 du Code de la Construction et de l'Habitation

« Lorsque le propriétaire charge une personne d'établir un dossier de diagnostic technique, celle-ci lui remet un document par lequel elle atteste sur l'honneur qu'elle est en situation régulière au regard des articles L.271-6 et qu'elle dispose des moyens en matériel et en personnel nécessaires à l'établissement des états, constats et diagnostics composant le dossier. »

Votre Agent Général
M.MENDIELA EIRL ET A.PIRES EIRL
2 ALLEE DE COUBRON
93390 CLICHY SOUS BOIS
 **0143021395**
 **01 43 01 84 46**



Assurance et Banque

N°ORIAS **07 012 108 (MADELEINE MENDIELA)**
18 006 962 (AUGUSTO PIRES)
Site ORIAS www.orias.fr

SARL , CPEE
16 AV DE FREDY
93250 VILLEMOMBLE

Votre contrat

Responsabilité Civile Prestataire
Souscrit le **01/10/2021**

Vos références

Contrat
10882805304
Client
3962959404

Date du courrier
20 janvier 2022

Votre attestation Responsabilité Civile Prestataire

AXA France IARD atteste que :
CPEE

Est titulaire du contrat d'assurance n° **10882805304** ayant pris effet le **01/10/2021**.

Ce contrat garantit les conséquences pécuniaires de la Responsabilité civile pouvant lui incomber du fait de l'exercice des activités suivantes :

DIAGNOSTICS TECHNIQUES IMMOBILIERS :

- Assainissement autonome - collectif
- Contrôle périodique amiante
- Diagnostic Accessibilité
- Diagnostic Technique Global (article L.731-1 du code de la construction et de l'habitation)
- Diagnostic amiante avant travaux/ démolition
- Diagnostic amiante avant vente
- Diagnostic de performance énergétique
- DRIP- Diagnostic de risque d'intoxication au plomb
- Diagnostic gaz

Vos références

Contrat

10882805304

Client

3962959404

- Diagnostic légionellose
- Loi boutin
- Diagnostic monoxyde de carbone
- Diagnostic radon
- Diagnostic sécurité piscine
- Diagnostic sécurité piscine
- Diagnostic technique SRU
- Diagnostic termites
- Dossier technique amiante
- Etat de l'installation intérieure de l'électricité
- Etat des lieux
- Etat des risque et pollutions
- Etat parasitaire
- Evaluation valeur vénale et locative
- Exposition au plomb (CREP)
- Loi Carrez
- Millièmes
- Prêt conventionné : normes d'habitabilité
- Recherche de métaux lourds
- Recherche de plomb avant travaux/ Démolition
- Risques naturels et technologiques
- Diagnostic acoustique

Vos références

Contrat

10882805304

Client

3962959404

- Diagnostic de la qualité de l'air intérieur dans les locaux
- Diagnostic humidité
- Vérification des équipements et installations incendie
- Infiltrométrie
- Thermographie infrarouge
- Attestation de prise en compte de la réglementation thermique
- Vérification de la conformité du logement aux normes de décence

La garantie s'exerce à concurrence des montants de garanties figurant dans le tableau ci-après.

La présente attestation est valable du **20/01/2022** au **01/01/2023** et ne peut engager l'assureur au-delà des limites et conditions du contrat auquel elle se réfère.

Guillaume Borie

Directeur Général Délégué



Vos références

Contrat

10882805304

Client

3962959404**Nature des garanties**

Nature des garanties	Limites des garanties en €
Tous dommages corporels, matériels et immatériels consécutifs confondus (autres que ceux visés au paragraphe "autres garanties" ci-après)	9 000 000 € par année d'assurance
<u>Dont :</u> Dommages corporels	9 000 000 € par année d'assurance
Dommages matériels et immatériels consécutifs confondus	1 200 000 € par année d'assurance

Autres garanties

Nature des garanties	Limites des garanties en €
Atteinte accidentelle à l'environnement (tous dommages confondus)(article 3.1 des conditions générales)	750 000 € par année d'assurance
Responsabilité civile professionnelle (tous dommages confondus)	500 000 € par année d'assurance dont 300 000 € par sinistre
Dommages immatériels non consécutifs autres que ceux visés par l'obligation d'assurance (article 3.2 des conditions générales)	150 000 € par année d'assurance
Dommages aux biens confiés (selon extension aux conditions particulières)	150 000 € par sinistre
Reconstitution de documents/ médias confiés (selon extension aux conditions particulières)	30 000 € par sinistre

C.G. : Conditions Générales du contrat.

CERTIFICAT

D E C O M P E T E N C E S

Diagnosticqueur immobilier certifié

DEKRA CERTIFICATION SAS certifie que Monsieur

Rui RIBEIRO

est titulaire du certificat de compétences N°DTI2094 pour :

	DU	AU
- Constat de Risque d'Exposition au Plomb	14/11/2017	13/11/2022
- Diagnostic amiante sans mention	24/07/2017	23/07/2022
- Diagnostic amiante avec mention	24/07/2017	23/07/2022
- Etat relatif à la présence de termites (France Métropolitaine)	13/12/2017	12/12/2022
- Diagnostic de performance énergétique	13/12/2017	12/12/2022
- Diagnostic de performance énergétique tous types de bâtiments	13/12/2017	12/12/2022
- Etat relatif à l'installation intérieure de gaz	13/11/2017	12/11/2022
- Etat relatif à l'installation intérieure d'électricité	28/10/2018	27/10/2023

Ces compétences répondent aux exigences de compétences définies en vertu du code de la construction et de l'habitation (art. L.271-4 et suivants, R.271-1 et suivants ainsi que leurs arrêtés d'application*) pour les diagnostics réglementaires. La preuve de conformité a été apportée par l'évaluation de certification. Ce certificat est valable à condition que les résultats des divers audits de surveillance soient pleinement satisfaisants.

* Arrêté du 21 novembre 2006 définissant les critères de certification des compétences des personnes physiques opérateurs des constats de risque d'exposition au plomb ou agréés pour réaliser des diagnostics plomb dans les immeubles d'habitation et les critères d'accréditation des organismes de certification modifié par l'arrêté du 7 décembre 2011 ; Arrêté du 25 juillet 2016 définissant les critères de certification des compétences des personnes physiques opérateurs de repérage et d'évaluation périodique de l'état de conservation des matériaux et produits contenant de l'amiante, et d'examen visuel après travaux dans les immeubles bâtis et les critères d'accréditation des organismes de certification ; Arrêté du 30 octobre 2006 définissant les critères de certification des compétences des personnes physiques réalisant l'état relatif à la présence de termites dans le bâtiment et les critères d'accréditation des organismes de certification modifié par les arrêtés des 14 décembre 2009 et du 7 décembre 2011 ; Arrêté du 16 octobre 2006 définissant les critères de certification des compétences des personnes physiques réalisant le diagnostic de performance énergétique ou l'attestation de prise en compte de la réglementation thermique et les critères d'accréditation des organismes de certification modifié par les arrêtés des 08 décembre 2009 et du 13 décembre 2011 ; Arrêté du 6 avril 2007 définissant les critères de certification des compétences des personnes physiques réalisant l'état de l'installation intérieure de gaz et les critères d'accréditation des organismes de certification modifié par les arrêtés des 15 décembre 2009 et 15 décembre 2011 ; Arrêté du 8 juillet 2008 définissant les critères de certification des compétences des personnes physiques réalisant l'état de l'installation intérieure d'électricité et les critères d'accréditation des organismes de certification modifié par les arrêtés des 10 décembre 2009 et 2 décembre 2011.



Le Directeur Général, Yvan MAINGUY
Bagneux, le 26/10/2018



Numéro d'accréditation :
4-0081
Portée disponible
sur www.cofrac.fr

Le non-respect des clauses définies dans les Conditions Générales peuvent rendre ce certificat invalide

Seule la version originale du certificat avec bande argentée à gauche fait foi