

STANDARD : 01.45.28.29.67

contact@ksr-justice.fr



www.ksr-justice.fr

PROCES VERBAL DE DESCRIPTION

**L'AN DEUX MILLE VINGT-TROIS ET LE VINGT-SIX JUILLET
A 14 H 30
Durée : 1h35**

A LA REQUETE DE :

Syndicat des copropriétaires de l'immeuble situé 2, rue Villot 93120 LA COURNEUVE,

Représenté par la SELARL TULIER POLGE ALIREZAI, dont le siège social se situe Immeuble LE MAZIERE rue René Cassin 91000 EVRY, en qualité d'administrateur judiciaire provisoire, désigné suivant ordonnance en date du 27/01/2016 et de ses ordonnances successives de prorogation de mission,

LEQUEL M'EXPOSE :

- Que dans le cadre des actes préparatoires à la vente des biens et droits immobiliers saisis appartenant à [REDACTED], [REDACTED], [REDACTED], il me requiert à l'effet de procéder à la description de l'appartement situé 2, rue Villot 93120 LA COURNEUVE, au troisième étage, correspondant au lot de copropriété n°13, accessoirisé d'une cave au sous-sol portant le n°32 et correspondant au lot de copropriété n°32.

EN AGISSANT EN VERTU DE :

- UN JUGEMENT RENDU PAR LE TRIBUNAL JUDICIAIRE DE BOBIGNY LE 08 DECEMBRE 2020.
- UN COMMANDEMENT DE PAYER VALANT SAISIE IMMOBILIÈRE DÉLIVRÉ LE 28 JUIN 2023.
- DES DISPOSITIONS DES ARTICLES L322-2 ET R322-1 ET SUIVANTS DU CODE DES PROCÉDURES CIVILES D'EXÉCUTION.

DEFERANT A CETTE REQUISITION :

Je, Stéphanie ROBILLARD, Commissaire de Justice associée au sein de la SELARL KSR & Associés, société titulaire d'un office de commissaire de justice – Philippe KLEIN, Gérard SUISSA, Stéphanie ROBILLARD et Clémence COTI, Commissaires de justice associés sis 24-26, avenue du Général de Gaulle à ROSNY SOUS BOIS (93110) soussignée,



STANDARD : 01.45.28.29.67

contact@ksr-justice.fr



www.ksr-justice.fr

Me suis transportée ce jour au 2, rue Villot 93120LA COURNEUVE, au troisième étage, porte gauche,

Et là étant, en présence de Monsieur Rui RIBEIRO, expert de la société ARIANE ENVIRONNEMENT, de Monsieur Hervé GLOECKLER, serrurier de la société ATH, j'ai procédé aux constatations suivantes :

CONSTATATIONS



A mon arrivée, je constate que la porte de l'immeuble est ouverte et qu'elle n'est pas sécurisée.

Les parties communes sont dans un mauvais état d'entretien et en état d'usure avancée.

Je monte au troisième étage. Il n'y a pas d'ascenseur.



STANDARD : 01.45.28.29.67

contact@ksr-justice.fr



www.ksr-justice.fr



Je frappe à la porte et un homme m'ouvre. Il s'agit de Monsieur Mohamed ELSHEWY. Je précise que préalablement aux opérations de ce jour, j'avais adressé une convocation à



STANDARD : 01.45.28.29.67

contact@ksr-justice.fr



www.ksr-justice.fr

Monsieur Mohamed ELSHEWY par LRAR et que celui-ci m'avait indiqué dans un premier temps ne pas pouvoir être disponible.

- ✓ Il m'indique qu'il est locataire de l'appartement. Il me présente un contrat de location en date du 1^{er} janvier 2020 qui comporte un loyer de 700 € par mois, ledit contrat ne mentionnant pas la présence de charges récupérables. J'effectue une photographie du contrat.
- ✓ Il m'indique vivre dans les lieux avec son épouse, Madame Khadija MACHI, et leur enfant.
- ✓ Il me déclare également avoir la jouissance de la cave et pouvoir y entreposer des objets.

L'appartement est chauffé au moyen de radiateurs électriques mobiles.

Distribution :

La porte d'entrée de l'appartement dessert un grand couloir qui dessert :

- Première porte à gauche : une salle d'eau ;
- Au fond en face sans délimitation : une pièce principale avec cuisine ouverte ;
- Porte au fond en face : une chambre ;
- Porte à droite : une chambre ;

DESCRIPTION

COULOIR DE DISTRIBUTION ET PIECE PRINCIPALE

Le sol est recouvert de plaques de bois, elles-mêmes recouvertes de peinture en état d'usure normale.

Les murs sont recouverts de toile de verre elle-même recouverte de peinture en bon état.

Le plafond est recouvert de dalles de plâtre en état d'usure normale.

Elément d'équipement :

- Un placard à l'intérieur duquel se trouve le tableau électrique.




STANDARD : 01.45.28.29.67

contact@ksr-justice.fr



www.ksr-justice.fr



STANDARD : 01.45.28.29.67

contact@ksr-justice.fr



www.ksr-justice.fr

CUISINE OUVERTE

Le sol est recouvert de carreaux de carrelage en bon état.

Les murs sont entièrement carrelés.

Le plafond est recouvert de plâtre et d'une plaque de BA13 elle-même recouverte de peinture en état d'usure normale.

La pièce prend jour par une fenêtre à deux battants, équipée de montants en bois, de simple vitrage et de volets en PVC.

Elément d'équipement :

- Une chaudière pour la production d'eau chaude.



STANDARD : 01.45.28.29.67

contact@ksr-justice.fr



www.ksr-justice.fr



WENTH



STANDARD : 01.45.28.29.67

contact@ksr-justice.fr



www.ksr-justice.fr

CHAMBRE A DROITE

Le sol est recouvert de plaques de bois elles-mêmes recouvertes de peinture en bon état.

Les murs sont recouverts de toile de verre elle-même recouverte de peinture en bon état.

Le plafond est recouvert de dalles de polystyrène en bon état.

La pièce prend jour par une fenêtre à deux battants, équipée de montants en PVC, de double vitrage et de volets métalliques. Ladite fenêtre donne vue sur la rue Villot.

Elément d'équipement :

- Une cheminée condamnée.




STANDARD : 01.45.28.29.67

contact@ksr-justice.fr



www.ksr-justice.fr



STANDARD : 01.45.28.29.67

contact@ksr-justice.fr



www.ksr-justice.fr

CHAMBRE EN FACE

Le sol est recouvert de plaques de bois, elles-mêmes recouvertes de peinture en état d'usure normale.

Les murs sont recouverts de toile de verre elle-même recouverte de peinture en bon état.

Le plafond est recouvert de dalles de polystyrène en état d'usure normale.

La pièce prend jour par une fenêtre à deux battants, équipée de montants en PVC, de double vitrage et de volets métalliques. Ladite fenêtre donne sur la rue Edgar Quinet.



STANDARD : 01.45.28.29.67

contact@ksr-justice.fr



www.ksr-justice.fr



STANDARD : 01.45.28.29.67

contact@ksr-justice.fr



www.ksr-justice.fr

SALLE D'EAU

Le sol est recouvert de carreaux de carrelage en bon état.

Les murs sont recouverts de carreaux de carrelage en bon état.

Le plafond est recouvert de peinture en bon état.

La pièce prend jour par une fenêtre à simple battant, équipée de montants en PVC et de double vitrage.

Eléments d'équipement :

- *Une cuvette de WC à l'anglaise.*
- *Un bac de douche.*
- *Un lave-mains.*



STANDARD : 01.45.28.29.67

contact@ksr-justice.fr



www.ksr-justice.fr



VENCH



STANDARD : 01.45.28.29.67

contact@ksr-justice.fr



www.ksr-justice.fr

BAIL

KIT

**location
habitation
vide**

Contrat de location de locaux vacants non meublés

HABITATION PRINCIPALE (1) PROFESSIONNEL et HABITATION PRINCIPALE (1)

PROFESSION AUTORISÉE _____

(1) Cocher la mention utile

ENTRE LES SOUSSIGNÉS

nom, prénom et adresse du ou des BAILLEUR(S) ainsi que, le cas échéant, le nom, prénom et adresse du MANDATAIRE (2) ou de la personne morale (3) en ajoutant la raison sociale, le capital, le RCS, le n° SIREN et l'adresse du siège social.

N. DE FREITAS PESTANA ISIDORO Emanuel
 4 Impasse des Ales
 77315 Ponnassac

nom, prénom et adresse, date et lieu de naissance du ou des LOCATAIRE(S) (maris, concubins, PACS ou autre)

N. EL SHEWY Mohamed 127 Rue de l'Arcq 75014 PARIS
 29/06/1985 EGYPTÉ.

dénommé(s) "LE BAILLEUR"

dénommé(s) "LE LOCATAIRE"

(2) Numéro et lieu de délivrance de la carte professionnelle (3) Préciser si la personne morale est une société créée exclusivement entre parents et alliés (au sens défini par la loi)

CONSISTANCE, SITUATION ET DÉSIGNATION DES LOCAUX LOUÉS

CONSISTANCE	<input checked="" type="checkbox"/> appartement <input type="checkbox"/> maison individuelle <input type="checkbox"/> mono propriété <input type="checkbox"/> copropriété	<input type="checkbox"/> terrain <input type="checkbox"/> autre
SITUATION (adresse)	2 rue Villot 93120 LA COURNEUVE	
DÉSIGNATION DES LOCAUX, ÉQUIPEMENTS, ET ACCESSOIRES d'usage privatif (4)	Au 3 ^e étage partie gauche un logement comprenant une entrée, une salle d'eau avec WC, cuisine, deux chambres, un séjour. Nombre de pièces principales : _____ surface habitable : 38,95 m ² <small>(4) À défaut d'un état des lieux, noter les éléments d'équipements de la cuisine, des installations sanitaires et autres.</small>	
DÉPENDANCES d'usage privatif	<input type="checkbox"/> garage n° _____ <input type="checkbox"/> parking n° _____ <input type="checkbox"/> cave n° _____ <input type="checkbox"/> combi aménagé ou non <input type="checkbox"/> grenier <input type="checkbox"/> terrasse <input type="checkbox"/> balcon <input type="checkbox"/> loggia <input type="checkbox"/> jardin <input type="checkbox"/> antenne TV <input type="checkbox"/> téléphone	
PARTIES ET ÉQUIPEMENTS d'usage commun SERVICES	<input type="checkbox"/> espaces verts <input type="checkbox"/> internet <input type="checkbox"/> câble <input type="checkbox"/> antenne TV collective <input type="checkbox"/> gardiennage <input type="checkbox"/> ascenseur <input type="checkbox"/> vide-ordures <input type="checkbox"/> interphone chauffage <input checked="" type="checkbox"/> individuel <input type="checkbox"/> collectif - eau chaude <input checked="" type="checkbox"/> individuelle <input type="checkbox"/> collective - eau froide <input checked="" type="checkbox"/> individuelle <input type="checkbox"/> collective	
DÉTERMINATION DU PRIX DU LOYER	Le loyer des logements vacants doit être déterminé conformément à l'article 17 de la loi n° 89-462 du 6 juillet 1989	

Le locataire remet ce jour au bailleur une copie conforme des documents de références cochés ci-après et en atteste formellement l'authenticité.

trois derniers bulletins de salaire dernier avis d'imposition trois dernières quittances de loyer
 justificatif(s) d'identité en cours de validité nombre de copies remises : _____
 et déclare avoir reçu du bailleur un justificatif de sa qualité de propriétaire (relevé cadastral, facture EDF ou autres)

3 503167 200001

REPRODUCTION INTERDITE - 11016
 MAREP DIFFUSION, B.P. 75 - 80002 DRUGUEVAN Cedex - Tél. 04 91 07 41 87 / fax 04 94 08 60 13

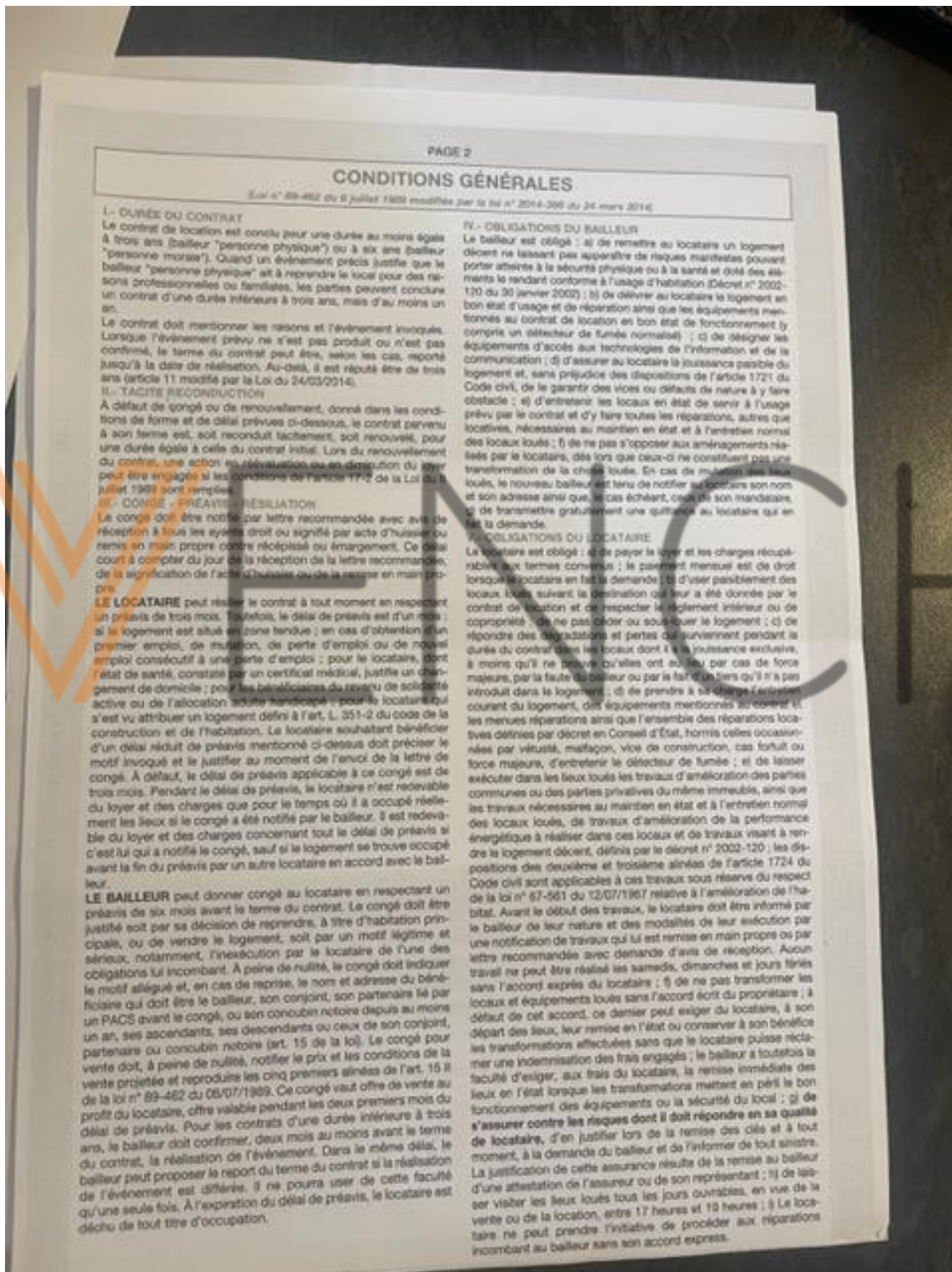


STANDARD : 01.45.28.29.67

contact@ksr-justice.fr



www.ksr-justice.fr

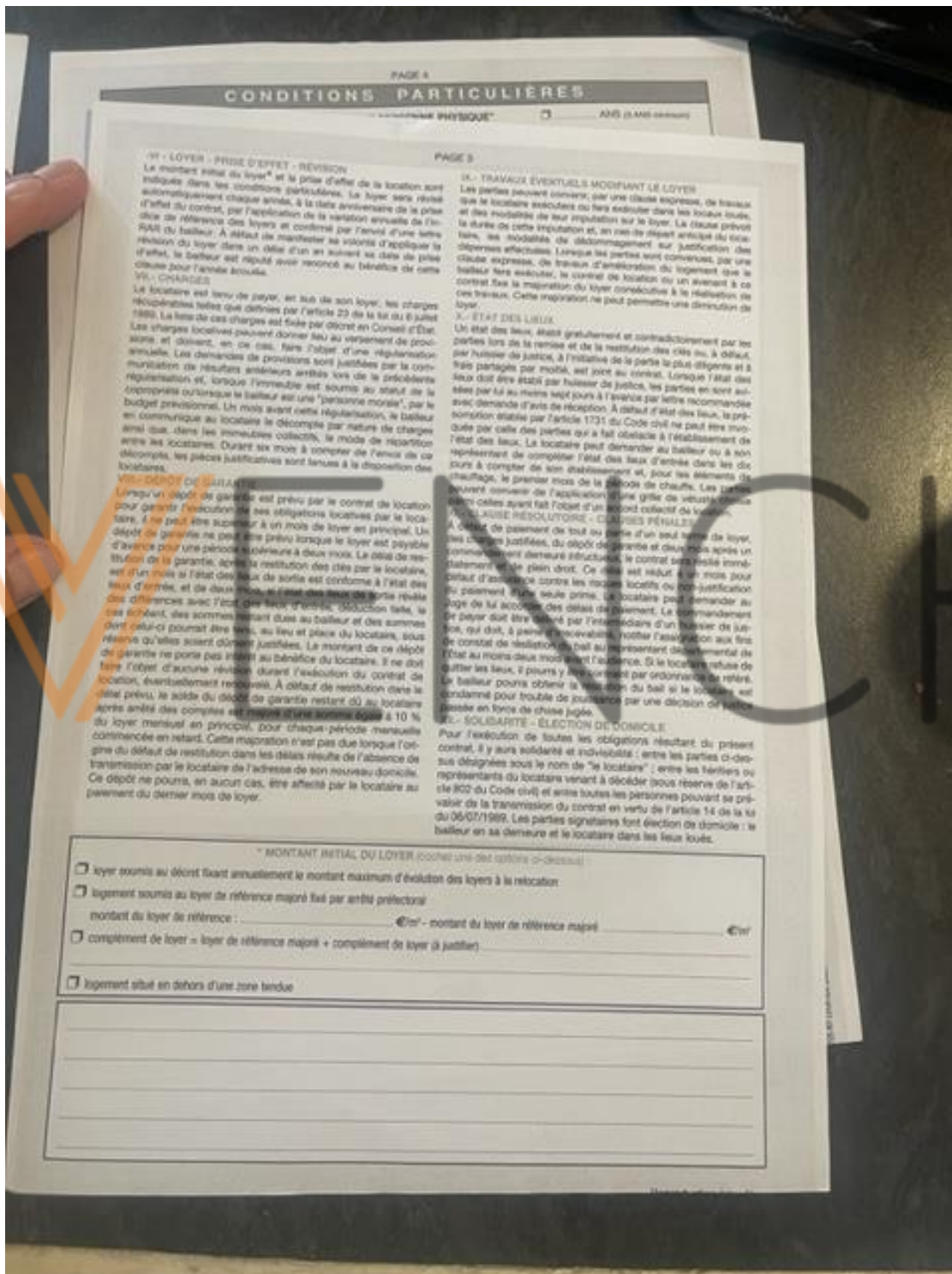


STANDARD : 01.45.28.29.67

contact@ksr-justice.fr



www.ksr-justice.fr



STANDARD : 01.45.28.29.67

contact@ksr-justice.fr



www.ksr-justice.fr

PAGE 4

CONDITIONS PARTICULIÈRES

DURÉE INITIALE DU CONTRAT DE LOCATION <small>Conditions générales : chapitre 7</small>	LE BAILLEUR EST "UNE PERSONNE PHYSIQUE" <input checked="" type="checkbox"/> ANS (2 ANS minimum) Durée initiale pour les raisons professionnelles ou familiales du bailleur (à après article 10 de la loi) : <u>1</u> ANS (moins de 3 ANS mais 12 mois minimum)	
	LE BAILLEUR EST "UNE PERSONNE MORALE" <input type="checkbox"/> ANS (2 ANS minimum) Le locataire est responsable du paiement des loyers et de toutes les sommes dues pour l'occupation des lieux loués par lui-même ou par tous les occupants de son chef.	
DATE DE PRISE D'EFFET	<u>01/10/2020</u>	
PAIEMENT MENSUEL <small>loyer initial hors taxes contribution au fonc charges (provision loyers)</small>	Somme en chiffres <u>700€</u>	Somme en lettres <u>Sept Cent Euros</u>
	TOTAL MENSUEL	
DERNIER LOYER <small>appliqué au locataire précédent</small>	Date : _____	Montant : _____
TERMES DU PAIEMENT	Le TOTAL MENSUEL est payable d'avance au domicile du bailleur au <u>10</u> de chaque mois.	
REVISION DU LOYER <small>Conditions générales - chapitre 34</small>	Valeur de l'indice de référence des loyers publié au _____ trimestre. Date de la révision annuelle : _____	
DÉPÔT DE GARANTIE <small>(maximum : 1 mois de loyer)</small>	Somme en chiffres <u>700€</u>	Somme en lettres <u>Sept Cent Euros</u>
TRAVAUX ENTRAÎNANT MODIFICATION DE LOYER	Nature et montant des travaux effectués par le bailleur depuis le dernier bail ou son renouvellement : _____	

Les parties reconnaissent avoir reçu :

- cahier de charges
- état des lieux contradictoire
- une grille de visites établie selon un accord collectif de location
- extrait du règlement de copropriété
- extrait du règlement de l'immeuble
- quote part des charges
- un état de l'installation intérieure de l'électricité et de gaz, dont l'objet est d'évaluer les risques pouvant porter atteinte à la sécurité des personnes
- une notice d'information relative aux droits et obligations des locataires et des bailleurs

OBLIGATIONS DU BAILLEUR - Le bailleur doit remettre au locataire un dossier de diagnostic technique, réalisé par une personne agréée, comprenant :

- Un diagnostic de performance énergétique (DPE) établi depuis moins de 10 ans
- Un état de risque d'exposition au plomb (CREP) des immeubles construits avant le 1^{er} janvier 1949
- Un état des risques naturels et technologiques pour tous les biens immobiliers situés dans les zones couvertes par un plan de prévention de risques prévisibles techniques ou sismiques. (Etat disponible dans les Préfectures ou les Mairies ou sur Internet : www.pdm.net)
- Une déclaration sur papier libre sur les sinistres ayant fait l'objet d'une indemnisation consécutifs à une catastrophe reconnue comme telle.
- Un dossier anti-amiante des parties privatives (DAPP) pour les appartements dans les immeubles construits avant le 1^{er} septembre 1997.

RAYÉS NULS _____

Fait à Pommeuse le 01/10/2020

en _____ signaux dont un original est remis à chacune des parties qui le reconnaît.

LE BAILLEUR OU SON MANDATAIRE (1) LES LOCATAIRES (2) CAUTIONNEMENT (3)

(Signature) *ELP Henry*

(1) Toutes les pages doivent être paraphées et la signature précédée de la mention manuscrite "Lu et approuvé". Joindre une copie de la carte nationale d'identité ou du livret de famille du LOCATAIRE.

(2) Pour être valables, le contrat de cautionnement (complet et signé par toutes les parties) doit être joint au contrat de location. Un exemplaire du bail doit être remis à la CAUTION.



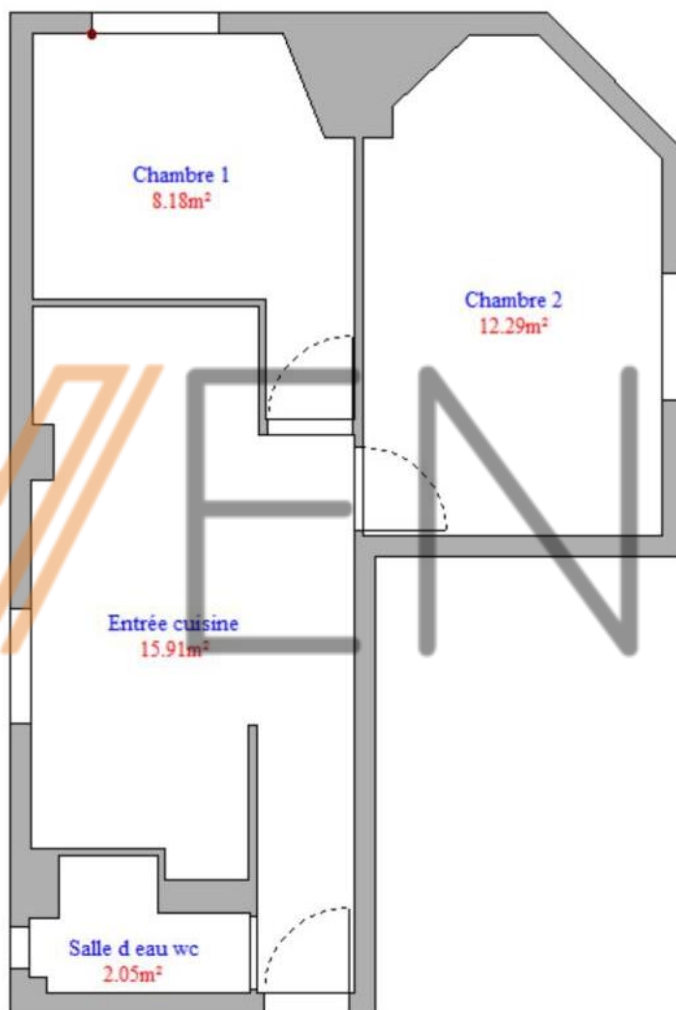
STANDARD : 01.45.28.29.67

contact@ksr-justice.fr



www.ksr-justice.fr

PLAN



STANDARD : 01.45.28.29.67

contact@ksr-justice.fr



www.ksr-justice.fr


J'annexe au présent procès-verbal le rapport de l'expert comprenant :

- *Le certificat de surface privative pour 38,43 m² loi carrez*
- *Le rapport sur l'état de repérage de l'amiante*
- *Le constat de risque d'exposition au plomb*
- *Le diagnostic de performance énergétique*
- *Le rapport sur l'état de l'installation intérieure de gaz*
- *Le rapport sur l'état de l'installation intérieure d'électricité*
- *L'état des risques et pollutions.*

Telles sont mes constatations.

Et de tout ce que dessus j'ai fait et rédigé
Le présent procès-verbal de constat
Pour servir et valoir ce que de droit.

Stéphanie ROBILLARD



WENNCH





Dossier Technique Immobilier

Numéro de dossier : [REDACTED]/LA COURNEUVE/2023/4435
Date du repérage : 26/07/2023



Désignation du ou des bâtiments

Localisation du ou des bâtiments :

Département : ...**Seine-Saint-Denis**

Adresse :**2, rue Villot**

Commune :**93120 LA COURNEUVE**

Section cadastrale U, Parcelle(s) n° 34

Désignation et situation du ou des lot(s) de copropriété :

**Etage 3; Porte Gauche, Lot numéro 13,
Cave lot N° 32**

Périmètre de repérage :

Ensemble des parties privatives

Désignation du propriétaire

Désignation du client :

Nom et prénom : ... **Mr [REDACTED]**

Adresse :**2, rue Villot**

93120 LA COURNEUVE

Objet de la mission :

- | | | |
|--|---|---|
| <input checked="" type="checkbox"/> Constat amiante avant-vente | <input checked="" type="checkbox"/> Exposition au plomb (CREP) | <input checked="" type="checkbox"/> Diagnostic de Performance Energétique |
| <input checked="" type="checkbox"/> Etat des Risques et Pollutions | <input checked="" type="checkbox"/> Diag. Installations Gaz | |
| <input checked="" type="checkbox"/> Métrage (Loi Carrez) | <input checked="" type="checkbox"/> Diag. Installations Electricité | |

Résumé de l'expertise n° [REDACTED] / LA COURNEUVE/2023/4435

Cette page de synthèse ne peut être utilisée indépendamment du rapport d'expertise complet.



Désignation du ou des bâtiments

Localisation du ou des bâtiments :

Adresse : **2, rue Villot**








Commune : **93120 LA COURNEUVE**

Section cadastrale U, Parcelle(s) n° 34

Désignation et situation du ou des lot(s) de copropriété :

Etage 3; Porte Gauche, Lot numéro 13, Cave lot N° 32

Périmètre de repérage : ... **Ensemble des parties privatives**

	Prestations	Conclusion
	CREP	Lors de la présente mission il a été mis en évidence la présence de revêtements contenant du plomb au-delà des seuils en vigueur.
	Amiante	Dans le cadre de la mission, il n'a pas été repéré de matériaux et produits susceptibles de contenir de l'amiante.
	Gaz	L'installation comporte des anomalies de type A1, A2 qui devront être réparées dans les meilleurs délais. (norme 2022)
	Électricité	L'installation intérieure d'électricité comporte une ou des anomalies pour laquelle ou lesquelles il est vivement recommandé d'agir afin d'éliminer les dangers qu'elle(s) présente(nt).
	Etat des Risques et Pollutions	Voir Erp
	DPE	<div style="border: 1px solid black; padding: 5px; display: inline-block;"> 293 17 E <small>kWh/m²/an</small> <small>kg CO₂/m²/an</small> </div> Estimation des coûts annuels : entre 780 € et 1 090 € par an Prix moyens des énergies indexés au 1er janvier 2021 Numéro enregistrement DPE (ADEME) : 2393E2634814R
	Mesurage	Superficie Loi Carrez totale : 38,43 m ² Superficie habitable totale : 38,43 m ²



Certificat de superficie de la partie privative

Numéro de dossier : [REDACTED]/LA COURNEUVE/2023/4435
Date du repérage : 26/07/2023
Heure d'arrivée : 14 h 30
Durée du repérage : 01 h 30

La présente mission consiste à établir la superficie de la surface privative des biens ci-dessous désignés, afin de satisfaire aux dispositions de la loi pour l'Accès au logement et un urbanisme rénové (ALUR) du 24 mars 2014 art. 54 II et V, de la loi n° 96/1107 du 18 décembre 1996, n°2014-1545 du 20 décembre 2014 et du décret n° 97/532 du 23 mai 1997, en vue de reporter leur superficie dans un acte de vente à intervenir, en aucun cas elle ne préjuge du caractère de décence ou d'habitabilité du logement.

Extrait de l'Article 4-1 - La superficie de la partie privative d'un lot ou d'une fraction de lot, mentionnée à l'article 46 de la loi du 10 juillet 1965, est la superficie des planchers des locaux clos et couverts après déduction des surfaces occupées par les murs, cloisons, marches et cages d'escalier, gaines, embrasures de portes et de fenêtres. Il n'est pas tenu compte des planchers des parties des locaux d'une hauteur inférieure à 1,80 m.

Extrait Art.4-2 - Les lots ou fractions de lots d'une superficie inférieure à 8 mètres carrés ne sont pas pris en compte pour le calcul de la superficie mentionnée à l'article 4-1.

Désignation du ou des bâtiments

Localisation du ou des bâtiments :

Département : **Seine-Saint-Denis**

Adresse : **2, rue Villot**

Commune : **93120 LA COURNEUVE**

Section cadastrale U, Parcelle(s) n° 34

Désignation et situation du ou des lot(s) de copropriété :

Etage 3; Porte Gauche, Lot numéro 13,

Cave lot N° 32

Désignation du propriétaire

Désignation du client :

Nom et prénom : **Mr [REDACTED]**

Adresse : **2, rue Villot**

93120 LA COURNEUVE

Donneur d'ordre (sur déclaration de l'intéressé)

Nom et prénom : **KSR & ASSOCIES**

Adresse : **24-26 avenue du général de Gaulle**

93110 ROSNY-SOUS-BOIS

Repérage

Périmètre de repérage : **Ensemble des parties privatives**

Désignation de l'opérateur de diagnostic

Nom et prénom : **RIBEIRO Rui**

Raison sociale et nom de l'entreprise : **Ariane Environnement**

Adresse : **16 Avenue de Fredy**

93250 VILLEMOMBLE

Numéro SIRET : **452900202**

Désignation de la compagnie d'assurance : ... **AXA**

Numéro de police et date de validité : **10882805304 - 01/01/2024**

Superficie privative en m² du ou des lot(s)

Surface loi Carrez totale : 38,43 m² (trente-huit mètres carrés quarante-trois)

Résultat du repérage

Date du repérage : **26/07/2023**

Documents remis par le donneur d'ordre à l'opérateur de repérage :
Néant

Liste des pièces non visitées :
Cave (Absence de clef et non localisée)

Représentant du propriétaire (accompagnateur) :
Me Robillard

Tableau récapitulatif des surfaces de chaque pièce au sens Loi Carrez :

Parties de l'immeuble bâtis visitées	Superficie privative au sens Carrez	Surface au sol	Commentaires
Entrée cuisine	15.91	15.91	
Salle d'eau/wc	2.05	2.05	
Chambre1	8.18	8.18	
Chambre2	12.29	12.29	

Superficie privative en m² du ou des lot(s) :

Surface loi Carrez totale : 38,43 m² (trente-huit mètres carrés quarante-trois)

Surface au sol totale : 38,43 m² (trente-huit mètres carrés quarante-trois)

Fait à **VILLEMOMBLE**, le **26/07/2023**

Par : **RIBEIRO Rui**

Ariane Environnement
SARL CPEZ
16 avenue de Fredy, 93250, Villemomble
ariane.environnement@hotmail.fr
RCS BOBIGNY : 452 900 202
CODE NAF : 7120B

Aucun document n'a été mis en annexe



VENNCH



Rapport de mission de repérage des matériaux et produits contenant de l'amiante pour l'établissement du constat établi à l'occasion de la vente d'un immeuble bâti (Listes A et B de l'annexe 13-9 du Code de la Santé publique)

Numéro de dossier : [REDACTED]/LA COURNEUVE/2023/4435
Date du repérage : 26/07/2023

Références réglementaires et normatives

Textes réglementaires	Articles L. 1334-13, R. 1334-20 et 21, R. 1334-23 et 24, Annexe 13.9 du Code de la Santé Publique; Arrêtés du 12 décembre 2012 et 26 juin 2013, décret 2011-629 du 3 juin 2011, arrêté du 1 ^{er} juin 2015.
Norme(s) utilisée(s)	Norme NF X 46-020 d'Août 2017 : Repérage des matériaux et produits contenant de l'amiante dans les immeubles bâtis

Immeuble bâti visité

Adresse	Rue : 2, rue Villot Bât., escalier, niveau, appartement n°, lot n° : Etage 3; Porte Gauche, Lot numéro 13, Cave lot N° 32 Code postal, ville : 93120 LA COURNEUVE Section cadastrale U, Parcelle(s) n° 34
Périmètre de repérage : Ensemble des parties privatives
Type de logement : Appartement
Fonction principale du bâtiment : Habitation (partie privative d'immeuble)
Date de construction : < 1997

Le propriétaire et le donneur d'ordre

Le(s) propriétaire(s) :	Nom et prénom : Mr [REDACTED] Adresse : 2, rue Villot 93120 LA COURNEUVE
Le donneur d'ordre	Nom et prénom : KSR & ASSOCIES Adresse : 24-26 avenue du général de Gaulle 93110 ROSNY-SOUS-BOIS

Le(s) signataire(s)

	NOM Prénom	Fonction	Organisme certification	Détail de la certification
Opérateur(s) de repérage ayant participé au repérage ----- Personne(s) signataire(s) autorisant la diffusion du rapport	RIBEIRO Rui	Opérateur de repérage	DEKRA Certification Immeuble la Boursidière - Porte I - Rue de La Boursidière 92350 LE PLESSIS-ROBINSON	Obtention : 24/07/2022 Échéance : 23/07/2029 N° de certification : DTI2094

Raison sociale de l'entreprise : **Ariane Environnement** (Numéro SIRET : **45290020200022**)
Adresse : **16 Avenue de Fredy, 93250 VILLEMOMBLE**
Désignation de la compagnie d'assurance : **AXA**
Numéro de police et date de validité : **10882805304 - 01/01/2024**

Le rapport de repérage

Date d'émission du rapport de repérage : 26/07/2023, remis au propriétaire le 26/07/2023
Diffusion : le présent rapport de repérage ne peut être reproduit que dans sa totalité, annexes incluses
Pagination : le présent rapport avec les annexes comprises, est constitué de 12 pages

Sommaire

- 1 Les conclusions**
- 2 Le(s) laboratoire(s) d'analyses**
- 3 La mission de repérage**
 - 3.1 L'objet de la mission
 - 3.2 Le cadre de la mission
 - 3.2.1 L'intitulé de la mission
 - 3.2.2 Le cadre réglementaire de la mission
 - 3.2.3 L'objectif de la mission
 - 3.2.4 Le programme de repérage de la mission réglementaire.
 - 3.2.5 Programme de repérage complémentaire (le cas échéant)
 - 3.2.6 Le périmètre de repérage effectif
- 4 Conditions de réalisation du repérage**
 - 4.1 Bilan de l'analyse documentaire
 - 4.2 Date d'exécution des visites du repérage in situ
 - 4.3 Écarts, adjonctions, suppressions par rapport aux normes en vigueur
 - 4.4 Plan et procédures de prélèvements
- 5 Résultats détaillés du repérage**
 - 5.1 Liste des matériaux ou produits contenant de l'amiante, états de conservation, conséquences réglementaires (fiche de cotation)
 - 5.2 Liste des matériaux ou produits susceptibles de contenir de l'amiante, mais n'en contenant pas après analyse
 - 5.3 Liste des matériaux ou produits ne contenant pas d'amiante sur justificatif
- 6 Signatures**
- 7 Annexes**

1. – Les conclusions

Avertissement : les textes ont prévu plusieurs cadres réglementaires pour le repérage des matériaux ou produits contenant de l'amiante, notamment pour les cas de démolition d'immeuble. **La présente mission de repérage ne répond pas aux exigences prévues pour les missions de repérage des matériaux et produits contenant de l'amiante avant démolition d'immeuble ou avant réalisation de travaux dans l'immeuble concerné et son rapport ne peut donc pas être utilisé à ces fins.**

- 1.1. Dans le cadre de mission décrit à l'article 3.2, il n'a pas été repéré de matériaux ou produits contenant de l'amiante.**
- 1.2. Dans le cadre de mission décrit à l'article 3.2 les locaux ou parties de locaux, composants ou parties de composants qui n'ont pu être visités et pour lesquels des investigations complémentaires sont nécessaires afin de statuer sur la présence ou l'absence d'amiante :**

Localisation	Parties du local	Raison
Cave	Toutes	Absence de clef et non localisée

Certains locaux, parties de locaux ou composants n'ont pas pu être sondés, des investigations approfondies doivent être réalisées afin d'y vérifier la présence éventuelle d'amiante. Les obligations réglementaires du (des) propriétaire(s) prévues aux articles R.1334-15 à R.1334-18 du Code de la Santé Publique, ne sont pas remplies conformément aux dispositions de l'article 3 de l'arrêté du 12 Décembre 2012 (Listes "A" et "B"). De ce fait le vendeur reste responsable au titre des vices cachés en cas de présence d'Amiante. En cas de présence d'Amiante, et si il y a obligation de retrait, ce dernier sera à la charge du vendeur.

2. – Le(s) laboratoire(s) d'analyses

Raison sociale et nom de l'entreprise : ... Il n'a pas été fait appel à un laboratoire d'analyse
Adresse : -
Numéro de l'accréditation Cofrac : -

3. – La mission de repérage

3.1 L'objet de la mission

Dans le cadre de la vente de l'immeuble bâti, ou de la partie d'immeuble bâti, décrit en page de couverture du présent rapport, la mission consiste à repérer dans cet immeuble, ou partie d'immeuble, certains matériaux ou produits contenant de l'amiante conformément à la législation en vigueur.

Pour s'exonérer de tout ou partie de sa garantie des vices cachés, le propriétaire vendeur annexe à la promesse de vente ou au contrat de vente le présent rapport.

3.2 Le cadre de la mission

3.2.1 L'intitulé de la mission

«Repérage en vue de l'établissement du constat établi à l'occasion de la vente de tout ou partie d'un immeuble bâti».

3.2.2 Le cadre réglementaire de la mission

L'article L 271-4 du code de la construction et de l'habitation prévoit qu' «en cas de vente de tout ou partie d'un immeuble bâti, un dossier de diagnostic technique, fourni par le vendeur, est annexé à la promesse de vente ou, à défaut de promesse, à l'acte authentique de vente. En cas de vente publique, le dossier de diagnostic technique est annexé au cahier des charges.»

Le dossier de diagnostic technique comprend, entre autres, «l'état mentionnant la présence ou l'absence de matériaux ou produits contenant de l'amiante prévu à l'article L. 1334-13 du même code».

La mission, s'inscrivant dans ce cadre, se veut conforme aux textes réglementaires de référence mentionnés en page de couverture du présent rapport.

3.2.3 L'objectif de la mission

«Le repérage a pour objectif d'identifier et de localiser les matériaux et produits contenant de l'amiante mentionnés en annexe du Code la santé publique.»

L'Annexe du Code de la santé publique est l'annexe 13.9 (liste A et B).

3.2.4 Le programme de repérage de la mission réglementaire

Le programme de repérage est défini à minima par l'Annexe 13.9 (liste A et B) du Code de la santé publique et se limite pour une mission normale à la recherche de matériaux et produits contenant de l'amiante dans les composants et parties de composants de la construction y figurant.

En partie droite l'extrait du texte de l'Annexe 13.9

Important : Le programme de repérage de la mission de base est limitatif. Il est plus restreint que celui élaboré pour les missions de repérage de matériaux ou produits contenant de l'amiante avant démolition d'immeuble ou celui à élaborer avant réalisation de travaux.

Liste A	
Composant de la construction	Partie du composant à vérifier ou à sonder
Flocages, Calorifugeages, Faux plafonds	Flocages
	Calorifugeages
	Faux plafonds

Liste B	
Composant de la construction	Partie du composant à vérifier ou à sonder
<i>1. Parois verticales intérieures</i>	
Murs, Cloisons "en dur" et Poteaux (périphériques et intérieurs)	Enduits projetés
	Revêtement dur (plaques de menuiseries)
	Revêtement dur (amiante-ciment)
	Entourages de poteaux (carton)
	Entourages de poteaux (amiante-ciment)
	Entourages de poteaux (matériau sandwich)
	Entourages de poteaux (carton+plâtre)
Cloisons (légères et préfabriquées), Gaires et Coffres verticaux	Coffrage perdu
	Enduits projetés
<i>2. Planchers et plafonds</i>	
Plafonds, Poutres et Charpentes, Gaires et Coffres Horizontaux	Panneaux de cloisons
	Enduits projetés
Planchers	Panneaux collés ou vissés
<i>3. Conduits, canalisations et équipements intérieurs</i>	
Conduits de fluides (air, eau, autres fluides)	Dalles de sol
	Conduits
Clapets / volets coupe-feu	Enveloppes de calorifuges
	Clapets coupe-feu
	Volets coupe-feu
	Rebouchage
Portes coupe-feu	Joints (tresses)
	Joints (bandes)
Wide-ordures	Conduits
<i>4. Eléments extérieurs</i>	
Toitures	Plaques (composites)
	Plaques (fibres-ciment)
	Ardoises (composites)
	Ardoises (fibres-ciment)
	Accessoires de couvertures (composites)
	Accessoires de couvertures (fibres-ciment)
	Bardeaux bitumineux
Bardages et façades légères	Plaques (composites)
	Plaques (fibres-ciment)
	Ardoises (composites)
	Ardoises (fibres-ciment)
	Panneaux (composites)
	Panneaux (fibres-ciment)
Conduits en toiture et façade	Conduites d'eaux pluviales en amiante-ciment
	Conduites d'eaux usées en amiante-ciment
	Conduits de fumée en amiante-ciment

3.2.5 Programme de repérage complémentaire (le cas échéant)

En plus du programme de repérage réglementaire, le présent rapport porte sur les parties de composants suivantes :

Composant de la construction	Partie du composant ayant été inspecté (Description)	Sur demande ou sur information
Néant	-	

3.2.6 Le périmètre de repérage effectif

Il s'agit de l'ensemble des locaux ou parties de l'immeuble concerné par la mission de repérage figurant sur le schéma de repérage joint en annexe à l'exclusion des locaux ou parties d'immeuble n'ayant pu être visités.

Descriptif des pièces visitées

Entrée cuisine,
Salle d'eau/wc,

Chambre1,
Chambre2

Localisation	Description
Entrée cuisine	Sol Substrat : bois Mur A, B, C, D, E, F, G, H, I, J, K, L, M, N, O, P Substrat : Plâtre Revêtement : toile de verre peinte Plafond Revêtement : Enduit déco Plinthes Substrat : Bois Fenêtre Substrat : Bois Revêtement : Peinture Porte Substrat : Bois Revêtement : Peinture
Salle d'eau/wc	Sol Substrat : Carrelage Mur A, B, C, D, E, F, G, H, I, J Substrat : Plâtre Revêtement : peinture Plafond Substrat : Plâtre Revêtement : Peinture Plinthes Substrat : Bois Fenêtre Substrat : PVC Porte Substrat : PVC
Chambre1	Sol Substrat : bois Mur A, B, C, D, E, F, G, H Substrat : Plâtre Revêtement : toile de verre peinte Plafond Substrat : Plâtre Revêtement : polystyrène Plinthes Substrat : Bois Revêtement : Peinture Fenêtre Substrat : PVC Porte Substrat : PVC Volet Substrat : Métal Revêtement : Peinture garde-corps Substrat : Métal Revêtement : Peinture
Chambre2	Sol Substrat : bois Mur A, B, C, D, E, F, G, H Substrat : Plâtre Revêtement : toile de verre peinte Plafond Substrat : Plâtre Revêtement : polystyrène Plinthes Substrat : Bois Revêtement : Peinture Fenêtre Substrat : PVC Porte Substrat : PVC Volet Substrat : Métal Revêtement : Peinture garde-corps Substrat : Métal Revêtement : Peinture

4. – Conditions de réalisation du repérage

4.1 Bilan de l'analyse documentaire

Documents demandés	Documents remis
Rapports concernant la recherche d'amiante déjà réalisés	Non
Documents décrivant les ouvrages, produits, matériaux et protections physiques mises en place	Non
Eléments d'information nécessaires à l'accès aux parties de l'immeuble bâti en toute sécurité	Oui

Observations :

Néant

4.2 Date d'exécution des visites du repérage in situ

Date de la commande : 26/07/2023

Date(s) de visite de l'ensemble des locaux : 26/07/2023

Heure d'arrivée : 14 h 30

Durée du repérage : 01 h 30

Personne en charge d'accompagner l'opérateur de repérage : Me Robillard

4.3 Écarts, adjonctions, suppressions par rapport aux normes en vigueur

La mission de repérage s'est déroulée conformément aux prescriptions de la norme NF X 46-020, révision d'Août 2017.

Observations	Oui	Non	Sans Objet
Plan de prévention réalisé avant intervention sur site	-	-	X
Vide sanitaire accessible			X
Combles ou toiture accessibles et visitables			X

4.4 Plan et procédures de prélèvements

Aucun prélèvement n'a été réalisé.

5. – Résultats détaillés du repérage

5.1 Liste des matériaux ou produits contenant de l'amiante, états de conservation, conséquences réglementaires (fiche de cotation)

Matériaux ou produits contenant de l'amiante

Localisation	Identifiant + Description	Conclusion (justification)	Etat de conservation** et préconisations*
Néant	-		

* Un détail des conséquences réglementaires et recommandations est fournis en annexe 7.4 de ce présent rapport
 ** détails fournis en annexe 7.3 de ce présent rapport

5.2 Listes des matériaux et produits ne contenant pas d'amiante après analyse

Localisation	Identifiant + Description
Néant	-

5.3 Liste des matériaux ou produits (liste A et B) ne contenant pas d'amiante sur justificatif

Localisation	Identifiant + Description
Néant	-

6. – Signatures

Nota : Le présent rapport est établi par une personne dont les compétences sont certifiées par **DEKRA Certification** Immeuble la Boursidière - Porte I - Rue de La Boursidière 92350 LE PLESSIS-ROBINSON (détail sur www.info-certif.fr)

Fait à **VILLEMOMBLE**, le **26/07/2023**

Par : **RIBEIRO Rui**

Ariane Environnement
 SARL CPEP
 16 avenue de Fredy, 92350, Villemomble
 ariane.environnement@hotmail.fr
 RCS BOBIGNY : 452 900 202
 CODE NAF : 7120B

Cachet de l'entreprise

Ariane Environnement
 SARL CPEP
 16 avenue de Fredy, 92350, Villemomble
 ariane.environnement@hotmail.fr
 RCS BOBIGNY : 452 900 202
 CODE NAF : 7120B

ANNEXES**Au rapport de mission de repérage n° [REDACTED]/LA COURNEUVE/2023/4435****Informations conformes à l'annexe III de l'arrêté du 12 décembre 2012**

Les maladies liées à l'amiante sont provoquées par l'inhalation des fibres. Toutes les variétés d'amiante sont classées comme substances cancérigènes avérées pour l'homme. L'inhalation de fibres d'amiante est à l'origine de cancers (mésothéliomes, cancers broncho-pulmonaires) et d'autres pathologies non cancéreuses (épanchements pleuraux, plaques pleurales).

L'identification des matériaux et produits contenant de l'amiante est un préalable à l'évaluation et à la prévention des risques liés à l'amiante. Elle doit être complétée par la définition et la mise en œuvre de mesures de gestion adaptées et proportionnées pour limiter l'exposition des occupants présents temporairement ou de façon permanente dans l'immeuble. L'information des occupants présents temporairement ou de façon permanente est un préalable essentiel à la prévention du risque d'exposition à l'amiante.

Il convient donc de veiller au maintien du bon état de conservation des matériaux et produits contenant de l'amiante afin de remédier au plus tôt aux situations d'usure anormale ou de dégradation.

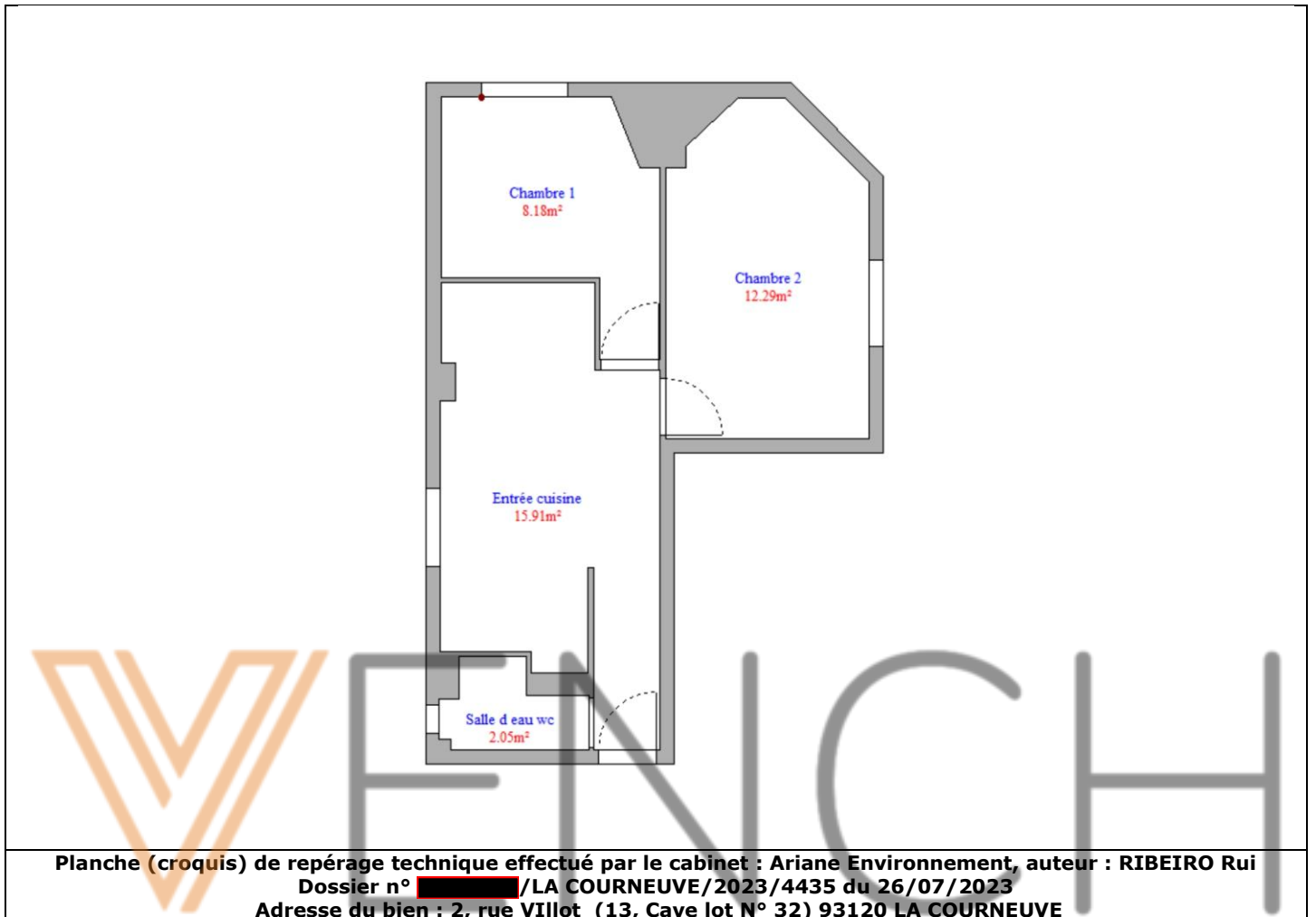
Il conviendra de limiter autant que possible les interventions sur les matériaux et produits contenant de l'amiante qui ont été repérés et de faire appel aux professionnels qualifiés, notamment dans le cas de retrait ou de confinement de ce type de matériau ou produit.

Enfin, les déchets contenant de l'amiante doivent être éliminés dans des conditions strictes.

Renseignez-vous auprès de votre mairie ou de votre préfecture. Pour connaître les centres d'élimination près de chez vous, consultez la base de données « déchets » gérée par l'ADEME, directement accessible sur le site internet www.sinoe.org.

Sommaire des annexes**7 Annexes****7.1 Schéma de repérage****7.2 Rapports d'essais****7.3 Grilles réglementaires d'évaluation de l'état de conservation des matériaux et produits contenant de l'amiante****7.4 Conséquences réglementaires et recommandations****7.5 Recommandations générales de sécurité****7.6 Documents annexés au présent rapport**

7.1 - Annexe - Schéma de repérage



Légende

	Conduit en fibro-ciment		Dalles de sol	Nom du propriétaire : Mr [REDACTED] Adresse du bien : 2, rue Villot 93120 LA COURNEUVE
	Conduit autre que fibro-ciment		Carrelage	
	Brides		Colle de revêtement	
	Dépôt de Matériaux contenant de l'amiante		Dalles de faux-plafond	
	Matériau ou produit sur lequel un doute persiste		Toiture en fibro-ciment	
	Présence d'amiante		Toiture en matériaux composites	

Aucune photo/illustration n'a été jointe à ce rapport.

7.2 - Annexe - Rapports d'essais

Identification des prélèvements :

Identifiant et prélèvement	Localisation	Composant de la construction	Parties du composant	Description
-	-	-	-	-

Copie des rapports d'essais :

Aucun rapport d'essai n'a été fourni ou n'est disponible

7.3 - Annexe - Evaluation de l'état de conservation des matériaux et produits contenant de l'amiante

Grilles d'évaluation de l'état de conservation des matériaux ou produit de la liste A

Aucune évaluation n'a été réalisée

Critères d'évaluation de l'état de conservation des matériaux ou produit de la liste A

1. Classification des différents degrés d'exposition du produit aux circulations d'air

Fort	Moyen	Faible
1° Il n'existe pas de système spécifique de ventilation, la pièce ou la zone homogène évaluée est ventilée par ouverture des fenêtres. ou 2° Le faux plafond se trouve dans un local qui présente une (ou plusieurs) façade(s) ouverte(s) sur l'extérieur susceptible(s) de créer des situations à forts courants d'air, ou 3° Il existe un système de ventilation par insufflation d'air dans le local et	1° Il existe un système de ventilation par insufflation d'air dans le local et l'orientation du jet est telle que celui-ci n'affecte pas directement le faux plafond contenant de l'amiante, ou 2° Il existe un système de ventilation avec reprise(s) d'air au niveau du faux plafond (système de ventilation à double flux).	1° Il n'existe ni ouvrant ni système de ventilation spécifique dans la pièce ou la zone évaluée, ou 2° Il existe dans la pièce ou la zone évaluée, un système de ventilation par extraction dont la reprise d'air est éloignée du faux plafond contenant de l'amiante.

l'orientation du jet d'air est telle que celui-ci affecte directement le faux plafond contenant de l'amiante.		
---	--	--

2. Classification des différents degrés d'exposition du produit aux chocs et vibrations

Fort	Moyen	Faible
L'exposition du produit aux chocs et vibrations sera considérée comme forte dans les situations où l'activité dans le local ou à l'extérieur engendre des vibrations, ou rend possible les chocs directs avec le faux plafond contenant de l'amiante (ex : hall industriel, gymnase, discothèque...).	L'exposition du produit aux chocs et vibrations sera considérée comme moyenne dans les situations où le faux plafond contenant de l'amiante n'est pas exposé aux dommages mécaniques mais se trouve dans un lieu très fréquenté (ex : supermarché, piscine, théâtre,...).	L'exposition du produit aux chocs et vibrations sera considérée comme faible dans les situations où le faux plafond contenant de l'amiante n'est pas exposé aux dommages mécaniques, n'est pas susceptible d'être dégradé par les occupants ou se trouve dans un local utilisé à des activités tertiaires passives.

Grilles d'évaluation de l'état de conservation des matériaux ou produit de la liste B

Aucune évaluation n'a été réalisée

Critères d'évaluation de l'état de conservation des matériaux ou produit de la liste B

1. Classification des niveaux de risque de dégradation ou d'extension de la dégradation du matériau.

Risque faible de dégradation ou d'extension de dégradation	Risque de dégradation ou d'extension à terme de la dégradation	Risque de dégradation ou d'extension rapide de la dégradation
L'environnement du matériau contenant de l'amiante ne présente pas ou très peu de risque pouvant entraîner à terme, une dégradation ou une extension de la dégradation du matériau.	L'environnement du matériau contenant de l'amiante présente un risque pouvant entraîner à terme, une dégradation ou une extension de la dégradation du matériau.	L'environnement du matériau contenant de l'amiante présente un risque important pouvant entraîner rapidement, une dégradation ou une extension de la dégradation du matériau.

Légende : EP = évaluation périodique ; AC1 = action corrective de premier niveau ; AC2 = action corrective de second niveau.

L'évaluation du risque de dégradation lié à l'environnement du matériau ou produit prend en compte :

- Les agressions physiques intrinsèques au local (ventilation, humidité, etc...) selon que les risque est probable ou avéré ;
- La sollicitation des matériaux ou produits liée à l'activité des locaux, selon qu'elle est exceptionnelle/faible ou quotidienne/forte.

Elle ne prend pas en compte certains facteurs fluctuants d'aggravation de la dégradation des produits et matériaux, comme la fréquence d'occupation du local, la présence d'animaux nuisibles, l'usage réel des locaux, un défaut d'entretien des équipements, etc...

7.4 - Annexe - Conséquences réglementaires et recommandations

Conservation et transmission de ce rapport (Article 11 de l'arrêté du 16 juillet 2019)

Si le donneur d'ordre n'est pas le propriétaire de l'immeuble bâti concerné par la mission de repérage, il adresse à ce dernier une copie du rapport établi par l'opérateur de repérage.

En cas de mission de repérage portant sur une partie privative d'un immeuble collectif à usage d'habitation, son propriétaire met à jour le contenu du « dossier amiante - parties privatives » (DAPP) prévu au I de l'article R. 1334-29-4 du code de la santé publique, en y intégrant les données issues du rapport ou du pré-rapport de repérage amiante avant travaux. Il tient à disposition et communique ce DAPP, ainsi complété, selon les modalités prévues au II de l'article R. 1334-29-4 du code de la santé publique.

En cas de mission de repérage portant sur les parties communes d'un immeuble collectif à usage d'habitation ou sur un immeuble non utilisé à fin d'habitation, son propriétaire met à jour le contenu du « dossier technique amiante » (DTA) prévu au I de l'article R. 1334-29-5 du code de la santé publique ainsi que de sa fiche récapitulative, en y intégrant les données issues du rapport ou du pré-rapport de repérage amiante avant travaux. Il tient à disposition et communique ce DTA, ainsi complété, selon les modalités prévues au II de l'article R. 1334-29-5 du code de la santé publique.

En cas de mission de repérage portant sur tout ou partie d'un immeuble d'habitation ne comprenant qu'un seul logement, son propriétaire conserve le rapport ou le pré-rapport restituant les conditions de réalisation et les conclusions de cette recherche d'amiante avant travaux. Il communique ce rapport ou ce pré-rapport, sur leur demande, à toute personne physique ou morale appelée à effectuer des travaux dans l'immeuble bâti ainsi qu'aux agents de contrôle de l'inspection du travail mentionnés à l'article L. 8211-1 du code du travail, aux agents du service de prévention des organismes de sécurité sociale et, en cas d'opération relevant du champ de l'article R. 4534-1 du code du travail, de l'organisme professionnel de prévention du bâtiment et des travaux publics.

Conséquences réglementaires suivant l'état de conservation des matériaux ou produit de la liste A

Article R1334-27 : En fonction du résultat du diagnostic obtenu à partir de la grille d'évaluation de l'arrêté du 12 décembre 2012, le propriétaire met en œuvre les préconisations mentionnées à l'article R1334-20 selon les modalités suivantes :

Score 1 – L'évaluation périodique de l'état de conservation de ces matériaux et produits de la liste A contenant de l'amiante est effectué dans un délai maximal de trois ans à compter de la date de remise au propriétaire du rapport de repérage ou des résultats de la dernière évaluation de l'état de conservation, ou à l'occasion de toute modification substantielle de l'ouvrage et de son usage. La personne ayant réalisé cette évaluation en remet les résultats au propriétaire contre accusé de réception.

Score 2 – La mesure d'empoussièrisme dans l'air est effectuée dans les conditions définies à l'article R1334-25, dans un délai de trois mois à compter de la date de remise au propriétaire du rapport de repérage ou des résultats de la dernière évaluation de l'état de conservation. L'organisme qui réalise les prélèvements d'air remet les résultats des mesures d'empoussièrisme au propriétaire contre accusé de réception.

Score 3 – Les travaux de confinement ou de retrait de l'amiante sont mis en œuvre selon les modalités prévues à l'article R. 1334-29.

Article R1334-28 : Si le niveau d'empoussièrement mesuré dans l'air en application de l'article R1334-27 est inférieur ou égal à la valeur de cinq fibres par litre, le propriétaire fait procéder à l'évaluation périodique de l'état de conservation des matériaux et produits de la liste A contenant de l'amiante prévue à l'article R1334-20, dans un délai maximal de trois ans à compter de la date de remise des résultats des mesures d'empoussièrement ou à l'occasion de toute modification substantielle de l'ouvrage ou de son usage.

Si le niveau d'empoussièrement mesuré dans l'air en application de l'article R1334-27 est supérieur à cinq fibres par litre, le propriétaire fait procéder à des travaux de confinement ou de retrait de l'amiante, selon les modalités prévues à l'article R1334-29.

Article R1334-29 : Les travaux précités doivent être achevés dans un délai de trente-six mois à compter de la date à laquelle sont remis au propriétaire le rapport de repérage ou les résultats des mesures d'empoussièrement ou de la dernière évaluation de l'état de conservation.

Pendant la période précédant les travaux, des mesures conservatoires appropriées doivent être mises en œuvre afin de réduire l'exposition des occupants et de la maintenir au niveau le plus bas possible, et dans tous les cas à un niveau d'empoussièrement inférieur à cinq fibres par litre. Les mesures conservatoires ne doivent conduire à aucune sollicitation des matériaux et produits concernés par les travaux.

Le propriétaire informe le préfet du département du lieu d'implantation de l'immeuble concerné, dans un délai de deux mois à compter de la date à laquelle sont remis le rapport de repérage ou les résultats des mesures d'empoussièrement ou de la dernière évaluation de l'état de conservation, des mesures conservatoires mises en œuvres, et, dans un délai de douze mois, des travaux à réaliser et de l'échéancier proposé.

Article R.1334-29-3 :

I) A l'issue des travaux de retrait ou de confinement de matériaux et produits de la liste A mentionnés à l'article R.1334-29, le propriétaire fait procéder par une personne mentionnée au premier alinéa de l'article R.1334-23, avant toute restitution des locaux traités, à un examen visuel de l'état des surfaces traitées. Il fait également procéder, dans les conditions définies à l'article R.1334-25, à une mesure du niveau d'empoussièrement dans l'air après démantèlement du dispositif de confinement. Ce niveau doit être inférieur ou égal à cinq fibres par litre.

II) Si les travaux ne conduisent pas au retrait total des matériaux et produits de la liste A contenant de l'amiante, il est procédé à une évaluation périodique de l'état de conservation de ces matériaux et produits résiduels dans les conditions prévues par l'arrêté mentionné à l'article R.1334-20, dans un délai maximal de trois ans à compter de la date à laquelle sont remis les résultats du contrôle ou à l'occasion de toute modification substantielle de l'ouvrage ou de son usage.

III) Lorsque des travaux de retrait ou de confinement de matériaux et produits de la liste B contenant de l'amiante sont effectués à l'intérieur de bâtiment occupés ou fréquentés, le propriétaire fait procéder, avant toute restitution des locaux traités, à l'examen visuel et à la mesure d'empoussièrement dans l'air mentionnée au premier alinéa du présent article.

Détail des préconisations suivant l'état de conservation des matériaux ou produit de la liste B

- Réalisation d'une « évaluation périodique »**, lorsque le type de matériau ou produit concerné contenant de l'amiante, la nature et l'étendue des dégradations qu'il présente et l'évaluation du risque de dégradation ne conduisent pas à conclure à la nécessité d'une action de protection immédiate sur le matériau ou produit, consistant à :
 - Contrôler périodiquement que l'état de dégradation des matériaux et produits concernés ne s'aggrave pas et, le cas échéant, que leur protection demeure en bon état de conservation ;
 - Rechercher, le cas échéant, les causes de dégradation et prendre les mesures appropriées pour les supprimer.
- Réalisation d'une « action corrective de premier niveau »**, lorsque le type de matériau ou produit concerné contenant de l'amiante, la nature et l'étendue des dégradations et l'évaluation du risque de dégradation conduisent à conclure à la nécessité d'une action de remise en état limitée au remplacement, au recouvrement ou à la protection des seuls éléments dégradés, consistant à :
 - Rechercher les causes de la dégradation et définir les mesures correctives appropriées pour les supprimer ; b) Procéder à la mise en œuvre de ces mesures correctives afin d'éviter toute nouvelle dégradation et, dans l'attente, prendre les mesures de protection appropriées afin de limiter le risque de dispersion des fibres d'amiante ;
 - Veiller à ce que les modifications apportées ne soient pas de nature à aggraver l'état des autres matériaux et produits contenant de l'amiante restant accessibles dans la même zone ;
 - Contrôler périodiquement que les autres matériaux et produits restant accessibles ainsi que, le cas échéant, leur protection demeurent en bon état de conservation.Il est rappelé l'obligation de faire appel à une entreprise certifiée pour le retrait ou le confinement.
- Réalisation d'une « action corrective de second niveau »**, qui concerne l'ensemble d'une zone, de telle sorte que le matériau ou produit ne soit plus soumis à aucune agression ni dégradation, consistant à :
 - Prendre, tant que les mesures mentionnées au c) (paragraphe suivant) n'ont pas été mises en place, les mesures conservatoires appropriées pour limiter le risque de dégradation et la dispersion des fibres d'amiante. Cela peut consister à adapter, voire condamner l'usage des locaux concernés afin d'éviter toute exposition et toute dégradation du matériau ou produit contenant de l'amiante. Durant les mesures conservatoires, et afin de vérifier que celles-ci sont adaptées, une mesure d'empoussièrement est réalisée, conformément aux dispositions du code de la santé publique ;
 - Procéder à une analyse de risque complémentaire, afin de définir les mesures de protection ou de retrait les plus adaptées, prenant en compte l'intégralité des matériaux et produits contenant de l'amiante dans la zone concernée ;
 - Mettre en œuvre les mesures de protection ou de retrait définies par l'analyse de risque ;
 - Contrôler périodiquement que les autres matériaux et produits restant accessibles, ainsi que leur protection, demeurent en bon état de conservation.En fonction des situations particulières rencontrées lors de l'évaluation de l'état de conservation, des compléments et précisions à ces recommandations sont susceptibles d'être apportées.

7.5 - Annexe - Recommandations générales de sécurité

L'identification des matériaux et produits contenant de l'amiante est un préalable à l'évaluation et à la prévention des risques liés à la présence d'amiante dans un bâtiment. Elle doit être complétée par la définition et la mise en œuvre de mesures de gestion adaptées et proportionnées pour limiter l'exposition des occupants présents temporairement ou de façon permanente dans le bâtiment et des personnes appelées à intervenir sur les matériaux ou produits contenant de l'amiante. Les recommandations générales de sécurité définies ci-après rappellent les règles de base destinées à prévenir les expositions. Le propriétaire (ou, à défaut, l'exploitant) de l'immeuble concerné adapte ces recommandations aux particularités de chaque bâtiment et de ses conditions d'occupation ainsi qu'aux situations particulières rencontrées.

Ces recommandations générales de sécurité ne se substituent en aucun cas aux obligations réglementaires existantes en matière de prévention des risques pour la santé et la sécurité des travailleurs, inscrites dans le code du travail.

1. Informations générales

a) Dangerosité de l'amiante

Les maladies liées à l'amiante sont provoquées par l'inhalation des fibres. Toutes les variétés d'amiante sont classées comme substances cancérogènes avérées pour l'homme. Elles sont à l'origine de cancers qui peuvent atteindre soit la plèvre qui entoure les poumons (mésothéliomes), soit les bronches et/ou les poumons (cancers broncho-pulmonaires). Ces lésions surviennent longtemps (souvent entre 20 à 40 ans) après le début de l'exposition à l'amiante. Le Centre international de recherche sur le cancer (CIRC) a également établi récemment un lien entre exposition à l'amiante et cancers du larynx et des ovaires. D'autres pathologies, non cancéreuses, peuvent également survenir en lien avec une exposition à l'amiante. Il s'agit exceptionnellement d'épanchements pleuraux (liquide dans la plèvre) qui peuvent être récidivants ou de plaques pleurales (qui épaississent la plèvre). Dans le cas d'empoussièrément important, habituellement d'origine professionnelle, l'amiante peut provoquer une sclérose (asbestose) qui réduira la capacité respiratoire et peut dans les cas les plus graves produire une insuffisance respiratoire parfois mortelle. Le risque de cancer du poumon peut être majoré par l'exposition à d'autres agents cancérogènes, comme la fumée du tabac.

b) Présence d'amiante dans des matériaux et produits en bon état de conservation

L'amiante a été intégré dans la composition de nombreux matériaux utilisés notamment pour la construction. En raison de son caractère cancérogène, ses usages ont été restreints progressivement à partir de 1977, pour aboutir à une interdiction totale en 1997. En fonction de leur caractéristique, les matériaux et produits contenant de l'amiante peuvent libérer des fibres d'amiante en cas d'usure ou lors d'interventions mettant en cause l'intégrité du matériau ou produit (par exemple perçage, ponçage, découpe, friction...). Ces situations peuvent alors conduire à des expositions importantes si des mesures de protection renforcées ne sont pas prises. Pour rappel, les matériaux et produits répertoriés aux listes A et B de l'annexe 13-9 du code de la santé publique font l'objet d'une évaluation de l'état de conservation dont les modalités sont définies par arrêté. Il convient de suivre les recommandations émises par les opérateurs de repérage dits « diagnostiqueurs » pour la gestion des matériaux ou produits repérés. De façon générale, il est important de veiller au maintien en bon état de conservation des matériaux et produits contenant de l'amiante et de remédier au plus tôt aux situations d'usure anormale ou de dégradation de ceux-ci.

2. Intervention de professionnels soumis aux dispositions du code du travail

Il est recommandé aux particuliers d'éviter dans la mesure du possible toute intervention directe sur des matériaux et produits contenant de l'amiante et de faire appel à des professionnels compétents dans de telles situations. Les entreprises réalisant des opérations sur matériaux et produits contenant de l'amiante sont soumises aux dispositions des articles R. 4412-94 à R. 4412-148 du code du travail. Les entreprises qui réalisent des travaux de retrait ou de confinement de matériaux et produits contenant de l'amiante doivent en particulier être certifiées dans les conditions prévues à l'article R. 4412-129. Cette certification est obligatoire à partir du 1er juillet 2013 pour les entreprises effectuant des travaux de retrait sur l'enveloppe extérieure des immeubles bâtis et à partir du 1er juillet 2014 pour les entreprises de génie civil. Des documents d'information et des conseils pratiques de prévention adaptés sont disponibles sur le site Travailler-mieux (<http://www.travailler-mieux.gouv.fr>) et sur le site de l'Institut national de recherche et de sécurité pour la prévention des accidents du travail et des maladies professionnelles (<http://www.inrs.fr>).

3. Recommandations générales de sécurité

Il convient d'éviter au maximum l'émission de poussières notamment lors d'interventions ponctuelles non répétées, par exemple :

- perçage d'un mur pour accrocher un tableau ;
- remplacement de joints sur des matériaux contenant de l'amiante ;
- travaux réalisés à proximité d'un matériau contenant de l'amiante en bon état, par exemple des interventions légères dans des boîtiers électriques, sur des gaines ou des circuits situés sous un flocage sans action directe sur celui-ci, de remplacement d'une vanne sur une canalisation calorifugée à l'amiante.

L'émission de poussières peut être limitée par humidification locale des matériaux contenant de l'amiante en prenant les mesures nécessaires pour éviter tout risque électrique et/ou en utilisant de préférence des outils manuels ou des outils à vitesse lente. Le port d'équipements adaptés de protection respiratoire est recommandé. Le port d'une combinaison jetable permet d'éviter la propagation de fibres d'amiante en dehors de la zone de travail. Les combinaisons doivent être jetées après chaque utilisation. Des informations sur le choix des équipements de protection sont disponibles sur le site internet amiante de l'INRS à l'adresse suivante : www.amiante.inrs.fr. De plus, il convient de disposer d'un sac à déchets à proximité immédiate de la zone de travail et d'une éponge ou d'un chiffon humide de nettoyage.

4. Gestion des déchets contenant de l'amiante

Les déchets de toute nature contenant de l'amiante sont des déchets dangereux. A ce titre, un certain nombre de dispositions réglementaires, dont les principales sont rappelées ci-après, encadrent leur élimination. Lors de travaux conduisant à un désamiantage de tout ou partie de l'immeuble, la personne pour laquelle les travaux sont réalisés, c'est-à-dire les maîtres d'ouvrage, en règle générale les propriétaires, ont la responsabilité de la bonne gestion des déchets produits, conformément aux dispositions de l'article L. 541-2 du code de l'environnement. Ce sont les producteurs des déchets au sens du code de l'environnement. Les déchets liés au fonctionnement d'un chantier (équipements de protection, matériel, filtres, bâches, etc.) sont de la responsabilité de l'entreprise qui réalise les travaux.

a. Conditionnement des déchets

Les déchets de toute nature susceptibles de libérer des fibres d'amiante sont conditionnés et traités de manière à ne pas provoquer d'émission de poussières. Ils sont ramassés au fur et à mesure de leur production et conditionnés dans des emballages appropriés et fermés, avec apposition de l'étiquetage prévu par le décret no 88-466 du 28 avril 1988 relatif aux produits contenant de l'amiante et par le code de l'environnement notamment ses articles R. 551-1 à R. 551-13 relatifs aux dispositions générales relatives à tous les ouvrages d'infrastructures en matière de stationnement, chargement ou déchargement de matières dangereuses. Les professionnels soumis aux dispositions du code du travail doivent procéder à l'évacuation des déchets, hors du chantier, aussitôt que possible, dès que le volume le justifie après décontamination de leurs emballages.

b. Apport en déchèterie

Environ 10 % des déchèteries acceptent les déchets d'amiante lié à des matériaux inertes ayant conservé leur intégrité provenant de ménages, voire d'artisans. Tout autre déchet contenant de l'amiante est interdit en déchèterie. A partir du 1er janvier 2013, les exploitants de déchèterie ont l'obligation de fournir aux usagers les emballages et l'étiquetage appropriés aux déchets d'amiante.

c. Filières d'élimination des déchets

Les matériaux contenant de l'amiante ainsi que les équipements de protection (combinaison, masque, gants...) et les déchets issus du nettoyage (chiffon...) sont des déchets dangereux. En fonction de leur nature, plusieurs filières d'élimination peuvent être envisagées. Les déchets contenant de l'amiante lié à des matériaux inertes ayant conservé leur intégrité peuvent être éliminés dans des installations de

stockage de déchets non dangereux si ces installations disposent d'un casier de stockage dédié à ce type de déchets.

Tout autre déchet amianté doit être éliminé dans une installation de stockage pour déchets dangereux ou être vitrifiés. En particulier, les déchets liés au fonctionnement du chantier, lorsqu'ils sont susceptibles d'être contaminés par de l'amiante, doivent être éliminés dans une installation de stockage pour déchets dangereux ou être vitrifiés.

d. Information sur les déchèteries et les installations d'élimination des déchets d'amiante

Les informations relatives aux déchèteries acceptant des déchets d'amiante lié et aux installations d'élimination des déchets d'amiante peuvent être obtenues auprès :

- de la préfecture ou de la direction régionale de l'environnement, de l'aménagement et du logement (direction régionale et interdépartementale de l'environnement et de l'énergie en Ile-de-France) ou de la direction de l'environnement, de l'aménagement et du logement ;
- du conseil général (ou conseil régional en Ile-de-France) au regard de ses compétences de planification sur les déchets dangereux ;
- de la mairie ;
- ou sur la base de données « déchets » gérée par l'Agence de l'environnement et de la maîtrise de l'énergie, directement accessible sur internet à l'adresse suivante : www.sinoe.org.

e. Traçabilité

Le producteur des déchets remplit un bordereau de suivi des déchets d'amiante (BSDA, CERFA no 11861). Le formulaire CERFA est téléchargeable sur le site du ministère chargé de l'environnement. Le propriétaire recevra l'original du bordereau rempli par les autres intervenants (entreprise de travaux, transporteur, exploitant de l'installation de stockage ou du site de vitrification).

Dans tous les cas, le producteur des déchets devra avoir préalablement obtenu un certificat d'acceptation préalable lui garantissant l'effectivité d'une filière d'élimination des déchets.

Par exception, le bordereau de suivi des déchets d'amiante n'est pas imposé aux particuliers voire aux artisans qui se rendent dans une déchèterie pour y déposer des déchets d'amiante lié à des matériaux inertes ayant conservé leur intégrité. Ils ne doivent pas remplir un bordereau de suivi de déchets d'amiante, ce dernier étant élaboré par la déchèterie.

7.6 - Annexe - Autres documents

The logo for WENCH features a stylized 'W' composed of three parallel, slightly offset lines in a light orange color. To the right of the 'W', the letters 'E', 'N', 'C', and 'H' are displayed in a simple, grey, sans-serif font.

Constat de risque d'exposition au plomb CREP

Numéro de dossier : [REDACTED]/LA COURNEUVE/2023/4435
 Norme méthodologique employée : AFNOR NF X46-030
 Arrêté d'application : Arrêté du 19 août 2011
 Date du repérage : 26/07/2023

Adresse du bien immobilier
Localisation du ou des bâtiments :
Département : ... Seine-Saint-Denis
Adresse : 2, rue Villot
Commune : 93120 LA COURNEUVE
Section cadastrale U, Parcelle(s) n° 34
Désignation et situation du ou des lot(s) de copropriété :
Etage 3; Porte Gauche, Lot numéro 13, Cave lot N° 32

Donneur d'ordre / Propriétaire :
Donneur d'ordre :
KSR & ASSOCIES
24-26 avenue du général de Gaulle
93110 ROSNY-SOUS-BOIS
Propriétaire :
Mr [REDACTED]
2, rue Villot
93120 LA COURNEUVE

Le CREP suivant concerne :			
X	Les parties privatives	X	Avant la vente
	Les parties occupées		Avant la mise en location
	Les parties communes d'un immeuble		Avant travaux <i>N.B. : Les travaux visés sont définis dans l'arrêté du 19 août 2011 relatif aux travaux en parties communes nécessitant l'établissement d'un CREP</i>
L'occupant est :		Le locataire	
Nom de l'occupant, si différent du propriétaire			
Présence et nombre d'enfants mineurs, dont des enfants de moins de 6 ans		NON	Nombre total : Nombre d'enfants de moins de 6 ans :

Société réalisant le constat	
Nom et prénom de l'auteur du constat	RIBEIRO Rui
N° de certificat de certification	DTI2094 le 14/11/2022
Nom de l'organisme de certification	DEKRA Certification
Organisme d'assurance professionnelle	AXA
N° de contrat d'assurance	10882805304
Date de validité :	01/01/2024

Appareil utilisé	
Nom du fabricant de l'appareil	NITON
Modèle de l'appareil / N° de série de l'appareil	XLP 300 / 26235
Nature du radionucléide	Cd 109
Date du dernier chargement de la source	09/12/2021
Activité à cette date et durée de vie de la source	1480 MBq

Conclusion des mesures de concentration en plomb						
	Total	Non mesurées	Classe 0	Classe 1	Classe 2	Classe 3
Nombre d'unités de diagnostic	68	11	47	7	3	0
%	100	16.2 %	69.1 %	10.3 %	4.4 %	0 %

Ce Constat de Risque d'Exposition au Plomb a été rédigé par RIBEIRO Rui le 26/07/2023 conformément à la norme NF X46-030 «Diagnostic plomb — Protocole de réalisation du constat de risque d'exposition au plomb» et en application de l'arrêté du 19 août 2011 relatif au constat de risque d'exposition au plomb.


Ariane Environnement
16 avenue de Fredy, 93250 Villemomble
ariane.environnement@hotmail.fr
RICE BUREAU : 452 900 202
CODE NAF : 7120B

Dans le cadre de la mission, il a été repéré des unités de diagnostics de classe 1 et/ou 2. Par conséquent, le propriétaire doit veiller à l'entretien des revêtements recouvrant les unités de diagnostics de classe 1 et 2, afin d'éviter leur dégradation future.

 The logo consists of the word "VENNCH" in a large, sans-serif font. The letter "V" is stylized with three parallel lines and is colored orange. The remaining letters "ENNCH" are in a grey color.

Sommaire

1. Rappel de la commande et des références réglementaires	4
2. Renseignements complémentaires concernant la mission	4
2.1 L'appareil à fluorescence X	4
2.2 Le laboratoire d'analyse éventuel	5
2.3 Le bien objet de la mission	5
3. Méthodologie employée	5
3.1 Valeur de référence utilisée pour la mesure du plomb par fluorescence X	5
3.2 Stratégie de mesurage	6
3.3 Recours à l'analyse chimique du plomb par un laboratoire	6
4. Présentation des résultats	6
5. Résultats des mesures	7
6. Conclusion	9
6.1 Classement des unités de diagnostic	9
6.2 Recommandations au propriétaire	9
6.3 Commentaires	9
6.4 Situations de risque de saturnisme infantile et de dégradation du bâti	10
6.5 Transmission du constat à l'agence régionale de santé	10
7. Obligations d'informations pour les propriétaires	11
8. Information sur les principales réglementations et recommandations en matière d'exposition au plomb	11
8.1 Textes de référence	11
8.2 Ressources documentaires	12
9. Annexes	12
9.1 Notice d'Information	12
9.2 Illustrations	13
9.3 Analyses chimiques du laboratoire	13

Nombre de pages de rapport : 13**Liste des documents annexes :**

- Notice d'information (2 pages)
- Croquis
- Rapport d'analyses chimiques en laboratoire, le cas échéant.

Nombre de pages d'annexes : 2

1. Rappel de la commande et des références réglementaires

Rappel du cadre réglementaire et des objectifs du CREP

Le constat de risque d'exposition au plomb (CREP), défini par les articles L.1334-5 à 10 code de la santé publique et R.1334-10 à 12, consiste à mesurer la concentration en plomb des revêtements du bien immobilier, afin d'identifier ceux contenant du plomb, qu'ils soient dégradés ou non, à décrire leur état de conservation et à repérer, le cas échéant, les situations de risque de saturnisme infantile ou de dégradation du bâti.

Les résultats du CREP doivent permettre de connaître non seulement le risque immédiat lié à la présence de revêtements dégradés contenant du plomb (qui génèrent spontanément des poussières ou des écailles pouvant être ingérées par un enfant), mais aussi le risque potentiel lié à la présence de revêtements en bon état contenant du plomb (encore non accessible).

Quand le CREP est réalisé en application des Articles L.1334-6 et L.1334-7, il porte uniquement sur les revêtements privatifs d'un logement, y compris les revêtements extérieurs au logement (volet, portail, grille, ...)

Quand le CREP est réalisé en application de l'Article L.1334-8, seuls les revêtements des parties communes sont concernés (sans omettre, par exemple, la partie extérieure de la porte palière).

La recherche de canalisations en plomb ne fait pas partie du champ d'application du CREP.

Si le bien immobilier concerné est affecté en partie à des usages autres que l'habitation, le CREP ne porte que sur les parties affectées à l'habitation. Dans les locaux annexes de l'habitation, le CREP porte sur ceux qui sont destinés à un usage courant, tels que la buanderie.

Réalisation d'un constat de risque d'exposition au plomb (CREP) :

dans les parties privatives du bien décrit ci-après en prévision de sa vente (en application de l'Article L.1334-6 du code de la santé publique) ou de sa mise en location (en application de l'Article L.1334-7 du code de la santé publique)

2. Renseignements complémentaires concernant la mission

2.1 L'appareil à fluorescence X

Nom du fabricant de l'appareil	NITON	
Modèle de l'appareil	XLP 300	
N° de série de l'appareil	26235	
Nature du radionucléide	Cd 109	
Date du dernier chargement de la source	09/12/2021	Activité à cette date et durée de vie : 1480 MBq
Autorisation/Déclaration ASN (DGSNR)	N° T930631	Nom du titulaire/signataire RIBEIRO Rui
	Date d'autorisation/de déclaration 05/07/2018	Date de fin de validité (si applicable) 05/07/2023
Nom du titulaire de l'autorisation ASN (DGSNR)	RIBEIRO Rui	
Nom de la Personne Compétente en Radioprotection (PCR)	RIBEIRO Rui	

Étalon : **NITON ; PIN 500-934 ; 1,04 mg/cm² +/- 0,06 mg/cm²**

Vérification de la justesse de l'appareil	n° de mesure	Date de la vérification	Concentration (mg/cm ²)
Étalonnage entrée	1	26/07/2023	1 (+/- 0,1)
Étalonnage sortie	113	26/07/2023	1 (+/- 0,1)

La vérification de la justesse de l'appareil consiste à réaliser une mesure de la concentration en plomb sur un étalon à une valeur proche du seuil.

En début et en fin de chaque constat et à chaque nouvelle mise sous tension de l'appareil une nouvelle vérification de la justesse de l'appareil est réalisée.

2.2 Le laboratoire d'analyse éventuel

Nom du laboratoire d'analyse	Il n'a pas été fait appel à un laboratoire d'analyse
Nom du contact	-
Coordonnées	-
Référence du rapport d'essai	-
Date d'envoi des prélèvements	-
Date de réception des résultats	-

2.3 Le bien objet de la mission

Adresse du bien immobilier	2, rue Villot 93120 LA COURNEUVE
Description de l'ensemble immobilier	Habitation (partie privative d'immeuble) Ensemble des parties privatives
Année de construction	< 1997
Localisation du bien objet de la mission	Etage 3; Porte Gauche Lot numéro 13, Cave lot N° 32, Section cadastrale U, Parcelle(s) n° 34
Nom et coordonnées du propriétaire ou du syndicat de copropriété (dans le cas du CREP sur parties communes)	Mr [REDACTED] 2, rue Villot 93120 LA COURNEUVE
L'occupant est :	Le locataire
Date(s) de la visite faisant l'objet du CREP	26/07/2023
Croquis du bien immobilier objet de la mission	Voir partie « 5 Résultats des mesures »

Liste des locaux visités

**Entrée cuisine,
Salle d'eau/wc,****Chambre1,
Chambre2**

Liste des locaux non visités ou non mesurés (avec justification)

Cave (Absence de clef et non localisée)

3. Méthodologie employée

La recherche et la mesure du plomb présent dans les peintures ou les revêtements ont été réalisées selon l'arrêté du 19 août 2011 et la norme NF X 46-030 «*Diagnostic Plomb – Protocole de réalisation du Constat de Risque d'Exposition au Plomb*». Les mesures de la concentration surfacique en plomb sont réalisées à l'aide d'un appareil portable à fluorescence X capable d'analyser au moins la raie K du spectre de fluorescence émis en réponse par le plomb, et sont exprimées en mg/cm².

Les éléments de construction de facture récente ou clairement identifiables comme postérieurs au 1er janvier 1949 ne sont pas mesurés, à l'exception des huisseries ou autres éléments métalliques tels que volets, grilles,... (ceci afin d'identifier la présence éventuelle de minium de plomb). Bien que pouvant être relativement épais, les enduits sont aussi à considérer comme des revêtements susceptibles de contenir du plomb. D'autres revêtements ne sont pas susceptibles de contenir du plomb : toile de verre, moquette, tissus, crépi, papier peint, ainsi que les peintures et enduits manifestement récents, mais ils peuvent masquer un autre revêtement contenant du plomb et sont donc à analyser.

Les revêtements de type carrelage contiennent souvent du plomb, mais ils ne sont pas visés par le présent arrêté car ce plomb n'est pas accessible.

3.1 Valeur de référence utilisée pour la mesure du plomb par fluorescence X

Les mesures par fluorescence X effectuées sur des revêtements sont interprétées en fonction de la valeur de référence fixée par l'arrêté du 19 août 2011 relatif au constat de risque d'exposition au plomb (article 5) : 1 mg/cm².

3.2 Stratégie de mesurage

Sur chaque unité de diagnostic recouverte d'un revêtement, l'auteur du constat effectue :

- 1 seule mesure si celle-ci montre la présence de plomb à une concentration supérieure ou égale au seuil de 1 milligramme par centimètre carré (1 mg/cm²) ;
- 2 mesures si la première ne montre pas la présence de plomb à une concentration supérieure ou égale au seuil de 1 milligramme par centimètre carré (1 mg/cm²) ;
- 3 mesures si les deux premières ne montrent pas la présence de plomb à une concentration supérieure ou égale au seuil de 1 milligramme par centimètre carré (1 mg/cm²), mais que des unités de diagnostic du même type ont été mesurées avec une concentration en plomb supérieure ou égale à ce seuil dans un même local.

Dans le cas où plusieurs mesures sont effectuées sur une unité de diagnostic, elles sont réalisées à des endroits différents pour minimiser le risque de faux négatifs.

3.3 Recours à l'analyse chimique du plomb par un laboratoire

L'auteur du constat tel que défini à l'Article 4 de l'Arrêté du 19 août 2011 peut recourir à des prélèvements de revêtements qui sont analysés en laboratoire pour la recherche du plomb acido-soluble selon la norme NF X 46-031 «*Diagnostic plomb – Analyse chimique des peintures pour la recherche de la fraction acido-soluble du plomb*», dans le cas suivant :

- lorsque l'auteur du constat repère des revêtements dégradés et qu'il estime ne pas pouvoir conclure quant à la présence de plomb dans ces revêtements.

Le prélèvement est réalisé conformément aux préconisations de la norme NF X 46-030 «*Diagnostic Plomb – Protocole de réalisation du Constat de Risque d'Exposition au Plomb*» précitée sur une surface suffisante pour que le laboratoire dispose d'un échantillon permettant l'analyse dans de bonnes conditions (prélèvement de 0,5 g à 1 g).

L'ensemble des couches de peintures est prélevé en veillant à inclure la couche la plus profonde. L'auteur du constat évite le prélèvement du substrat ou tous corps étrangers qui risquent d'avoir pour effet de diluer la concentration en plomb de l'échantillon. Le prélèvement est réalisé avec les précautions nécessaires pour éviter la dissémination de poussières.

Quel que soit le résultat de l'analyse par fluorescence X, une mesure sera déclarée négative si la fraction acido-soluble mesurée en laboratoire est strictement inférieure à 1,5 mg/g

4. Présentation des résultats

Afin de faciliter la localisation des mesures, l'auteur du constat divise chaque local en plusieurs zones, auxquelles il attribue une lettre (A, B, C ...) selon la convention décrite ci-dessous.

La convention d'écriture sur le croquis et dans le tableau des mesures est la suivante :

- la zone de l'accès au local est nommée «A» et est reportée sur le croquis. Les autres zones sont nommées «B», «C», «D», ... dans le sens des aiguilles d'une montre ;
- la zone «plafond» est indiquée en clair.

Les unités de diagnostic (UD) (par exemple : un mur d'un local, la plinthe du même mur, l'ouvrant d'un portant ou le dormant d'une fenêtre, ...) faisant l'objet d'une mesure sont classées dans le tableau des mesures selon le tableau suivant en fonction de la concentration en plomb et de la nature de la dégradation.

NOTE Une unité de diagnostic (UD) est un ou plusieurs éléments de construction ayant même substrat et même historique en matière de construction et de revêtement.

Concentration en plomb	Nature des dégradations	Classement
< seuils		0
≥ seuils	Non dégradé ou non visible	1
	Etat d'usage	2
	Dégradé	3

5. Résultats des mesures

	Total UD	Non mesurées	Classe 0	Classe 1	Classe 2	Classe 3
Entrée cuisine	21	-	20 (95 %)	1 (5 %)	-	-
Salle d'eau/wc	15	4 (27 %)	11 (73 %)	-	-	-
Chambre1	15	3 (20 %)	8 (53.2 %)	2 (13.3 %)	2 (13.3 %)	-
Chambre2	17	4 (23.5 %)	8 (47.1 %)	4 (23.5 %)	1 (5.9 %)	-
TOTAL	68	11 (16.2 %)	47 (69.1 %)	7 (10.3 %)	3 (4.4 %)	-

Entrée cuisine

Nombre d'unités de diagnostic : 21 - Nombre d'unités de diagnostic de classe 3 repéré : 0 soit 0 %

N°	Zone	Unité de diagnostic	Substrat	Revêtement apparent	Localisation mesure	Mesure (mg/cm²)	Etat de conservation	Classement UD	Observation
2	A	Mur	Plâtre	toile de verre peinte	partie basse (< 1m)	0.02		0	
3					partie haute (> 1m)	0.12			
4	B	Mur	Plâtre	toile de verre peinte	partie basse (< 1m)	0.35		0	
5					partie haute (> 1m)	0.16			
6	C	Mur	Plâtre	toile de verre peinte	partie basse (< 1m)	0.2		0	
7					partie haute (> 1m)	0.35			
8	D	Mur	Plâtre	toile de verre peinte	partie basse (< 1m)	0.16		0	
9					partie haute (> 1m)	0.3			
10	E	Mur	Plâtre	toile de verre peinte	partie basse (< 1m)	0.04		0	
11					partie haute (> 1m)	0.28			
12	F	Mur	Plâtre	toile de verre peinte	partie basse (< 1m)	0.05		0	
13					partie haute (> 1m)	0.37			
14	G	Mur	Plâtre	toile de verre peinte	partie basse (< 1m)	0.08		0	
15					partie haute (> 1m)	0.37			
16	H	Mur	Plâtre	toile de verre peinte	partie basse (< 1m)	0.38		0	
17					partie haute (> 1m)	0.11			
18	I	Mur	Plâtre	toile de verre peinte	partie basse (< 1m)	0.08		0	
19					partie haute (> 1m)	0.16			
20	J	Mur	Plâtre	toile de verre peinte	partie basse (< 1m)	0.39		0	
21					partie haute (> 1m)	0.19			
22	K	Mur	Plâtre	toile de verre peinte	partie basse (< 1m)	0.38		0	
23					partie haute (> 1m)	0.01			
24	L	Mur	Plâtre	toile de verre peinte	partie basse (< 1m)	0.33		0	
25					partie haute (> 1m)	0.05			
26	M	Mur	Plâtre	toile de verre peinte	partie basse (< 1m)	0.34		0	
27					partie haute (> 1m)	0.16			
28	N	Mur	Plâtre	toile de verre peinte	partie basse (< 1m)	0.35		0	
29					partie haute (> 1m)	0.14			
30	O	Mur	Plâtre	toile de verre peinte	partie basse (< 1m)	0.12		0	
31					partie haute (> 1m)	0.28			
32	P	Mur	Plâtre	toile de verre peinte	partie basse (< 1m)	0.01		0	
33					partie haute (> 1m)	0.01			
34		Plafond	-	Enduit déco	mesure 1	0.04		0	
35					mesure 2	0.4			
36		Plinthes	Bois	peinture		1.7	Non dégradé	1	
37		Fenêtre intérieure	Bois	Peinture	partie mobile	0.01		0	
38					huisserie	0.09			
39		Fenêtre extérieure	Bois	Peinture	partie mobile	0.13		0	
40					huisserie	0.08			
41		Porte	Bois	Peinture	partie mobile	0.12		0	
42					huisserie	0.1			

Salle d'eau/wc

Nombre d'unités de diagnostic : 15 - Nombre d'unités de diagnostic de classe 3 repéré : 0 soit 0 %

N°	Zone	Unité de diagnostic	Substrat	Revêtement apparent	Localisation mesure	Mesure (mg/cm²)	Etat de conservation	Classement UD	Observation
43	A	Mur	Plâtre	peinture	partie basse (< 1m)	0.3		0	
44					partie haute (> 1m)	0.22			
45	B	Mur	Plâtre	peinture	partie basse (< 1m)	0.15		0	
46					partie haute (> 1m)	0.3			
47	C	Mur	Plâtre	peinture	partie basse (< 1m)	0.12		0	
48					partie haute (> 1m)	0.36			
49	D	Mur	Plâtre	peinture	partie basse (< 1m)	0.39		0	
50					partie haute (> 1m)	0.34			
51	E	Mur	Plâtre	peinture	partie basse (< 1m)	0.11		0	

52					partie haute (> 1m)	0.32			
53	F	Mur	Plâtre	peinture	partie basse (< 1m)	0.03		0	
54					partie haute (> 1m)	0.32			
55	G	Mur	Plâtre	peinture	partie basse (< 1m)	0.34		0	
56					partie haute (> 1m)	0.17			
57	H	Mur	Plâtre	peinture	partie basse (< 1m)	0.13		0	
58					partie haute (> 1m)	0.22			
59	I	Mur	Plâtre	peinture	partie basse (< 1m)	0.34		0	
60					partie haute (> 1m)	0.25			
61	J	Mur	Plâtre	peinture	partie basse (< 1m)	0.04		0	
62					partie haute (> 1m)	0.06			
63		Plafond	Plâtre	Peinture	mesure 1	0.28		0	
64					mesure 2	0			
-		Plinthes	Bois		Non mesurée	-		NM	Absence de revêtement
-		Fenêtre intérieure	PVC		Non mesurée	-		NM	Absence de revêtement
-		Fenêtre extérieure	PVC		Non mesurée	-		NM	Absence de revêtement
-		Porte	PVC		Non mesurée	-		NM	Absence de revêtement

Chambre1

Nombre d'unités de diagnostic : 15 - Nombre d'unités de diagnostic de classe 3 repéré : 0 soit 0 %

N°	Zone	Unité de diagnostic	Substrat	Revêtement apparent	Localisation mesure	Mesure (mg/cm²)	Etat de conservation	Classement UD	Observation
65	A	Mur	Plâtre	toile de verre peinte	partie basse (< 1m)	0.35		0	
66					partie haute (> 1m)	0.36			
67	B	Mur	Plâtre	toile de verre peinte	partie basse (< 1m)	0.04		0	
68					partie haute (> 1m)	0.03			
69	C	Mur	Plâtre	toile de verre peinte	partie basse (< 1m)	0.04		0	
70					partie haute (> 1m)	0.14			
71	D	Mur	Plâtre	toile de verre peinte	partie basse (< 1m)	0.18		0	
72					partie haute (> 1m)	0.24			
73	E	Mur	Plâtre	toile de verre peinte	partie basse (< 1m)	0.23		0	
74					partie haute (> 1m)	0.37			
75	F	Mur	Plâtre	toile de verre peinte	partie basse (< 1m)	0.26		0	
76					partie haute (> 1m)	0.24			
77	G	Mur	Plâtre	toile de verre peinte	partie basse (< 1m)	0.18		0	
78					partie haute (> 1m)	0.02			
79	H	Mur	Plâtre	toile de verre peinte	partie basse (< 1m)	0.12		0	
80					partie haute (> 1m)	0.17			
-		Plafond	Plâtre	polystyrène	Non mesurée	-		NM	Partie non visée par la réglementation
81		Plinthes	Bois	Peinture	mesure 1	2	Non dégradé	1	
-		Fenêtre intérieure	PVC		Non mesurée	-		NM	Absence de revêtement
-		Fenêtre extérieure	PVC		Non mesurée	-		NM	Absence de revêtement
82		Porte	bois			2,5	Etat d'usage (Traces de chocs)	2	
83		Volet	Métal	Peinture	partie basse	12,3	Etat d'usage (Traces de chocs)	2	
84		garde-corps	Métal	Peinture	mesure 1	5,3	Non dégradé	1	

Chambre2

Nombre d'unités de diagnostic : 17 - Nombre d'unités de diagnostic de classe 3 repéré : 0 soit 0 %

N°	Zone	Unité de diagnostic	Substrat	Revêtement apparent	Localisation mesure	Mesure (mg/cm²)	Etat de conservation	Classement UD	Observation
85	A	Mur	Plâtre	toile de verre peinte	partie basse (< 1m)	2,3	Non Visible	1	
86					partie basse (< 1m)	0,37			
87	B	Mur	Plâtre	toile de verre peinte	partie haute (> 1m)	0,06		0	
88					mesure 3 (> 1m)	0,04			
89	C	Mur	Plâtre	toile de verre peinte	partie basse (< 1m)	0,29		0	
90					partie haute (> 1m)	0,09			
91					mesure 3 (> 1m)	0,29			
92	D	Mur	Plâtre	toile de verre peinte	partie basse (< 1m)	0,28		0	
93					partie haute (> 1m)	0,3			
94					mesure 3 (> 1m)	0,2			
95	E	Mur	Plâtre	toile de verre peinte	partie basse (< 1m)	0,23		0	
96					partie haute (> 1m)	0,35			
97					mesure 3 (> 1m)	0,31			
98	F	Mur	Plâtre	toile de verre peinte	partie basse (< 1m)	0,24		0	
99					partie haute (> 1m)	0,06			
100					mesure 3 (> 1m)	0,08			
101	G	Mur	Plâtre	toile de verre peinte	partie basse (< 1m)	0,25		0	
102					partie haute (> 1m)	0,04			
103					mesure 3 (> 1m)	0,05			
104	H	Mur	Plâtre	toile de verre peinte	partie basse (< 1m)	0,01		0	
105					partie haute (> 1m)	0,18			
106					mesure 3 (> 1m)	0,38			
107	A	Embrasure	Plâtre	peinture	> 1m	1,5	Non dégradé	1	
108	G	Allège	Plâtre	peinture	> 1m	2,4	Non dégradé	1	
-		Plafond	Plâtre	polystyrène	Non mesurée	-		NM	Partie non visée par la réglementation
109		Plinthes	Bois	Peinture	mesure 1	0,29		0	
110					mesure 2	0,38			
-		Fenêtre intérieure	PVC		Non mesurée	-		NM	Absence de revêtement
-		Fenêtre extérieure	PVC		Non mesurée	-		NM	Absence de revêtement
-		Porte	PVC		Non mesurée	-		NM	Absence de revêtement
111		Volet	Métal	Peinture	partie basse	14,3	Etat d'usage (Traces de chocs)	2	
112		garde-corps	Métal	Peinture	mesure 1	9,7	Non dégradé	1	

NM : Non mesuré car l'unité de diagnostic n'est pas visée par la réglementation.

* L'état de conservation sera, le cas échéant, complété par la nature de la dégradation.

Localisation des mesures sur croquis de repérage



6. Conclusion

6.1 Classement des unités de diagnostic

Les mesures de concentration en plomb sont regroupées dans le tableau de synthèse suivant :

	Total	Non mesurées	Classe 0	Classe 1	Classe 2	Classe 3
Nombre d'unités de diagnostic	68	11	47	7	3	0
%	100	16.2 %	69.1 %	10.3 %	4.4 %	0 %

6.2 Recommandations au propriétaire

Le plomb (principalement la céruse) contenu dans les revêtements peut provoquer une intoxication des personnes, en particulier des jeunes enfants, dès lors qu'il est inhalé ou ingéré. Les travaux qui seraient conduits sur les surfaces identifiées comme recouvertes de peinture d'une concentration surfacique en plomb égale ou supérieure à 1 mg/cm² devront s'accompagner de mesures de protection collectives et individuelles visant à contrôler la dissémination de poussières toxiques et à éviter toute exposition au plomb tant pour les intervenants que pour les occupants de l'immeuble et la population environnante.

Lors de la présente mission il a été mis en évidence la présence de revêtements contenant du plomb au-delà des seuils en vigueur.

Du fait de la présence de revêtements contenant du plomb au-delà des seuils en vigueur et de la nature des dégradations constatées (non dégradé, non visible, état d'usage) sur certaines unités de diagnostic, le propriétaire doit veiller à l'entretien des revêtements recouvrant les unités de diagnostic de classe 1 et 2, afin d'éviter leur dégradation future.

6.3 Commentaires

Constatations diverses :

Néant

Validité du constat :

Du fait de la présence de revêtement contenant du plomb à des concentrations supérieures aux seuils définis par arrêté des ministres chargés de la santé et de la construction, le présent constat a une durée de validité de 1 an (jusqu'au 25/07/2024).

Documents remis par le donneur d'ordre à l'opérateur de repérage :

Néant

Représentant du propriétaire (accompagnateur) :

Me Robillard

6.4 Situations de risque de saturnisme infantile et de dégradation du bâti

(Au sens des articles 1 et 8 du texte 40 de l'arrêté du 19 août 2011 relatif au Constat de Risque d'Exposition au Plomb)

Situations de risque de saturnisme infantile

NON	Au moins un local parmi les locaux objets du constat présente au moins 50% d'unités de diagnostic de classe 3
NON	L'ensemble des locaux objets du constat présente au moins 20% d'unités de diagnostic de classe 3

Situations de dégradation de bâti

NON	Les locaux objets du constat présentent au moins un plancher ou plafond menaçant de s'effondrer ou en tout ou partie effondré
NON	Les locaux objets du constat présentent des traces importantes de coulures, de ruissellements ou d'écoulements d'eau sur plusieurs unités de diagnostic d'une même pièce
NON	Les locaux objets du constat présentent plusieurs unités de diagnostic d'une même pièce recouvertes de moisissures ou de nombreuses taches d'humidité.

6.5 Transmission du constat à l'agence régionale de santé

NON	Si le constat identifie au moins l'une de ces cinq situations, son auteur transmet, dans un délai de cinq jours ouvrables, une copie du rapport au directeur général de l'agence régionale de santé d'implantation du bien expertisé en application de l'article L.1334-10 du code de la santé publique.
-----	--

En application de l'Article R.1334-10 du code de la santé publique, l'auteur du présent constat informe de cette transmission le propriétaire, le syndicat des copropriétaires ou l'exploitant du local d'hébergement

Remarque : Néant

*Nota : Le présent rapport est établi par une personne dont les compétences sont certifiées par **DEKRA Certification - Immeuble la Boursidière - Porte I - Rue de La Boursidière 92350 LE PLESSIS-ROBINSON (détail sur www.info-certif.fr)***

Fait à **VILLEMOMBLE**, le **26/07/2023**Par : **RIBEIRO Rui****Ariane Environnement**

SARL CREP
16 avenue de Fredy, 93250, Villemomble
ariane.environnement@hotmail.fr
RCS BOBIGNY : 452 900 202
CODE NAF : 7120B

7. Obligations d'informations pour les propriétaires

Décret n° 2006-474 du 25 avril 2006 relatif à la lutte contre le saturnisme, Article R.1334-12 du code de la santé publique :

«L'information des occupants et des personnes amenées à exécuter des travaux, prévue par l'article L.1334-9 est réalisée par la remise du constat de risque d'exposition au plomb (CREP) par le propriétaire ou l'exploitant du local d'hébergement.»

«Le CREP est tenu par le propriétaire ou l'exploitant du local d'hébergement à disposition des agents ou services mentionnés à l'Article L.1421-1 du code de la santé publique ainsi, le cas échéant, des agents chargés du contrôle de la réglementation du travail et des agents des services de prévention des organismes de Sécurité Sociale.»

Article L1334-9 :

Si le constat, établi dans les conditions mentionnées aux articles L. 1334-6 à L. 1334-8, met en évidence la présence de revêtements dégradés contenant du plomb à des concentrations supérieures aux seuils définis par l'arrêté mentionné à l'article L. 1334-2, le propriétaire ou l'exploitant du local d'hébergement doit en informer les occupants et les personnes amenées à faire des travaux dans l'immeuble ou la partie d'immeuble concerné. Il procède aux travaux appropriés pour supprimer le risque d'exposition au plomb, tout en garantissant la sécurité des occupants. En cas de location, lesdits travaux incombent au propriétaire bailleur. La non-réalisation desdits travaux par le propriétaire bailleur, avant la mise en location du logement, constitue un manquement aux obligations particulières de sécurité et de prudence susceptible d'engager sa responsabilité pénale.

8. Information sur les principales réglementations et recommandations en matière d'exposition au plomb

8.1 Textes de référence

Code de la santé publique :

- Code de la santé publique : Articles L.1334-1 à L.1334-12 et Articles R.1334-1 à R.1334-13 (lutte contre la présence de plomb) ;
- Loi n° 2004-806 du 9 août 2004 relative à la politique de santé publique Articles 72 à 78 modifiant le code de la santé publique ;
- Décret n° 2006-474 du 25 avril 2006 relatif à la lutte contre le saturnisme ;
- Arrêté du 19 août 2011 relatif au constat de risque d'exposition au plomb.

Code de la construction et de l'habitat :

- Code de la construction et de l'habitation : Articles L.271-4 à L.271-6 (Dossier de diagnostic technique) et Articles R.271-1 à R.271-4 (Conditions d'établissement du dossier de diagnostic technique) ;
- Ordonnance n° 2005-655 du 8 juin 2005 relative au logement et à la construction ;
- Décret n° 2006-1114 du 5 septembre 2006 relatif aux diagnostics techniques immobiliers et modifiant le code de la construction et de l'habitation et le code de la santé publique.

Code du travail pour la prévention des risques professionnels liés à l'exposition au plomb :

- Code du travail : Articles L.233-5-1, R.231-51 à R.231-54, R.231-56 et suivants, R.231-58 et suivants, R.233-1, R.233-42 et suivants ;
- Décret n° 2001-97 du 1er février 2001 établissant les règles particulières de prévention des risques cancérigènes, mutagènes ou toxiques pour la reproduction et modifiant le code du travail ;
- Décret n° 93-41 du 11 janvier 1993 relatif aux mesures d'organisation, aux conditions de mise en œuvre et d'utilisation applicables aux équipements de travail et moyens de protection soumis à l'Article L.233-5-1 du code du travail et modifiant ce code (équipements de protection individuelle et vêtements de travail) ;
- Décret n° 2003-1254 du 23 décembre 2003 relatif à la prévention du risque chimique et modifiant le code du travail ;
- Loi n° 91-1414 du 31 décembre 1991 modifiant le code du travail et le code de la santé publique en vue de favoriser la prévention des risques professionnels et portant transposition de directives européennes relatives à la santé et à la sécurité du travail (Équipements de travail) ;
- Décret n° 92-1261 du 3 décembre 1992 relatif à la prévention des risques chimiques (Articles R.231-51 à R.231-54 du code du travail) ;
- Arrêté du 19 mars 1993 fixant, en application de l'Article R.237-8 du code du travail, la liste des travaux dangereux pour lesquels il est établi un plan de prévention.

8.2 Ressources documentaires

Documents techniques :

- Fiche de sécurité H2 F 13 99 Maladies Professionnelles, Plomb, OPPBTP, janvier 1999 ;
- Guide à l'usage des professionnels du bâtiment, Peintures au plomb, *Aide au choix d'une technique de traitement*, OPPBTP, FFB, CEBTP, Éditions OPPBTP 4e trimestre 2001 ;
- Document ED 909 Interventions sur les peintures contenant du plomb, prévention des risques professionnels, INRS, avril 2003 ;
- Norme AFNOR NF X 46-030 «*Diagnostic plomb – Protocole de réalisation du constat de risque d'exposition au plomb*».

Sites Internet :

- **Ministère chargé de la santé** (textes officiels, précautions à prendre en cas de travaux portant sur des peintures au plomb, obligations des différents acteurs, ...) :
<http://www.sante.gouv.fr> (dossiers thématiques «Plomb» ou «Saturnisme»)
- **Ministère chargé du logement** :
<http://www.logement.gouv.fr>
- **Agence nationale de l'habitat (ANAH)** :
<http://www.anah.fr/> (fiche *Peintures au plomb* disponible, notamment)
- **Institut national de recherche et de sécurité (INRS)** :
<http://www.inrs.fr/> (règles de prévention du risque chimique, fiche toxicologique plomb et composés minéraux, ...)

9. Annexes

9.1 Notice d'Information

Si le logement que vous vendez, achetez ou louez, comporte des revêtements contenant du plomb : sachez que le plomb est dangereux pour la santé.

Deux documents vous informent :

- Le constat de risque d'exposition au plomb vous permet de localiser précisément ces revêtements : **lisez-le attentivement !**
- La présente notice d'information résume ce que vous devez savoir pour éviter l'exposition au plomb dans ce logement.

Les effets du plomb sur la santé

L'ingestion ou l'inhalation de plomb est toxique. Elle provoque des effets réversibles (anémie, troubles digestifs) ou irréversibles (atteinte du système nerveux, baisse du quotient intellectuel, etc...). Une fois dans l'organisme, le plomb est stocké, notamment dans les os, d'où il peut être libéré dans le sang, des années ou même des dizaines d'années plus tard. **L'intoxication chronique par le plomb, appelée saturnisme, est particulièrement grave chez le jeune enfant. Les femmes en âge de procréer doivent également se protéger car, pendant la grossesse, le plomb peut traverser le placenta et contaminer le fœtus.**

Les mesures de prévention en présence de revêtements contenant du plomb

Des peintures fortement chargées en plomb (céruse) ont été couramment utilisées jusque vers 1950. Ces peintures souvent recouvertes par d'autres revêtements depuis, peuvent être dégradés à cause de l'humidité, à la suite d'un choc, par grattage ou à l'occasion de travaux : les écailles et la poussière ainsi libérées constituent alors une source d'intoxication. Ces peintures représentent le principal risque d'exposition au plomb dans l'habitation.

Le plomb contenu dans les peintures ne présente pas de risque tant qu'elles sont en bon état ou inaccessibles. En revanche, le risque apparaît dès qu'elles s'écaillent ou se dégradent. Dans ce cas, votre enfant peut s'intoxiquer :

- S'il porte à la bouche des écailles de peinture contenant du plomb ;
- S'il se trouve dans une pièce contaminée par des poussières contenant du plomb ;
- S'il reste à proximité de travaux dégageant des poussières contenant du plomb.

Le plomb en feuille contenu dans certains papiers peints (posés parfois sur les parties humides des murs) n'est dangereux qu'en cas d'ingestion de fragments de papier. Le plomb laminé des balcons et rebords extérieurs de fenêtre n'est dangereux que si l'enfant a accès à ces surfaces, y porte la bouche ou suce ses doigts après les avoir touchées.

Pour éviter que votre enfant ne s'intoxique :

- Surveillez l'état des peintures et effectuez les menues réparations qui s'imposent sans attendre qu'elles s'aggravent.
- Lutte contre l'humidité, qui favorise la dégradation des peintures ;
- Évitez le risque d'accumulation des poussières : ne posez pas de moquette dans les pièces où l'enfant joue, nettoyez souvent le sol, les rebords des fenêtres avec une serpillière humide ;
- Veillez à ce que votre enfant n'ait pas accès à des peintures dégradées, à des papiers peints contenant une feuille de plomb, ou à du plomb laminé (balcons, rebords extérieurs de fenêtres) ; lavez ses mains, ses jouets.

En cas de travaux portant sur des revêtements contenant du plomb : prenez des précautions

- Si vous confiez les travaux à une entreprise, remettez-lui une copie du constat du risque d'exposition au plomb, afin qu'elle mette en œuvre les mesures de prévention adéquates ;
- Tenez les jeunes enfants éloignés du logement pendant toute la durée des travaux. Avant tout retour d'un enfant après travaux, les locaux doivent être parfaitement nettoyés ;
- Si vous réalisez les travaux vous-même, prenez soin d'éviter la dissémination de poussières contaminées dans tout le logement et éventuellement le voisinage.

Si vous êtes enceinte :

- **Ne réalisez jamais vous-même des travaux portant sur des revêtements contenant du plomb ;**
- **Éloignez-vous de tous travaux portant sur des revêtements contenant du plomb**

Si vous craignez qu'il existe un risque pour votre santé ou celle de votre enfant, parlez-en à votre médecin (généraliste, pédiatre, médecin de protection maternelle et infantile, médecin scolaire) qui prescrira, s'il le juge utile, un dosage de plomb dans le sang (plombémie). Des informations sur la prévention du saturnisme peuvent être obtenues auprès des directions départementales de l'équipement ou des directions départementales des affaires sanitaires et sociales, ou sur les sites Internet des ministères chargés de la santé et du logement.

9.2 Illustrations

Aucune photo/illustration n'a été jointe à ce rapport.

9.3 Analyses chimiques du laboratoire

Aucune analyse chimique n'a été réalisée en laboratoire.

WENCH

DPE Diagnostic de performance énergétique (logement)

N°ADEME : 2393E2634814R
Etabli le : 04/08/2023
Valable jusqu'au : 03/08/2033

Ce document vous permet de savoir si votre logement est économe en énergie et préserve le climat. Il vous donne également des pistes pour améliorer ses performances et réduire vos factures. Pour en savoir plus : <https://www.ecologie.gouv.fr/diagnostic-performance-energetique-dpe>

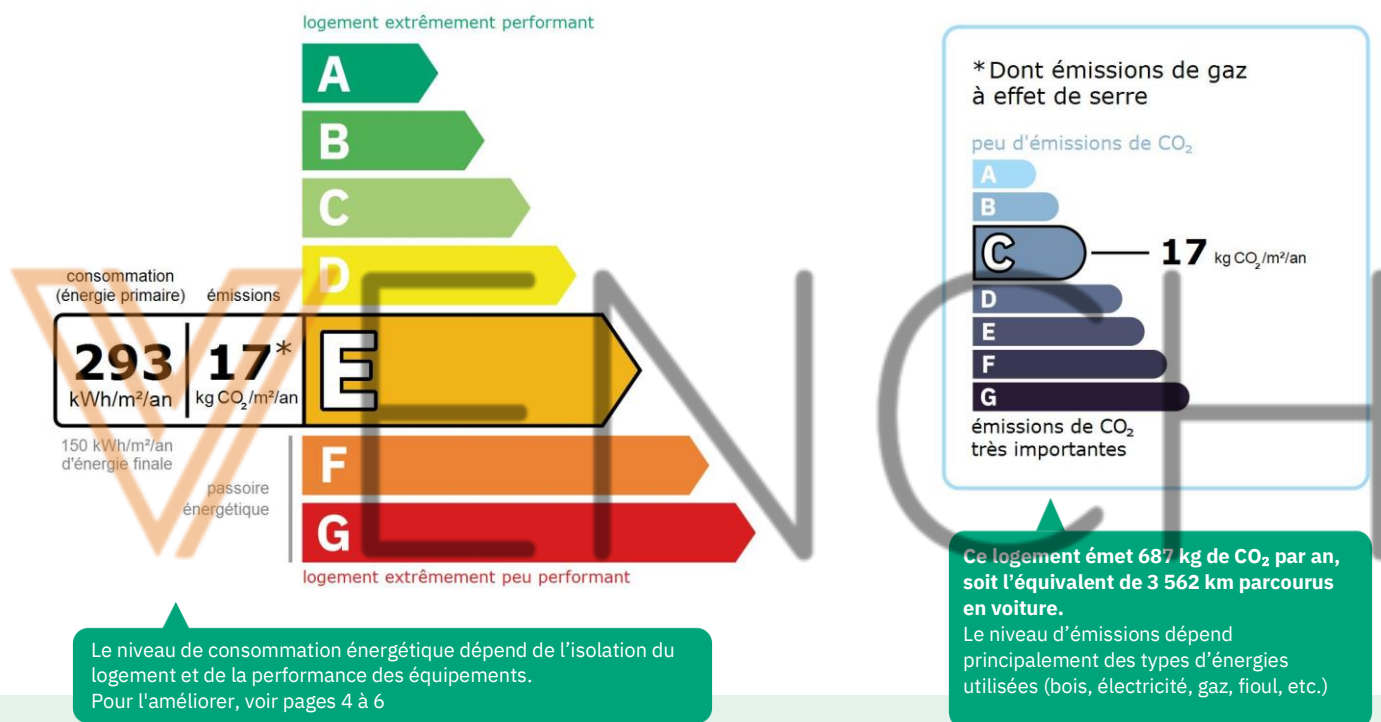


Adresse : **2, rue Villot**
93120 LA COURNEUVE
Etage 3; Porte Gauche, 13, Cave lot N° 32

Type de bien : Appartement
Année de construction : Avant 1948
Surface habitable : **38.43 m²**

Propriétaire : Mr [REDACTED]
Adresse : 2, rue Villot 93120 LA COURNEUVE

Performance énergétique et climatique



Estimation des coûts annuels d'énergie du logement

Les coûts sont estimés en fonction des caractéristiques de votre logement et pour une utilisation standard sur 5 usages (chauffage, eau chaude sanitaire, climatisation, éclairage, auxiliaires) voir p.3 pour voir les détails par poste.



entre **780 €** et **1 090 €** par an

Prix moyens des énergies indexés au 1er janvier 2021 (abonnements compris)

Comment réduire ma facture d'énergie ? Voir p. 3

Informations diagnostiqueur

Ariane Environnement
16 Avenue de Fredy
93250 VILLEMOMBLE
tel : 01.43.81.33.52

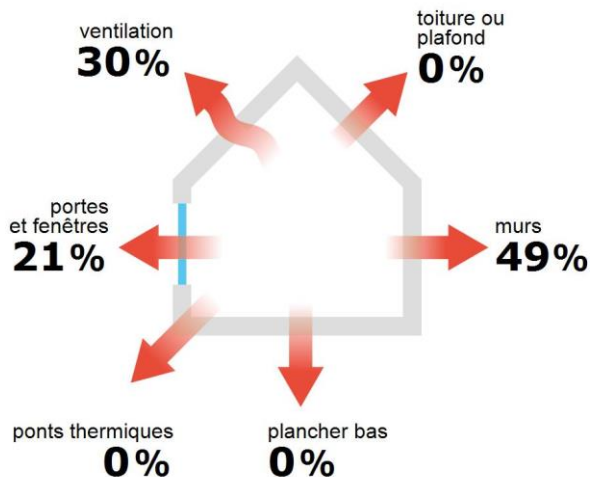
Diagnostiqueur : RIBEIRO Rui
Email : ariane.environnement@hotmail.fr
N° de certification : DT12094
Organisme de certification : DEKRA Certification



Ariane Environnement
SIPAC 0107
16 Avenue de Fredy, 93250, Villemomble
ariane.environnement@hotmail.fr
RCS Nanterre 421 500 002
CODE NAF 77120B

À l'attention du propriétaire du bien au moment de la réalisation du DPE : Dans le cadre du Règlement général sur la protection des données (RGPD), l'Ademe vous informe que vos données personnelles (Nom-Prénom-Adresse) sont stockées dans la base de données de l'observatoire DPE à des fins de contrôles ou en cas de contestations ou de procédures judiciaires. Ces données sont stockées jusqu'à la date de fin de validité du DPE. Vous disposez d'un droit d'accès, de rectification, de portabilité, d'effacement ou une limitation du traitement de ces données. Si vous souhaitez faire valoir votre droit, veuillez nous contacter à l'adresse mail indiquée à la page «Contacts» de l'Observatoire DPE (<https://observatoire-dpe.ademe.fr/>).

Schéma des déperditions de chaleur



Performance de l'isolation



Système de ventilation en place



Ventilation par ouverture des fenêtres

Confort d'été (hors climatisation)*



Les caractéristiques de votre logement améliorent le confort d'été :



logement traversant



fenêtres équipées de volets extérieurs

Production d'énergies renouvelables












Ce logement n'est pas encore équipé de systèmes de production d'énergie renouvelable.

Diverses solutions existent :

- pompe à chaleur
- panneaux solaires photovoltaïques
- géothermie
- chauffage au bois
- chauffe-eau thermodynamique
- panneaux solaires thermiques
- réseau de chaleur ou de froid vertueux

*Le niveau de confort d'été présenté ici s'appuie uniquement sur les caractéristiques de votre logement (la localisation n'est pas prise en compte).

Montants et consommations annuels d'énergie

Usage	Consommation d'énergie (en kWh énergie primaire)		Frais annuels d'énergie (fourchette d'estimation*)	Répartition des dépenses
 chauffage	 Electrique	9 545 (4 150 é.f.)	entre 630 € et 870 €	 80 %
 eau chaude	 Gaz Naturel	1 562 (1 562 é.f.)	entre 140 € et 200 €	 19 %
 refroidissement				0 %
 éclairage	 Electrique	167 (73 é.f.)	entre 10 € et 20 €	 1 %
 auxiliaires				0 %
énergie totale pour les usages recensés :		11 274 kWh (5 785 kWh é.f.)	entre 780 € et 1 090 € par an	

Pour rester dans cette fourchette d'estimation, voir les recommandations d'usage ci-dessous

Conventionnellement, ces chiffres sont donnés pour une température de chauffage de 19° réduite à 16°C la nuit ou en cas d'absence du domicile, une climatisation réglée à 28° (si présence de clim), et une consommation d'eau chaude de 86ℓ par jour.

é.f. → énergie finale

Prix moyens des énergies indexés au 1er janvier 2021 (abonnements compris)

▲ Seules les consommations d'énergie nécessaires au chauffage, à la climatisation, à la production d'eau chaude sanitaire, à l'éclairage et aux auxiliaires (ventilateurs, pompes) sont prises en compte dans cette estimation. Les consommations liées aux autres usages (électroménager, appareils électroniques...) ne sont pas comptabilisées.

▲ Les factures réelles dépendront de nombreux facteurs : prix des énergies, météo de l'année (hiver froid ou doux...), nombre de personnes dans le logement et habitudes de vie, entretien des équipements....

Recommandations d'usage pour votre logement

Quelques gestes simples pour maîtriser votre facture d'énergie :



Température recommandée en hiver → 19°C

Chauffer à 19°C plutôt que 21°C, c'est -20% sur votre facture **soit -188€ par an**

Astuces


- Diminuez le chauffage quand vous n'êtes pas là.
- Chauffez les chambres à 17° la nuit.



Si climatisation, température recommandée en été → 28°C

Astuces

- Fermez les fenêtres et volets la journée quand il fait chaud.
- Aérez votre logement la nuit.



Consommation recommandée → 86ℓ/jour d'eau chaude à 40°C

Estimation faite par rapport à la surface de votre logement (1-2 personnes). Une douche de 5 minute = environ 40ℓ

35ℓ consommés en moins par jour, c'est -25% sur votre facture **soit -59€ par an**

Astuces





- Installez des mousseurs d'eau sur les robinets et un pommeau à faible débit sur la douche.
- Réduisez la durée des douches.








En savoir plus sur les bons réflexes d'économie d'énergie : france-renov.gouv.fr

Voir en annexe le descriptif détaillé du logement et de ses équipements

Vue d'ensemble du logement





	description	isolation
 Murs	Mur en briques pleines simples d'épaisseur 28 cm avec isolation intérieure (2 cm) donnant sur l'extérieur Mur en briques pleines simples d'épaisseur 28 cm donnant sur des circulations avec ouverture directe sur l'extérieur Mur en briques pleines simples d'épaisseur 19 cm donnant sur un local chauffé	insuffisante
 Plancher bas	Plancher avec ou sans remplissage non isolé donnant sur un local chauffé	Sans objet
 Toiture/plafond	Plafond avec ou sans remplissage non isolé donnant sur un local chauffé	Sans objet
 Portes et fenêtres	Fenêtres battantes pvc, simple vitrage / Fenêtres battantes bois, simple vitrage avec persienne coulissante PVC (tablier < 22mm) / Fenêtres battantes pvc, double vitrage avec lame d'air 12 mm et jalousie accordéon / Porte(s) bois opaque pleine	insuffisante

Vue d'ensemble des équipements

	description
 Chauffage	Autres émetteurs à effet joule (système individuel) convecteurs
 Eau chaude sanitaire	Chauffe-eau gaz à production instantanée installé à partir de 2016
 Climatisation	Néant
 Ventilation	Ventilation par ouverture des fenêtres
 Pilotage	Sans système d'intermittence

Recommandations de gestion et d'entretien des équipements

Pour maîtriser vos consommations d'énergie, la bonne gestion et l'entretien régulier des équipements de votre logement sont essentiels.

	type d'entretien
 Eclairage	Eteindre les lumières lorsque personne n'utilise la pièce.
 Isolation	Faire vérifier les isolants et les compléter tous les 20 ans.
 Radiateur	Ne jamais placer un meuble devant un émetteur de chaleur.
 Ventilation	Veiller à ouvrir les fenêtres de chaque pièce très régulièrement

Selon la configuration, certaines recommandations relèvent de la copropriété ou du gestionnaire de l'immeuble.

Recommandations d'amélioration de la performance



Des travaux peuvent vous permettre d'améliorer significativement l'efficacité énergétique de votre logement et ainsi de faire des économies d'énergie, d'améliorer son confort, de le valoriser et de le rendre plus écologique. Le pack ① de travaux vous permet de réaliser les travaux prioritaires, et le pack ② d'aller vers un logement très performant.





Si vous en avez la possibilité, il est plus efficace et rentable de procéder à une rénovation globale de votre logement (voir packs de travaux ① + ② ci-dessous). La rénovation performante par étapes est aussi une alternative possible (réalisation du pack ① avant le pack ②). Faites-vous accompagner par un professionnel compétent (bureau d'études, architecte, entreprise générale de travaux, groupement d'artisans...) pour préciser votre projet et coordonner vos travaux.

1

Les travaux essentiels



Montant estimé : 7800 à 11800€

Lot	Description	Performance recommandée
 Mur	Isolation des murs par l'intérieur. Avant d'isoler un mur, vérifier qu'il ne présente aucune trace d'humidité.	$R > 4,5 \text{ m}^2 \cdot \text{K}/\text{W}$
 Chauffage	Remplacer le système de chauffage par une pompe à chaleur air/air non réversible (la climatisation n'est pas considérée, en cas de mise en place votre étiquette énergie augmentera sensiblement).	SCOP = 4

2

Les travaux à envisager

Montant estimé : 5600 à 8400€

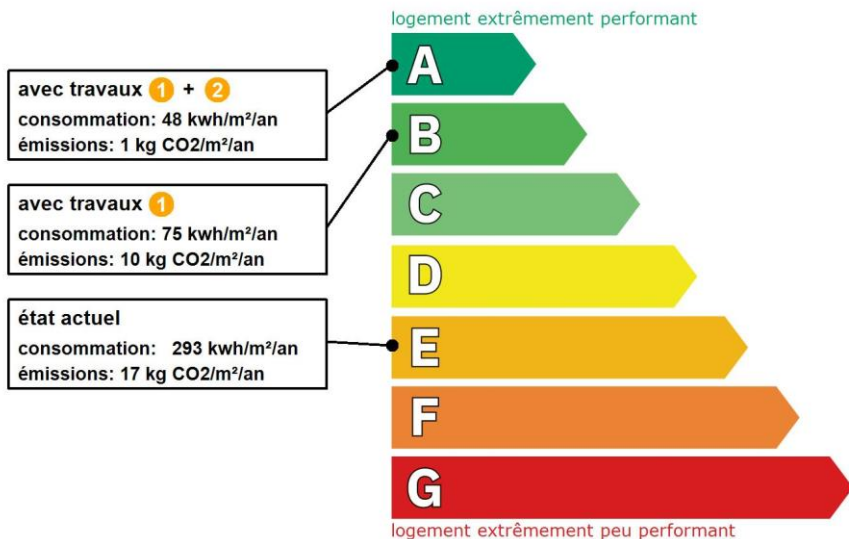
Lot	Description	Performance recommandée
 Portes et fenêtres	Remplacer les fenêtres par des fenêtres double vitrage à isolation renforcée. ▲ Travaux à réaliser en lien avec la copropriété ▲ Travaux pouvant nécessiter une autorisation d'urbanisme	$U_w = 1,3 \text{ W}/\text{m}^2 \cdot \text{K}$, $S_w = 0,42$
 Eau chaude sanitaire	Remplacer le système actuel par un appareil de type pompe à chaleur.	COP = 3

Commentaires :

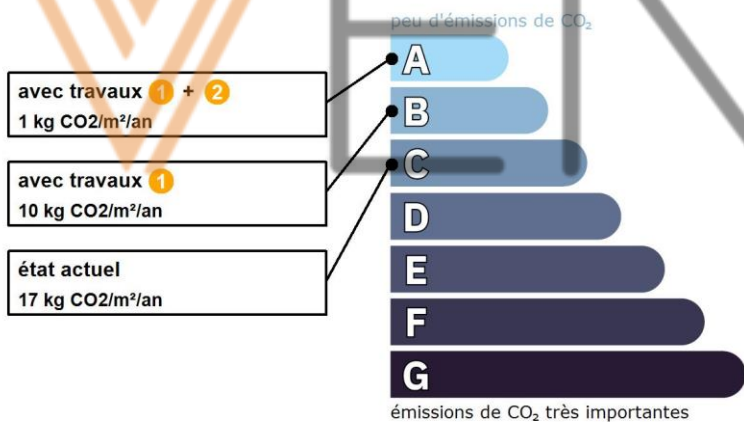
Néant

Recommandations d'amélioration de la performance (suite)

Évolution de la performance après travaux



Dont émissions de gaz à effet de serre



Préparez votre projet !

Contactez le conseiller France Rénov' le plus proche de chez vous, pour des conseils gratuits et indépendants sur vos choix de travaux et d'artisans :

<https://france-renov.gouv.fr/espaces-conseil-fr>

ou 0808 800 700 (prix d'un appel local)

Vous pouvez bénéficier d'aides, de primes et de subventions pour vos travaux :

<https://france-renov.gouv.fr/aides>



Pour répondre à l'urgence climatique et environnementale, la France s'est fixée pour objectif d'ici 2050 de rénover l'ensemble des logements à un haut niveau de performance énergétique.

À court terme, la priorité est donnée à la suppression des énergies fortement émettrices de gaz à effet de serre (fioul, charbon) et à l'éradication des «passoires énergétiques» d'ici 2028.

Fiche technique du logement

Cette fiche liste les caractéristiques techniques du bien diagnostiqué renseignées par le diagnostiqueur pour obtenir les résultats présentés dans ce document. En cas de problème, contactez la personne ayant réalisé ce document ou l'organisme certificateur qui l'a certifiée (diagnostiqueurs.din.developpement-durable.gouv.fr).

Le présent rapport est établi par une personne dont les compétences sont certifiées par :

DEKRA Certification - Immeuble la Boursidière - Porte I - Rue de La Boursidière 92350 LE PLESSIS-ROBINSON (détail sur www.info-certif.fr)

Référence du logiciel validé : **LICIEL Diagnostics v4 [Moteur TribuEnergie: 1.4.25.1]**

Justificatifs fournis pour établir le DPE :

Référence du DPE : **[REDACTED]/LA COURNEUVE/2023/4435**

Néant

Date de visite du bien : **26/07/2023**

Invariant fiscal du logement : **N/A**

Référence de la parcelle cadastrale : **Section cadastrale U, Parcelle(s) n° 34**

Méthode de calcul utilisée pour l'établissement du DPE : **3CL-DPE 2021**

Numéro d'immatriculation de la copropriété : **N/A**

Explications personnalisées sur les éléments pouvant amener à des différences entre les consommations estimées et les consommations réelles :



















































Les consommations de ce DPE sont calculées pour des conditions d'usage fixées (on considère que les occupants les utilisent suivant des conditions standard), et pour des conditions climatiques moyennes du lieu. Il peut donc apparaître des divergences importantes entre les factures d'énergie que vous payez et la consommation conventionnelle pour plusieurs raisons : suivant la rigueur de l'hiver ou le comportement réellement constaté des occupants, qui peuvent s'écarter fortement de celui choisi dans les conditions standard et également les frais d'énergie qui font intervenir des valeurs qui varient sensiblement dans le temps. Ce DPE utilise des valeurs qui reflètent les prix moyens des énergies que l'Observatoire de l'Énergie constate au niveau national et donc peut s'écarter du prix de votre abonnement. De plus, ce DPE a été réalisé selon une modélisation 3CL (définie par arrêté) qui est sujette à des modifications dans le temps qui peuvent également faire évoluer les résultats.



















































Généralités

Donnée d'entrée	Origine de la donnée	Valeur renseignée
Département	🔍 Observé / mesuré	93 Seine Saint Denis
Altitude	🌐 Donnée en ligne	38 m
Type de bien	🔍 Observé / mesuré	Appartement
Année de construction	≈ Estimé	Avant 1948
Surface habitable du logement	🔍 Observé / mesuré	38,43 m ²
Nombre de niveaux du logement	🔍 Observé / mesuré	1
Hauteur moyenne sous plafond	🔍 Observé / mesuré	2,7 m

Enveloppe

Donnée d'entrée	Origine de la donnée	Valeur renseignée
Mur 1 Nord, Ouest	Surface du mur	🔍 Observé / mesuré 15,52 m ²
	Type de local adjacent	🔍 Observé / mesuré l'extérieur
	Matériau mur	🔍 Observé / mesuré Mur en briques pleines simples
	Épaisseur mur	🔍 Observé / mesuré 28 cm
	Isolation	🔍 Observé / mesuré oui
	Épaisseur isolant	🔍 Observé / mesuré 2 cm
Mur 2 Nord, Est	Surface du mur	🔍 Observé / mesuré 7,47 m ²
	Type de local adjacent	🔍 Observé / mesuré l'extérieur
	Matériau mur	🔍 Observé / mesuré Mur en briques pleines simples
	Épaisseur mur	🔍 Observé / mesuré 28 cm
	Isolation	🔍 Observé / mesuré oui
Mur 3 Sud, Est	Épaisseur isolant	🔍 Observé / mesuré 2 cm
	Surface du mur	🔍 Observé / mesuré 3,74 m ²
	Type de local adjacent	🔍 Observé / mesuré des circulations avec ouverture directe sur l'extérieur

	Surface Aiu		Observé / mesuré	23 m²
	Etat isolation des parois Aiu		Observé / mesuré	non isolé
	Surface Aue		Observé / mesuré	6.8 m²
	Etat isolation des parois Aue		Observé / mesuré	non isolé
	Matériau mur		Observé / mesuré	Mur en briques pleines simples
	Epaisseur mur		Observé / mesuré	28 cm
	Isolation		Observé / mesuré	inconnue
	Année de construction/rénovation		Valeur par défaut	Avant 1948
Mur 4 Sud, Ouest	Surface du mur		Observé / mesuré	22,44 m²
	Type de local adjacent		Observé / mesuré	l'extérieur
	Matériau mur		Observé / mesuré	Mur en briques pleines simples
	Epaisseur mur		Observé / mesuré	28 cm
	Isolation		Observé / mesuré	oui
	Epaisseur isolant		Observé / mesuré	2 cm
Mur 5 Sud, Est	Surface du mur		Observé / mesuré	7,67 m²
	Type de local adjacent		Observé / mesuré	un local chauffé
	Matériau mur		Observé / mesuré	Mur en briques pleines simples
	Epaisseur mur		Observé / mesuré	19 cm
	Isolation		Observé / mesuré	inconnue
	Année de construction/rénovation		Valeur par défaut	Avant 1948
Mur 6 Nord, Est	Surface du mur		Observé / mesuré	10,95 m²
	Type de local adjacent		Observé / mesuré	un local chauffé
	Matériau mur		Observé / mesuré	Mur en briques pleines simples
	Epaisseur mur		Observé / mesuré	19 cm
	Isolation		Observé / mesuré	inconnue
	Année de construction/rénovation		Valeur par défaut	Avant 1948
Plancher	Surface de plancher bas		Observé / mesuré	38,43 m²
	Type de local adjacent		Observé / mesuré	un local chauffé
	Type de pb		Observé / mesuré	Plancher avec ou sans remplissage
	Isolation: oui / non / inconnue		Observé / mesuré	non
Plafond	Surface de plancher haut		Observé / mesuré	38,43 m²
	Type de local adjacent		Observé / mesuré	un local chauffé
	Type de ph		Observé / mesuré	Plafond avec ou sans remplissage
	Isolation		Observé / mesuré	non
Fenêtre 1 Sud	Surface de baies		Observé / mesuré	0.24 m²
	Placement		Observé / mesuré	Mur 4 Sud, Ouest
	Orientation des baies		Observé / mesuré	Sud
	Inclinaison vitrage		Observé / mesuré	vertical
	Type ouverture		Observé / mesuré	Fenêtres battantes
	Type menuiserie		Observé / mesuré	PVC
	Présence de joints d'étanchéité		Observé / mesuré	non
	Type de vitrage		Observé / mesuré	simple vitrage
	Positionnement de la menuiserie		Observé / mesuré	au nu intérieur
	Largeur du dormant menuiserie		Observé / mesuré	Lp: 5 cm
	Type de masques proches		Observé / mesuré	Absence de masque proche
	Type de masques lointains		Observé / mesuré	Absence de masque lointain
	Fenêtre 2 Sud	Surface de baies		Observé / mesuré
Placement			Observé / mesuré	Mur 4 Sud, Ouest
Orientation des baies			Observé / mesuré	Sud
Inclinaison vitrage			Observé / mesuré	vertical

	Type ouverture	 Observé / mesuré	Fenêtres battantes	
	Type menuiserie	 Observé / mesuré	Bois	
	Présence de joints d'étanchéité	 Observé / mesuré	non	
	Type de vitrage	 Observé / mesuré	simple vitrage	
	Positionnement de la menuiserie	 Observé / mesuré	au nu intérieur	
	Largeur du dormant menuiserie	 Observé / mesuré	Lp: 5 cm	
	Type volets	 Observé / mesuré	Persienne coulissante PVC (tablier < 22mm)	
	Type de masques proches	 Observé / mesuré	Absence de masque proche	
	Type de masques lointains	 Observé / mesuré	Absence de masque lointain	
Fenêtre 3 Ouest	Surface de baies	 Observé / mesuré	1.89 m ²	
	Placement	 Observé / mesuré	Mur 1 Nord, Ouest	
	Orientation des baies	 Observé / mesuré	Ouest	
	Inclinaison vitrage	 Observé / mesuré	vertical	
	Type ouverture	 Observé / mesuré	Fenêtres battantes	
	Type menuiserie	 Observé / mesuré	PVC	
	Présence de joints d'étanchéité	 Observé / mesuré	non	
	Type de vitrage	 Observé / mesuré	double vitrage	
	Epaisseur lame air	 Observé / mesuré	12 mm	
	Présence couche peu émissive	 Observé / mesuré	non	
	Gaz de remplissage	 Observé / mesuré	Air	
	Positionnement de la menuiserie	 Observé / mesuré	au nu intérieur	
	Largeur du dormant menuiserie	 Observé / mesuré	Lp: 5 cm	
	Type volets	 Observé / mesuré	Jalousie accordéon	
	Type de masques proches	 Observé / mesuré	Absence de masque proche	
	Type de masques lointains	 Observé / mesuré	Absence de masque lointain	
	Fenêtre 4 Est	Surface de baies	 Observé / mesuré	2.2 m ²
		Placement	 Observé / mesuré	Mur 2 Nord, Est
		Orientation des baies	 Observé / mesuré	Est
Inclinaison vitrage		 Observé / mesuré	vertical	
Type ouverture		 Observé / mesuré	Fenêtres battantes	
Type menuiserie		 Observé / mesuré	PVC	
Présence de joints d'étanchéité		 Observé / mesuré	non	
Type de vitrage		 Observé / mesuré	double vitrage	
Epaisseur lame air		 Observé / mesuré	12 mm	
Présence couche peu émissive		 Observé / mesuré	non	
Gaz de remplissage		 Observé / mesuré	Air	
Positionnement de la menuiserie		 Observé / mesuré	au nu intérieur	
Largeur du dormant menuiserie		 Observé / mesuré	Lp: 5 cm	
Type volets		 Observé / mesuré	Jalousie accordéon	
Type de masques proches		 Observé / mesuré	Absence de masque proche	
Type de masques lointains		 Observé / mesuré	Absence de masque lointain	
Porte		Surface de porte	 Observé / mesuré	1.9 m ²
		Placement	 Observé / mesuré	Mur 3 Sud, Est
		Type de local adjacent	 Observé / mesuré	des circulations avec ouverture directe sur l'extérieur
	Surface Aiu	 Observé / mesuré	5.64 m ²	
	Etat isolation des parois Aiu	 Observé / mesuré	non isolé	
	Surface Aue	 Observé / mesuré	6.8 m ²	
	Etat isolation des parois Aue	 Observé / mesuré	non isolé	
	Nature de la menuiserie	 Observé / mesuré	Porte simple en bois	
	Type de porte	 Observé / mesuré	Porte opaque pleine	

Présence de joints d'étanchéité	🔍 Observé / mesuré	non
Positionnement de la menuiserie	🔍 Observé / mesuré	au nu intérieur
Largeur du dormant menuiserie	🔍 Observé / mesuré	Lp: 5 cm

Systèmes

Donnée d'entrée	Origine de la donnée	Valeur renseignée
Ventilation	Type de ventilation	🔍 Observé / mesuré Ventilation par ouverture des fenêtres
	Façades exposées	🔍 Observé / mesuré plusieurs
	Logement Traversant	🔍 Observé / mesuré oui
Chauffage	Type d'installation de chauffage	🔍 Observé / mesuré Installation de chauffage simple
	Type générateur	🔍 Observé / mesuré Electrique - Autres émetteurs à effet joule
	Année installation générateur	❌ Valeur par défaut Avant 1948
	Energie utilisée	🔍 Observé / mesuré Electrique
	Type émetteur	🔍 Observé / mesuré Autres émetteurs à effet joule
	Année installation émetteur	🔍 Observé / mesuré Inconnue
	Type de chauffage	🔍 Observé / mesuré divisé
	Equipement intermittence	🔍 Observé / mesuré Sans système d'intermittence
	Nombre de niveaux desservis	🔍 Observé / mesuré 1
	Type générateur	🔍 Observé / mesuré Gaz Naturel - Chauffe-eau gaz à production instantanée installé à partir de 2016
Eau chaude sanitaire	Année installation générateur	🔍 Observé / mesuré 2016 (estimée en fonction de la marque et du modèle)
	Energie utilisée	🔍 Observé / mesuré Gaz Naturel
	Présence d'une veilleuse	🔍 Observé / mesuré non
	Chaudière murale	🔍 Observé / mesuré non
	Présence d'une régulation/Ajust, T° Fonctionnement	🔍 Observé / mesuré non
	Présence ventilateur / dispositif circulation air dans circuit combustion	🔍 Observé / mesuré non
	Type de distribution	🔍 Observé / mesuré production en volume habitable alimentant des pièces contiguës
	Type de production	🔍 Observé / mesuré instantanée

Références réglementaires utilisées :

Article L134-4-2 du CCH, décret n° 2011-807 du 5 juillet 2011, arrêtés du 31 mars 2021, 8 octobre 2021 et du 17 juin 2021 relatif à la transmission des diagnostics de performance énergétique à l'Agence de l'environnement et de la maîtrise de l'énergie et relatif à l'utilisation réglementaire des logiciels pour l'élaboration des diagnostics de performance énergétique, arrêtés du 16 mars 2023 décret 2020-1610, 2020-1609, 2006-1114, 2008-1175 ; Ordonnance 2005-655 art L271-4 à 6 ; Loi 2004-1334 art L134-1 à 5 ; décret 2006-1147 art R.134-1 à 5 du CCH et loi grenelle 2 n°2010-786 du juillet 2010.

Informations société : Ariane Environnement 16 Avenue de Fredy 93250 VILLEMOMBLE

Tél. : 01.43.81.33.52 - N°SIREN : 452900202 - Compagnie d'assurance : AXA n° 10882805304

À l'attention du propriétaire du bien au moment de la réalisation du DPE :

Dans le cadre du Règlement général sur la protection des données (RGPD), l'Ademe vous informe que vos données personnelles (Nom-Prénom-Adresse) sont stockées dans la base de données de l'observatoire DPE à des fins de contrôles ou en cas de contestations ou de procédures judiciaires. Ces données sont stockées jusqu'à la date de fin de validité du DPE.

Vous disposez d'un droit d'accès, de rectification, de portabilité, d'effacement ou une limitation du traitement de ces données. Si vous souhaitez faire valoir votre droit, veuillez nous contacter à l'adresse mail indiquée à la page «Contacts» de l'Observatoire DPE (<https://observatoire-dpe.ademe.fr/>).

N°ADEME
2393E2634814R





Etat de l'Installation Intérieure de Gaz

Numéro de dossier : [REDACTED]/LA COURNEUVE/2023/4435
Norme méthodologique employée : AFNOR NF P 45-500 (juillet 2022)
Date du repérage : 26/07/2023
Heure d'arrivée : 14 h 30
Durée du repérage : 01 h 30

La présente mission consiste à établir l'état de l'installation intérieure de gaz conformément à l'arrêté du 6 avril 2007 modifié, 12 février 2014, 23 février 2018 et du 25 juillet 2022 afin d'évaluer les risques pouvant compromettre la sécurité des personnes, de rendre opérante une clause d'exonération de la garantie du vice caché, en application de l'article 17 de la loi n°2003-08 du 3 janvier 2003, modifié par l'ordonnance n°2005-655 du 8 juin 2005. Cet état de l'installation intérieure de gaz a une durée de validité de 3 ans. En aucun cas, il ne s'agit d'un contrôle de conformité de l'installation vis-à-vis de la réglementation en vigueur.

A. - Désignation du ou des bâtiments

Localisation du ou des bâtiments :

Département : **Seine-Saint-Denis**
Adresse : **2, rue Villot**
Commune : **93120 LA COURNEUVE**
Section cadastrale U, Parcelle(s) n° **34**
Désignation et situation du ou des lot(s) de copropriété :
Etage 3; Porte Gauche, Lot numéro 13, Cave lot N° 32
Type de bâtiment : **Habitation (partie privative d'immeuble)**
Nature du gaz distribué : **Gaz naturel**
Distributeur de gaz : **NC**
Installation alimentée en gaz : **OUI**

B. - Désignation du propriétaire

Désignation du propriétaire :

Nom et prénom : **Mr [REDACTED]**
Adresse : **2, rue Villot**
93120 LA COURNEUVE

Si le propriétaire n'est pas le donneur d'ordre :

Qualité du donneur d'ordre (sur déclaration de l'intéressé) :
Autre
Nom et prénom : **KSR & ASSOCIES**
Adresse : **24-26 avenue du général de Gaulle**
93110 ROSNY-SOUS-BOIS

Titulaire du contrat de fourniture de gaz :

Nom et prénom :
Adresse :
N° de téléphone :
Références : **Numéro du point de comptage estimation (PCE) à 14 chiffres : 4320B110224765**

C. - Désignation de l'opérateur de diagnostic

Identité de l'opérateur de diagnostic :

Nom et prénom : **RIBEIRO Rui**
Raison sociale et nom de l'entreprise : **Ariane Environnement**
Adresse : **16 Avenue de Fredy**
93250 VILLEMOMBLE
Numéro SIRET : **45290020200022**
Désignation de la compagnie d'assurance : **AXA**
Numéro de police et date de validité : **10882805304 - 01/01/2024**
Certification de compétence **DTI2094** délivrée par : **DEKRA Certification**, le **13/11/2022**
Norme méthodologique employée : **NF P 45-500 (Juillet 2022)**

D. - Identification des appareils

Liste des installations intérieures gaz (Genre ⁽¹⁾ , marque, modèle)	Type ⁽²⁾	Puissance en kW	Localisation	Observations : (anomalie, taux de CO mesuré(s), motif de l'absence ou de l'impossibilité de contrôle pour chaque appareil concerné)
Chauffe-eau RYDGEYARD	Raccordé	17 kW	Cuisine	Mesure CO : 0 ppm Photo : PhGaz001 Entretien appareil : Non Entretien conduit : Non
Table de cuisson WHIRLPOOL Modèle: 4 feux	Non raccordé	Non Visible	Cuisine	Photo : PhGaz003

- (1) Cuisinière, table de cuisson, chauffe-eaux, chaudière, radiateur, ...
(2) Non raccordé — Raccordé — Étanche.

E. - Anomalies identifiées

Points de contrôle ⁽³⁾ (selon la norme)	Anomalies observées (A1 ⁽⁴⁾ , A2 ⁽⁵⁾ , DGI ⁽⁶⁾ , 32c ⁽⁷⁾)	Libellé des anomalies et recommandations	Photos
C.14 - 19.1 Ventilation du local - Amenée d'air	A2	19.a2 : le local équipé ou prévu pour un appareil autre que de cuisson n'est pas pourvu d'une amenée d'air. (Chauffe-eau RYDGEYARD) Risque(s) constaté(s) : Risque d'intoxication au monoxyde de carbone (CO) causée par une mauvaise combustion	
C.24 - 29d4 Appareil raccordé - Etat du conduit de raccordement	A2	Le conduit de raccordement présente une usure avancée, et/ou des déformations. (Chauffe-eau RYDGEYARD) Remarques : (Cuisine) Présence d'un conduit de raccordement présentant une usure avancée ou des déformations ; Faire intervenir un installateur gaz qualifié afin de remplacer le conduit (en partie ou dans son intégralité) Risque(s) constaté(s) : Risque d'intoxication à cause de l'absence totale ou partielle d'évacuation des produits de combustion	
C.24 - 29e Appareil raccordé - Etat du conduit de raccordement	A2	Le conduit de raccordement est réalisé en matériau manifestement inadapté. (Chauffe-eau RYDGEYARD) Risque(s) constaté(s) : Risque d'intoxication à cause de l'absence totale ou partielle d'évacuation des produits de combustion	
C.7 - 8a1 Organe de Coupure d'Appareil (OCA)	A1	Au moins un organe de coupure d'appareil est absent. (Table de cuisson WHIRLPOOL 4 feux)	
C.10 - 11b Raccordement en gaz des appareils par tuyaux non rigides	A2	Le tuyau d'alimentation n'est pas marqué du logo d'une marque reconnue. (Table de cuisson WHIRLPOOL 4 feux) Risque(s) constaté(s) : Fuite de gaz	
C.10 - 15b Raccordement en gaz des appareils par tuyaux non rigides	A1	Le tuyau flexible n'est pas visitable. (Table de cuisson WHIRLPOOL 4 feux)	

Points de contrôle ⁽³⁾ (selon la norme)	Anomalies observées (A1 ⁽⁴⁾ , A2 ⁽⁵⁾ , DGI ⁽⁶⁾ , 32c ⁽⁷⁾)	Libellé des anomalies et recommandations	Photos
C.14 - 19.1 Ventilation du local – Amenée d'air	A2	19.a1 : le local équipé ou prévu pour un appareil de cuisson seul n'est pas pourvu d'une amenée d'air ou celle-ci est située à plus de 2 pièces d'intervalle. (Table de cuisson WHIRLPOOL 4 feux) Risque(s) constaté(s) : Risque d'intoxication au monoxyde de carbone (CO) causée par une mauvaise combustion	

- (3) Point de contrôle selon la norme utilisée.
(4) A1 : L'installation présente une anomalie à prendre en compte lors d'une intervention ultérieure sur l'installation
(5) A2 : L'installation présente une anomalie dont le caractère de gravité ne justifie pas que l'on interrompe aussitôt la fourniture du gaz, mais est suffisamment importante pour que la réparation soit réalisée dans les meilleurs délais.
(6) DGI : (Danger Grave et Immédiat) L'installation présente une anomalie suffisamment grave pour que l'opérateur de diagnostic interrompe aussitôt l'alimentation en gaz jusqu'à suppression du ou des défauts constituant la source du danger.
(7) 32c : la chaudière est de type VMC GAZ et l'installation présente une anomalie relative au dispositif de sécurité collective (DSC) qui justifie une intervention auprès du syndic ou du bailleur social par le distributeur de gaz afin de s'assurer de la présence du dispositif, de sa conformité et de son bon fonctionnement.

F. – Identification des bâtiments et parties du bâtiment (pièces et volumes) n'ayant pu être contrôlés et motifs, et identification des points de contrôles n'ayant pas pu être réalisés:

Cave (Absence de clef et non localisée)

Nota : Nous attirons votre attention sur le fait que la responsabilité du donneur d'ordre reste pleinement engagée en cas d'accident ou d'incident sur tout ou partie de l'installation présente dans des bâtiments, parties du bâtiment n'ayant pu être contrôlés.

G. - Constatations diverses

Commentaires :

- Attestation de contrôle de moins d'un an de la vacuité des conduits de fumées non présentée
- Justificatif d'entretien de moins d'un an de la chaudière non présenté
- Le conduit de raccordement n'est pas visitable
- Au moins un assemblage par raccord mécanique est réalisé au moyen d'un ruban d'étanchéité

Documents remis par le donneur d'ordre à l'opérateur de repérage :

Néant

Observations complémentaires :

Néant

H. - Conclusion

Conclusion :

- L'installation ne comporte aucune anomalie.
- L'installation comporte des anomalies de type A1 qui devront être réparées ultérieurement.
- L'installation comporte des anomalies de type A2 qui devront être réparées dans les meilleurs délais.
- L'installation comporte des anomalies de type DGI qui devront être réparées avant remise en service.
- L'installation comporte une anomalie 32c qui devra faire l'objet d'un traitement particulier par le syndic ou le bailleur social sous le contrôle du distributeur de gaz.

I. - En cas de DGI : actions de l'opérateur de diagnostic

- Fermeture totale avec pose d'une étiquette signalant la condamnation de l'installation de gaz
ou
 Fermeture partielle avec pose d'une étiquette signalant la condamnation d'un appareil ou d'une partie de l'installation
- Transmission au Distributeur de gaz par courrier des informations suivantes :
- référence du contrat de fourniture de gaz, du Point de Comptage Estimation, du Point de Livraison ou du numéro de compteur ;
 - codes des anomalies présentant un Danger Grave et Immédiat (DGI).
- Remise au client de la « fiche informative distributeur de gaz » remplie.

J. - En cas d'anomalie 32c : actions de l'opérateur de diagnostic

- Transmission au Distributeur de gaz par courrier de la référence du contrat de fourniture de gaz, du Point de Comptage Estimation, du Point de Livraison ou du numéro de compteur ;
- Remise au syndic ou au bailleur social de la « fiche informative distributeur de gaz » remplie. ;

Nota : Le présent rapport est établi par une personne dont les compétences sont certifiées par **DEKRA Certification - Immeuble la Boursidière - Porte I - Rue de La Boursidière 92350 LE PLESSIS-ROBINSON (détail sur www.info-certif.fr)**

Dates de visite et d'établissement de l'état de l'installation gaz :

Visite effectuée le **26/07/2023**.

Fait à **VILLEMOMBLE**, le **26/07/2023**

Par : **RIBEIRO Rui**

Ariane Environnement
SARL CPEZ
16 avenue de Fredy, 92350, Villemomble
ariane.environnement@hotmail.fr
RCS BOBIGNY : 452 900 202
CODE NAF : 7120B

Cachet de l'entreprise

Ariane Environnement
SARL CPEZ
16 avenue de Fredy, 92350, Villemomble
ariane.environnement@hotmail.fr
RCS BOBIGNY : 452 900 202
CODE NAF : 7120B

Annexe - Photos



Photo n° du Compteur Gaz



Photo n° PhGaz001
Localisation : Cuisine
Chauffe-eau RYDGEYARD (Type : Raccordé)



Photo n° PhGaz002
29d4 : Le conduit de raccordement présente une usure avancée, et/ou des déformations. (Cuisine)
Présence d'un conduit de raccordement présentant une usure avancée ou des déformations; Faire intervenir un installateur gaz qualifié afin de remplacer le conduit (en partie ou dans son intégralité)



Photo n° PhGaz003
Localisation : Cuisine
Table de cuisson WHIRLPOOL (Type : Non raccordé)

Annexe - Règles élémentaires de sécurité et d'usage à respecter (liste non exhaustive)

Tous les travaux réalisés sur l'installation de gaz du logement, y compris les remplacements d'appareils, doivent faire l'objet de l'établissement d'un certificat de conformité modèle 2, conformément à l'arrêté du 23 février 2018 modifié. Seules les exceptions mentionnées à l'article 21 - 4° de l'arrêté du 23 février 2018 modifié dans le guide « modifications mineures » dispensent de cette obligation.

Les accidents dus aux installations gaz, tout en restant peu nombreux, sont responsables d'un nombre important de victimes. La vétusté des installations, l'absence d'entretien des appareils et certains comportements imprudents sont des facteurs de risque : 98 % des accidents, fuites et explosions sont recensés dans les installations intérieures. Les intoxications oxycarbonées et les explosions font un grand nombre de victimes qui décèdent ou gardent des séquelles et handicaps à long terme.

Quels sont les moyens de prévention des accidents liés aux installations intérieures gaz ?

Pour prévenir les accidents liés aux installations intérieures gaz, il est nécessaire d'observer quelques règles de base :

- Renouvelez le tuyau de raccordement de la cuisinière ou de la bouteille de gaz régulièrement et dès qu'il est fissuré,
- Faire ramoner les conduits d'évacuation des appareils de chauffage et de cheminée régulièrement,
- Faire entretenir et contrôler régulièrement les installations intérieures de gaz par un professionnel.

Mais il s'agit également d'être vigilant, des gestes simples doivent devenir des automatismes :

- ne pas utiliser les produits aérosols ou les bouteilles de camping-gaz dans un espace confiné, près d'une source de chaleur,
- fermer le robinet d'alimentation de votre cuisinière après chaque usage et vérifiez la date de péremption du tuyau souple de votre cuisinière ou de votre bouteille de gaz,
- assurer une bonne ventilation de votre logement, n'obstruer pas les bouches d'aération,
- sensibiliser les enfants aux principales règles de sécurité des appareils gaz.

Quelle conduite adopter en cas de fuite de gaz ?

Lors d'une fuite de gaz, il faut éviter tout risque d'étincelle qui entraînerait une explosion :

- ne pas allumer la lumière, ni toucher aux interrupteurs, ni aux disjoncteurs,
- ne pas téléphoner de chez vous, que ce soit avec un téléphone fixe ou un portable,
- ne pas prendre l'ascenseur mais les escaliers,
- une fois à l'extérieur, prévenir les secours

Pour aller plus loin : <http://www.developpement-durable.gouv.fr>

 WENCH



Etat de l'Installation Intérieure d'Electricité

Numéro de dossier : [REDACTED]/LA COURNEUVE/2023/4435
Norme méthodologique employée : AFNOR NF C 16-600 (juillet 2017)
Date du repérage : 26/07/2023
Heure d'arrivée : 14 h 30
Durée du repérage : 01 h 30

La présente mission consiste, suivant l'arrêté du 28 septembre 2017 et du 4 avril 2011, à établir un état de l'installation électrique, en vue d'évaluer les risques pouvant porter atteinte à la sécurité des personnes. (Application des articles L. 134-7 du code de la construction et de l'habitation). En aucun cas, il ne s'agit d'un contrôle de conformité de l'installation vis-à-vis de la réglementation en vigueur. Cet état de l'installation intérieure d'électricité a une durée de validité de 3 ans.

A. - Désignation et description du local d'habitation et de ses dépendances

Localisation du local d'habitation et de ses dépendances :

Type d'immeuble : **Appartement**
Adresse : **2, rue Villot**
Commune : **93120 LA COURNEUVE**
Département : **Seine-Saint-Denis**
Référence cadastrale : **Section cadastrale U, Parcelle(s) n° 34, identifiant fiscal : N/A**
Désignation et situation du ou des lot(s) de copropriété :
Etage 3; Porte Gauche, Lot numéro 13, Cave lot N° 32
Périmètre de repérage : **Ensemble des parties privatives**
Année de construction : **< 1997**
Année de l'installation : **Inconnue**
Distributeur d'électricité : **nc**
Parties du bien non visitées : **Cave (Absence de clef et non localisée)**

B. - Identification du donneur d'ordre

Identité du donneur d'ordre :

Nom et prénom : **KSR & ASSOCIES**
Adresse : **24-26 avenue du général de Gaulle**
93110 ROSNY-SOUS-BOIS
Téléphone et adresse internet : . **Non communiqués**
Qualité du donneur d'ordre (sur déclaration de l'intéressé) : **Autre**

Propriétaire du local d'habitation et de ses dépendances:

Nom et prénom : **Mr [REDACTED]**
Adresse : **2, rue Villot**
93120 LA COURNEUVE

C. - Identification de l'opérateur ayant réalisé l'intervention et signé le rapport

Identité de l'opérateur de diagnostic :

Nom et prénom : **RIBEIRO Rui**
Raison sociale et nom de l'entreprise : **Ariane Environnement**
Adresse : **16 Avenue de Fredy**
93250 VILLEMOMBLE
Numéro SIRET : **4529002020022**
Désignation de la compagnie d'assurance : **AXA**
Numéro de police et date de validité : **10882805304 - 01/01/2024**

Le présent rapport est établi par une personne dont les compétences sont certifiées par **DEKRA Certification** le **28/10/2018** jusqu'au **27/10/2023**. (Certification de compétence **DTI2094**)

D. – Rappel des limites du champ de réalisation de l'état de l'installation intérieure d'électricité

L'état de l'installation intérieure d'électricité porte sur l'ensemble de l'installation intérieure d'électricité à basse tension des locaux à usage d'habitation située en aval de l'appareil général de commande et de protection de cette installation. Il ne concerne pas les matériels d'utilisation amovibles, ni les circuits internes des matériels d'utilisation fixes, destinés à être reliés à l'installation électrique fixe, ni les installations de production ou de stockage par batteries d'énergie électrique du générateur jusqu'au point d'injection au réseau public de distribution d'énergie ou au point de raccordement à l'installation intérieure. Il ne concerne pas non plus les circuits de téléphonie, de télévision, de réseau informatique, de vidéophonie, de centrale d'alarme, etc., lorsqu'ils sont alimentés en régime permanent sous une tension inférieure ou égale à 50 V en courant alternatif et 120 V en courant continu.

L'intervention de l'opérateur réalisant l'état de l'installation intérieure d'électricité ne porte que sur les constituants visibles, visitables, de l'installation au moment du diagnostic. Elle s'effectue sans démontage de l'installation électrique (hormis le démontage des capots des tableaux électriques lorsque cela est possible) ni destruction des isolants des câbles.

Des éléments dangereux de l'installation intérieure d'électricité peuvent ne pas être repérés, notamment :

- les parties de l'installation électrique non visibles (incorporées dans le gros œuvre ou le second œuvre ou masquées par du mobilier) ou nécessitant un démontage ou une détérioration pour pouvoir y accéder (boîtes de connexion, conduits, plinthes, goulottes, huisseries, éléments chauffants incorporés dans la maçonnerie, luminaires des piscines plus particulièrement) ;
- les parties non visibles ou non accessibles des tableaux électriques après démontage de leur capot ;
- inadéquation entre le courant assigné (calibre) des dispositifs de protection contre les surintensités et la section des conducteurs sur toute la longueur des circuits;

E. – Synthèse de l'état de l'installation intérieure d'électricité

E.1. Anomalies et/ou constatations diverses relevées

- L'installation intérieure d'électricité ne comporte **aucune anomalie** et ne fait pas l'objet de constatations diverses.
- L'installation intérieure d'électricité ne comporte **aucune anomalie**, mais fait l'objet de **constatations diverses**.
- L'installation intérieure d'électricité **comporte une ou des anomalies**. Il est recommandé au propriétaire de les supprimer en consultant dans les meilleurs délais un installateur électricien qualifié afin d'éliminer les dangers qu'elle(s) présente(nt). L'installation ne fait pas l'objet de constatations diverses.
- L'installation intérieure d'électricité **comporte une ou des anomalies**. Il est recommandé au propriétaire de les supprimer en consultant dans les meilleurs délais un installateur électricien qualifié afin d'éliminer les dangers qu'elle(s) présente(nt). L'installation fait également l'objet de **constatations diverses**.


E.2. Les domaines faisant l'objet d'anomalies sont :

- 1. L'appareil général de commande et de protection et de son accessibilité.
- 2. La protection différentielle à l'origine de l'installation électrique et sa sensibilité appropriée aux conditions de mise à la terre.
- 3. La prise de terre et l'installation de mise à la terre.
- 4. La protection contre les surintensités adaptée à la section des conducteurs, sur chaque circuit.
- 5. La liaison équipotentielle dans les locaux contenant une baignoire ou une douche.
- 6. Les règles liées aux zones dans les locaux contenant une baignoire ou une douche.
- 7. Des matériels électriques présentant des risques de contacts directs.
- 8.1 Des matériels électriques vétustes, inadaptés à l'usage.
- 8.2 Des conducteurs non protégés mécaniquement.
- 9. Des appareils d'utilisation situés dans les parties communes et alimentés depuis la partie privative ou des appareils d'utilisation situés dans la partie privative et alimentés depuis les parties communes.
- 10. La piscine privée ou le bassin de fontaine.

E.3. Les constatations diverses concernent :

- Des installations, parties d'installations ou spécificités non couvertes par le présent diagnostic.
- Des points de contrôle n'ayant pu être vérifiés.
- Des constatations concernant l'installation électrique et/ou son environnement.

F. - Anomalies identifiées

N° Article (1)	Libellé et localisation (*) des anomalies	N° Article (2)	Libellé des mesures compensatoires (3) correctement mises en œuvre	Photos
B7.3 d	L'installation électrique comporte au moins une connexion avec une partie active nue sous tension accessible. Remarques : Présence de connexion de matériel électrique présentant des parties actives nues sous tension ; Faire intervenir un électricien qualifié afin de remplacer les matériels présentant des parties actives nues sous tension			

(1) Référence des anomalies selon la norme ou la spécification technique utilisée.

(2) Référence des mesures compensatoires selon la norme ou la spécification technique utilisée.

(3) Une mesure compensatoire est une mesure qui permet de limiter un risque de choc électrique lorsque les règles fondamentales de sécurité ne peuvent s'appliquer pleinement pour des raisons soit économiques, soit techniques, soit administratives. Le numéro d'article et le libellé de la mesure compensatoire sont indiqués en regard de l'anomalie concernée.

(*) Avertissement : la localisation des anomalies n'est pas exhaustive. Il est admis que l'opérateur de diagnostic ne procède à la localisation que d'une anomalie par point de contrôle. Toutefois, cet avertissement ne concerne pas le test de déclenchement des dispositifs différentiels.

G.1. - Informations complémentaires

Article (1)	Libellé des informations
B11 a1	L'ensemble de l'installation électrique est protégé par au moins un dispositif différentiel à haute sensibilité inf. ou égal à 30 mA.
B11 b1	L'ensemble des socles de prise de courant est de type à obturateur.
B11 c1	L'ensemble des socles de prise de courant possède un puits de 15 mm.

(1) Référence des informations complémentaires selon la norme ou la spécification technique utilisée.

G.2. - Constatations diverses

Constatation type E1. - Installations, partie d'installation ou spécificités non couvertes

E1 d) le logement étant situé dans un immeuble collectif d'habitation :

- L'installation de mise à la terre située dans les parties communes de l'immeuble collectif d'habitation (prise de terre, conducteur de terre, borne ou barrette principale de terre, liaison équipotentielle principale, conducteur principal de protection et la ou les dérivation(s) éventuelle(s) de terre situées en parties communes de l'immeuble d'habitation) : plus précisément, il n'a pas été contrôlé son existence ni ses caractéristiques

- Les parties d'installation électrique situées dans les parties communes alimentant les matériels d'utilisation placés dans la partie privative : plus précisément, il n'a pas été contrôlé l'état, l'existence de l'ensemble des mesures de protection contre les contacts indirects et surintensités appropriées

Constatation type E2. - Points de contrôle du diagnostic n'ayant pu être vérifiés

N° Article (1)	Libellé des points de contrôle n'ayant pu être vérifiés selon norme NF C 16-600 - Annexe C	Motifs
B2.3.1 h	B2 - Dispositifs de protection différentielle (DDR) Article : Déclenche, lors de l'essai de fonctionnement, pour un courant de défaut au plus égal à son courant différentiel-résiduel assigné (sensibilité)	non autorisé

N° Article (1)	Libellé des points de contrôle n'ayant pu être vérifiés selon norme NF C 16-600 – Annexe C	Motifs
B2.3.1 i	B2 - Dispositifs de protection différentielle (DDR) Article : Déclenche par action sur le bouton test quand ce dernier est présent	non autorisé
B3.3.3 a	B3 - Prise de terre et installation de mise à la terre Article : Qualité satisfaisante de la connexion du conducteur de terre, de la liaison équipotentielle principale, du conducteur principal de protection, sur la borne ou barrette de terre principale	Contrôle impossible: prise de terre non visible (cette dernière est située dans les parties communes); Vérifier auprès de la copropriété l'existence d'une prise de terre.
B3.3.4 d	B3 - Prise de terre et installation de mise à la terre Article : Qualité satisfaisante des connexions visibles du conducteur de liaison équipotentielle principale sur éléments conducteurs	Non visible
B3.3.5 a2	B3 - Prise de terre et installation de mise à la terre Article : Présence d'une dérivation Ind. de Terre	TBE non démontable
B3.3.5 b2	B3 - Prise de terre et installation de mise à la terre Article : Section satisfaisante de la dérivation Ind. de Terre visible en PP	TBE non démontable
B3.3.5 d	B3 - Prise de terre et installation de mise à la terre Article : Continuité satisfaisante du conducteur principal de protection	Le tableau électrique est manifestement non démontable : son capot, s'il est déposé, risque de ne plus pouvoir être remonté sans dommage.
B4.3 a1	B4 - Dispositif de protection contre les surintensités adapté à la section des conducteurs sur chaque circuit Article : Présence d'une protection contre les surintensités à l'origine de chaque circuit	Le tableau électrique est manifestement non démontable : son capot, s'il est déposé, risque de ne plus pouvoir être remonté sans dommage.
B4.3 a2	B4 - Dispositif de protection contre les surintensités adapté à la section des conducteurs sur chaque circuit Article : Tous les dispositifs de protection contre les surintensités sont placés sur les conducteurs de phase.	Le tableau électrique est manifestement non démontable : son capot, s'il est déposé, risque de ne plus pouvoir être remonté sans dommage.
B4.3 c	B4 - Dispositif de protection contre les surintensités adapté à la section des conducteurs sur chaque circuit Article : Conducteurs de phase regroupés sous la même protection contre les surintensités en présence de conducteur neutre commun à plusieurs circuits	Le tableau électrique est manifestement non démontable : son capot, s'il est déposé, risque de ne plus pouvoir être remonté sans dommage.
B4.3 e	B4 - Dispositif de protection contre les surintensités adapté à la section des conducteurs sur chaque circuit Article : Courant assigné (calibre) de la protection contre les surintensités de chaque circuit adapté à la section des conducteurs	Le tableau électrique est manifestement non démontable : son capot, s'il est déposé, risque de ne plus pouvoir être remonté sans dommage.
B4.3 f1	B4 - Dispositif de protection contre les surintensités adapté à la section des conducteurs sur chaque circuit Article : Section des conducteurs de la canalisation alimentant le tableau de répartition adaptée au courant de réglage du disjoncteur de branchement	Le tableau électrique est manifestement non démontable : son capot, s'il est déposé, risque de ne plus pouvoir être remonté sans dommage.
B4.3 f2	B4 - Dispositif de protection contre les surintensités adapté à la section des conducteurs sur chaque circuit Article : Section des conducteurs d'alimentation en adéquation avec le courant assigné du DP placé en amont.	Le tableau électrique est manifestement non démontable : son capot, s'il est déposé, risque de ne plus pouvoir être remonté sans dommage.

N° Article (1)	Libellé des points de contrôle n'ayant pu être vérifiés selon norme NF C 16-600 - Annexe C	Motifs
B4.3 f3	B4 - Dispositif de protection contre les surintensités adapté à la section des conducteurs sur chaque circuit Article : Section des conducteurs de pontage en adéquation avec le courant de réglage du disjoncteur de branchement.	Le tableau électrique est manifestement non démontable : son capot, s'il est déposé, risque de ne plus pouvoir être remonté sans dommage.
B5.3 a	B5 - Liaison équipotentielle supplémentaire (LES) dans chaque local contenant une baignoire ou une douche Article : Continuité satisfaisante de la liaison équipotentielle supplémentaire.	Le tableau électrique est manifestement non démontable : son capot, s'il est déposé, risque de ne plus pouvoir être remonté sans dommage.
B5.3 d	B5 - Liaison équipotentielle supplémentaire (LES) dans chaque local contenant une baignoire ou une douche Article : Qualité satisfaisante des connexions du conducteur de la liaison équipotentielle supplémentaire aux éléments conducteurs et masses	Non visible
B5.3.1 Mesure	B5 - Liaison équipotentielle supplémentaire (LES) dans chaque local contenant une baignoire ou une douche Article : compensatoire à B.5.3 a) correctement mise en œuvre	Non visible

(1) Référence des constatations diverses selon la norme ou la spécification technique utilisée.

Constatation type E3. - Constatations concernant l'installation électrique et/ou son environnement

Néant

H. - Identification des parties du bien (pièces et emplacements) n'ayant pu être visitées et justification :

Cave (Absence de clef et non localisée)

Nota : Le présent rapport est établi par une personne dont les compétences sont certifiées par **DEKRA Certification - Immeuble la Boursidière - Porte I - Rue de La Boursidière 92350 LE PLESSIS-ROBINSON (détail sur www.info-certif.fr)**

Dates de visite et d'établissement de l'état :
Visite effectuée le : **26/07/2023**
Etat rédigé à **VILLEMOMBLE**, le **26/07/2023**

Par : **RIBEIRO Rui**

Ariane Environnement
SARL CPEF
16 avenue de Fredy, 92350, Villemomble
ariane.environnement@hotmail.fr
RCS BOBIGNY : 452 900 202
CODE NAF : 7120B

Cachet de l'entreprise

Ariane Environnement
SARL CPEF
16 avenue de Fredy, 92350, Villemomble
ariane.environnement@hotmail.fr
RCS BOBIGNY : 452 900 202
CODE NAF : 7120B

I. - Objectif des dispositions et description des risques encourus en fonction des anomalies identifiées

Correspondance avec le domaine d'anomalies (1)	Objectif des dispositions et description des risques encourus
B.1	Appareil général de commande et de protection : Cet appareil, accessible à l'intérieur du logement, permet d'interrompre, en cas d'urgence, en un lieu unique, connu et accessible, la totalité de la fourniture de l'alimentation électrique. Son absence, son inaccessibilité ou un appareil inadapté ne permet pas d'assurer cette fonction de coupure en cas de danger (risque d'électrisation, voire d'électrocution), d'incendie ou d'intervention sur l'installation électrique.
B.2	Protection différentielle à l'origine de l'installation : Ce dispositif permet de protéger les personnes contre les risques de choc électrique lors d'un défaut d'isolement sur un matériel électrique. Son absence ou son mauvais fonctionnement peut être la cause d'une électrisation, voire d'une électrocution.
B.3	Prise de terre et installation de mise à la terre : Ces éléments permettent, lors d'un défaut d'isolement sur un matériel électrique, de dévier à la terre le courant de défaut dangereux qui en résulte. L'absence de ces éléments ou leur inexistence partielle peut être la cause d'une électrisation, voire d'une électrocution.
B.4	Protection contre les surintensités : Les disjoncteurs divisionnaires ou coupe-circuits à cartouche fusible, à l'origine de chaque circuit, permettent de protéger les conducteurs et câbles électriques contre les échauffements anormaux dus aux surcharges ou courts-circuits. L'absence de ces dispositifs de protection ou leur calibre trop élevé peut être à l'origine d'incendies.
B.5	Liaison équipotentielle dans les locaux contenant une baignoire ou une douche : Elle permet d'éviter, lors d'un défaut, que le corps humain ne soit traversé par un courant électrique dangereux. Son absence privilégie, en cas de défaut, l'écoulement du courant électrique par le corps humain, ce qui peut être la cause d'une électrisation, voire d'une électrocution.
B.6	Règles liées aux zones dans les locaux contenant une baignoire ou une douche : Les règles de mise en œuvre de l'installation électrique à l'intérieur de tels locaux permettent de limiter le risque de chocs électriques, du fait de la réduction de la résistance électrique du corps humain lorsque celui-ci est mouillé ou immergé. Le non-respect de celles-ci peut être la cause d'une électrisation, voire d'une électrocution.
B.7	Matériels électriques présentant des risques de contact direct : Les matériels électriques dont des parties nues sous tension sont accessibles (matériels électriques anciens, fils électriques dénudés, bornes de connexion non placées dans une boîte équipée d'un couvercle, matériels électriques cassés...) présentent d'importants risques d'électrisation, voire d'électrocution.
B.8	Matériels électriques vétustes ou inadaptés à l'usage : Ces matériels électriques, lorsqu'ils sont trop anciens, n'assurent pas une protection satisfaisante contre l'accès aux parties nues sous tension ou ne possèdent plus un niveau d'isolement suffisant. Lorsqu'ils ne sont pas adaptés à l'usage que l'on veut en faire, ils deviennent très dangereux lors de leur utilisation. Dans les deux cas, ces matériels présentent d'importants risques d'électrisation, voire d'électrocution.
B.9	Appareils d'utilisation situés dans des parties communes et alimentés depuis les parties privatives : Lorsque l'installation électrique issue de la partie privative n'est pas mise en œuvre correctement, le contact d'une personne avec la masse d'un matériel électrique en défaut ou une partie active sous tension peut être la cause d'électrisation, voire d'électrocution.
B.10	Piscine privée ou bassin de fontaine : Les règles de mise en œuvre de l'installation électrique et des équipements associés à la piscine ou au bassin de fontaine permettent de limiter le risque de chocs électriques, du fait de la réduction de la résistance électrique du corps humain lorsque celui-ci est mouillé ou immergé. Le non-respect de celles-ci peut être la cause d'une électrisation, voire d'une électrocution.

(1) Référence des anomalies selon la norme ou spécification technique utilisée.

J. - Informations complémentaires

Correspondance avec le groupe d'informations (1)	Objectif des dispositions et description des risques encourus
B.11	Dispositif(s) différentiel(s) à haute sensibilité protégeant l'ensemble de l'installation électrique : L'objectif est d'assurer rapidement la coupure du courant de l'installation électrique ou du circuit concerné, dès l'apparition d'un courant de défaut même de faible valeur. C'est le cas notamment lors de la défaillance occasionnelle (telle que l'usure normale ou anormale des matériels, l'imprudence ou le défaut d'entretien, la rupture du conducteur de mise à la terre d'un matériel électrique) des mesures classiques de protection contre les risques d'électrisation, voire d'électrocution. Socles de prise de courant de type à obturateurs : Socles de prise de courant de type à obturateurs : l'objectif est d'éviter l'introduction, en particulier par un enfant, d'un objet dans une alvéole d'un socle de prise de courant sous tension pouvant entraîner des brûlures graves et/ ou l'électrisation, voire l'électrocution. Socles de prise de courant de type à puits : La présence d'un puits au niveau d'un socle de prise de courant évite le risque d'électrisation, voire d'électrocution, au moment de l'introduction des fiche mâles non isolées d'un cordon d'alimentation.

(1) Référence des informations complémentaires selon la norme ou spécification technique utilisée.

Annexe - Photos



Photo PhEle001

Libellé de l'anomalie : B7.3 d L'installation électrique comporte au moins une connexion avec une partie active nue sous tension accessible.
Remarques : Présence de connexion de matériel électrique présentant des parties actives nues sous tension ; Faire intervenir un électricien qualifié afin de remplacer les matériels présentant des parties actives nues sous tension

Recommandations relevant du devoir de conseil de professionnel

Néant

Règles élémentaires de sécurité et d'usage à respecter (liste non exhaustive)

L'électricité constitue un danger invisible, inodore et silencieux et c'est pourquoi il faut être vigilant quant aux risques qu'elle occasionne (incendie, électrisation, électrocution). Restez toujours attentif à votre installation électrique, vérifiez qu'elle soit et reste en bon état.

Pour limiter les risques, il existe des moyens de prévention simples :

- Ne jamais manipuler une prise ou un fil électrique avec des mains humides
- Ne jamais tirer sur un fil électrique pour le débrancher
- Débrancher un appareil électrique avant de le nettoyer
- Ne jamais toucher les fiches métalliques d'une prise de courant
- Ne jamais manipuler un objet électrique sur un sol humide ou mouillé

ETAT DES RISQUES ET POLLUTIONS

2 RUE VILLOT 93120 LA COURNEUVE

Adresse: 2 Rue Villot 93120 LA COURNEUVE
Coordonnées GPS: 48.927715, 2.394021
Cadastre: U 34

Commune: LA COURNEUVE
Code Insee: 93027

Reference d'édition: 2356795
Date d'édition: 04/08/2023

Vendeur:

Acquéreur:



PEB : NON

Radon : NIVEAU 1

20 BASIAS, 2 BASOL, 5 ICPE

SEISME : NIVEAU 1

PLAN DE PREVENTION DES RISQUES

Type	Exposition	Plan de prevention		
Informatif PEB	NON	Le bien n'est pas situé dans un zonage réglementaire du plan d'exposition au bruit		
PPR Naturel SEISME	OUI	Zonage réglementaire sur la sismicité : Niveau 1		
PPR Naturel RADON	OUI	Commune à potentiel radon de niveau 1		
Informatif Soils Argileux	OUI	Niveau de risque : Moyen Une étude géotechnique est obligatoire sur cette parcelle en cas de construction ou modification du Bati. (Loi ELAN, Article 68)		
PPR Naturels Mouvement de terrain	OUI	Mouvement de terrain	Approuvé	20/03/1986
		Mouvement de terrain Affaissements et effondrements (cavités souterraines)	Approuvé	20/03/1986
		Mouvement de terrain Département	Prescrit	22/07/2001
		Mouvement de terrain Tassements différentiels Département	Prescrit	22/07/2001
		Mouvement de terrain Affaissements et effondrements (cavités souterraines)	Approuvé	18/04/1995
PPR Miniers	NON	La commune ne dispose d'aucun plan de prevention des risques Miniers		
PPR Technologiques	NON	La commune ne dispose d'aucun plan de prevention des risques Technologiques		

"Les informations sur les risques auxquels ce bien est exposé sont disponibles sur le site Géorisques : www.georisques.gouv.fr" article R.125-25

DOCUMENTS RÉGLEMENTAIRES ET REFERENCES

<https://www.info-risques.com/short/TFHNX>

En cliquant sur le lien suivant ci-dessus vous trouverez toutes les informations préfectorales et les documents de références et les annexes qui ont permis la réalisation de ce document.

ETAT DES RISQUES ET POLLUTIONS

Aléas naturels, miniers ou technologiques, sismicité, potentiel radon, sols pollués et nuisances sonores

Cet état est établi sur la base des informations mises à disposition par arrêté préfectoral

N° 2020-DRIEE-IF/130 du 11/08/2020 Mis à jour le

Adresse de l'immeuble 2 Rue Villot Code postal ou Insee 93120 Commune LA COURNEUVE
Références cadastrales : U 34

Situation de l'immeuble au regard d'un plan de prévention des risques naturels (PPRN)

> L'immeuble est situé dans le périmètre d'un PPR N **Oui** **Non**
prescrit anticipé approuvé date 22/07/2001

Si oui, les risques naturels pris en considération sont liés à :

inondation crue torrentielle remontée de nappe avalanches
cyclone mouvements de terrain sécheresse géotechnique feux de forêt
séisme volcan autres

extraits des documents de référence joints au présent état et permettant la localisation de l'immeuble au regard des risques pris en compte

> L'immeuble est concerné par des prescriptions de travaux dans le règlement du PPRN **Oui** **Non**

Si oui, les travaux prescrits ont été réalisés **Oui** **Non**

Situation de l'immeuble au regard du risque érosion

> Le terrain est situé en secteur du recul du trait de cote (érosion) **Oui** **Non**

Si oui, exposition à l'horizon des: 30 ans 100 ans

Situation de l'immeuble au regard d'un plan de prévention des risques miniers (PPRM)

> L'immeuble est situé dans le périmètre d'un PPR M **Oui** **Non**
prescrit anticipé approuvé date

Si oui, les risques naturels pris en considération sont liés à :

mouvements de terrain autres

extraits des documents de référence joints au présent état et permettant la localisation de l'immeuble au regard des risques pris en compte

> L'immeuble est concerné par des prescriptions de travaux dans le règlement du PPRM **Oui** **Non**

Si oui, les travaux prescrits ont été réalisés **Oui** **Non**

Situation de l'immeuble au regard d'un plan de prévention des risques technologiques (PPRT)

> L'immeuble est situé dans le périmètre d'un PPR T prescrit et non encore approuvé **Oui** **Non**

Si oui, les risques technologiques pris en considération dans l'arrêté de prescription sont liés à :

effet toxique effet thermique effet de surpression

> L'immeuble est situé dans le périmètre d'un PPR T approuvé **Oui** **Non**

Extraits des documents de référence permettant la localisation de l'immeuble au regard des risques pris en compte :

> L'immeuble est situé en secteur d'expropriation ou de délaissement **Oui** **Non**

L'immeuble est situé en zone de prescription **Oui** **Non**

Si la transaction concerne un logement, les travaux prescrits ont été réalisés **Oui** **Non**

Si la transaction ne concerne pas un logement, l'information sur le type de risques auxquels l'immeuble est exposé ainsi que leur gravité, probabilité et cinétique, est jointe à l'acte de vente ou au contrat de location **Oui** **Non**

Situation de l'immeuble au regard du zonage sismique règlementaire

L'immeuble se situe dans une commune de sismicité classée en

zone 1 zone 2 zone 3 zone 4 zone 5
très faible faible modérée moyenne forte

Information relative à la pollution de sols

> Le terrain est situé en secteur d'information sur les sols (SIS) **Oui** **Non**

Situation de l'immeuble au regard du zonage règlementaire à potentiel radon

> L'immeuble se situe dans une commune à potentiel radon de niveau 3 **Oui** **Non**

Situation de l'immeuble au regard d'un plan d'exposition au bruit (PEB)

> L'immeuble est situé dans le périmètre d'un PEB: **Oui** **Non**

Si oui, les nuisances sonores s'élèvent aux niveau: zone D zone C zone B zone A
faible modérée forte très forte

Information relative aux sinistres indemnisés par l'assurance suite à une catastrophe N/M/T*

* catastrophe naturelle minière ou technologique

> L'information est mentionnée dans l'acte de vente **Oui** **Non**

vendeur date / lieu acquéreur

04/08/2023 / LA COURNEUVE

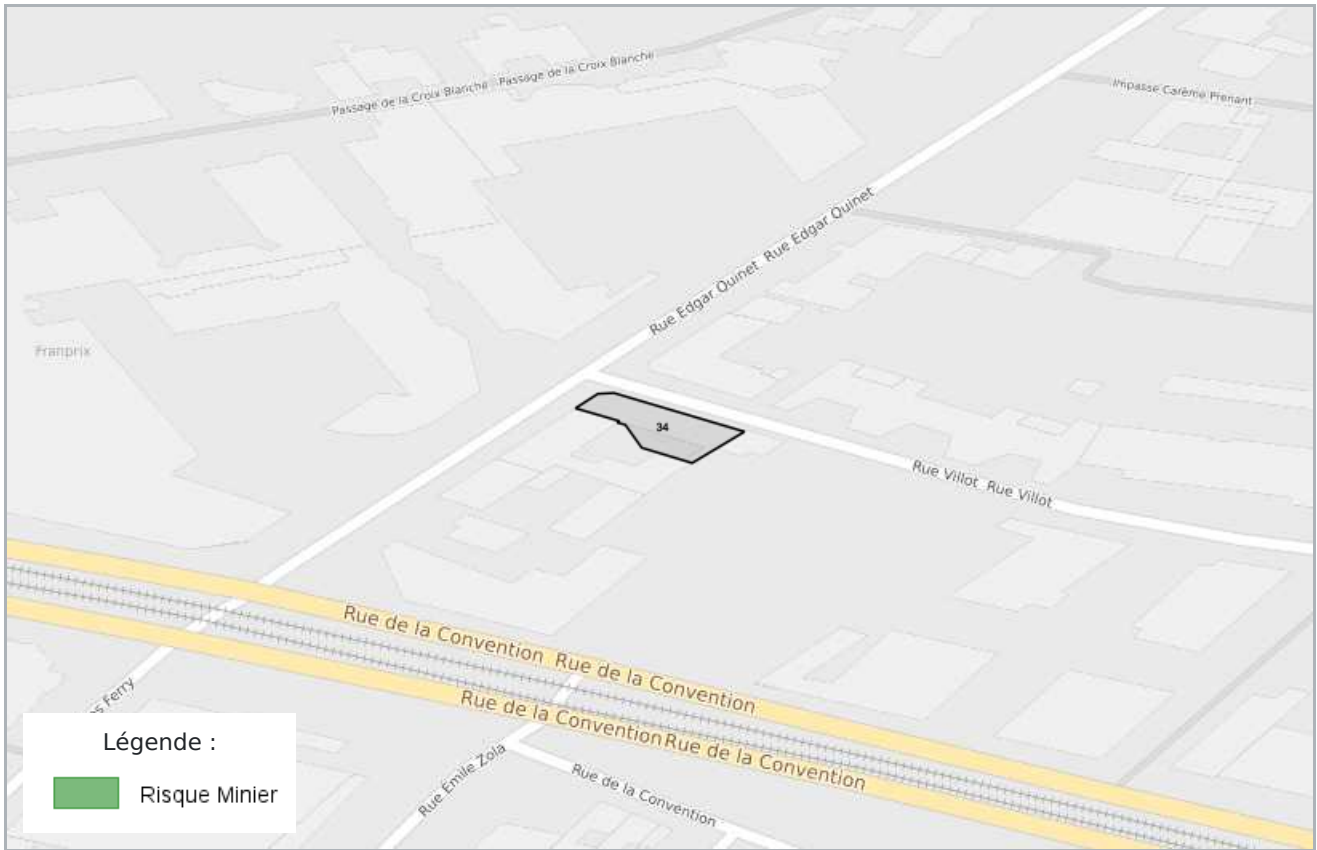
CARTOGRAPHIE DES MOUVEMENTS DE TERRAINS



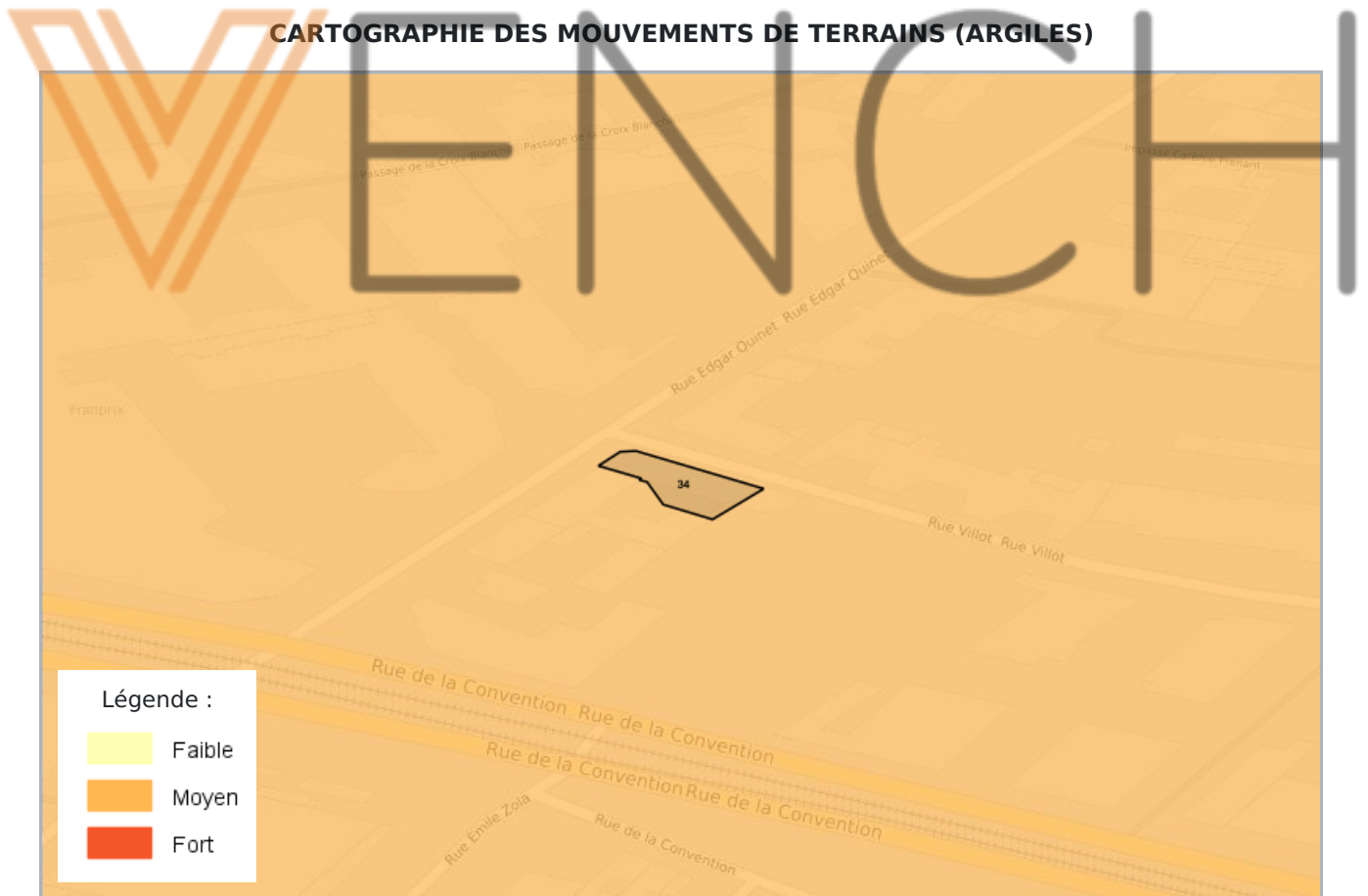
CARTOGRAPHIE DES MOUVEMENTS DE TERRAINS (CARRIÈRE)



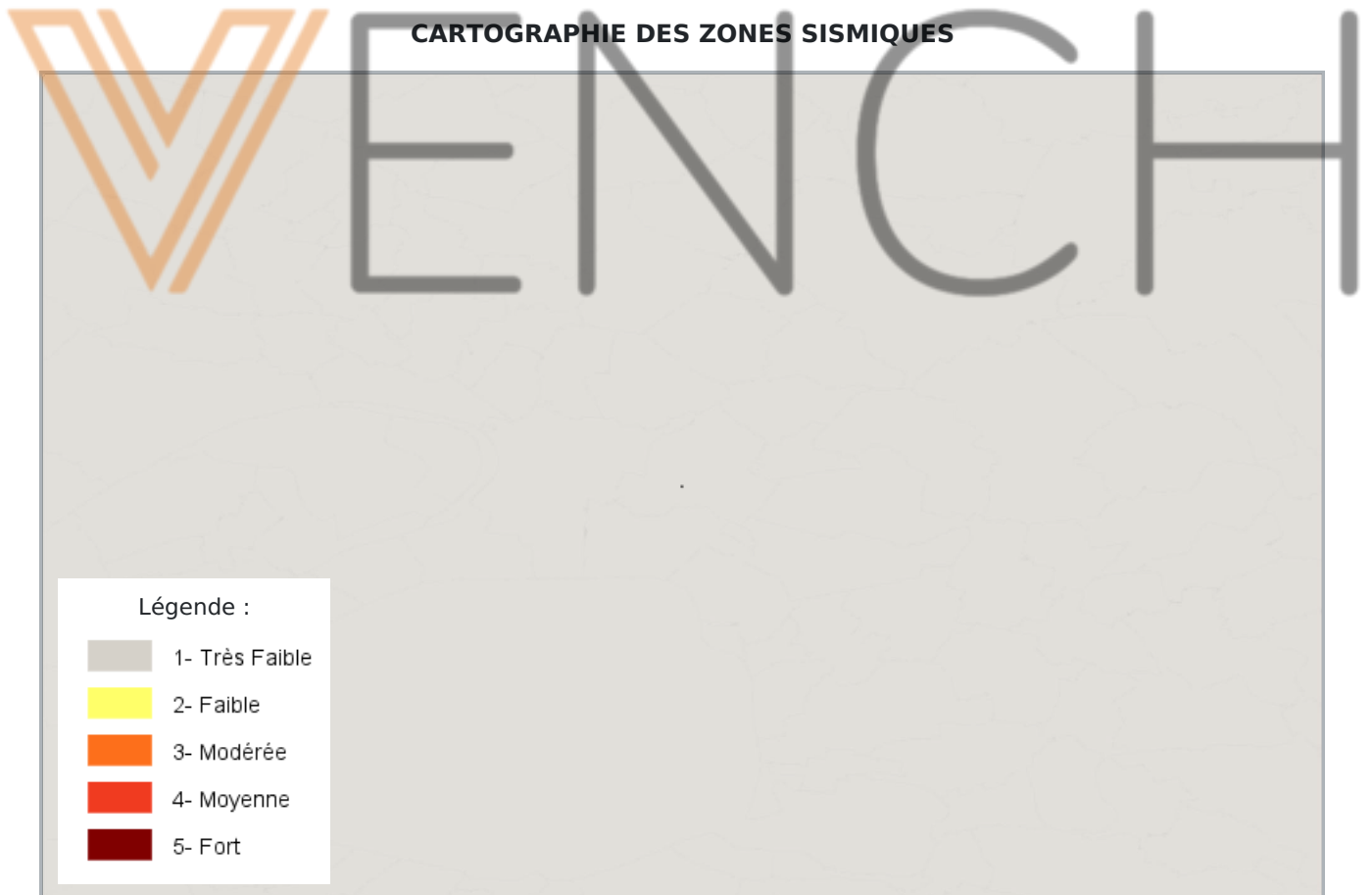
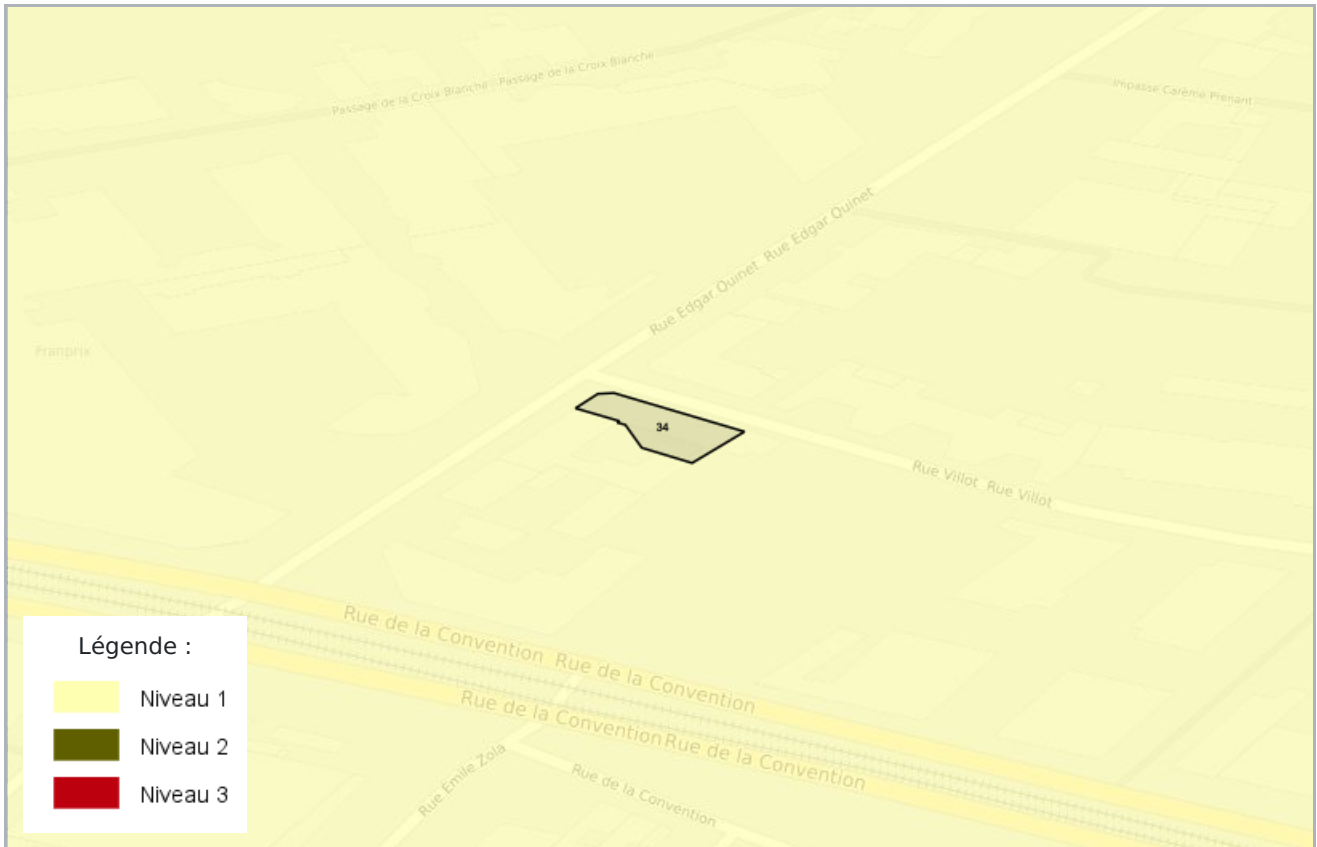
CARTOGRAPHIE DES MOUVEMENTS DE TERRAINS (MINES)



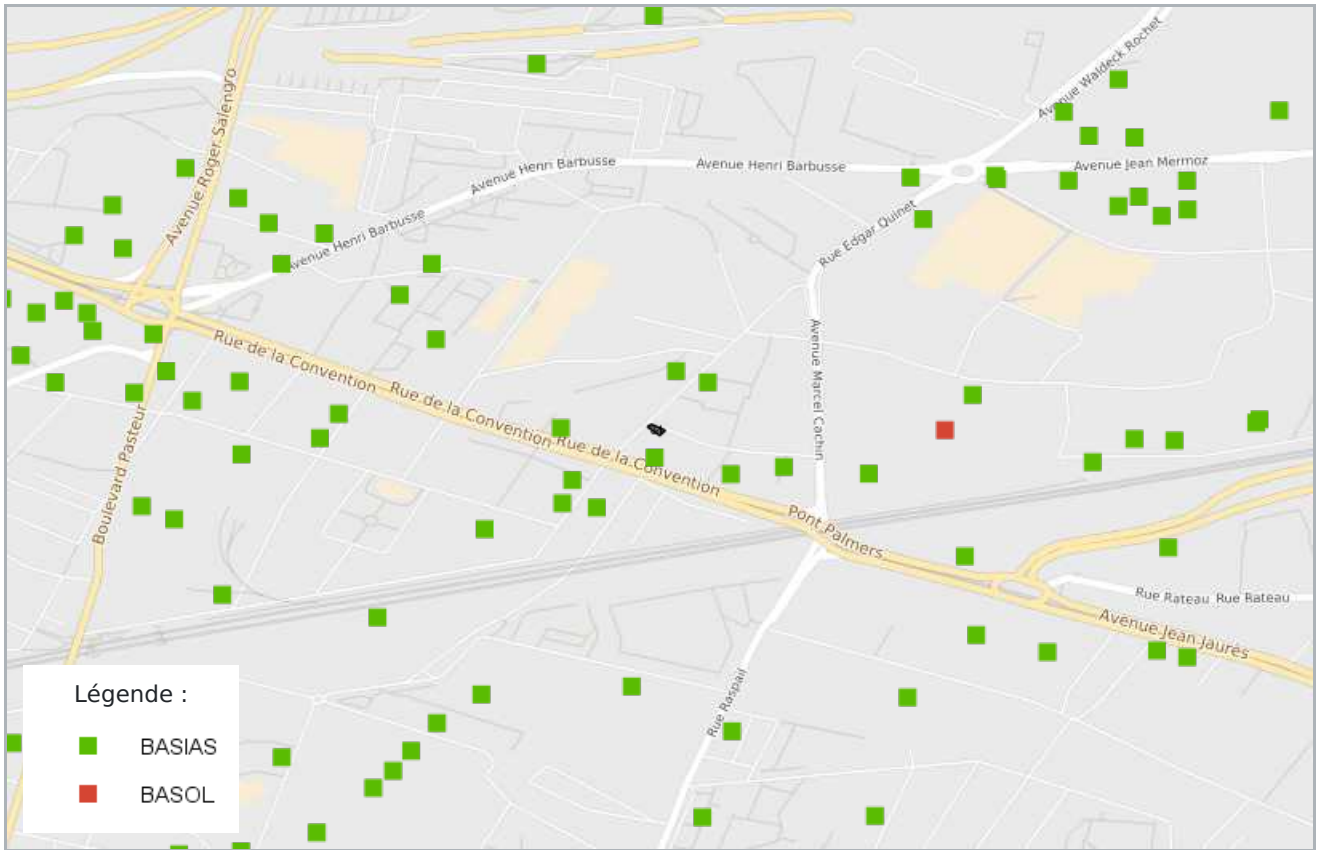
CARTOGRAPHIE DES MOUVEMENTS DE TERRAINS (ARGILES)



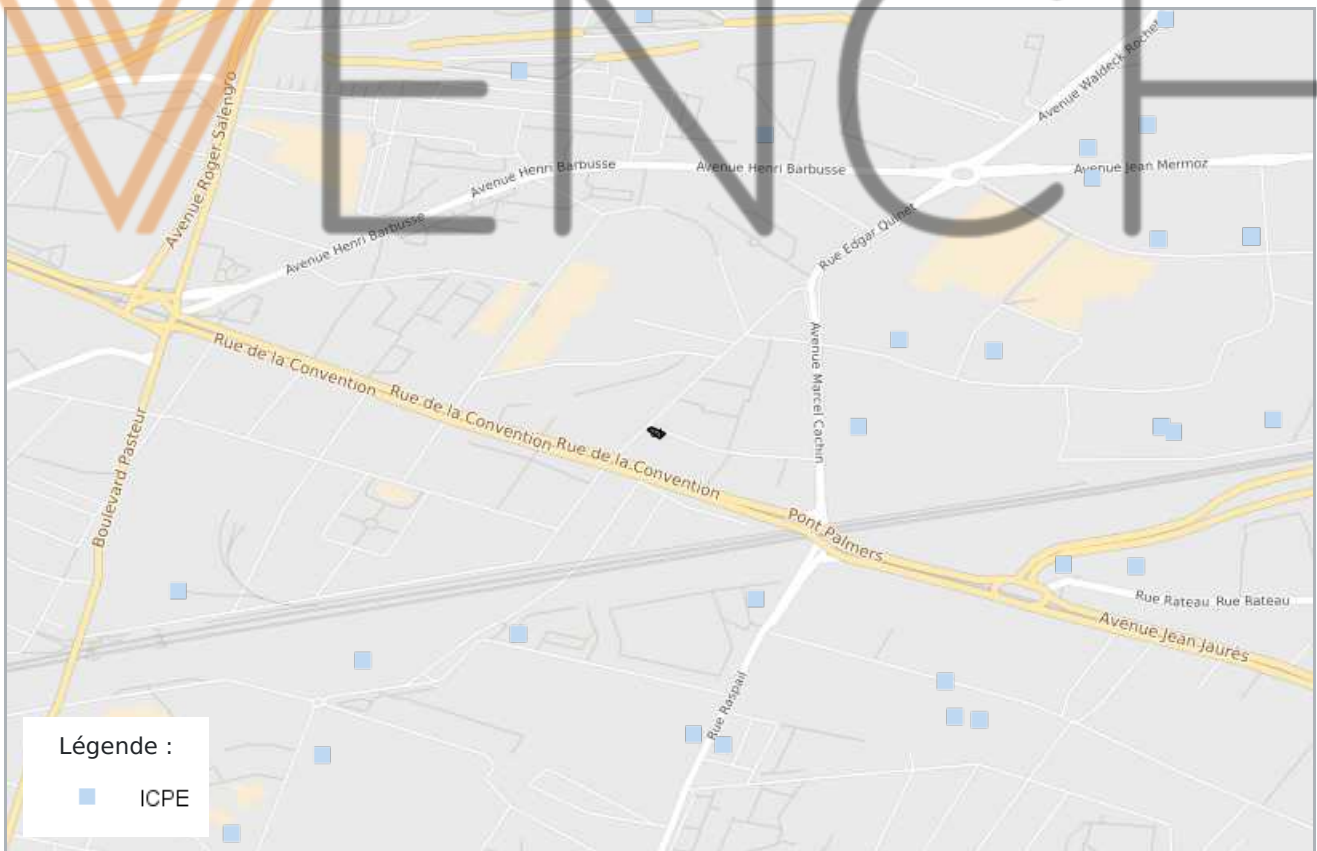
RADON



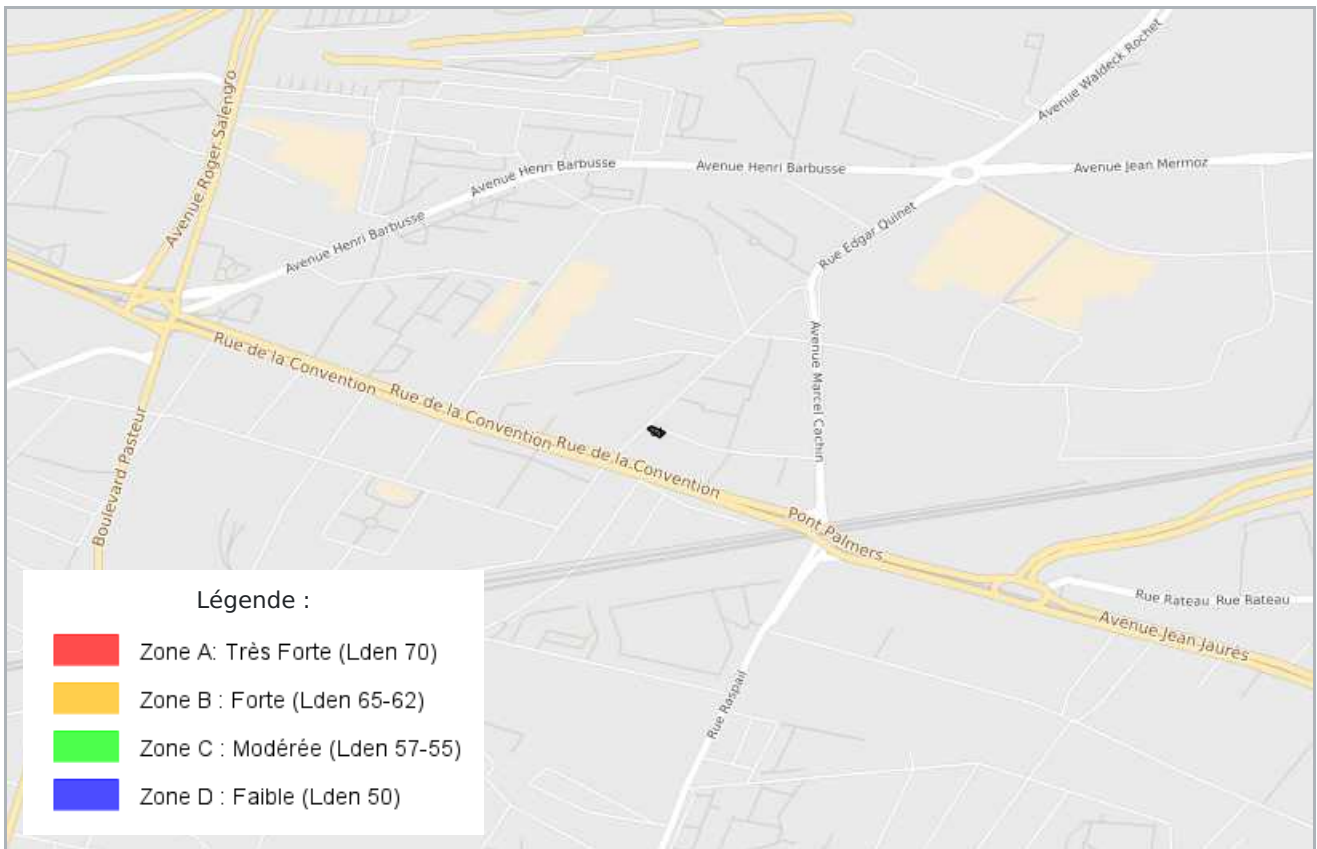
CARTOGRAPHIE DE POLLUTION DES SOLS (BASOL / BASIAS)



CARTOGRAPHIE DES INSTALLATIONS CLASSÉES POUR LA PROTECTION DE L'ENVIRONNEMENT (ICPE)



PLAN D'EXPOSITION AUX BRUITS (PEB)



WENCH

LISTE DES SITES BASIAS (À MOINS DE 500 MÈTRES)
BASE DE DONNÉES DES SITES INDUSTRIELS ET ACTIVITÉS DE SERVICES

87 rue CONVENTION de la LA COURNEUVE		42 mètres
SSP3890791 Indéterminé	CENTRE AUTO ; SRD	
14 rue EDGAR QUINET LA COURNEUVE		104 mètres
SSP3890793 Indéterminé	AUTO REMORQUAGE de la PLAINE ; BURGUIERE (M.)	
60 rue CHEVALIER DE LA BARRE du ; 9 rue EDGAR QUINET LA COURNEUVE		104 mètres
SSP3890792 En arrêt	LE GROUPEMENT COMMERCIAL AUTOMOBILE	
63 rue CONVENTION de la, ex 63 rue de BONDY LA COURNEUVE		106 mètres
SSP3890790 En arrêt	FORESTIER et CHAILLOT (MM.) ; ELLOY (M.)	
93 rue CONVENTION de la LA COURNEUVE		113 mètres
SSP3890794 En arrêt	GARAGE RENAULT	
5 rue JULES FERRY ; rue de la CONVENTION LA COURNEUVE		133 mètres
SSP3890788 En arrêt	SA des CONSTRUCTIONS MECANIQUES et FONDERIES de la COURNEUVE et CONFLANS-SAINTE-HONORINE ; GATO-JOHNSON ; JOHNSON	
4 rue JULES FERRY ; rue EMILE ZOLA ; rue de la CONVENTION LA COURNEUVE		155 mètres
SSP3890789 Indéterminé	SA des CONSTRUCTIONS MECANIQUES et FONDERIES de la COURNEUVE et CONFLANS-SAINTE-HONORINE ; ACIERIES de CHAMPAGNOLE ; GATO-JOHNSON ; JOHNSON	
10 rue VILLOT LA COURNEUVE		160 mètres
SSP3890795 En arrêt	CAPRA ; AVIONS BERNARD (SA)	
9 rue JULES FERRY LA COURNEUVE		173 mètres
SSP3890787 En arrêt	LOUIS THIBAUD et Cie (Sté)	
2 avenue MARCEL CACHIN LA COURNEUVE		262 mètres
SSP3890796 Indéterminé	EUROCOPTER FRANCE ; SNIAS - Sté NATIONALE INDUSTRIELLE AEROSPATIALE	
33 avenue VICTOR HUGO ; 34 avenue de la REPUBLIQUE LA COURNEUVE		274 mètres
SSP3890786 En arrêt	MECANO ; FABRIQUE PARISIENNE de MECHEs AMERICAINES & d'OUTILLAGES de PRECISION (Sté de)	
27 rue CONVENTION de la LA COURNEUVE		306 mètres
SSP3892526 Indéterminé	EDF	

71 rue GENERAL SCHRAMM du LA COURNEUVE		379 mètres
SSP3892536 Indéterminé	GARAGE de la POSTE	
29 rue CHABROL LA COURNEUVE		382 mètres
SSP3892531 Indéterminé	METAUX COURNEUVE - RODRIGUES Mario - TEXEIRA Manuel	
Sente SOUCHE de la LA COURNEUVE		389 mètres
SSP3890784 Indéterminé	EXPLOITATION du PLAGIAGE PUBLICITAIRE (Sté d')	
Sente SOUCHE de la LA COURNEUVE		401 mètres
SSP3890785 En arrêt	BLAISE (M.)	
29 avenue GABRIEL PERI LA COURNEUVE		402 mètres
SSP3892553 Indéterminé	GARAGE de l'ETOILE ; GARAGE LISBONNE	
1 avenue JEAN JAURES LA COURNEUVE		435 mètres
SSP3890797 En arrêt	HUNTLEY et PALMERS	
80 rue EMILE ZOLA LA COURNEUVE		468 mètres
SSP3890798 Indéterminé	BABCOK - WILCOX ; Sté des FONDERIES et ATELIERS de la COURNEUVE ; FIVES - LILLE	
Gare AUBERVILLIERS d' LA COURNEUVE		482 mètres
SSP3890767 En arrêt	SNCF - Sté NATIONALE de CHEMIN de FER FRANÇAIS	

LISTE DES SITES BASOL (À MOINS DE 500 MÈTRES) BASE DE DONNÉES DE POLLUTION DES SOL

		0 mètres
SSP000510701 SAD	<i>Le site était situé dans un environnement urbain (zone d'activités). Suite à la cessation d'activité un collège a été construit sur le site.</i>	
		194 mètres
SSP040011501 AIRBUS HELICOPTERS	<i>Traitement de surface</i>	

LISTE DES SITES ICPE (À MOINS DE 500 MÈTRES) INSTALLATIONS CLASSÉES POUR LA PROTECTION DE L'ENVIRONNEMENT

2 AVENUE MARCEL CACHIN 93120 LA COURNEUVE		237 mètres
AIRBUS HELICOPTERS (ex EUROCOPTER)	https://www.georisques.gouv.fr/risques/installations/donnees/details/0006506383	

32 RUE RASPAIL 93120 LA COURNEUVE		320 mètres
EUROHALAL FOODSERVICE	https://www.georisques.gouv.fr/risques/installations/donnees/details/0007409966	
15 RUE CHABROL 93120 LA COURNEUVE		335 mètres
STRAL Non Seveso	https://www.georisques.gouv.fr/risques/installations/donnees/details/0007404438	
80 RUE EMILE ZOLA 93120 LA COURNEUVE		402 mètres
CNIM (ex BABCOCK) Non Seveso	https://www.georisques.gouv.fr/risques/installations/donnees/details/0006506385	
29-31 RUE CHABROL 93120 LA COURNEUVE		431 mètres
METAUX COURNEUVE Sarl Non Seveso	Collecte, traitement et élimination des déchets ; récupération	https://www.georisques.gouv.fr/risques/installations/donnees/details/0007408961



The logo for WENCH features a stylized 'W' on the left, composed of three parallel orange lines. To its right, the letters 'E', 'N', 'C', and 'H' are displayed in a large, grey, sans-serif font.



Préfecture : Seine-Saint-Denis
Commune : LA COURNEUVE

Déclaration de sinistres indemnisés

en application du IV de l'article L 125-5 du Code l'environnement

Adresse de l'immeuble

2 Rue Villot
93120 LA COURNEUVE

Sinistres indemnisés dans le cadre d'une reconnaissance de l'état de catastrophe

Cochez les cases **OUI** ou **NON**

Arrêtés de reconnaissance de l'état de catastrophes au profit de la commune

si, à votre connaissance, l'immeuble a fait l'objet d'une indemnisation suite à des dommages consécutifs à chacun des événements

Catastrophe naturelle	Début	Fin	Arrêté	Jo du	Indemnisation	
Inondations et/ou Coulées de Boue	07/07/2001	07/07/2001	06/08/2001	11/08/2001	<input type="checkbox"/> OUI	<input type="checkbox"/> NON
Inondations et/ou Coulées de Boue	24/08/1987	26/08/1987	03/11/1987	11/11/1987	<input type="checkbox"/> OUI	<input type="checkbox"/> NON
Inondations et/ou Coulées de Boue	31/05/1992	01/06/1992	16/10/1992	17/10/1992	<input type="checkbox"/> OUI	<input type="checkbox"/> NON
Inondations et/ou Coulées de Boue	09/06/1992	09/06/1992	24/12/1992	16/01/1993	<input type="checkbox"/> OUI	<input type="checkbox"/> NON
Inondations et/ou Coulées de Boue	19/07/1994	19/07/1994	28/10/1994	20/11/1994	<input type="checkbox"/> OUI	<input type="checkbox"/> NON
Inondations et/ou Coulées de Boue	23/08/1995	23/08/1995	24/10/1995	31/10/1995	<input type="checkbox"/> OUI	<input type="checkbox"/> NON
Inondations et/ou Coulées de Boue	30/05/1999	30/05/1999	21/07/1999	24/08/1999	<input type="checkbox"/> OUI	<input type="checkbox"/> NON
Mouvement de Terrain	25/12/1999	29/12/1999	29/12/1999	30/12/1999	<input type="checkbox"/> OUI	<input type="checkbox"/> NON
Inondations et/ou Coulées de Boue	25/12/1999	29/12/1999	29/12/1999	30/12/1999	<input type="checkbox"/> OUI	<input type="checkbox"/> NON
Inondations et/ou Coulées de Boue	24/06/1983	26/06/1983	03/08/1983	05/08/1983	<input type="checkbox"/> OUI	<input type="checkbox"/> NON

Etabli le :

Nom et visa du vendeur

Visa de l'acquéreur

Cachet / Signature en cas de prestataire ou mandataire

Pour en savoir plus, chacun peut consulter en préfecture ou en mairie, le dossier départemental sur les risques majeurs, le document d'information communal sur les risques majeurs et, sur internet, le site portail dédié à la prévention des risques majeurs : www.georisques.gouv.fr



ATTESTATION SUR L'HONNEUR réalisée pour le dossier n° [REDACTED]/LA COURNEUVE/2023/4435 relatif à l'immeuble bâti visité situé au : 2, rue Villot 93120 LA COURNEUVE.

Je soussigné, **RIBEIRO Rui**, technicien diagnostiqueur pour la société **Ariane Environnement** atteste sur l'honneur être en situation régulière au regard de l'article L.271-6 du Code de la Construction, à savoir :

- Disposer des compétences requises pour effectuer les états, constats et diagnostics composant le dossier, ainsi qu'en atteste mes certifications de compétences :

Prestations	Nom du diagnostiqueur	Entreprise de certification	N° Certification	Echéance certif
Amiante	RIBEIRO Rui	DEKRA Certification	DTI2094	23/07/2029 (Date d'obtention : 24/07/2022)
DPE	RIBEIRO Rui	DEKRA Certification	DTI2094	12/12/2029 (Date d'obtention : 13/12/2022)
Gaz	RIBEIRO Rui	DEKRA Certification	DTI2094	12/11/2029 (Date d'obtention : 13/11/2022)
Electricité	RIBEIRO Rui	DEKRA Certification	DTI2094	27/10/2023 (Date d'obtention : 28/10/2018)
Plomb	RIBEIRO Rui	DEKRA Certification	DTI2094	13/11/2029 (Date d'obtention : 14/11/2022)
Termites	RIBEIRO Rui	DEKRA Certification	DTI2094	12/12/2029 (Date d'obtention : 13/12/2022)

- Avoir souscrit à une assurance (AXA n° 10882805304 valable jusqu'au 01/01/2024) permettant de couvrir les conséquences d'un engagement de ma responsabilité en raison de mes interventions.
- N'avoir aucun lien de nature à porter atteinte à mon impartialité et à mon indépendance ni avec le propriétaire ou son mandataire, ni avec une entreprise pouvant réaliser des travaux sur les ouvrages, installations ou équipements pour lesquels il m'est demandé d'établir les états, constats et diagnostics composant le dossier.
- Disposer d'une organisation et des moyens (en matériel et en personnel) appropriés pour effectuer les états, constats et diagnostics composant le dossier.

Fait à **VILLEMOMBLE**, le **26/07/2023**

Signature de l'opérateur de diagnostics :

Ariane Environnement
SARL CPEF
16 avenue de Fredy, 93250, Villemomble
ariane.environnement@hotmail.fr
RCS BOBIGNY : 452 900 202
CODE NAF : 7120B

Article L271-6 du Code de la Construction et de l'habitation

« Les documents prévus aux 1° à 4° et au 6° de l'article L. 271-4 sont établis par une personne présentant des garanties de compétence et disposant d'une organisation et de moyens appropriés. Cette personne est tenue de souscrire une assurance permettant de couvrir les conséquences d'un engagement de sa responsabilité en raison de ses interventions. Elle ne doit avoir aucun lien de nature à porter atteinte à son impartialité et à son indépendance ni avec le propriétaire ou son mandataire qui fait appel à elle, ni avec une entreprise pouvant réaliser des travaux sur les ouvrages, installations ou équipements pour lesquels il lui est demandé d'établir l'un des documents mentionnés au premier alinéa. Un décret en Conseil d'Etat définit les conditions et modalités d'application du présent article. »

Article L271-3 du Code de la Construction et de l'habitation

« Lorsque le propriétaire charge une personne d'établir un dossier de diagnostic technique, celle-ci lui remet un document par lequel elle atteste sur l'honneur qu'elle est en situation régulière au regard des articles L.271-6 et qu'elle dispose des moyens en matériel et en personnel nécessaires à l'établissement des états, constats et diagnostics composant le dossier. »

CERTIFICAT

D E C O M P E T E N C E S

Diagnosticneur immobilier certifié

DEKRA Certification certifie que Monsieur

Rui RIBEIRO

est titulaire du certificat de compétences N°DTI2094 pour :

Constat de risque d'exposition au plomb du 14/11/2022 au 13/11/2029

Arrêté du 24 décembre 2021 définissant les critères de certification des opérateurs de diagnostic technique et des organismes de formation et d'accréditation des organismes de certification

Diagnostic amiante sans mention du 24/07/2022 au 23/07/2029

Arrêté du 24 décembre 2021 définissant les critères de certification des opérateurs de diagnostic technique et des organismes de formation et d'accréditation des organismes de certification

Diagnostic amiante avec mention du 24/07/2022 au 23/07/2029

Arrêté du 24 décembre 2021 définissant les critères de certification des opérateurs de diagnostic technique et des organismes de formation et d'accréditation des organismes de certification

Etat relatif à la présence de termites (France Métropolitaine) du 13/12/2022 au 12/12/2029

Arrêté du 24 décembre 2021 définissant les critères de certification des opérateurs de diagnostic technique et des organismes de formation et d'accréditation des organismes de certification

Diagnostic de performance énergétique du 13/12/2022 au 12/12/2029

Arrêté du 24 décembre 2021 définissant les critères de certification des opérateurs de diagnostic technique et des organismes de formation et d'accréditation des organismes de certification

Diagnostic de performance énergétique tous types de bâtiments du 13/12/2022 au 12/12/2029

Arrêté du 24 décembre 2021 définissant les critères de certification des opérateurs de diagnostic technique et des organismes de formation et d'accréditation des organismes de certification

Etat de l'installation intérieure de gaz du 13/11/2022 au 12/11/2029

Arrêté du 24 décembre 2021 définissant les critères de certification des opérateurs de diagnostic technique et des organismes de formation et d'accréditation des organismes de certification

Etat de l'installation intérieure d'électricité du 28/10/2018 au 27/10/2023

Arrêté du 8 juillet 2008 définissant les critères de certification des compétences des personnes physiques réalisant l'état de l'installation intérieure d'électricité et les critères d'accréditation des organismes de certification modifié par les arrêtés

Ces compétences répondent aux exigences de compétences définies en vertu du code de la construction et de l'habitation (art. L.271-4 et suivants, R.271-1 et suivants ainsi que leurs arrêtés d'application) pour les diagnostics réglementaires. La preuve de conformité a été apportée par l'évaluation de certification. Ce certificat est valable à condition que les résultats des divers audits de surveillance soient pleinement satisfaisants.

Yvan MAINGUY
Directeur Général
Le Plessis-Robinson, le 14/12/2022



Accréditation n° 4-0081
Portée disponible
sur www.cofrac.fr

Le non-respect des clauses contractuelles peut rendre ce certificat invalide

Votre Agent Général
M.MENDIELA EIRL ET A.PIRES EIRL
2 ALLEE DE COUBRON
93390 CLICHY SOUS BOIS
 **0143021395**
 **01 43 01 84 46**
 agence.leraincy@axa.fr



Assurance et Banque

N°ORIAS **07 012 108 (MADELEINE MENDIELA)**
18 006 962 (AUGUSTO PIRES)
Site ORIAS www.orias.fr

SARL , CPEE
16 AV DE FREDY
93250 VILLEMOMBLE

Votre contrat

Responsabilité Civile Prestataire
Souscrit le **01/10/2021**

Vos références

Contrat
10882805304
Client
3962959404

Date du courrier
02 janvier 2023

Votre attestation Responsabilité Civile Prestataire

AXA France IARD atteste que :
CPEE

Est titulaire du contrat d'assurance n° **10882805304** ayant pris effet le **01/10/2021**.

Ce contrat garantit les conséquences pécuniaires de la Responsabilité civile pouvant lui incomber du fait de l'exercice des activités suivantes :

DIAGNOSTICS TECHNIQUES IMMOBILIERS :

- Assainissement autonome - collectif
- Contrôle périodique amiante
- Diagnostic Accessibilité
- Diagnostic Technique Global (article L.731-1 du code de la construction et de l'habitation)
- Diagnostic amiante avant travaux/ démolition
- Diagnostic amiante avant vente
- Diagnostic de performance énergétique
- DRIP- Diagnostic de risque d'intoxication au plomb
- Diagnostic gaz

Vos références

Contrat

10882805304

Client

3962959404

- Diagnostic légionellose
- Loi boutin
- Diagnostic monoxyde de carbone
- Diagnostic radon
- Diagnostic sécurité piscine
- Diagnostic sécurité piscine
- Diagnostic technique SRU
- Diagnostic termites
- Dossier technique amiante
- Etat de l'installation intérieure de l'électricité
- Etat des lieux
- Etat des risque et pollutions
- Etat parasitaire
- Evaluation valeur vénale et locative
- Exposition au plomb (CREP)
- Loi Carrez
- Millièmes
- Prêt conventionné : normes d'habitabilité
- Recherche de métaux lourds
- Recherche de plomb avant travaux/ Démolition
- Risques naturels et technologiques
- Diagnostic acoustique

WENCH

Vos références

Contrat

10882805304

Client

3962959404

- Diagnostic de la qualité de l'air intérieur dans les locaux
- Diagnostic humidité
- Vérification des équipements et installations incendie
- Infiltrométrie
- Thermographie infrarouge
- Attestation de prise en compte de la réglementation thermique
- Vérification de la conformité du logement aux normes de décence

La garantie s'exerce à concurrence des montants de garanties figurant dans le tableau ci-après.

La présente attestation est valable du **01/01/2023** au **01/01/2024** et ne peut engager l'assureur au-delà des limites et conditions du contrat auquel elle se réfère.

Guillaume Borie
Directeur Général Délégué



Vos références

Contrat

10882805304

Client

3962959404

Nature des garanties

Nature des garanties	Limites de garanties en €
Tous dommages corporels, matériels et immatériels consécutifs confondus (autres que ceux visés au paragraphe "autres garanties" ci-après)	9 000 000 € par année d'assurance
<u>Dont :</u> Dommages corporels	9 000 000 € par année d'assurance
Dommages matériels et immatériels consécutifs confondus	1 200 000 € par année d'assurance

Autres garanties

Nature des garanties	Limites de garanties en €
Atteinte accidentelle à l'environnement (tous dommages confondus)(article 3.1 des conditions générales)	750 000 € par année d'assurance
Responsabilité civile professionnelle (tous dommages confondus)	500 000 € par année d'assurance dont 300 000 € par sinistre
Dommages immatériels non consécutifs autres que ceux visés par l'obligation d'assurance (article 3.2 des conditions générales)	150 000 € par année d'assurance
Dommages aux biens confiés (selon extension aux conditions particulières)	150 000 € par sinistre
Reconstitution de documents/ médias confiés (selon extension aux conditions particulières)	30 000 € par sinistre

C.G. : Conditions Générales du contrat.