



Dossier Technique Immobilier

Numéro de dossier : ██████████ CHAMPIGNY-SUR-

Date du repérage : MARNE/2024/4885

24/06/2024



VEREINCH

Désignation du ou des bâtiments

Localisation du ou des bâtiments :

Département : ...**Val-de-Marne**

Adresse : **67, bld Gabriel Péri**

Commune : **94500 CHAMPIGNY-SUR-MARNE**

Désignation et situation du ou des lot(s) de copropriété :

**Bat. A; Etage 1; Porte Gauche
appartement, Lot numéro 04, cave lot
N° 15**

Périmètre de repérage :

Ensemble des parties privatives

Désignation du propriétaire

Désignation du client :

Nom et prénom : ... **Mr** ██████████ ██████████ ██████████

Adresse : **33, boulevard Stalingrad
06300 NICE**

Objet de la mission :

Constat amiante avant-vente

Métrage (Loi Carrez)

Diag. Installations Electricité

Etat des Risques et Pollutions

Exposition au plomb (CREP)

Diagnostic de Performance Energétique



Résumé de l'expertise n° [REDACTED] CHAMPIGNY-SUR- MARNE/2024/4885 ;

Cette page de synthèse ne peut être utilisée indépendamment du rapport d'expertise complet.



Désignation du ou des bâtiments

Localisation du ou des bâtiments :

Adresse : **67, bld Gabriel Péri**

Commune : **94500 CHAMPIGNY-SUR-MARNE**

Désignation et situation du ou des lot(s) de copropriété :

Bat. A; Etage 1; Porte Gauche appartement, Lot numéro 04, cave lot N° 15

Périmètre de repérage **Ensemble des parties privatives**

	Prestations	Conclusion
@	CREP	Lors de la présente mission il a été mis en évidence la présence de revêtements contenant du plomb au-delà des seuils en vigueur.
•	Amiante	Dans le cadre de la mission, il n'a pas été repéré de matériaux et produits susceptibles de contenir de l'amiante.
⚡	Électricité	L'installation intérieure d'électricité comporte une ou des anomalies pour laquelle ou lesquelles il est vivement recommandé d'agir afin d'éliminer les dangers qu'elle(s) présente(nt). L'installation intérieure d'électricité n'était pas alimentée lors du diagnostic. Les vérifications de fonctionnement des dispositifs de protection à courant résiduel résiduel n'ont pu être effectuées.
⚖	Etat des Risques et Pollutions	Voir ERP
V Es	DPE	385 12 R kWh/m ² /an kgco/m ² /an I J / Estimation des coûts annuels : entre 560 € et 790 € par an Prix moyens des énergies indexés au 1er janvier 2021 Numéro enregistrement DPE (ADEME) : 2494E2284416X
G	Mesurage	Superficie Loi Carrez totale : 21,88 m ² Superficie habitable totale : 21,88 m ²



Certificat de superficie de la partie privative

Numéro de dossier : [REDACTED]/CHAMPIGNY-SUR
Date du repérage : MARNE/2024/4885
Heure d'arrivée : 24/06/2024
Durée du repérage : 16 h 00
01 h 00

La présente mission consiste à établir la superficie de la surface privative des biens ci-dessous désignés, afin de satisfaire aux dispositions de la loi pour l'Accès au logement et un urbanisme rénové (ALUR) du 24 mars 2014 art. 54 II et V, de la loi n° 96/1107 du 18 décembre 1996, n°2014-1545 du 20 décembre 2014 et du décret n° 97/532 du 23 mai 1997, en vue de reporter leur superficie dans un acte de vente à intervenir, en aucun cas elle ne préjuge du caractère de décence ou d'habitabilité du logement.

Extrait de l'Article 4-1 - La superficie de la partie privative d'un lot ou d'une fraction de lot, mentionnée à l'article 46 de la loi du 10 juillet 1965, est la superficie des planchers des locaux clos et couverts après déduction des surfaces occupées par les murs, cloisons, [REDACTED] es et cages d'escalier, gaines, embrasures de portes et de fenêtres. Il n'est pas tenu compte des planchers des parties des locaux d'une hauteur inférieure à 1,80 m.

Extrait Art.4-2 - Les lots ou fractions de lots d'une superficie inférieure à 8 mètres carrés ne sont pas pris en compte pour le calcul de la superficie mentionnée à l'article 4-1.

Désignation du ou des bâtiments

Localisation du ou des bâtiments :

Département :**Val-de-Marne**

Adresse :**67, bld Gabriel Péri**

Commune :**94500 CHAMPIGNY-SUR-MARNE**

Désignation et situation du ou des lot(s) de copropriété :

**Bat. A; Etage 1; Porte Gauche
appartement, Lot numéro 04, cave lot
N° 15**

Désignation du propriétaire

Désignation du client :

Nom et prénom : . **Mr [REDACTED]**

Adresse :**33, boulevard Stalingrad
06300 NICE**

Donneur d'ordre (sur déclaration de l'intéressé)

Nom et prénom : **SCP PLACE et AMROUCHE**

Adresse :**3, rue du Maréchal Vaillant
94732 NOGENT SUR MARNE CEDEX**

Repérage

Périmètre de repérage : **Ensemble des parties privatives**

Désignation de l'opérateur de diagnostic

Nom et prénom : **RIBEIRO Rui**

Raison sociale et nom de l'entreprise : **Ariane Environnement**

Adresse : **16 Avenue de Fredy
93250 VILLEMOMBLE**

Numéro SIRET : **45290020200022**

Désignation de la compagnie d'assurance : ... **AXA**

Numéro de police et date de validité : **10882805304- 01/01/2025**

Superficie privative en m² du ou des lot(s)

Surface loi Carrez totale : 21,88 m² (vingt et un mètres carrés quatre-vingt-huit)



Résultat du repérage

Date du repérage : 24/06/2024

Documents remis par le donneur d'ordre à l'opérateur de repérage : Néant

Liste des pièces non visitées : Cave (Absence de clef et non localisée)

Représentant du propriétaire (accompagnateur) : Me AMROUCHE

Tableau récapitulatif des surfaces de chaque pièce au sens Loi Carrez :

Parties de l'immeuble bâties visitées	Superficie privative au sens Carrez	Surface au sol	Commentaires
Entrée	1.57	1.57	
Cuisine	6.35	6.35	
Salle d'eau wc	1.95	1.95	
Chambre	12.01	12.01	

Superficie privative en m² du ou des lot(s) :

Surface loi Carrez totale : 21,88 m² (vingt et un mètres carrés quatre-vingt-huit)

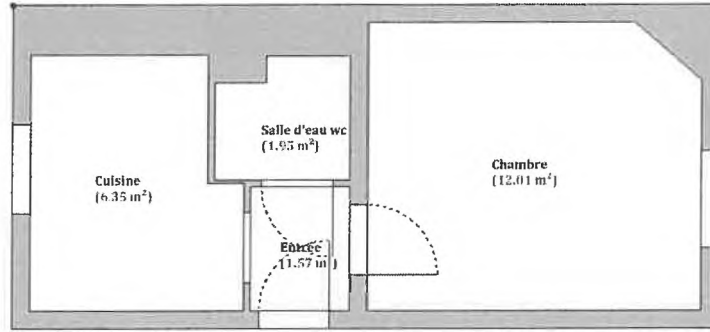
Surface au sol totale : 21,88 m² (vingt et un mètres carrés quatre-vingt-huit)

Fait à VILLEMOMBLE, le 24/06/2024

Par : RIBEIRO Rui

Ariane Environnement
/ SAFOPEF
15avehewelfredy.9.E@villemoble.fr
arand.environnement@hotmail.fr
RCS BOBIGNY : 52 900 202
CODEN : 7120B

Aucun document n'a été mis en annexe



VENCH



Rapport de mission de repérage des matériaux et produits contenant de l'amiante pour l'établissement du constat établi à l'occasion de la vente d'un immeuble bâti (Listes A et B de l'annexe 13-9 du Code de la Santé publique)

Numéro de dossier : ██████████ CHAMPIGNY-SUR-MARNE/2024/4885
Date du repérage : 24/06/2024

Références réglementaires et normatives

Textes réglementaires	Articles L. 1334-13, R. 1334-20 et 21, R. 1334-23 et 24, Annexe 13.9 du Code de la Santé Publique; Arrêtés du 12 décembre 2012 et 26 juin 2013, décret 2011-629 du 3 juin 2011, arrêté du 1 ^e juin 2015.
Norme(s) utilisée(s)	Norme NF X 46-020 d'Août 2017 : Repérage des matériaux et produits contenant de l'amiante dans les immeubles bâtis

Immeuble bâti visité

Adresse	Rue : 67, bld Gabriel Péri Bât., escalier, niveau, appartement n°, lot n°: Bat. A; Etage 1; Porte Gauche appartement, Lot numéro 04, cave lot N° 15 Code postal, ville 94500 CHAMPIGNY-SUR-MARNE
Périmètre de repérage : Ensemble des parties privatives
Type de logement : Appartement - Studio
Fonction principale du bâtiment : Habitation (partie privative d'immeuble)
Date de construction : < 1949

Le propriétaire et le donneur d'ordre

Le(s) propriétaire(s) :	Nom et prénom : .. Mr ██████████ ██████████ ██████████ Adresse : 33, boulevard Stalingrad 06300 NICE
Le donneur d'ordre	Nom et prénom : .. SCP PLACE et AMROUCHE Adresse : 3, rue du Maréchal Vaillant 94732 NOGENT SUR MARNE CEDEX

Le(s) signataire(s)

	NOM Prénom	Fonction	Organisme certification	Détail de la certification
Opérateur(s) de repérage ayant participé au repérage ----- Personne(s) signataire(s) autorisant la diffusion du rapport	RIBEIRO Rui	Opérateur de repérage	DEKRA Certification Immeuble la Boursidière - Porte I - Rue de La Boursidière 92350 LE PLESSIS-ROBINSON	Obtention : 24/07/2022 Échéance : 23/07/2029 N° de certification : DT12094

Raison sociale de l'entreprise : **Ariane Environnement** (Numéro SIRET : **45290020200022**)
Adresse : **16 Avenue de Fredy, 93250 VILLEMOMBLE**
Désignation de la compagnie d'assurance : **AXA**
Numéro de police et date de validité : **10882805304 - 01/01/2025**

Le rapport de repérage

Date d'émission du rapport de repérage : 24/06/2024 , remis au propriétaire le 24/06/2024
Diffusion : <u>le présent rapport de repérage ne peut être reproduit que dans sa totalité, annexes incluses</u>
Pagination : le présent rapport avec les annexes comprises, est constitué de 12 pages

Sommaire

- 1 Les conclusions
- 2 Le(s) laboratoire(s) d'analyses
- 3 La mission de repérage
 - 3.1 L'objet de la mission
 - 3.2 Le cadre de la mission
 - 3.2.1 L'intitulé de la mission
 - 3.2.2 Le cadre réglementaire de la mission
 - 3.2.3 L'objectif de la mission
 - 3.2.4 Le programme de repérage de la mission réglementaire.
 - 3.2.5 Programme de repérage complémentaire (le cas échéant)
 - 3.2.6 Le périmètre de repérage effectif
- 4 Conditions de réalisation du repérage
 - 4.1 Bilan de l'analyse documentaire
 - 4.2 Date d'exécution des visites du repérage in situ
 - 4.3 Écarts, adjonctions, suppressions par rapport aux normes en vigueur
 - 4.4 Plan et procédures de prélèvements
- 5 Résultats détaillés du repérage
 - 5.1 Liste des matériaux ou produits contenant de l'amiante, états de conservation, conséquences réglementaires (fiche de cotation)
 - 5.2 Liste des matériaux ou produits susceptibles de contenir de l'amiante, mais n'en contenant pas après analyse
 - 5.3 Liste des matériaux ou produits ne contenant pas d'amiante sur justificatif
- 6 Signatures
- 7 Annexes

1. - Les conclusions

Avertissement : les textes ont prévu plusieurs cadres réglementaires pour le repérage des matériaux ou produits contenant de l'amiante, notamment pour les cas de démolition d'immeuble. **La présente mission de repérage ne répond pas aux exigences prévues pour les missions de repérage des matériaux et produits contenant de l'amiante avant démolition d'immeuble ou avant réalisation de travaux dans l'immeuble concerné et son rapport ne peut donc pas être utilisé à ces fins.**

- 1.1. Dans le cadre de mission décrit à l'article 3.2, il n'a pas été repéré de matériaux ou produits contenant de l'amiante
- 1.2. Dans le cadre de mission décrit à l'article 3.2 les locaux ou parties de locaux, composants ou parties de composants qui n'ont pu être visités et pour lesquels des investigations complémentaires sont nécessaires afin de statuer sur la présence ou l'absence d'amiante :

Localisation	Parties du local	Raison
Cave	Toutes	Absence de clef et non localisée

Certains locaux, parties de locaux ou composants n'ont pas pu être sondés, des investigations approfondies doivent être réalisées afin d'y vérifier la présence éventuelle d'amiante. Les obligations réglementaires du (des) propriétaire (s) prévues aux articles R.1334-15 à R. 1334-18 du Code de la Santé Publique, ne sont pas remplies conformément aux dispositions de l'article 3 de l'arrêté du 12 Décembre 2012 (Listes "A" et "B"). De ce fait le vendeur reste responsable au titre des vices cachés en cas de présence d'Amiante. En cas de présence d'Amiante, et si il y a obligation de retrait, ce dernier sera à la charge du vendeur.

2. - Le(s) laboratoire(s) d'analyses

Raison sociale et nom de l'entreprise : ... Il n'a pas été fait appel à un laboratoire d'analyse
 Adresse :
 Numéro de l'accréditation Cofrac :

3. - La mission de repérage

3.1 L'objet de la mission

Dans le cadre de la vente de l'immeuble bâti, ou de la partie d'immeuble bâti, décrit en page de couverture du présent rapport, la mission consiste à repérer dans cet immeuble, ou partie d'immeuble, certains matériaux ou produits contenant de l'amiante conformément à la législation en vigueur.
 Pour s'exonérer de tout ou partie de sa garantie des vices cachés, le propriétaire vendeur annexe à la promesse de vente ou au contrat de vente le présent rapport.

3.2 Le cadre de la mission

3.2.1 L'intitulé de la mission

«Repérage en vue de l'établissement du constat établi à l'occasion de la vente de tout ou partie d'un immeuble bâti».

3.2.2 Le cadre réglementaire de la mission

L'article L 271-4 du code de la construction et de l'habitation prévoit qu' «en cas de vente de tout ou partie d'un immeuble bâti, un dossier de diagnostic technique, fourni par le vendeur, est annexé à la promesse de vente ou, à défaut de promesse, à l'acte authentique de vente. En cas de vente publique, le dossier de diagnostic technique est annexé au cahier des charges.»

Le dossier de diagnostic technique comprend, entre autres, «l'état mentionnant la présence ou l'absence de matériaux ou produits contenant de l'amiante prévu à l'article L. 1334-13 du même code». La mission, s'inscrivant dans ce cadre, se veut conforme aux textes réglementaires de référence mentionnés en page de couverture du présent rapport.

3.2.3 L'objectif de la mission

«Le repérage a pour objectif d'identifier et de localiser les matériaux et produits contenant de l'amiante mentionnés en annexe du Code la santé publique.»
 L'Annexe du Code de la santé publique est l'annexe 13.9 (liste A et B).

3.2.4 Le programme de repérage de la mission réglementaire

Le programme de repérage est défini à minima par l'Annexe 13.9 (liste A et B) du Code de la santé publique et se limite pour une mission normale à la recherche de matériaux et produits contenant de l'amiante dans les composants et parties de composants de la construction y figurant.

En partie droite l'extrait du texte de l'Annexe 13.9

Important : Le programme de repérage de la mission de base est limitatif. Il est plus restreint que celui élaboré pour les missions de repérage de matériaux ou produits contenant de

Liste A	
Composant de la construction	Partie du composant à vérifier ou à sonder
Flocages, Calorifugeages, Faux plafonds	Flocages
	Calorifugeages
	Faux plafonds

Liste B	
Composant de la construction	Partie du composant à vérifier ou à sonder
1 Pargisvefeca's mineures	
Murs, Cloisons "en dur" et Poteaux (périphériques et intérieurs)	Enduits projetés
	Revêtement durs (plaques de menuiseries)
	Revêtement durs (amiante-ciment)
	Entourages de poteaux (carton)
	Entourages de poteaux (amiante-ciment)
	Entourages de poteaux (matériau sandwich)
	Entourages de poteaux (caxtonplâtre)
Coffrage perdu	
Cloisons (légères et préfabriquées), Gaines et Coffres verticaux	Enduits projetés
	Panneaux de cloisons
? Planchers et plafonds	
Plafonds, Poutres et Charpentes, Gaines et Coffres Horizontaux	Enduits projetés
	Panneaux collés ou vissés
Planchers	Dalles de sol
1 Conduite canalisations et équipements intérieurs	
Conduits de fluides (air, eau, autres fluides)	Conduits
	Enveloppes de calorifuges
Clapets /volets coupe-feu	Clapets coupe-feu
	Volets coupe-feu
Portes coupe-feu	Rebouchage
	Joint (tresses)
Vide-ordures	Joint (bandes)
	Conduits
4 Elirvm exlneits	
Toitures	Plaques (composites)
	Plaques (fibres-ciment)
	Ardoises (composites)
	Ardoises (fibres-ciment)
	Accessoires de couvertures (composites)
	Accessoires de couvertures (fibres-ciment)
Bardages et façades légères	Bardeaux bitumineux
	Plaques (composites)
	Plaques (fibres-ciment)
	Ardoises (composites)
	Ardoises (fibres-ciment)
	Panneaux (composites)
Conduits en toiture et façade	Panneaux (fibres-ciment)
	Conduites d'eaux pluviales en amiante-ciment
	Conduites d'eaux usées en amiante-ciment
	Conduits de fumée en amiante-ciment

l'amiante avant démolition d'immeuble ou celui à élaborer avant réalisation de travaux.

3.2.5 Programme de repérage complémentaire (le cas échéant)

En plus du programme de repérage réglementaire, le présent rapport porte sur les parties de composants suivantes :

Composant de la construction	Partie du composant ayant été inspecté (Description)	Sur demande ou sur information
Néant	-	

3.2.6 Le périmètre de repérage effectif

Il s'agit de l'ensemble des locaux ou parties de l'immeuble concerné par la mission de repérage figurant sur le schéma de repérage joint en annexe à l'exclusion des locaux ou parties d'immeuble n'ayant pu être visités.

Descriptif des pièces visitées

Entrée, Cuisine, Salle d'eau wc, Chambre

Localisation	Description
Entrée	Sol Substrat : Parquet Mur A, B, C, D Substrat : Plâtre Revêtement : Peinture Plafond Substrat : Plâtre Revêtement : Peinture Plinthes Substrat : Bois Revêtement : Peinture Porte Substrat : Bois Revêtement : Peinture
Cuisine	Sol Substrat : Carrelage Mur A, B, C, D, E, F Substrat : Plâtre Revêtement : Peinture Plafond Substrat : Plâtre Revêtement : Peinture Plinthes Substrat : Bois Revêtement : Peinture Fenêtre Substrat : PVC Porte Substrat : Bois Revêtement : Peinture Volet Substrat : Métal Revêtement : Peinture garde-corps Substrat : Métal Revêtement : Peinture
Salle d'eau wc	Sol Substrat : Carrelage Mur A, B, C, D, E, F Substrat : Plâtre Revêtement : Peinture Plafond Substrat : Plâtre Revêtement : Peinture Plinthes Substrat : Carrelage Porte Substrat : Bois Revêtement : Peinture
Chambre	Sol Substrat : Parquet Mur A, B, C, D, E Substrat : Plâtre Revêtement : Peinture Plafond Substrat : Plâtre Revêtement : Peinture Plinthes Substrat : Bois Revêtement : Peinture Fenêtre Substrat : PVC Porte Substrat : Bois Revêtement : Peinture Volet Substrat : Métal Revêtement : Peinture garde-corps Substrat : Métal Revêtement : Peinture

4. - Conditions de réalisation du repérage

4.1 Bilan de l'analyse documentaire

Documents demandés	Documents remis
Rapports concernant la recherche d'amiante déjà réalisés	Non
Documents décrivant les ouvrages, produits, matériaux et protections physiques mises en place	Non
Eléments d'information nécessaires à l'accès aux parties de l'immeuble bâti en toute sécurité	Oui

Observations :

Néant

4.2 Date d'exécution des visites du repérage in situ

Date de la commande : 24/06/2024
Date(s) de visite de l'ensemble des locaux : 24/06/2024
Heure d'arrivée : 16 h 00
Durée du repérage : 01 h 00
Personne en charge d'accompagner l'opérateur de repérage : Me AMROUCHE

4.3 Écarts, adjonctions, suppressions par rapport aux normes en vigueur

La mission de repérage s'est déroulée conformément en t a ux prescri ptions de la norme NF X 46-020, révision d'Août 2017.

Observations	Oui	Non	Sans Objet
Plan de prévention réalisé avant intervention sur site	-	-	X
Vide sanitaire accessible			X
Combles ou toiture accessibles et visitables			X

4.4 Plan et procédures de prélèvements

Aucun prélèvement n'a été réalisé.

5. - Résultats détaillés du repérage

5.1 Liste des matériaux ou produits contenant de l'amiante, états de conservation, conséquences réglementaires (fiche de cotation)

Matériaux ou produits contenant de l'amiante

Localisation	Identifiant + Description	Conclusion (justification)	Etat de conservation** et préconisations*
Néant	-		

* Un détail des conséquences réglementaires et recommandations est fournis en annexe 7.4 de ce présent rapport

** détails fournis en annexe 7.3 de ce présent rapport

5.2 Listes des matériaux et produits ne contenant pas d'amiante après analyse

Localisation	Identifiant + Description
Néant	-

5.3 Liste des matériaux ou produits (liste A et B) ne contenant pas d'amiante sur justificatif

Localisation	Identifiant + Description
Néant	-

6. - Signatures

Nota : Le présent rapport est établi par une personne dont les compétences sont certifiées par **DEKRA Certification Immeuble la Boursidière - Porte I - Rue de La Boursidière 92350 LE PLESSIS-ROBINSON** (détail sur www.info-certif.fr)

Fait à **VILLEMOMBLE**, le **24/06/2024**

Par : **RIBEIRO Rui**

Ariane Environnement
SARL CPEE
18 av de (meoe Fredy, 9250, Villemomble
ariane.environnement@hotmail.fr
RCS BOBIGNY 1:452 900 202
CODE NA° 71203

Cachet de l'entreprise

Ariane Environnement
SARL CPEE
18 Avenue de Fredy, 92500, Villemomble
ariane.environnement@hotmail.fr
RCS BOBIGNY : 452 900 202
CODE NA° : 71203

ANNEXES

Au rapport de mission de repérage n° [REDACTED]/CHAMPIGNY-SUR-MARNE/2024/4885

Informations conformes à l'annexe III de l'arrêté du 12 décembre 2012

Les maladies liées à l'amiante sont provoquées par l'inhalation des fibres. Toutes les variétés d'amiante sont classées comme substances cancérigènes avérées pour l'homme. L'inhalation de fibres d'amiante est à l'origine de cancers (mésothéliomes, cancers broncho-pulmonaires) et d'autres pathologies non cancéreuses (épanchements pleuraux, plaques pleurales).

L'identification des matériaux et produits contenant de l'amiante est un préalable à l'évaluation et à la prévention des risques liés à l'amiante. Elle doit être complétée par la définition et la mise en œuvre de mesures de gestion adaptées et proportionnées pour limiter l'exposition des occupants présents temporairement ou de façon permanente dans l'immeuble. L'information des occupants présents temporairement ou de façon permanente est un préalable essentiel à la prévention du risque d'exposition à l'amiante.

Il convient donc de veiller au maintien du bon état de conservation des matériaux et produits contenant de l'amiante afin de remédier au plus tôt aux situations d'usure anormale ou de dégradation.

Il conviendra de limiter autant que possible les interventions sur les matériaux et produits contenant de l'amiante qui ont été repérés et de faire appel aux professionnels qualifiés, notamment dans le cas de retrait ou de confinement de ce type de matériau ou produit.

Enfin, les déchets contenant de l'amiante doivent être éliminés dans des conditions strictes.

Renseignez-vous auprès de votre mairie ou de votre préfecture. Pour connaître les centres d'élimination près de chez vous, consultez la base de données « déchets » gérée par l'ADEME, directement accessible sur le site internet www.sinoe.org.

Sommaire des annexes

7 Annexes

7.1 Schéma de repérage

7.2 Rapports d'essais

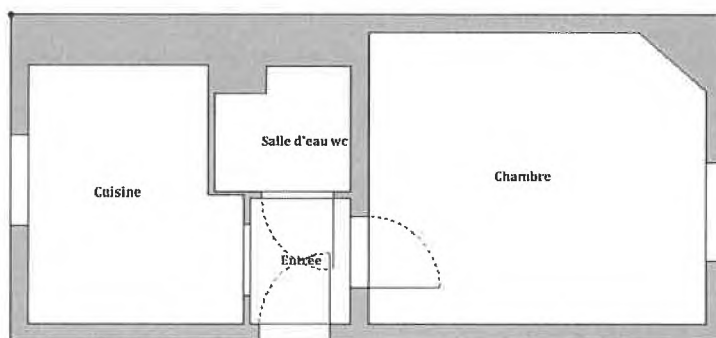
7.3 Grilles réglementaires d'évaluation de l'état de conservation des matériaux et produits contenant de l'amiante

7.4 Conséquences réglementaires et recommandations

7.5 Recommandations générales de sécurité

7.6 Documents annexés au présent rapport

7.1 - Annexe - Schéma de repérage



WENCH

Planche (croquis) de repérage technique effectué par le cabinet : Ariane Environnement, auteur : RIBEIRO Rui
Dossier n° [REDACTED] CHAMPIGNY-SUR-MARNE/2024/4885 du 24/06/2024
Adresse du bien : 67, bld Gabriel Péri (04, cave lot N° 15) 94500 CHAMPIGNY-SUR-MARNE

Légende

	Conduit en fibro-ciment		Dalles de sol	Nom du propriétaire : Mr [REDACTED] Adresse du bien : 67, bld Gabriel Péri 94500 CHAMPIGNY-SUR-MARNE
	Conduit autre que fibro-ciment		Carrelage	
	Brides		Colle de revêtement	
	Dépôt de Matériaux contenant de l'amiante		Dalles de faux-plafond	
	Matériau ou produit sur lequel un doute persiste		Toiture en fibro-ciment	
	Présence d'amiante		Toiture en matériaux composites	

Aucune photo/illustration n'a été jointe à ce rapport.

7.2 - Annexe - Rapports d'essais

Identification des prélèvements :

Identifiant et prélèvement	Localisation	Composant de la construction	Parties du composant	Description

Copie des rapports d'essais :

Aucun rapport d'essai n'a été fourni ou n'est disponible

7.3 - Annexe - Evaluation de l'état de conservation des matériaux et produits contenant de l'amiante

Grilles d'évaluation de l'état de conservation des matériaux ou produit de la liste A

[Aucune évaluation n'a été réalisée]

Critères d'évaluation de l'état de conservation des matériaux ou produit de la liste A

1. Classification des différents degrés d'exposition du produit aux circulations d'air

Fort	Moyen	Faible
1° Il n'existe pas de système spécifique de ventilation, la pièce ou la zone homogène évaluée est ventilée par ouverture des fenêtres, ou 2° Le faux plafond se trouve dans un local qui présente une (ou plusieurs) façade(s) ouverte(s) sur l'extérieur susceptible(s) de créer des situations à forts courants d'air, ou 3° Il existe un système de ventilation par insufflation d'air dans le local et	1° Il existe un système de ventilation par insufflation d'air dans le local et l'orientation du jet est telle que celui-ci n'affecte pas directement le faux plafond contenant de l'amiante, ou 2° il existe un système de ventilation avec reprise(s) d'air au niveau du faux plafond (système de ventilation à double flux).	1° Il n'existe ni ouvrant ni système de ventilation spécifique dans la pièce ou la zone évaluée, ou 2° il existe dans la pièce ou la zone évaluée, un système de ventilation par extraction dont la reprise d'air est éloignée du faux plafond contenant de l'amiante.

l'orientation du jet d'air est telle que celui-ci affecte directement le faux plafond contenant de l'amiante.

2. Classification des différents degrés d'exposition du produit aux chocs et vibrations

Fort	Moyen	Faible
L'exposition du produit aux chocs et vibrations sera considérée comme forte dans les situations où l'activité dans le local ou à l'extérieur engendre des vibrations, ou rend possible les chocs directs avec le faux plafond contenant de l'amiante (ex : hall industriel, gymnase, discothèque...).	L'exposition du produit aux chocs et vibrations sera considérée comme moyenne dans les situations où le faux plafond contenant de l'amiante n'est pas exposé aux dommages mécaniques mais se trouve dans un lieu très fréquenté (ex : supermarché, piscine, théâtre,...).	L'exposition du produit aux chocs et vibrations sera considérée comme faible dans les situations où le faux plafond contenant de l'amiante n'est pas exposé aux dommages mécaniques, n'est pas susceptible d'être dégradé par les occupants ou se trouve dans un local utilisé à des activités tertiaires passives.

Grilles d'évaluation de l'état de conservation des matériaux ou produit de la liste B

Aucune évaluation n'a été réalisée

Critères d'évaluation de l'état de conservation des matériaux ou produit de la liste B

1. Classification des niveaux de risque de dégradation ou d'extension de la dégradation du matériau.

Risque faible de dégradation ou d'extension de dégradation	Risque de dégradation ou d'extension à terme de la dégradation	Risque de dégradation ou d'extension rapide de la dégradation
L'environnement du matériau contenant de l'amiante ne présente pas ou très peu de risque pouvant entraîner à terme, une dégradation ou une extension de la dégradation du matériau.	L'environnement du matériau contenant de l'amiante présente un risque pouvant entraîner à terme, une dégradation ou une extension de la dégradation du matériau.	L'environnement du matériau contenant de l'amiante présente un risque important pouvant entraîner rapidement, une dégradation ou une extension de la dégradation du matériau.

Légende : EP = évaluation périodique ; AC1 = action corrective de premier niveau ; AC2 = action corrective de second niveau.

L'évaluation du risque de dégradation lié à l'environnement du matériau ou produit prend en compte :

- Les agressions physiques intrinsèques au local (ventilation, humidité, etc...) selon que les risques est probable ou avéré ;
- La sollicitation des matériaux ou produits liée à l'activité des locaux, selon qu'elle est exceptionnelle/faible ou quotidienne/forte.

Elle ne prend pas en compte certains facteurs fluctuants d'aggravation de la dégradation des produits et matériaux, comme la fréquence d'occupation du local, la présence d'animaux nuisibles, l'usage réel des locaux, un défaut d'entretien des équipements, etc...

7.4 - Annexe - Conséquences réglementaires et recommandations

Conservation et transmission de ce rapport (Article 11 de l'arrêté du 16 juillet 2019)

Si le donneur d'ordre n'est pas le propriétaire de l'immeuble bâti concerné par la mission de repérage, il adresse à ce dernier une copie du rapport établi par l'opérateur de repérage.

En cas de mission de repérage portant sur une partie privative d'un immeuble collectif à usage d'habitation, son propriétaire met à jour le contenu du « dossier amiante - parties privatives » (DAPP) prévu au I de l'article R. 1334-29-4 du code de la santé publique, en y intégrant les données issues du rapport ou du pré-rapport de repérage amiante avant travaux. Il tient à disposition et communique ce DAPP, ainsi complété, selon les modalités prévues au II de l'article R. 1334-29-4 du code de la santé publique.

En cas de mission de repérage portant sur les parties communes d'un immeuble collectif à usage d'habitation ou sur un immeuble non utilisé à fin d'habitation, son propriétaire met à jour le contenu du « dossier technique amiante » (DTA) prévu au I de l'article R. 1334-29-5 du code de la santé publique ainsi que de sa fiche récapitulative, en y intégrant les données issues du rapport ou du pré-rapport de repérage amiante avant travaux. Il tient à disposition et communique ce DTA, ainsi complété, selon les modalités prévues au II de l'article R. 1334-29-5 du code de la santé publique.

En cas de mission de repérage portant sur tout ou partie d'un immeuble d'habitation ne comprenant qu'un seul logement, son propriétaire conserve le rapport ou le pré-rapport restituant les conditions de réalisation et les conclusions de cette recherche d'amiante avant travaux. Il communique ce rapport ou ce pré-rapport, sur leur demande, à toute personne physique ou morale appelée à effectuer des travaux dans l'immeuble bâti ainsi qu'aux agents de contrôle de l'inspection du travail mentionnés à l'article L. 8211-1 du code du travail, aux agents du service de prévention des organismes de sécurité sociale et, en cas d'opération relevant du champ de l'article R. 4534-1 du code du travail, de l'organisme professionnel de prévention du bâtiment et des travaux publics.

Conséquences réglementaires suivant l'état de conservation des matériaux ou produit de la liste A

Article R1334-27 : En fonction du résultat du diagnostic obtenu à partir de la grille d'évaluation de l'arrêté du 12 décembre 2012, le propriétaire met en œuvre les préconisations mentionnées à l'article R1334-20 selon les modalités suivantes :

Score 1 - L'évaluation périodique de l'état de conservation de ces matériaux et produits de la liste A contenant de l'amiante est effectué dans un délai maximal de trois ans à compter de la date de remise au propriétaire du rapport de repérage ou des résultats de la dernière évaluation de l'état de conservation, ou à l'occasion de toute modification substantielle de l'ouvrage et de son usage. La personne ayant réalisé cette évaluation en remet les résultats au propriétaire contre accusé de réception.

Score 2 - La mesure d'empoussièrement dans l'air est effectuée dans les conditions définies à l'article R1334-25, dans un délai de trois mois à compter de la date de remise au propriétaire du rapport de repérage ou des résultats de la dernière évaluation de l'état de conservation. L'organisme qui réalise les prélèvements d'air remet les résultats des mesures d'empoussièrement au propriétaire contre accusé de réception.

Score 3 - Les travaux de confinement ou de retrait de l'amiante sont mis en oeuvre selon les modalités prévues à l'article R. 1334-29.

Article R1334-28 : Si le niveau d'empoussièrement mesuré dans l'air en application de l'article R1334-27 est inférieur ou égal à la valeur de cinq fibres par litre, le propriétaire fait procéder à l'évaluation périodique de l'état de conservation des matériaux et produits de la liste A contenant de l'amiante prévue à l'article R1334-20, dans un délai maximal de trois ans à compter de la date de remise des résultats des mesures d'empoussièrement ou à l'occasion de toute modification substantielle de l'ouvrage ou de son usage.

Si le niveau d'empoussièrement mesuré dans l'air en application de l'article R1334-27 est supérieur à cinq fibres par litre, le propriétaire fait procéder à des travaux de confinement ou de retrait de l'amiante, selon les modalités prévues à l'article R1334-29.

Article R1334-29 : Les travaux précités doivent être achevés dans un délai de trente-six mois à compter de la date à laquelle sont remis au propriétaire le rapport de repérage ou les résultats des mesures d'empoussièrement ou de la dernière évaluation de l'état de conservation.

Pendant la période précédant les travaux, des mesures conservatoires appropriées doivent être mises en oeuvre afin de réduire l'exposition des occupants et de la maintenir au niveau le plus bas possible, et dans tous les cas à un niveau d'empoussièrement inférieur à cinq fibres par litre. Les mesures conservatoires ne doivent conduire à aucune sollicitation des matériaux et produits concernés par les travaux.

Le propriétaire informe le préfet du département du lieu d'implantation de l'immeuble concerné, dans un délai de deux mois à compter de la date à laquelle sont remis le rapport de repérage ou les résultats des mesures d'empoussièrement ou de la dernière évaluation de l'état de conservation, des mesures conservatoires mises en oeuvre, et, dans un délai de douze mois, des travaux à réaliser et de l'échéancier proposé.

Article R. 1334-29-3 :

I) A l'issue des travaux de retrait ou de confinement de matériaux et produits de la liste A mentionnés à l'article R.1334-29, le propriétaire fait procéder par une personne mentionnée au premier alinéa de l'article R.1334-23, avant toute restitution des locaux traités, à un examen visuel de l'état des surfaces traitées. Il fait également procéder, dans les conditions définies à l'article R. 1334-25, à une mesure du niveau d'empoussièrement dans l'air après démantèlement du dispositif de confinement. Ce niveau doit être inférieur ou égal à cinq fibres par litre.

II) Si les travaux ne conduisent pas au retrait total des matériaux et produits de la liste A contenant de l'amiante, il est procédé à une évaluation périodique de l'état de conservation de ces matériaux et produits résiduels dans les conditions prévues par l'arrêté mentionné à l'article R.1334-20, dans un délai maximal de trois ans à compter de la date à laquelle sont remis les résultats du contrôle ou à l'occasion de toute modification substantielle de l'ouvrage ou de son usage.

III) Lorsque des travaux de retrait ou de confinement de matériaux et produits de la liste B contenant de l'amiante sont effectués à l'intérieur de bâtiment occupés ou fréquentés, le propriétaire fait procéder, avant toute restitution des locaux traités, à l'examen visuel et à la mesure d'empoussièrement dans l'air mentionnée au premier alinéa du présent article.

Détail des préconisations suivant l'état de conservation des matériaux ou produit de la liste B

1. Réalisation d'une « évaluation périodique », lorsque le type de matériau ou produit concerné contenant de l'amiante, la nature et l'étendue des dégradations qu'il présente et l'évaluation du risque de dégradation ne conduisent pas à conclure à la nécessité d'une action de protection immédiate sur le matériau ou produit, consistant à :
 - a) Contrôler périodiquement que l'état de dégradation des matériaux et produits concernés ne s'aggrave pas et, le cas échéant, que leur protection demeure en bon état de conservation ;
 - b) Rechercher, le cas échéant, les causes de dégradation et prendre les mesures appropriées pour les supprimer.
2. Réalisation d'une « action corrective de premier niveau », lorsque le type de matériau ou produit concerné contenant de l'amiante, la nature et l'étendue des dégradations et l'évaluation du risque de dégradation conduisent à conclure à la nécessité d'une action de remise en état limitée au remplacement, au recouvrement ou à la protection des seuls éléments dégradés, consistant à :
 - a) Rechercher les causes de la dégradation et définir les mesures correctives appropriées pour les supprimer ; b) Procéder à la mise en oeuvre de ces mesures correctives afin d'éviter toute nouvelle dégradation et, dans l'attente, prendre les mesures de protection appropriées afin de limiter le risque de dispersion des fibres d'amiante ;
 - c) Veiller à ce que les modifications apportées ne soient pas de nature à aggraver l'état des autres matériaux et produits contenant de l'amiante restant accessibles dans la même zone ;
 - d) Contrôler périodiquement que les autres matériaux et produits restant accessibles ainsi que, le cas échéant, leur protection demeurent en bon état de conservation.Il est rappelé l'obligation de faire appel à une entreprise certifiée pour le retrait ou le confinement.
3. Réalisation d'une « action corrective de second niveau », qui concerne l'ensemble d'une zone, de telle sorte que le matériau ou produit ne soit plus soumis à aucune agression ni dégradation, consistant à :
 - a) Prendre, tant que les mesures mentionnées au c (paragraphe suivant) n'ont pas été mises en place, les mesures conservatoires appropriées pour limiter le risque de dégradation et la dispersion des fibres d'amiante. Cela peut consister à adapter, voire condamner l'usage des locaux concernés afin d'éviter toute exposition et toute dégradation du matériau ou produit contenant de l'amiante. Durant les mesures conservatoires, et afin de vérifier que celles-ci sont adaptées, une mesure d'empoussièrement est réalisée, conformément aux dispositions du code de la santé publique ;
 - b) Procéder à une analyse de risque complémentaire, afin de définir les mesures de protection ou de retrait les plus adaptées, prenant en compte l'intégralité des matériaux et produits contenant de l'amiante dans la zone concernée ;
 - c) Mettre en oeuvre les mesures de protection ou de retrait définies par l'analyse de risque ;
 - d) Contrôler périodiquement que les autres matériaux et produits restant accessibles, ainsi que leur protection, demeurent en bon état de conservation.En fonction des situations particulières rencontrées lors de l'évaluation de l'état de conservation, des compléments et précisions à ces recommandations sont susceptibles d'être apportées.

7.5 - Annexe - Recommandations générales de sécurité

L'identification des matériaux et produits contenant de l'amiante est un préalable à l'évaluation et à la prévention des risques liés à la présence d'amiante dans un bâtiment. Elle doit être complétée par la définition et la mise en oeuvre de mesures de gestion adaptées et proportionnées pour limiter l'exposition des occupants présents temporairement ou de façon permanente dans le bâtiment et des personnes appelées à intervenir sur les matériaux ou produits contenant de l'amiante. Les recommandations générales de sécurité définies ci-après rappellent les règles de base destinées à prévenir les expositions. Le propriétaire (ou, à défaut, l'exploitant) de l'immeuble concerné adapte ces recommandations aux particularités de chaque bâtiment et de ses conditions d'occupation ainsi qu'aux situations particulières rencontrées.

Ces recommandations générales de sécurité ne se substituent en aucun cas aux obligations réglementaires existantes en matière de prévention des risques pour la santé et la sécurité des travailleurs, inscrites dans le code du travail.

1. Informations générales

a) Dangerosité de l'amiante

Les maladies liées à l'amiante sont provoquées par l'inhalation des fibres. Toutes les variétés d'amiante sont classées comme substances cancérigènes avérées pour l'homme. Elles sont à l'origine de cancers qui peuvent atteindre soit la plèvre qui entoure les poumons (mésothéliomes), soit les bronches et/ou les poumons (cancers broncho-pulmonaires). Ces lésions surviennent longtemps (souvent entre 20 à 40 ans) après le début de l'exposition à l'amiante. Le Centre international de recherche sur le cancer (CIRC) a également établi récemment un lien entre exposition à l'amiante et cancers du larynx et des ovaires. D'autres pathologies, non cancéreuses, peuvent également survenir en lien avec une exposition à l'amiante. Il s'agit exceptionnellement d'épanchements pleuraux (liquide dans la plèvre) qui peuvent être récidivants ou de plaques pleurales (qui épaississent la plèvre). Dans le cas d'empoûssièrement important, habituellement d'origine professionnelle, l'amiante peut provoquer une sclérose (asbestose) qui réduira la capacité respiratoire et peut dans les cas les plus graves produire une insuffisance respiratoire parfois mortelle. Le risque de cancer du poumon peut être majoré par l'exposition à d'autres agents cancérigènes, comme la fumée du tabac.

b) Présence d'amiante dans des matériaux et produits en bon état de conservation

L'amiante a été intégré dans la composition de nombreux matériaux utilisés notamment pour la construction. En raison de son caractère cancérigène, ses usages ont été restreints progressivement à partir de 1977, pour aboutir à une interdiction totale en 1997.

En fonction de leur caractéristique, les matériaux et produits contenant de l'amiante peuvent libérer des fibres d'amiante en cas d'usure ou lors d'interventions mettant en cause l'intégrité du matériau ou produit (par exemple perçage, ponçage, découpe, friction...). Ces situations peuvent alors conduire à des expositions importantes si des mesures de protection renforcées ne sont pas prises.

Pour rappel, les matériaux et produits répertoriés aux listes A et B de l'annexe 13-9 du code de la santé publique font l'objet d'une évaluation de l'état de conservation dont les modalités sont définies par arrêté. Il convient de suivre les recommandations émises par les opérateurs de repérage dits « diagnostiqueurs » pour la gestion des matériaux ou produits repérés.

De façon générale, il est important de veiller au maintien en bon état de conservation des matériaux et produits contenant de l'amiante et de remédier au plus tôt aux situations d'usure anormale ou de dégradation de ceux-ci.

2. Intervention de professionnels soumis aux dispositions du code du travail

Il est recommandé aux particuliers d'éviter dans la mesure du possible toute intervention directe sur des matériaux et produits contenant de l'amiante et de faire appel à des professionnels compétents dans de telles situations.

Les entreprises réalisant des opérations sur matériaux et produits contenant de l'amiante sont soumises aux dispositions des articles R. 4412-94 à R. 4412-148 du code du travail. Les entreprises qui réalisent des travaux de retrait ou de confinement de matériaux et produits contenant de l'amiante doivent en particulier être certifiées dans les conditions prévues à l'article R. 4412-129. Cette certification est obligatoire à partir du 1er juillet 2013 pour les entreprises effectuant des travaux de retrait sur l'enveloppe extérieure des immeubles bâtis et à partir du 1er juillet 2014 pour les entreprises de génie civil.

Des documents d'information et des conseils pratiques de prévention adaptés sont disponibles sur le site Travailler-mieux (<http://www.travailler-mieux.gouv.fr>) et sur le site de l'Institut national de recherche et de sécurité pour la prévention des accidents du travail et des maladies professionnelles (<http://www.inrs.fr>).

3. Recommandations générales de sécurité

Il convient d'éviter au maximum l'émission de poussières notamment lors d'interventions ponctuelles non répétées, par exemple :

- perçage d'un mur pour accrocher un tableau ;
- remplacement de joints sur des matériaux contenant de l'amiante ;
- travaux réalisés à proximité d'un matériau contenant de l'amiante en bon état, par exemple des interventions légères dans des boîtiers électriques, sur des gaines ou des circuits situés sous un flocage sans action directe sur celui-ci, de remplacement d'une vanne sur une canalisation calorifugée à l'amiante.

L'émission de poussières peut être limitée par humidification locale des matériaux contenant de l'amiante en prenant les mesures nécessaires pour éviter tout risque électrique et/ou en utilisant de préférence des outils manuels ou des outils à vitesse lente.

Le port d'équipements adaptés de protection respiratoire est recommandé. Le port d'une combinaison jetable permet d'éviter la propagation de fibres d'amiante en dehors de la zone de travail. Les combinaisons doivent être jetées après chaque utilisation.

Des informations sur le choix des équipements de protection sont disponibles sur le site internet amiante de l'INRS à l'adresse suivante : www.amiante.inrs.fr. De plus, il convient de disposer d'un sac à déchets à proximité immédiate de la zone de travail et d'une éponge ou d'un chiffon humide de nettoyage.

4. Gestion des déchets contenant de l'amiante

Les déchets de toute nature contenant de l'amiante sont des déchets dangereux. A ce titre, un certain nombre de dispositions réglementaires, dont les principales sont rappelées ci-après, encadrent leur élimination.

Lors de travaux conduisant à un désamiantage de tout ou partie de l'immeuble, la personne pour laquelle les travaux sont réalisés, c'est-à-dire les maîtres d'ouvrage, en règle générale les propriétaires, ont la responsabilité de la bonne gestion des déchets produits, conformément aux dispositions de l'article L. 541-2 du code de l'environnement. Ce sont les producteurs des déchets au sens du code de l'environnement.

Les déchets liés au fonctionnement d'un chantier (équipements de protection, matériel, filtres, bâches, etc.) sont de la responsabilité de l'entreprise qui réalise les travaux.

a. Conditionnement des déchets

Les déchets de toute nature susceptibles de libérer des fibres d'amiante sont conditionnés et traités de manière à ne pas provoquer d'émission de poussières. Ils sont ramassés au fur et à mesure de leur production et conditionnés dans des emballages appropriés et fermés, avec apposition de l'étiquetage prévu par le décret no 88-466 du 28 avril 1988 relatif aux produits contenant de l'amiante et par le code de l'environnement notamment ses articles R. 551-1 à R. 551-13 relatifs aux dispositions générales relatives à tous les ouvrages d'infrastructures en matière de stationnement, chargement ou déchargement de matières dangereuses.

Les professionnels soumis aux dispositions du code du travail doivent procéder à l'évacuation des déchets, hors du chantier, aussitôt que possible, dès que le volume le justifie après décontamination de leurs emballages.

b. Apport en déchèterie

Environ 10 % des déchèteries acceptent les déchets d'amiante lié à des matériaux inertes ayant conservé leur intégrité provenant de ménages, voire d'artisans. Tout autre déchet contenant de l'amiante est interdit en déchèterie.

A partir du 1er janvier 2013, les exploitants de déchèterie ont l'obligation de fournir aux usagers les emballages et l'étiquetage appropriés aux

déchets d'amiante.

c. Filières d'élimination des déchets

Les matériaux contenant de l'amiante ainsi que les équipements de protection (combinaison, masque, gants...) et les déchets issus du nettoyage (chiffon...) sont des déchets dangereux. En fonction de leur nature, plusieurs filières d'élimination peuvent être envisagées.

Les déchets contenant de l'amiante lié à des matériaux inertes ayant conservé leur intégrité peuvent être éliminés dans des installations de stockage de déchets non dangereux si ces installations disposent d'un casier de stockage dédié à ce type de déchets.

Tout autre déchet amianté doit être éliminé dans une installation de stockage pour déchets dangereux ou être vitrifiés. En particulier, les déchets liés au fonctionnement du chantier, lorsqu'ils sont susceptibles d'être contaminés par de l'amiante, doivent être éliminés dans une installation de stockage pour déchets dangereux ou être vitrifiés.

d. Information sur les déchèteries et les installations d'élimination des déchets d'amiante

Les informations relatives aux déchèteries acceptant des déchets d'amiante lié et aux installations d'élimination des déchets d'amiante peuvent être obtenues auprès :

- de la préfecture ou de la direction régionale de l'environnement, de l'aménagement et du logement (direction régionale et interdépartementale de l'environnement et de l'énergie en Ile-de-France) ou de la direction de l'environnement, de l'aménagement et du logement ;
- du conseil général (ou conseil régional en Ile-de-France) au regard de ses compétences de planification sur les déchets dangereux ;
- de la mairie ;
- ou sur la base de données « déchets » gérée par l'Agence de l'environnement et de la maîtrise de l'énergie, directement accessible sur internet à l'adresse suivante : www.sinoe.org.

e. Traçabilité

Le producteur des déchets remplit un bordereau de suivi des déchets d'amiante (BSDA, CERFA no 11861). Le formulaire CERFA est téléchargeable sur le site du ministère chargé de l'environnement. Le propriétaire recevra l'original du bordereau rempli par les autres intervenants (entreprise de travaux, transporteur, exploitant de l'installation de stockage ou du site de vitrification).

Dans tous les cas, le producteur des déchets devra avoir préalablement obtenu un certificat d'acceptation préalable lui garantissant l'effectivité d'une filière d'élimination des déchets.

Par exception, le bordereau de suivi des déchets d'amiante n'est pas imposé aux particuliers voire aux artisans qui se rendent dans une déchèterie pour y déposer des déchets d'amiante lié à des matériaux inertes ayant conservé leur intégrité. Ils ne doivent pas remplir un bordereau de suivi de déchets d'amiante, ce dernier étant élaboré par la déchèterie.

7.6 - Annexe - Autres documents



Constat de risque d'exposition au plomb CREP

Numéro de dossier : █████/CHAMPIGNY-SUR-MARNE/2024/4885
Norme méthodologique employée : AFNOR NF X46-030
Arrêté d'application : Arrêté du 19 août 2011
Date du repérage : 24/06/2024

Adresse du bien immobilier <i>Localisation du ou des bâtiments :</i> Département : ... Val-de-Marne Adresse : 67, bld Gabriel Péri Commune : 94500 CHAMPIGNY-SUR-MARNE Désignation et situation du ou des lot(s) de copropriété : Bat. A; Etage 1; Porte Gauche appartement, Lot numéro 04, cave lot N° 15	Donneur d'ordre / Propriétaire : Donneur d'ordre : ████████████████████ ████████████████████ ████████████████████ Propriétaire : Mr ██████████ ██████████ 33, boulevard Stalingrad 06300 NICE
-----------------------------------------------------------------------------------------------------------------------------------------------------------------------------------------------------------------------------------------------------------------------------------------------------------------------------------------------------------------------------------------------------	-----------------------------------------------------------------------------------------------------------------------------------------------------------------------------------------------------------------------------------------------------------

Le CREP suivant concerne :			
<input checked="" type="checkbox"/>	Les parties privatives	<input checked="" type="checkbox"/>	Avant la vente
	Les parties occupées		Avant la mise en location
	Les parties communes d'un immeuble		Avant travaux <i>N. B. : Les travaux visés sont définis dans l'arrêté du 19 août 2011 relatif aux travaux en parties communes nécessitant l'établissement d'un CRBP</i>
L'occupant est :		Le propriétaire	
Nom de l'occupant, si différent du propriétaire			
Présence et nombre d'enfants mineurs, dont des enfants de moins de 6 ans		<input type="checkbox"/>	Nombre total :
		<input type="checkbox"/>	Nombre d'enfants de moins de 6 ans :

Société réalisant le constat	
Nom et prénom de l'auteur du constat	RIBEIRO Rui
N° de certificat de certification	DTI2094 le 14/11/2022
Nom de l'organisme de certification	DEKRA Certification
Organisme d'assurance professionnelle	AXA
N° de contrat d'assurance	10882805304
Date de validité :	01/01/2025

Appareil utilisé	
Nom du fabricant de l'appareil	NITON
Modèle de l'appareil / N° de série de l'appareil	XLP 300 1 26235
Nature du radionucléide	Cd 109
Date du dernier chargement de la source	09/12/2021
Activité à cette date et durée de vie de la source	1480 MBq

Conclusion des mesures de concentration en plomb						
	Total	Non mesurées	Classe 0	Classe 1	Classe 2	Classe 3
Nombre d'unités de diagnostic	41	5	32	0	0	4
%	100	12 %	78 %	0 %	0 %	10 %

Ce Constat de Risque d'Exposition au Plomb a été rédigé par RIBEIRO Rui le 24/06/2024 conformément à la norme NF X46-030 «Diagnostic plomb — Protocole de réalisation du constat de risque d'exposition au plomb» et en application de l'arrêté du 19 août 2011 relatif au constat de risque d'exposition au plomb.

Ariane Environnement
SAS au capital de 18 200 €
182003202400001
ECS 242722
COBENVTZ

Dans le cadre de la mission, il a été repéré des unités de diagnostics de classe 3. Par conséquent, en application de l'article L.1334-9 du code de la santé publique, le propriétaire du bien, objet de ce constat, doit effectuer les travaux appropriés pour supprimer l'exposition au plomb, tout en garantissant la sécurité des occupants. Il doit également transmettre une copie complète du constat, annexes comprises, aux occupants de l'immeuble ou de la partie d'immeuble concernée et à toute personne amenée à effectuer des travaux dans cet immeuble ou la partie d'immeuble concernée.



Sommaire

1. Rappel de la commande et des références réglementaires	4
2. Renseignements complémentaires concernant la mission	4
2.1 <i>L'appareil à fluorescence X</i>	4
2.2 <i>Le laboratoire d'analyse éventuel</i>	5
2.3 <i>Le bien objet de la mission</i>	5
3. Méthodologie employée	5
3.1 <i>Valeur de référence utilisée pour la mesure du plomb par fluorescence X</i>	6
3.2 <i>Stratégie de mesure</i>	6
3.3 <i>Recours à l'analyse chimique du plomb par un laboratoire</i>	6
4. Présentation des résultats	6
5. Résultats des mesures	7
6. Conclusion	8
6.1 <i>Classement des unités de diagnostic</i>	8
6.2 <i>Recommandations au propriétaire</i>	9
6.3 <i>Commentaires</i>	9
6.4 <i>Situations de risque de saturnisme infantile et de dégradation du bâti</i>	9
6.5 <i>Transmission du constat à l'agence régionale de santé</i>	10
7. Obligations d'informations pour les propriétaires	10
8. Information sur les principales réglementations et recommandations en matière d'exposition au plomb	n
8.1 <i>Textes de référence</i>	11
8.2 <i>Ressources documentaires</i>	n
9. Annexes	11
9.1 <i>Notice d'Information</i>	12
9.2 <i>Illustrations</i>	12
9.3 <i>Analyses chimiques du laboratoire</i>	12

Nombre de pages de rapport : 12**Liste des documents annexes :**

- Notice d'information (2 pages)
- Croquis
- Rapport d'analyses chimiques en laboratoire, le cas échéant.

Nombre de pages d'annexes : 2

1. Rappel de la commande et des références réglementaires

Rappel du cadre réglementaire et des objectifs du CREP

Le constat de risque d'exposition au plomb (CREP), défini par les articles L.1334-5 à 10 code de la santé publique et R 1334-10 à 12, consiste à mesurer la concentration en plomb des revêtements du bien immobilier, afin d'identifier ceux contenant du plomb, qu'ils soient dégradés ou non, à décrire leur état de conservation et à repérer, le cas échéant, les situations de risque de saturnisme infantile ou de dégradation du bâti.

Les résultats du CREP doivent permettre de connaître non seulement le risque immédiat lié à la présence de revêtements dégradés contenant du plomb (qui génèrent spontanément des poussières ou des écailles pouvant être ingérées par un enfant), mais aussi le risque potentiel lié à la présence de revêtements en bon état contenant du plomb (encore non accessible).

Quand le CREP est réalisé en application des Articles L.1334-6 et L.1334-7, il porte uniquement sur les revêtements privatifs d'un logement, y compris les revêtements extérieurs au logement (volet, portail, grille, ...)

Quand le CREP est réalisé en application de l'Article L. 1334-8, seuls les revêtements des parties communes sont concernés (sans omettre, par exemple, la partie extérieure de la porte palière).

La recherche de canalisations en plomb ne fait pas partie du champ d'application du CREP.

Si le bien immobilier concerné est affecté en partie à des usages autres que l'habitation, le CREP ne porte que sur les parties affectées à l'habitation. Dans les locaux annexes de l'habitation, le CREP porte sur ceux qui sont destinés à un usage courant, tels que la buanderie.

Réalisation d'un constat de risque d'exposition au plomb (CREP) :

dans les parties privatives du bien décrit ci-après en prévision de sa vente (en application de l'Article L.1334-6 du code de la santé publique) ou de sa mise en location (en application de l'Article L.1334-7 du code de la santé publique)

2. Renseignements complémentaires concernant la mission

2.1 L'appareil à fluorescence X

Nom du fabricant de l'appareil	NITON	
Modèle de l'appareil	XLP 300	
N° de série de l'appareil	26235	
Nature du radionucléide	Cd 109	
Date du dernier chargement de la source	09/12/2021	Activité à cette date et durée de vie : 1480 MBq
Autorisation/Déclaration ASN (DGSNR)	N°T930631	Nom du titulaire/signataire RIBEIRO Rui
	Date d'autorisation/de déclaration 05/07/2018	Date de fin de validité (si applicable) reconduction
Nom du titulaire de l'autorisation ASN (DGSNR)	RIBEIRO Rui	
Nom de la Personne Compétente en Radioprotection (PCR)	RIBEIRO Rui	

Étalon : NITON ; PIN 500-934 ; 1,04 mg/cm² +/- 0,06 mg/cm²

Vérification de la justesse de l'appareil	n° de mesure	Date de la vérification	Concentration (mg/cm ²)
Etalonnage entrée	1	24/06/2024	1 (+/- 0,1)
Etalonnage sortie	70	24/06/2024	1 (+/- 0,1)

La vérification de la justesse de l'appareil consiste à réaliser une mesure de la concentration en plomb sur un étalon à une valeur proche du seuil.

En début et en fin de chaque constat et à chaque nouvelle mise sous tension de l'appareil une nouvelle vérification de la justesse de l'appareil est réalisée.

2.2 Le laboratoire d'analyse éventuel

Nom du laboratoire d'analyse	Il n'a pas été fait appel à un laboratoire d'analyse
Nom du contact	-
Coordonnées	-
Référence du rapport d'essai	-
Date d'envoi des prélèvements	-
Date de réception des résultats	-

2.3 Le bien objet de la mission

Adresse du bien immobilier	67, bld Gabriel Péri 94500 CHAMPIGNY-SUR-MARNE
Description de l'ensemble immobilier	Habitation (partie privative d'immeuble) Ensemble des parties privatives
Année de construction	< 1949
Localisation du bien objet de la mission	Bat. A; Etage 1; Porte Gauche appartement Lot numéro 04, cave lot N° 15,
Nom et coordonnées du propriétaire ou du syndicat de copropriété (dans le cas du CREP sur parties communes)	Mr [REDACTED] 33, boulevard Stalingrad 06300 NICE
L'occupant est :	Le propriétaire
Date(s) de la visite faisant l'objet du CREP	24/06/2024
Croquis du bien immobilier objet de la mission	Voir partie « 5 Résultats des mesures »

Liste des locaux visités

Entrée,
Cuisine,

Salle d'eau wc,
Chambre

Liste des locaux non visités ou non mesurés (avec justification)

Cave (Absence de clef et non localisée)

3. Méthodologie employée

La recherche et la mesure du plomb présent dans les peintures ou les revêtements ont été réalisées selon l'arrêté du 19 août 2011 et la norme NF X 46-030 «Diagnostic Plomb — Protocole de réalisation du Constat de Risque d'Exposition au Plomb». Les mesures de la concentration surfacique en plomb sont réalisées à l'aide d'un appareil portable à fluorescence X capable d'analyser au moins la raie K du spectre de fluorescence émis en réponse par le plomb, et sont exprimées en mg/cm².

Les éléments de construction de facture récente ou clairement identifiables comme postérieurs au 1er janvier 1949 ne sont pas mesurés, à l'exception des huisseries ou autres éléments métalliques tels que volets, grilles,... (ceci afin d'identifier la présence éventuelle de minium de plomb). Bien que pouvant être relativement épais, les enduits sont aussi à considérer comme des revêtements susceptibles de contenir du plomb. D'autres revêtements ne sont pas susceptibles de contenir du plomb : toile de verre, moquette, tissus, crépi, papier peint, ainsi que les peintures et enduits manifestement récents, mais ils peuvent masquer un autre revêtement contenant du plomb et sont donc à analyser.

Les revêtements de type carrelage contiennent souvent du plomb, mais ils ne sont pas visés par le présent arrêté car ce plomb n'est pas accessible.

3.1 Valeur de référence utilisée pour la mesure du plomb par fluorescence X

Les mesures par fluorescence X effectuées sur des revêtements sont interprétées en fonction de la valeur de référence fixée par l'arrêté du 19 août 2011 relatif au constat de risque d'exposition au plomb (article 5) : 1 mg/cm².

3.2 Stratégie de mesurage

Sur chaque unité de diagnostic recouverte d'un revêtement, l'auteur du constat effectue :

- 1 seule mesure si celle-ci montre la présence de plomb à une concentration supérieure ou égale au seuil de 1 milligramme par centimètre carré (1 mg/cm²) ;
- 2 mesures si la première ne montre pas la présence de plomb à une concentration supérieure ou égale au seuil de 1 milligramme par centimètre carré (1 mg/cm²) ;
- 3 mesures si les deux premières ne montrent pas la présence de plomb à une concentration supérieure ou égale au seuil de 1 milligramme par centimètre carré (1 mg/cm²), mais que des unités de diagnostic du même type ont été mesurées avec une concentration en plomb supérieure ou égale à ce seuil dans un même local.

Dans le cas où plusieurs mesures sont effectuées sur une unité de diagnostic, elles sont réalisées à des endroits différents pour minimiser le risque de faux négatifs.

3.3 Recours à l'analyse chimique du plomb par un laboratoire

L'auteur du constat tel que défini à l'Article 4 de l'Arrêté du 19 août 2011 peut recourir à des prélèvements de revêtements qui sont analysés en laboratoire pour la recherche du plomb acido-soluble selon la norme NF X 46-031 «*Diagnostic plomb — Analyse chimique des peintures pour la recherche de la fraction acido-soluble du plomb*», dans le cas suivant :

- lorsque l'auteur du constat repère des revêtements dégradés et qu'il estime ne pas pouvoir conclure quant à la présence de plomb dans ces revêtements.

Le prélèvement est réalisé conformément aux préconisations de la norme NF X 46-030 «*Diagnostic Plomb — Protocole de réalisation du Constat de Risque d'Exposition au Plomb*» précitée sur une surface suffisante pour que le laboratoire dispose d'un échantillon permettant l'analyse dans de bonnes conditions (prélèvement de 0,5 g à 1 g).

L'ensemble des couches de peintures est prélevé en veillant à inclure la couche la plus profonde. L'auteur du constat évite le prélèvement du substrat ou tous corps étrangers qui risquent d'avoir pour effet de diluer la concentration en plomb de l'échantillon. Le prélèvement est réalisé avec les précautions nécessaires pour éviter la dissémination de poussières.

Quel que soit le résultat de l'analyse par fluorescence X, une mesure sera déclarée négative si la fraction acido-soluble mesurée en laboratoire est strictement inférieure à 1,5 mg/g

4. Présentation des résultats

Afin de faciliter la localisation des mesures, l'auteur du constat divise chaque local en plusieurs zones, auxquelles il attribue une lettre (A, B, C ...) selon la convention décrite ci-dessous.

La convention d'écriture sur le croquis et dans le tableau des mesures est la suivante :

- la zone de l'accès au local est nommée «A» et est reportée sur le croquis. Les autres zones sont nommées «B», «C», «D», ... dans le sens des aiguilles d'une montre ;
- la zone «plafond» est indiquée en clair.

Les unités de diagnostic (UD) (par exemple : un mur d'un local, la plinthe du même mur, l'ouvrant d'un portant ou le dormant d'une fenêtre, ...) faisant l'objet d'une mesure sont classées dans le tableau des mesures selon le tableau suivant en fonction de la concentration en plomb et de la nature de la dégradation.

NOTE Une unité de diagnostic (UD) est un ou plusieurs éléments de construction ayant même substrat et même historique en matière de construction et de revêtement.

Constat de risque d'exposition au plomb n°



/CHAMPIGNY-SUR-MARNE/2024/4885

Concentration en plomb	Nature des dégradations	Classement
< seuils		0
> seuils	Non dégradé ou non visible	1
	Etat d'usage	2
	Dégradé	3

5. Résultats des mesures

	Total UD	Non mesurées	Classe 0	Classe 1	Classe 2	Classe 3
Entrée	7	-	7 (100 %)	-	-	-
Cuisine	13	2 (15.4 %)	9 (69.2 %)	-	-	2 (15.4 %)
Salle d'eau wc	9	1 (11 %)	8 (89 %)	-	-	-
Chambre	12	2 (16.7 %)	8 (66.8 %)	-	-	2 (16.7 %)
TOTAL	41	5 (12 %)	32 (78 %)	-	-	4 (10 %)

Entrée

Nombre d'unités de diagnostic : 7 - Nombre d'unités de diagnostic de classe 3 repéré : 0 soit 0 %

N°	Zone	Unité de diagnostic	Substrat	Revêtement apparent	Localisation mesure	Mesure (mg/cm²)	Etat de conservation	Classement UD	Observation
2	A	Mur	Plâtre	Peinture	partie basse (< 1m)	0		0	
3					partie haute (> 1m)	0.09			
4	B	Mur	Plâtre	Peinture	partie basse (< 1m)	0.03		0	
5					partie haute (> 1m)	0.04			
6	C	Mur	Plâtre	Peinture	partie basse (< 1m)	0.06		0	
7					partie haute (> 1m)	0.02			
8	D	Mur	Plâtre	Peinture	partie basse (< 1m)	0.09		0	
9					partie haute (> 1m)	0.05			
10	Plafond	Plâtre	Plâtre	Peinture	mesure 1	0.06		0	
11					mesure 2	0.01			
12	Plinthes	Bois	Bois	Peinture	mesure 1	0.02		0	
13					mesure 2	0			
14	Porte	Bois	Bois	Peinture	partie mobile	0		0	
15					huisserie	0.03			

Cuisine

Nombre d'unités de diagnostic : 13 - Nombre d'unités de diagnostic de classe 3 repéré : 2 soit 15.4 %

N°	Zone	Unité de diagnostic	Substrat	Revêtement apparent	Localisation mesure	Mesure (mg/cm²)	Etat de conservation	Classement UD	Observation
16	A	Mur	Plâtre	Peinture	partie basse (< 1m)	0.05		0	
17					partie haute (> 1m)	0.06			
18	B	Mur	Plâtre	Peinture	partie basse (< 1m)	0.02		0	
19					partie haute (> 1m)	0.03			
20	C	Mur	Plâtre	Peinture	partie basse (< 1m)	0.09		0	
21					partie haute (> 1m)	0.06			
22	D	Mur	Plâtre	Peinture	partie basse (< 1m)	0.08		0	
23					partie haute (> 1m)	0.04			
24	E	Mur	Plâtre	Peinture	partie basse (< 1m)	0.03		0	
25					partie haute (> 1m)	0.04			
26	F	Mur	Plâtre	Peinture	partie basse (< 1m)	0.02		0	
27					partie haute (> 1m)	0.07			
28	Plafond	Plâtre	Plâtre	Peinture	mesure 1	0.05		0	
29					mesure 2	0.05			
30	Plinthes	Bois	Bois	Peinture	mesure 1	0.01		0	
31					mesure 2	0.05			
-		Fenêtre intérieure	PVC		Non mesurée	-		NM	Absence de revêtement
-		Fenêtre extérieure	PVC		Non mesurée	-		NM	Absence de revêtement
32		Porte	Bois	Peinture	partie mobile	0.08		0	
33					huisserie	0.01		0	
34		- Volet	Métal	Peinture	partie basse	3.8	Dégradé (Ecaillage)		
35		garde-comps	Métal	Peinture	mesure 1	4.3	Dégradé (Ecaillage)		

Salle d'eau wc

Nombre d'unités de diagnostic : 9 - Nombre d'unités de diagnostic de classe 3 repéré : 0 soit 0 %

N°	Zone	Unité de diagnostic	Substrat	Revêtement apparent	Localisation mesure	Mesure (mg/cm²)	Etat de conservation	Classement UD	Observation
36	A	Mur	Plâtre	Peinture	partie basse (< 1m)	0.07		0	
37					partie haute (> 1m)	0.05			
38	B	Mur	Plâtre	Peinture	partie basse (< 1m)	0		0	
39					partie haute (> 1m)	0.05			
40	C	Mur	Plâtre	Peinture	partie basse (< 1m)	0.08		0	
41					partie haute (> 1m)	0.05			
42	D	Mur	Plâtre	Peinture	partie basse (< 1m)	0.05		0	
43					partie haute (> 1m)	0.01			
44	E	Mur	Plâtre	Peinture	partie basse (< 1m)	0		0	
45					partie haute (> 1m)	0.02			
46	F	Mur	Plâtre	Peinture	partie basse (< 1m)	0.06		0	
47					partie haute (> 1m)	0.03			
48	Plafond	Plâtre	Plâtre	Peinture	mesure 1	0.08		0	
49					mesure 2	0.09			
-		Plinthes	Carrelage		Non mesurée	-		NM	Absence de revêtement
50		Porte	Bois	Peinture	partie mobile	0.04		0	

51	II	huisserie	0.08
----	----	-----------	------

Chambre

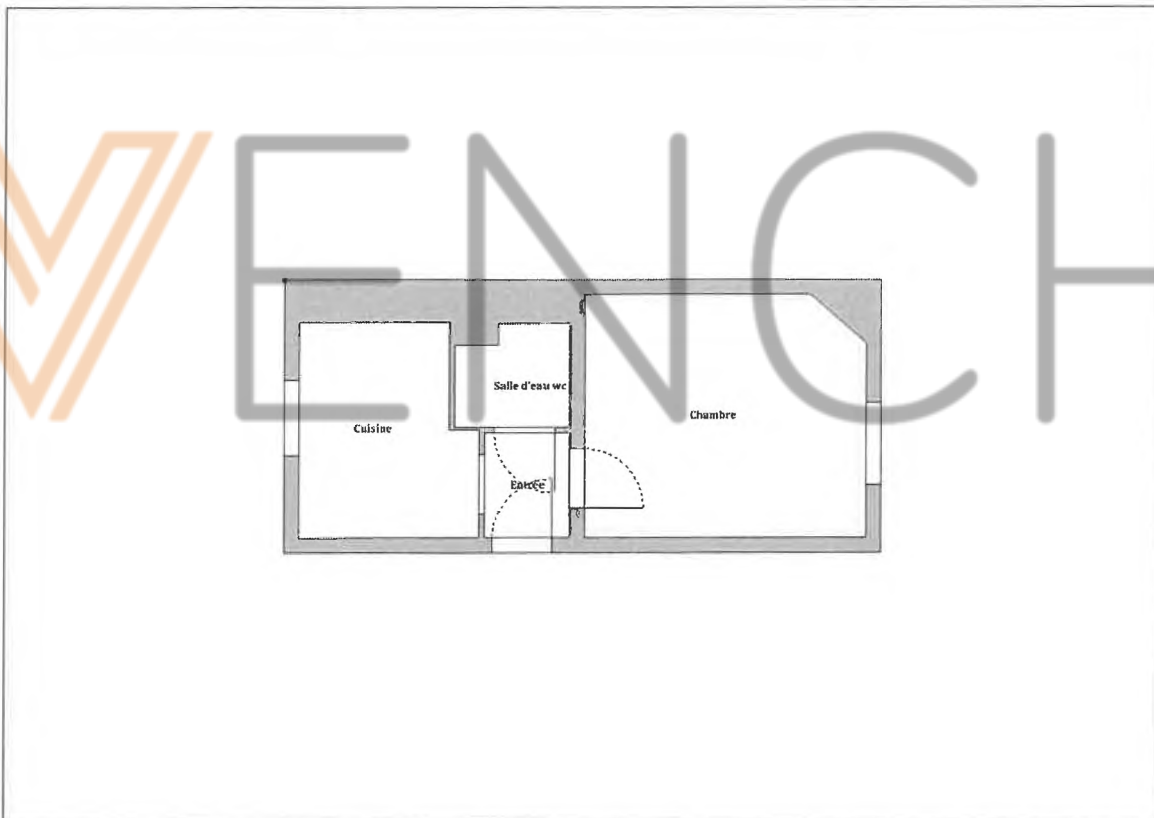
Nombre d'unités de diagnostic : 12 - Nombre d'unités de diagnostic de classe 3 repéré : 2 soit 16.7 %

N°	Zone	Unité de diagnostic	Substrat	Revêtement apparent	Localisation mesure	Mesure (mg/cm²)	Etat de conservation	Classement UD	Observation
52	A	Mur	Plâtre	Peinture	partie basse (< 1 m)	0.04		0	
53					partie haute (>1m)	0			
54	B	Mur	Plâtre	Peinture	partie basse (< 1m)	0.07		0	
55					partie haute (> 1m)	0.02			
56	C	Mur	Plâtre	Peinture	partie basse < 1m]	0.09		0	
57					partie haute (>1m)	0.03			
58	D	Mur	Plâtre	Peinture	partie basse (s 1m)	0.06		0	
59					partie haute (> 1m:	0.06			
60	E	Mur	Plâtre	Peinture	partie basse (< 1m)	0.04		0	
61					partie haute (> 1m	0.03			
62		Plafond	Plâtre	Peinture	mesure 1	0.09		0	
63					mesure 2	0.01			
64		Plinthes	Bois	Peinture	mesure 1	0.07		0	
65					mesure 2	0.03			
-		Fenêtre intérieure	PVC		Non mesurée	-		NM	Absence de revêtement
-		Fenêtre extérieure	PVC		Non mesurée	..		NM	Absence de revêtement
66		Porte	Bois	Peinture	partie mobile	0.01		0	
67					huisserie	0.02			
68		Volet	Métal	Peinture	partie basse	3,6	Dégradé (Ecaillage)		
69		garde-corps	Métal	Peinture	mesure 1	4,2	Dégradé (Ecaillage)		

NM : Non mesuré car l'unité de diagnostic n'est pas visée par la réglementation.

* L'état de conservation sera, le cas échéant, complété par la nature de la dégradation.

Localisation des mesures sur croquis de repérage



6. Conclusion

6.1 Classement des unités de diagnostic

Les mesures de concentration en plomb sont regroupées dans le tableau de synthèse suivant :

	Total	Non mesurées	Classe 0	Classe 1	Classe 2	Classe 3
Nombre d'unités de diagnostic	41	5	32	0	0	4

%	100	12 %	78 %	0 %	0 %	10 %
---	-----	------	------	-----	-----	------

6.2 Recommandations au propriétaire

Le plomb (principalement la céruse) contenu dans les revêtements peut provoquer une intoxication des personnes, en particulier des jeunes enfants, dès lors qu'il est inhalé ou ingéré. Les travaux qui seraient conduits sur les surfaces identifiées comme recouvertes de peinture d'une concentration surfacique en plomb égale ou supérieure à 1 mg/cm² devront s'accompagner de mesures de protection collectives et individuelles visant à contrôler la dissémination de poussières toxiques et à éviter toute exposition au plomb tant pour les intervenants que pour les occupants de l'immeuble et la population environnante.

Lors de la présente mission il a été mis en évidence la présence de revêtements contenant du plomb au-delà des seuils en vigueur.

Du fait de la présence de revêtements contenant du plomb au-delà des seuils en vigueur et de la nature des dégradations constatées (dégradé) sur certaines unités de diagnostic et en application de l'article L. 1334-9 du code de la santé publique, le propriétaire du bien, objet de ce constat, doit effectuer les travaux appropriés pour supprimer l'exposition au plomb, tout en garantissant la sécurité des occupants. Il doit également transmettre une copie complète du constat, annexes comprises, aux occupants de l'immeuble ou de la partie d'immeuble concernée et à toute personne amenée à effectuer des travaux dans cet immeuble ou la partie d'immeuble concernée.

Dans le cas d'une location, lesdits travaux incombent au propriétaire bailleur. La non réalisation desdits travaux par le propriétaire bailleur, avant la mise en location du logement, constitue un manquement aux obligations particulières de sécurité et de prudence susceptible d'engager sa responsabilité pénale (article L 1334-9 du Code de la Santé Publique).

6.3 Commentaires

Constatations diverses :
Néant

Validité du constat :
Du fait de la présence de revêtement contenant du plomb à des concentrations supérieures aux seuils définis par arrêté des ministres chargés de la santé et de la construction, le présent constat a une durée de validité de 1 an (jusqu'au 23/06/2025).

Documents remis par le donneur d'ordre à l'opérateur de repérage :
Néant

Représentant du propriétaire (accompagnateur) :
Me AMROUCHE

6.4 Situations de risque de saturnisme infantile et de dégradation du bâti

(Au sens des articles 1 et 8 du texte 40 de l'arrêté du 19 août 2011 relatif au Constat de Risque d'Exposition au Plomb)

Situations de risque de saturnisme infantile

NON	Au moins un local parmi les locaux objets du constat présente au moins 50% d'unités de diagnostic de classe 3
NON	L'ensemble des locaux objets du constat présente au moins 20% d'unités de diagnostic de classe 3

Situations de dégradation de bâti

NON	Les locaux objets du constat présentent au moins un plancher ou plafond menaçant de s'effondrer ou en tout ou partie effondré
NON	Les locaux objets du constat présentent des traces importantes de coulures, de ruissellements ou d'écoulements d'eau sur plusieurs unités de diagnostic d'une même pièce

NON

Les locaux objets du constat présentent plusieurs unités de diagnostic d'une même pièce recouvertes de moisissures ou de nombreuses taches d'humidité.

6.5 Transmission du constat à l'agence régionale de santé

NON

Si le constat identifie au moins l'une de ces cinq situations, son auteur transmet, dans un délai de cinq jours ouvrables, une copie du rapport au directeur général de l'agence régionale de santé d'implantation du bien expertisé en application de l'article L.1334-10 du code de la santé publique.

En application de l'Article R.1334-10 du code de la santé publique, l'auteur du présent constat informe de cette transmission le propriétaire, le syndicat des copropriétaires ou l'exploitant du local d'hébergement

Remarque : Néant

*Nota ; Le présent rapport est établi par une personne dont les compétences sont certifiées par **DEKRA Certification - Immeuble la Boursidière - Porte I - Rue de La Boursidière 92350 LE PLESSIS-ROBINSON** (détail sur www.info-certif.fr)*

Fait à **VILLEMOMBLE**, le **24/06/2024**

Par : **RIBEIRO Rui**

Ariane Environnement

/ SARLCPEE <
16 avenue de Fredy, 97250, Villemomble
ariane.environnement@hotmail.fr
RCS BOBIGNY C 452 900 202
CODE NAF.7120B

7. Obligations d'informations pour les propriétaires

Décret n° 2006-474 du 25 avril 2006 relatif à la lutte contre le saturnisme, Article R. 1334-12 du code de la santé publique :

«L'information des occupants et des personnes amenées à exécuter des travaux, prévue par l'article L.1334-9 est réalisée par la remise du constat de risque d'exposition au plomb (CREP) par le propriétaire ou l'exploitant du local d'hébergement.»

«Le CREP est tenu par le propriétaire ou l'exploitant du local d'hébergement à disposition des agents ou services mentionnés à l'Article L. 1421-1 du code de la santé publique ainsi, le cas échéant, des agents chargés du contrôle de la réglementation du travail et des agents des services de prévention des organismes de Sécurité Sociale.»

Article L1334-9 :

Si le constat, établi dans les conditions mentionnées aux articles L. 1334-6 à L. 1334-8, met en évidence la présence de revêtements dégradés contenant du plomb à des concentrations supérieures aux seuils définis par l'arrêté mentionné à l'article L. 1334-2, le propriétaire ou l'exploitant du local d'hébergement doit en informer les occupants et les personnes amenées à faire des travaux dans l'immeuble ou la partie d'immeuble concerné. Il procède aux travaux appropriés pour supprimer le risque d'exposition au plomb, tout en garantissant la sécurité des occupants. En cas de location, lesdits travaux incombent au propriétaire bailleur. La non-réalisation desdits travaux par le propriétaire bailleur, avant la mise en location du logement, constitue un manquement aux obligations particulières de sécurité et de prudence susceptible d'engager sa responsabilité pénale.

8. Information sur les principales réglementations et recommandations en matière d'exposition au plomb**8.1 Textes de référence****Code de la santé publique :**

- Code de la santé publique : Articles L.1334-1 à L.1334-12 et Articles R.1334-1 à R.1334-13 (lutte contre la présence de plomb) ;
- Loi n° 2004-806 du 9 août 2004 relative à la politique de santé publique Articles 72 à 78 modifiant le code de la santé publique ;
- Décret n° 2006-474 du 25 avril 2006 relatif à la lutte contre le saturnisme ;
- Arrêté du 19 août 2011 relatif au constat de risque d'exposition au plomb.

Code de la construction et de l'habitat :

- Code de la construction et de l'habitation : Articles L.271-4 à L.271-6 (Dossier de diagnostic technique) et Articles R.271-1 à R.271-4 (Conditions d'établissement du dossier de diagnostic technique) ;
- Ordonnance n° 2005-655 du 8 juin 2005 relative au logement et à la construction ;
- Décret n° 2006-1114 du 5 septembre 2006 relatif aux diagnostics techniques immobiliers et modifiant le code de la construction et de l'habitation et le code de la santé publique.

Code du travail pour la prévention des risques professionnels liés à l'exposition au plomb :

- Code du travail : Articles L.233-5-1, R.231-51 à R.231-54, R.231-56 et suivants, R.231-58 et suivants, R.233-1, R.233-42 et suivants ;
- Décret n° 2001-97 du 1er février 2001 établissant les règles particulières de prévention des risques cancérigènes, mutagènes ou toxiques pour la reproduction et modifiant le code du travail ;
- Décret n° 93-41 du 11 janvier 1993 relatif aux mesures d'organisation, aux conditions de mise en œuvre et d'utilisation applicables aux équipements de travail et moyens de protection soumis à l'Article L.233-5-1 du code du travail et modifiant ce code (équipements de protection individuelle et vêtements de travail) ;
- Décret n° 2003-1254 du 23 décembre 2003 relatif à la prévention du risque chimique et modifiant le code du travail ;
- Loi n° 91-1414 du 31 décembre 1991 modifiant le code du travail et le code de la santé publique en vue de favoriser la prévention des risques professionnels et portant transposition de directives européennes relatives à la santé et à la sécurité du travail (Équipements de travail) ;
- Décret n° 92-1261 du 3 décembre 1992 relatif à la prévention des risques chimiques (Articles R.231-51 à R.231-54 du code du travail) ;
- Arrêté du 19 mars 1993 fixant, en application de l'Article R.237-8 du code du travail, la liste des travaux dangereux pour lesquels il est établi un plan de prévention.

8.2 Ressources documentaires**Documents techniques :**

- Fiche de sécurité H2 F 13 99 Maladies Professionnelles, Plomb, OPPBTP, janvier 1999 ;
- Guide à l'usage des professionnels du bâtiment, Peintures au plomb, Aide au choix d'une technique de traitement, OPPBTP, FFB, CEBTP, Éditions OPPBTP 4e trimestre 2001 ;
- Document ED 909 Interventions sur les peintures contenant du plomb, prévention des risques professionnels, INRS, avril 2003 ;
- Norme AFNOR NF X 46-030 «Diagnostic plomb — Protocole de réalisation du constat de risque d'exposition au plomb».

Sites Internet :

- **Ministère chargé de la santé** (textes officiels, précautions à prendre en cas de travaux portant sur des peintures au plomb, obligations des différents acteurs, ...) : <http://www.sante.gouv.fr> (dossiers thématiques «Plomb» ou «Saturnisme»)
- **Ministère chargé du logement** : <http://www.logement.gouv.fr>
- **Agence nationale de l'habitat (ANAH)** : <http://www.anah.fr/> (fiche Peintures au plomb disponible, notamment)
- * **Institut national de recherche et de sécurité (INRS)** : <http://www.inrs.fr/> (règles de prévention du risque chimique, fiche toxicologique plomb et composés minéraux, ...)

9. Annexes

9.1 Notice d'Information

Si le logement que vous vendez, achetez ou louez, comporte des revêtements contenant du plomb : sachez que le plomb est dangereux pour la santé.

Deux documents vous informent :

- Le constat de risque d'exposition au plomb vous permet de localiser précisément ces revêtements : **lisez-le attentivement !**
- La présente notice d'information résume ce que vous devez savoir pour éviter l'exposition au plomb dans ce logement.

Les effets du plomb sur la santé

L'ingestion ou l'inhalation de plomb est toxique. Elle provoque des effets réversibles (anémie, troubles digestifs) ou irréversibles (atteinte du système nerveux, baisse du quotient intellectuel, etc...). Une fois dans l'organisme, le plomb est stocké, notamment dans les os, d'où il peut être libéré dans le sang, des années ou même des dizaines d'années plus tard. **L'intoxication chronique par le plomb, appelée saturnisme, est particulièrement grave chez le jeune enfant. Les femmes en âge de procréer doivent également se protéger car, pendant la grossesse, le plomb peut traverser le placenta et contaminer le fœtus.**

Les mesures de prévention en présence de revêtements contenant du plomb

Des peintures fortement chargées en plomb (céruse) ont été couramment utilisées jusque vers 1950. Ces peintures souvent recouvertes par d'autres revêtements depuis, peuvent être dégradés à cause de l'humidité, à la suite d'un choc, par grattage ou à l'occasion de travaux : les écailles et la poussière ainsi libérées constituent alors une source d'intoxication. Ces peintures représentent le principal risque d'exposition au plomb dans l'habitation.

Le plomb contenu dans les peintures ne présente pas de risque tant qu'elles sont en bon état ou inaccessibles. En revanche, le risque apparaît dès qu'elles s'écailent ou se dégradent. Dans ce cas, votre enfant peut s'intoxiquer :

- S'il porte à la bouche des écailles de peinture contenant du plomb ;
- S'il se trouve dans une pièce contaminée par des poussières contenant du plomb ;
- S'il reste à proximité de travaux dégageant des poussières contenant du plomb.

Le plomb en feuille contenu dans certains papiers peints (posés parfois sur les parties humides des murs) n'est dangereux qu'en cas d'ingestion de fragments de papier. Le plomb laminé des balcons et rebords extérieurs de fenêtre n'est dangereux que si l'enfant a accès à ces surfaces, y porte la bouche ou suce ses doigts après les avoir touchées.

Pour éviter que votre enfant ne s'intoxique :

- Surveillez l'état des peintures et effectuez les menues réparations qui s'imposent sans attendre qu'elles s'aggravent.
- Lutte contre l'humidité, qui favorise la dégradation des peintures ;
- Évitez le risque d'accumulation des poussières : ne posez pas de moquette dans les pièces où l'enfant joue, nettoyez souvent le sol, les rebords des fenêtres avec une serpillière humide ;
- Veillez à ce que votre enfant n'ait pas accès à des peintures dégradées, à des papiers peints contenant une feuille de plomb, ou à du plomb laminé (balcons, rebords extérieurs de fenêtres) ; lavez ses mains, ses jouets.

En cas de travaux portant sur des revêtements contenant du plomb : prenez des précautions

- Si vous confiez les travaux à une entreprise, remettez-lui une copie du constat du risque d'exposition au plomb, afin qu'elle mette en œuvre les mesures de prévention adéquates ;
- Tenez les jeunes enfants éloignés du logement pendant toute la durée des travaux. Avant tout retour d'un enfant après travaux, les locaux doivent être parfaitement nettoyés ;
- Si vous réalisez les travaux vous-même, prenez soin d'éviter la dissémination de poussières contaminées dans tout le logement et éventuellement le voisinage.

Si vous êtes enceinte :

- **Ne réalisez jamais vous-même des travaux portant sur des revêtements contenant du plomb ;**
- **Éloignez-vous de tous travaux portant sur des revêtements contenant du plomb**

Si vous craignez qu'il existe un risque pour votre santé ou celle de votre enfant, parlez-en à votre médecin (généraliste, pédiatre, médecin de protection maternelle et infantile, médecin scolaire) qui prescrira, s'il le juge utile, un dosage de plomb dans le sang (plombémie). Des informations sur la prévention du saturnisme peuvent être obtenues auprès des directions départementales de l'équipement ou des directions départementales des affaires sanitaires et sociales, ou sur les sites Internet des ministères chargés de la santé et du logement.

9.2 Illustrations

Aucune photo/illustration n'a été jointe à ce rapport.

9.3 Analyses chimiques du laboratoire

Aucune analyse laboratoire n'a été effectuée.

DPE Diagnostic de performance énergétique (logement)

N°ADEME : 2494E2284416X

Etabli le : 25/06/2024

Valable jusqu'au : 24/06/2034

Ce document vous permet de savoir si votre logement est économe en énergie et préserve le climat. Il vous donne également des pistes pour améliorer ses performances et réduire vos factures. Pour en savoir plus : <https://www.ecologie.gouv.fr/diagnostic-performance-energetique-dpe>



Adresse : 67, bld Gabriel Péri

94500 CHAMPIGNY-SUR-MARNE

Bat. A; Etage 1; Porte Gauche appartement, 04, cave lot N° 15

Type de bien : Appartement

Année de construction : Avant 1948

Surface habitable : 21.88 m²

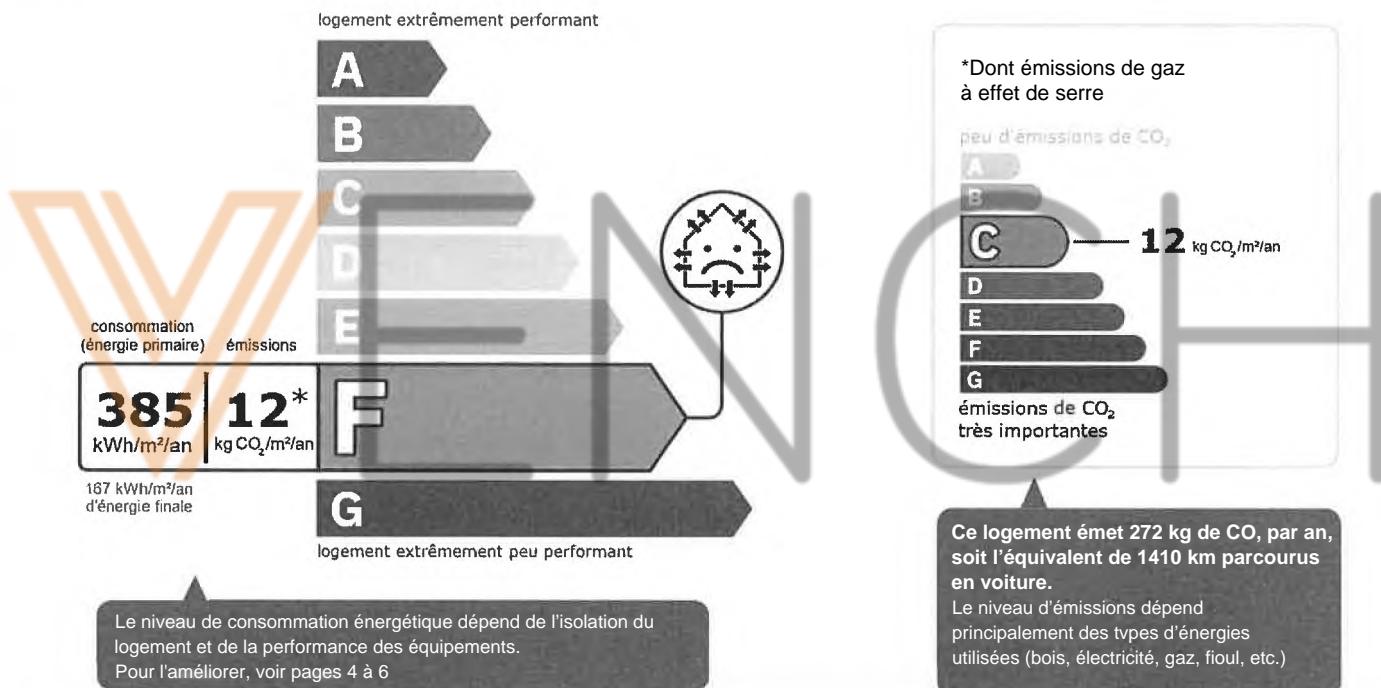
Propriétaire : Mr [REDACTED]

Adresse : 33, boulevard Stalingrad 06300 NICE

Performance énergétique et climatique



Attention, si votre logement fait moins de 40m² : rendez-vous sur la page de votre DPE sur l'Observatoire de l'Ademe pour obtenir une simulation de votre étiquette, conformément aux nouveaux seuils DPE qui entreront en vigueur prochainement.



Estimation des coûts annuels d'énergie du logement

Les coûts sont estimés en fonction des caractéristiques de votre logement et pour une utilisation standard sur 5 usages (chauffage, eau chaude sanitaire, climatisation, éclairage, auxiliaires) voir p.3 pour voir les détails par poste.



entre 560 € et 790 € par an

Prix moyens des énergies indexés au 1er janvier 2021 (abonnements compris)

Comment réduire ma facture d'énergie ? Voir p. 3

Informations diagnostiqueur

Ariane Environnement


16 Avenue de Fredy
93250 VILLEMOMBLE
tel : 01.43.81.33.52

Diagnostiqueur : RIBEIRO Rui

Email : ariane.environnement@hotmail.fr

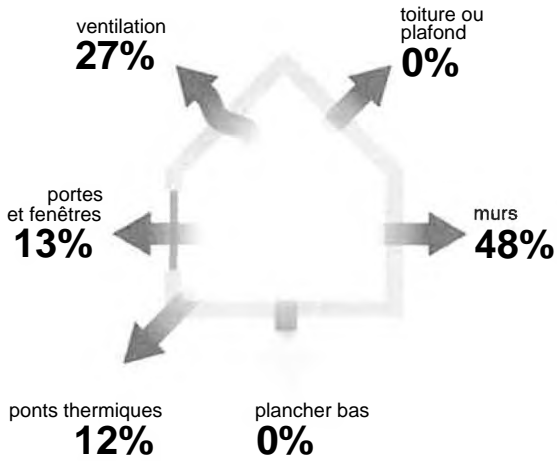
N° de certification : DTI2094

Organisme de certification : DEKRA Certification



A l'attention du propriétaire du bien au moment de la réalisation du DPE : Dans le cadre du Règlement général sur la protection des données (RGPD), l'Ademe vous informe que vos données personnelles (Nom-Prénom-Adresse) sont stockées dans la base de données de l'observatoire DPE à des fins de contrôles ou en cas de contestations ou de procédures judiciaires. Ces données sont stockées jusqu'à la date de fin de validité du DPE. Vous disposez d'un droit d'accès, de rectification, de portabilité, d'effacement ou une limitation du traitement de ces données. Si vous souhaitez faire valoir votre droit, veuillez nous contacter à l'adresse mail indiquée à la page « Contacts » de l'Observatoire DPE (<https://observatoire-dpe.ademe.fr>).

Schéma des déperditions de chaleur



Performance de l'isolation



Système de ventilation en place

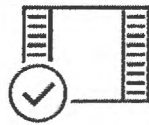


Ventilation par ouverture des fenêtres

Confort d'été (hors climatisation)*



logement traversant



fenêtres équipées de volets extérieurs

Production d'énergies renouvelables

Ce logement n'est pas encore équipé de systèmes de production d'énergie renouvelable.

Diverses solutions existent :



pompe à chaleur



chauffe-eau thermodynamique



panneaux solaires photovoltaïques



panneaux solaires thermiques



géothermie



réseau de chaleur
ou de froid vertueux



chauffage au bois

*Le niveau de confort d'été présenté ici s'appuie uniquement sur les caractéristiques de votre logement (la localisation n'est pas prise en compte).

Montants et consommations annuels d'énergie

Usage	Consommation d'énergie (en kWh énergie primaire)	Frais annuels d'énergie (fourchette d'estimation*)	Part Répartition des dépenses
chauffage	+ Electrique 5 481 (2 383 é.f.)	entre 370 € et 510 €	65 %
eau chaude	+ Electrique 2 869 (1247 é.f.)	entre 190 € et 270 €	34 %
refroidissement			0 %
éclairage	+ Electrique 95 (41 é.f.)	entre 0 € et 10 €	1 %
auxiliaires			0 %
énergie totale pour les usages recensés :	8 445 kWh (3 672 kWh é.f.)	entre 560 € et 790 € par an	

Pour rester dans cette fourchette d'estimation, voir les recommandations d'usage ci-dessous

Conventionnellement, ces chiffres sont donnés pour une température de chauffage de 19° réduite à 16°C la nuit ou en cas d'absence du domicile, une climatisation réglée à 28° (si présence de clim), et une consommation d'eau chaude de 688 par jour.

é.f. - énergie finale

Prix moyens des énergies indexés au 1er janvier 2021 (abonnements compris)

A Seules les consommations d'énergie nécessaires au chauffage, à la climatisation, à la production d'eau chaude sanitaire, à l'éclairage et aux auxiliaires (ventilateurs, pompes) sont prises en compte dans cette estimation. Les consommations liées aux autres usages (électroménager, appareils électroniques...) ne sont pas comptabilisées.

A Les factures réelles dépendront de nombreux facteurs : prix des énergies, météo de l'année (hiver froid ou doux...), nombre de personnes dans le logement et habitudes de vie, entretien des équipements....

Recommandations d'usage pour votre logement

Quelques gestes simples pour maîtriser votre facture d'énergie :



Température recommandée en hiver — 19°C

Chauffer à 19°C plutôt que 21°C, c'est -21% sur votre facture **soit -114€ par an**

Astuces

- Diminuez le chauffage quand vous n'êtes pas là.
- Chauffez les chambres à 17° la nuit.



Si climatisation, température recommandée en été * 28°C

Astuces

- Fermez les fenêtres et volets la journée quand il fait chaud.
- Aérez votre logement la nuit.

Consommation recommandée - 682/jour d'eau

chaude à 40°C

Estimation faite par rapport à la surface de votre logement (1-2 personnes). Une douche de 5 minute = environ 400

298 consommés en moins par jour, c'est -22% sur votre facture **soit -65€ par an**

Astuces

- Installez des mousseurs d'eau sur les robinets et un pommeau à faible débit sur la douche.
- Réduisez la durée des douches.

27
France Rénov'

En savoir plus sur les bons réflexes d'économie d'énergie : france-renov.gouv.fr

Voir en annexe le descriptif détaillé du logement et de ses équipements

1 Vue d'ensemble du logement

	description	isolation
ii Murs	Inconnu (à structure lourde) non isolé donnant sur un local chauffé Inconnu (à structure lourde) non isolé donnant sur l'extérieur inconnu (à structure lourde) non isolé donnant sur des circulations avec ouverture directe sur l'extérieur	insuffisante 1
Plancher bas	Plancher donnant sur un local chauffé	Sans objet
Toiture/plafond	Plafond avec ou sans remplissage non isolé donnant sur un local chauffé	Sans objet
>1 Portes et fenêtres	Fenêtres battantes pvc, double vitrage avec lame d'air 16 mm à isolation renforcée et persiennes avec ajours fixes Porte(s) bois opaque pleine	bonne

1 Vue d'ensemble des équipements

	description
s Chauffage	Autres émetteurs à effet joule (système individuel)
0 Eau chaude sanitaire	Ballon électrique à accumulation vertical (autres catégorie ou inconnue), contenance ballon 75 L
\$ Climatisation	Néant
* Ventilation	Ventilation par ouverture des fenêtres
© Pilotage	Sans système d'intermittence

Recommandations de gestion et d'entretien des équipements

Pour maîtriser vos consommations d'énergie, la bonne gestion et l'entretien régulier des équipements de votre logement sont essentiels.

	type d'entretien
Chauffe-eau	Vérifier la température d'eau du ballon (55°C-60°C) pour éviter le risque de développement de la légionnelle (en dessous de 50°C).
3 Eclairage	Eteindre les lumières lorsque personne n'utilise la pièce.
Isolation	Faire vérifier les isolants et les compléter tous les 20 ans.
Radiateur	Ne jamais placer un meuble devant un émetteur de chaleur.
s Ventilation	Veiller à ouvrir les fenêtres de chaque pièce très régulièrement

Selon la configuration, certaines recommandations relèvent de la copropriété ou du gestionnaire de l'immeuble.

Recommandations d'amélioration de la performance



Des travaux peuvent vous permettre d'améliorer significativement l'efficacité énergétique de votre logement et ainsi de faire des économies d'énergie, d'améliorer son confort, de le valoriser et de le rendre plus écologique. Le pack O de travaux vous permet de réaliser les travaux prioritaires, et le pack t d'aller vers un logement très performant.



Si vous en avez la possibilité, il est plus efficace et rentable de procéder à une rénovation globale de votre logement (voir packs de travaux 2+3 ci-dessous). La rénovation performante par étapes est aussi une alternative possible (réalisation du pack O avant le pack 6). Faites-vous accompagner par un professionnel compétent (bureau d'études, architecte, entreprise générale de travaux, groupement d'artisans...) pour préciser votre projet et coordonner vos travaux.

1

Les travaux essentiels Montant estimé : 9300 à 13900C

Lot	Description	Performance recommandée
1 1 Mur	Isolation des murs par l'intérieur. Avant d'isoler un mur, vérifier qu'il ne présente aucune trace d'humidité.	R > 4,5 m².K/W
A Chauffage	Remplacer le système de chauffage par une pompe à chaleur air/air non réversible (la climatisation n'est pas considérée, en cas de mise en place votre étiquette énergie augmentera sensiblement).	SCOP = 4
Eau chaude sanitaire	Remplacer le système actuel par un appareil de type pompe à chaleur.	COP = 3

O

Les travaux à envisager

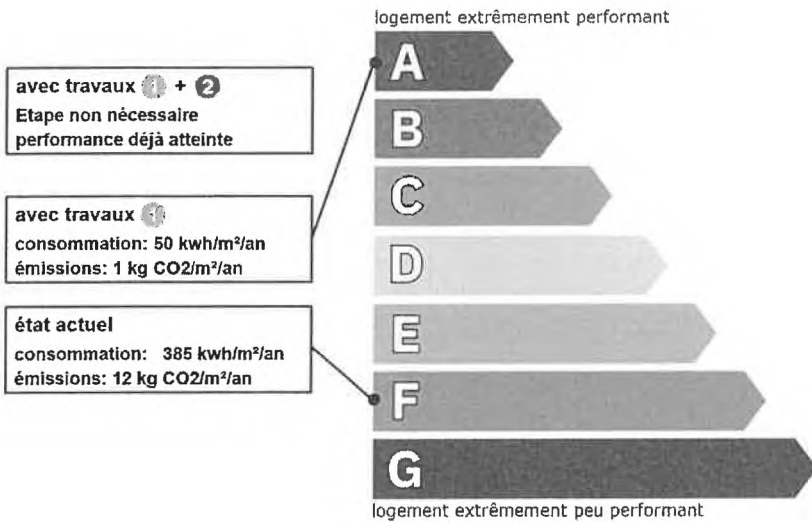
Lot	Description	Performance recommandée
	Etape non nécessaire, performance déjà atteinte	

Commentaires :

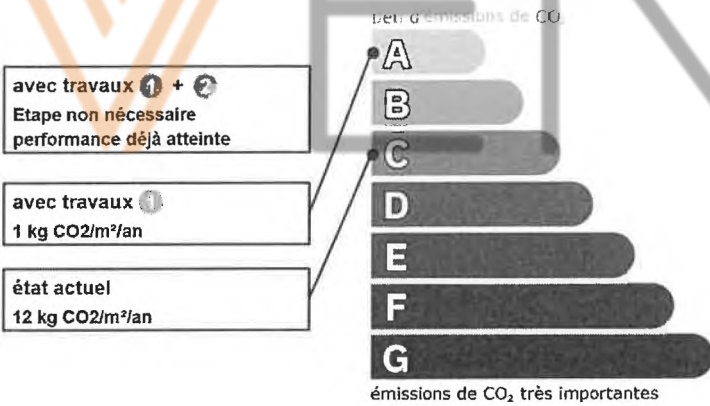
Néant

Recommandations d'amélioration de la performance (suite)

Évolution de la performance après travaux



Dont émissions de gaz à effet de serre



France Rénov'

Préparez votre projet !

Contactez le conseiller France Rénov' le plus proche de chez vous, pour des conseils gratuits et indépendants sur vos choix de travaux et d'artisans :

<https://france-renov.Rouv.fr/espaces-conseil-fr>

ou 0808 800 7001 (prix d'un appel local)

Vous pouvez bénéficier d'aides, de primes et de subventions pour vos travaux :

[! https://france-renov.gouv.fr/aides](https://france-renov.gouv.fr/aides)

RÉPUBLIQUE FRANÇAISE
Zierté Egulnéé Esteriké



Pour répondre à l'urgence climatique et environnementale, la France s'est fixée pour objectif d'ici 2050 de rénover l'ensemble des logements à un haut niveau de performance énergétique.

À court terme, la priorité est donnée à la suppression des énergies fortement émettrices de gaz à effet de serre (fioul, charbon) et à l'éradication des «passoires énergétiques» d'ici 2028.

Fiche technique du logement

Cette fiche liste les caractéristiques techniques du bien diagnostiqué renseignées par le diagnostiqueur pour obtenir les résultats présentés dans ce document. En cas de problème, contactez la personne ayant réalisé ce document ou l'organisme certificateur qui l'a certifiée (diagnostiqueurs.din.developpement-durable.gouv.fr).

Le présent rapport est établi par une personne dont les compétences sont certifiées par :

DEKRA Certification - Immeuble la Boursidière - Porte 1 - Rue de La Boursidière 92350 LE PLESSIS-ROBINSON (détail sur www.info-certif.fr)

Référence du logiciel validé : LICIEL Diagnostics v4 [Moteur TribuEnergie: 1.4.25.1]

Justificatifs fournis pour établir le DPE :

Référence du DPE : ██████████/CHAMPIGNY-SUR-MARNE/2024/4885

Néant

Date de visite du bien : 24/05/2024

Invariant fiscal du logement : N/A

Référence de la parcelle cadastrale :

Méthode de calcul utilisée pour l'établissement du DPE : 3CL-DPE 2021

Numéro d'immatriculation de la copropriété : N/A

Explications personnalisées sur les éléments pouvant amener à des différences entre les consommations estimées et les consommations réelles :

Les consommations de ce DPE sont calculées pour des conditions d'usage fixées (on considère que les occupants les utilisent suivant des conditions standard), et pour des conditions climatiques moyennes du lieu. Il peut donc apparaître des divergences importantes entre les factures d'énergie que vous payez et la consommation conventionnelle pour plusieurs raisons : suivant la rigueur de l'hiver ou le comportement réellement constaté des occupants, qui peuvent s'écarter fortement de celui choisi dans les conditions standard et également les frais d'énergie qui font intervenir des valeurs qui varient sensiblement dans le temps. Ce DPE utilise des valeurs qui reflètent les prix moyens des énergies que l'Observatoire de l'Énergie constate au niveau national et donc peut s'écarter du prix de votre abonnement. De plus, ce DPE a été réalisé selon une modélisation 3CL (définie par arrêté) qui est sujette à des modifications dans le temps qui peuvent également faire évoluer les résultats.

Les consommations de ce DPE sont calculées pour des conditions d'usage fixées (on considère que les occupants les utilisent suivant des conditions standard), et pour des conditions climatiques moyennes du lieu. Il peut donc apparaître des divergences importantes entre les factures d'énergie que vous payez et la consommation conventionnelle pour plusieurs raisons : suivant la rigueur de l'hiver ou le comportement réellement constaté des occupants, qui peuvent s'écarter fortement de celui choisi dans les conditions standard et également les frais d'énergie qui font intervenir des valeurs qui varient sensiblement dans le temps. Ce DPE utilise des valeurs qui reflètent les prix moyens des énergies que l'Observatoire de l'Énergie constate au niveau national et donc peut s'écarter du prix de votre abonnement. De plus, ce DPE a été réalisé selon une modélisation 3CL (définie par arrêté) qui est sujette à des modifications dans le temps qui peuvent également faire évoluer les résultats.

Généralités

Donnée d'entrée	Origine de la donnée	Valeur renseignée
Département	P Observé / mesuré	94 Val de Marne
Altitude	. Donnée en ligne	42 m
Type de bien	9 Observé / mesuré	Appartement
Année de construction	T Estimé	Avant 1948
Surface habitable du logement	P Observé / mesuré	21.88 m ²
Nombre de niveaux du logement	P Observé / mesuré	1
Hauteur moyenne sous plafond	P Observé / mesuré	2.5 m

Enveloppe

Donnée d'entrée	Origine de la donnée	Valeur renseignée
Surface du mur	P Observé / mesuré	20,44 m ²
Type de local adjacent	P Observé / mesuré	un local chauffé
Mur 1 Sud, Ouest		
Matériau mur	P Observé / mesuré	inconnu (à structure lourde)
Isolation	P Observé / mesuré	non
U _{murO} (paroi inconnue)	X Valeur par défaut	2,5 W/m ² .K
Surface du mur	P Observé / mesuré	4,8 m ²
Mur 2 Nord, Ouest		
Type de local adjacent	P Observé / mesuré	l'extérieur
Matériau mur	P Observé / mesuré	Inconnu (à structure lourde)

	Isolation	P	Observé 1 mesuré	non
	UmurO (paroi inconnue)	X	Valeur par défaut	2,5W/m².K
Mur 3 Nord, Est	Surface du mur	P	Observé / mesuré	10,18 m2
	Type de local adjacent	P	Observé / mesuré	un local chauffé
	Matériau mur	P	Observé / mesuré	Inconnu (à structure lourde)
	Isolation	P	Observé/ mesuré	non
	UmurO (paroi inconnue)	X	Valeur par défaut	2,5W/m².K
Mur 4 Nord, Est	Surface du mur	P	Observé / mesuré	8,03 m2
	Type de local adjacent	P	Observé / mesuré	des circulations avec ouverture directe sur l'extérieur
	Surface Aiu	P	Observé / mesuré	25,65 m2
	Etat isolation des parois Aiu	P	Observé / mesuré	non isolé
	Surface Aue	P	Observé/ mesuré	6.21m²
	Etat isolation des parois Aue	P	Observé / mesuré	non isolé
	Matériau mur	P	Observé / mesuré	Inconnu (à structure lourde)
Mur 5 Sud, Est	Isolation	P	Observé / mesuré	non
	UmurO (paroi inconnue)	X	Valeur par défaut	2,5 W/m².K
	Surface du mur	P	Observé / mesuré	5,56 m2
	Type de local adjacent	P	Observé / mesuré	l'extérieur
	Matériau mur	P	Observé / mesuré	inconnu (à structure lourde)
Plancher	Isolation	P	Observé / mesuré	non
	UmurO (paroi inconnue)	X	Valeur par défaut	2,5 W/m².K
	Surface de plancher bas	P	Observé / mesuré	21,88 m²
	Type de local adjacent	P	Observé / mesuré	un local chauffé
Plafond	Type de pb	P	Observé / mesuré	Plancher inconnu
	Isolation: oui / non ! inconnue	P	Observé / mesuré	non
	Surface de plancher haut	P	Observé / mesuré	21,88 m²
	Type de local adjacent	P	Observé / mesuré	un local chauffé
Fenêtre 1 Ouest	Type de ph	P	Observé/ mesuré	Plafond avec ou sans remplissage
	Isolation	P	Observé/ mesuré	non
	Surface de baies	P	Observé / mesuré	2,22 m²
	Placement	P	Observé / mesuré	Mur 2 Nord, Ouest
	Orientation des baies	P	Observé/ mesuré	Ouest
	Inclinaison vitrage	P	Observé / mesuré	vertical
	Type ouverture	P	Observé / mesuré	Fenêtres battantes
	Type menuiserie	P	Observé / mesuré	PVC
	Présence de joints d'étanchéité	P	Observé / mesuré	oui
	Type de vitrage	P	Observé / mesuré	double vitrage
	Epaisseur lame air	P	Observé / mesuré	16 mm
	Présence couche peu émissive	P	Observé / mesuré	oui
	Gaz de remplissage	P	Observé / mesuré	Air
	Positionnement de la menuiserie	P	Observé / mesuré	au nu intérieur
	Largeur du dormant menuiserie	P	Observé / mesuré	Lp: 5 cm
	Type volets	P	Observé / mesuré	Persiennes avec ajours fixes
	Type de masques proches	P	Observé / mesuré	Absence de masque proche
Type de masques lointains	P	Observé / mesuré	Absence de masque lointain	
Fenêtre 2 Est	Surface de baies	P	Observé / mesuré	2.22 m²
	Placement	P	Observé/ mesuré	Mur 5 Sud, Est
	Orientation des baies	P	Observé / mesuré	Est
	Inclinaison vitrage	P	Observé / mesuré	vertical
	Type ouverture	P	Observé / mesuré	Fenêtres battantes
Type menuiserie	P	Observé / mesuré	PVC	

	Présence de joints d'étanchéité	P	Observé / mesuré	oui
	Type de vitrage	P	Observé / mesuré	double vitrage
	Epaisseur lame air	P	Observé / mesuré	16 mm
	Présence couche peu émissive	P	Observé / mesuré	oui
	Gaz de remplissage	P	Observé / mesuré	Air
	Positionnement de la menuiserie	P	Observé / mesuré	au nu intérieur
	Largeur du dormant menuiserie	P	Observé / mesuré	Lp: 5 cm
	Type volets	P	Observé / mesuré	Persiennes avec ajours fixes
	Type de masques proches	P	Observé / mesuré	Absence de masque proche
	Type de masques lointains	P	Observé / mesuré	Absence de masque lointain
Porte	Surface de porte	P	Observé / mesuré	1.69 m ²
	Placement	P	Observé / mesuré	Mur 4 Nord, Est
	Type de local adjacent	P	Observé / mesuré	des circulations avec ouverture directe sur l'extérieur
	Surface Aiu	P	Observé / mesuré	25.65 m ²
	Etat isolation des parois Aiu	P	Observé / mesuré	non isolé
	Surface Aue	P	Observé / mesuré	6.21m ²
	Etat isolation des parois Aue	P	Observé / mesuré	non isolé
	Nature de la menuiserie	P	Observé / mesuré	Porte simple en bois
	Type de porte	P	Observé / mesuré	Porte opaque pleine
	Présence de joints d'étanchéité	P	Observé / mesuré	non
	Positionnement de la menuiserie	P	Observé / mesuré	au nu intérieur
	Pont Thermique 1	Largeur du dormant menuiserie	P	Observé / mesuré
Type de pont thermique		P	Observé / mesuré	Mur 2 Nord, Ouest / Fenêtre 1 Ouest
Type isolation		P	Observé / mesuré	non isolé
Longueur du PT		P	Observé / mesuré	6.2 m
Pont Thermique 2	Largeur du dormant menuiserie Lp	P	Observé / mesuré	Lp: 5 cm
	Position menuiseries	P	Observé / mesuré	au nu intérieur
	Type de pont thermique	P	Observé / mesuré	Mur 5 Sud, Est / Fenêtre 2 Est
	Type isolation	P	Observé / mesuré	non isolé
Pont Thermique 3	Longueur du PT	P	Observé / mesuré	6.2 m
	Largeur du dormant menuiserie Lp	P	Observé / mesuré	Lp: 5 cm
	Position menuiseries	P	Observé / mesuré	au nu intérieur
Pont Thermique 4	Type PT	P	Observé / mesuré	Mur 2 Nord, Ouest / Plancher
	Type isolation	P	Observé / mesuré	non isolé / non isolé
Pont Thermique 3	Longueur du PT	P	Observé / mesuré	2.8 m
	Type PT	P	Observé / mesuré	Mur 5 Sud, Est/Plancher
	Type isolation	P	Observé / mesuré	non isolé / non isolé
Pont Thermique 4	Longueur du PT	P	Observé / mesuré	3.1m

Systemes

	Donnée d'entrée	Origine de la donnée	Valeur renseignée	
Ventilation	Type de ventilation	P	Observé / mesuré	Ventilation par ouverture des fenêtres
	Façades exposées	P	Observé / mesuré	plusieurs
	Logement Traversant	P	Observé / mesuré	oui
Chauffage	Type d'installation de chauffage	P	Observé / mesuré	Installation de chauffage simple
	Type générateur	P	Observé / mesuré	Electrique - Autres émetteurs à effet joule
	Année installation générateur	X	Valeur par défaut	Avant 1948
	Energie utilisée	P	Observé / mesuré	Electrique
	Type émetteur	P	Observé / mesuré	Autres émetteurs à effet joule

Type de chauffage	O Observé/mesuré	divisé
Equipement intermittence	O Observé / mesuré	Sans système d'intermittence
Nombre de niveaux desservis	O Observé/mesuré	1
Type générateur	O Observé / mesure	Electrique-Ballon électrique à accumulation vertical (autres catégorie ou inconnue)
Année installation générateur X Valeur par défaut		Avant 1948
Energie utilisée	O Observé / mesuré	Electrique
Chaudière murale	O Observé / mesuré	non
Type de distribution	O Observé / mesuré	production en volume habitable alimentant des pièces contiguës
Type de production	O Observé/mesuré	accumulation
Volume de stockage	O Observé/mesuré	75 L

Eau chaude sanitaire

Références réglementaires utilisées :

Article L134-4-2 du CCH, décret n° 2011-807 du 5 juillet 2011, arrêtés du 31 mars 2021, 8 octobre 2021 et du 17 juin 2021 relatif à la transmission des diagnostics de performance énergétique à l'Agence de l'environnement et de la maîtrise de l'énergie et relatif à l'utilisation réglementaire des logiciels pour l'élaboration des diagnostics de performance énergétique, arrêtés du 16 mars 2023 décret 2020-1610, 2020-1609, 2006-1114, 2008-1175 ; Ordonnance 2005-655 art L271-4 à 6 ; Loi 2004-1334 art L134-1 à 5 ; décret 2006-1147 art R.134-1 à 5 du CCH et loi grenelle 2 n°2010-786 du juillet 2010.

Informations société : Ariane Environnement 16 Avenue de Fredy 93250 VILLEMOMBLE

Tél. : 01.43.81.33.52 - N°SIREN : 452900202 - Compagnie d'assurance : AXA n° 10882805304

À l'attention du propriétaire du bien au moment de la réalisation du DPE :

Dans le cadre du Règlement général sur la protection des données (RGPD), l'Ademe vous informe que vos données personnelles (Nom-Prénom-Adresse) sont stockées dans la base de données de l'observatoire DPE à des fins de contrôles ou en cas de contestations ou de procédures judiciaires. Ces données sont stockées jusqu'à la date de fin de validité du DPE.

Vous disposez d'un droit d'accès, de rectification, de portabilité, d'effacement ou une limitation du traitement de ces données. Si vous souhaitez faire valoir votre droit, veuillez nous contacter à l'adresse mail indiquée à la page «Contacts» de l'Observatoire DPE (<https://observatoire-dpe.ademe.fr/>).

N°ADEME

2494E2284416X





Etat de l'Installation Intérieure d'Electricité

Numéro de dossier : ██████████/CHAMPIGNY-SUR-MARNE/2024/4885
Norme méthodologique employée : AFNOR NF C 16-600 (juillet 2017)
Date du repérage : 24/06/2024
Heure d'arrivée : 16 h 00
Durée du repérage : 01 h 00

La présente mission consiste, suivant l'arrêté du 28 septembre 2017 et du 4 avril 2011, à établir un état de l'installation électrique, en vue d'évaluer les risques pouvant porter atteinte à la sécurité des personnes. (Application des articles L. 134-7 du code de la construction et de l'habitation). En aucun cas, il ne s'agit d'un contrôle de conformité de l'installation vis-à-vis de la réglementation en vigueur. Cet état de l'installation intérieure d'électricité a une durée de validité de 3 ans.

A. - Désignation et description du local d'habitation et de ses dépendances

Localisation du local d'habitation et de ses dépendances :

Type d'immeuble : **Appartement**
Adresse : **67, bld Gabriel Péri**
Commune : **94500 CHAMPIGNY-SUR-MARNE**
Département : **Val-de-Marne**
Référence cadastrale : **.....**, identifiant fiscal : **N/A**
Désignation et situation du ou des lot(s) de copropriété :
Bat. A; Etage 1; Porte Gauche appartement, Lot numéro 04, cave lot N° 15
Périmètre de repérage : **Ensemble des parties privatives**
Année de construction : **< 1949**
Année de l'installation : **Inconnue**
Distributeur d'électricité : **So**
Parties du bien non visitées : **Cave (Absence de clef et non localisée)**

B. - Identification du donneur d'ordre

Identité du donneur d'ordre :

Nom et prénom : **SCP PLACE et AMROUCHE**
Adresse : **3, rue du Maréchal Vaillant**
94732 NOGENT SUR MARNE CEDEX
Téléphone et adresse internet : **Non communiqués**
Qualité du donneur d'ordre (sur déclaration de l'intéressé) : **Autre**

Propriétaire du local d'habitation et de ses dépendances:

Nom et prénom : **Mr ██████████ ██████████ ██████████**
Adresse : **33, boulevard Stalingrad**
06300 NICE

C. - Identification de l'opérateur ayant réalisé l'intervention et signé le rapport

Identité de l'opérateur de diagnostic :

Nom et prénom : **RIBEIRO Rui**
Raison sociale et nom de l'entreprise : **Ariane Environnement**
Adresse : **16 Avenue de Fredy**
93250 VILLEMOMBLE
Numéro SIRET : **45290020200022**
Désignation de la compagnie d'assurance : **AXA**
Numéro de police et date de validité : **10882805304 - 01/01/2025**

Le présent rapport est établi par une personne dont les compétences sont certifiées par **DEKRA Certification** le **27/10/2023** jusqu'au **27/10/2030**. (Certification de compétence **DTI2094**)

D. - Rappel des limites du champ de réalisation de l'état de l'installation intérieure d'électricité

L'état de l'installation intérieure d'électricité porte sur l'ensemble de l'installation intérieure d'électricité à basse tension des locaux à usage d'habitation située en aval de l'appareil général de commande et de protection de cette installation. Il ne concerne pas les matériels d'utilisation amovibles, ni les circuits internes des matériels d'utilisation fixes, destinés à être reliés à l'installation électrique fixe, ni les installations de production ou de stockage par batteries d'énergie électrique du générateur jusqu'au point d'injection au réseau public de distribution d'énergie ou au point de raccordement à l'installation intérieure. Il ne concerne pas non plus les circuits de téléphonie, de télévision, de réseau informatique, de vidéophonie, de centrale d'alarme, etc., lorsqu'ils sont alimentés en régime permanent sous une tension inférieure ou égale à 50 V en courant alternatif et 120 V en courant continu.

L'intervention de l'opérateur réalisant l'état de l'installation intérieure d'électricité ne porte que sur les constituants visibles, visitables, de l'installation au moment du diagnostic. Elle s'effectue sans démontage de l'installation électrique (hormis le démontage des capots des tableaux électriques lorsque cela est possible) ni destruction des isolants des câbles.

Des éléments dangereux de l'installation intérieure d'électricité peuvent ne pas être repérés, notamment :

- > les parties de l'installation électrique non visibles (incorporées dans le gros œuvre ou le second œuvre ou masquées par du mobilier) ou nécessitant un démontage ou une détérioration pour pouvoir y accéder (boîtes de connexion, conduits, plinthes, goulottes, huisseries, éléments chauffants incorporés dans la maçonnerie, luminaires des piscines plus particulièrement) ;
- > les parties non visibles ou non accessibles des tableaux électriques après démontage de leur capot ;
- > inadéquation entre le courant assigné (calibre) des dispositifs de protection contre les surintensités et la section des conducteurs sur toute la longueur des circuits;

E. - Synthèse de l'état de l'installation intérieure d'électricité

E.1. Anomalies et/ou constatations diverses relevées

L'installation intérieure d'électricité ne comporte **aucune anomalie** et ne fait pas l'objet de constatations diverses.

L'installation intérieure d'électricité ne comporte **aucune anomalie**, mais fait l'objet de **constatations diverses**.

L'installation intérieure d'électricité **comporte une ou des anomalies**. Il est recommandé au propriétaire de les supprimer en consultant dans les meilleurs délais un installateur électricien qualifié afin d'éliminer les dangers qu'elle(s) présente(nt). L'installation ne fait pas l'objet de constatations diverses.

L'installation intérieure d'électricité **comporte une ou des anomalies**. Il est recommandé au propriétaire de les supprimer en consultant dans les meilleurs délais un installateur électricien qualifié afin d'éliminer les dangers qu'elle(s) présente(nt). L'installation fait également l'objet de **constatations diverses**.

E.2. Les domaines faisant l'objet d'anomalies sont :

1. L'appareil général de commande et de protection et de son accessibilité.
 2. La protection différentielle à l'origine de l'installation électrique et sa sensibilité appropriée aux conditions de mise à la terre.
 3. La prise de terre et l'installation de mise à la terre.
 4. La protection contre les surintensités adaptée à la section des conducteurs, sur chaque circuit.
 5. La liaison équipotentielle dans les locaux contenant une baignoire ou une douche.
- S** 6. Les règles liées aux zones dans les locaux contenant une baignoire ou une douche.
7. Des matériels électriques présentant des risques de contacts directs.
- 8.1 Des matériels électriques vétustes, inadaptés à l'usage.
- 8.2 Des conducteurs non protégés mécaniquement.
9. Des appareils d'utilisation situés dans les parties communes et alimentés depuis la partie privative ou des appareils d'utilisation situés dans la partie privative et alimentés depuis les parties communes.
 10. La piscine privée ou le bassin de fontaine.



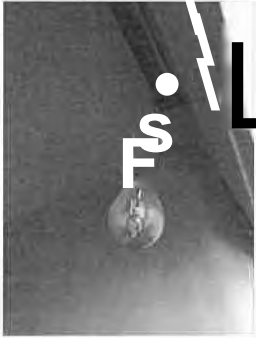
E.3. Les constatations diverses concernent :

S Des installations, parties d'installations ou spécificités non couvertes par le présent diagnostic.

@ Des points de contrôle n'ayant pu être vérifiés.

Des constatations concernant l'installation électrique et/ou son environnement.

F. - Anomalies identifiées

N° Article (1)	Libellé et localisation (*) des anomalies	N° Article (2)	Libellé des mesures compensatoires (3) correctement mises en œuvre	Photos
B3.3.6 a2	Au moins un socle de prise de courant comporte une broche de terre non reliée à la terre.			
B3.3.6 a3	Au moins un circuit (n'alimentant pas des socles de prises de courant) n'est pas relié à la terre.			
B6.3.1 a	Local contenant une baignoire ou une douche : l'installation électrique ne répond pas aux prescriptions particulières appliquées à ce local (adéquation entre l'emplacement où est installé le matériel électrique et les caractéristiques de ce dernier - respect des règles de protection contre les chocs électriques liées aux zones).			
B7.3 a	L'Enveloppe d'au moins un matériel est manquante ou détériorée. Remarques : Présence de matériel électrique en place dont l'enveloppe présente des détériorations ; Faire intervenir un électricien qualifié afin de remplacer les matériels présentant des détériorations			
B7.3 d	L'installation électrique comporte au moins une connexion avec une partie active nue sous tension accessible. Remarques : Présence de connexion de matériel électrique présentant des parties actives nues sous tension ; Faire intervenir un électricien qualifié afin de remplacer les matériels présentant des parties actives nues sous tension			
B8.3 a	L'installation comporte au moins un matériel électrique vétuste. Remarques : Présence de matériel électrique vétuste (douilles, interrupteurs, socles de prise...) ; Faire intervenir un électricien qualifié afin de remplacer les matériels électriques vétustes			
B8.3 b	L'installation comporte au moins un matériel électrique inadapté à l'usage.			
B8.3 e	Au moins un conducteur isolé n'est pas placé sur toute sa longueur dans un conduit, une goulotte ou une plinthe ou une huisserie, en matière isolante ou métallique, jusqu'à sa pénétration dans le matériel électrique qu'il alimente.			

(1) Référence des anomalies selon la norme ou la spécification technique utilisée.

(2) Référence des mesures compensatoires selon la norme ou la spécification technique utilisée.

- (3) Une mesure compensatoire est une mesure qui permet de limiter un risque de choc électrique lorsque les règles fondamentales de sécurité ne peuvent s'appliquer pleinement pour des raisons soit économiques, soit techniques, soit administratives. Le numéro d'article et le libellé de la mesure compensatoire sont indiqués en regard de l'anomalie concernée.
- (*) Avertissement : la localisation des anomalies n'est pas exhaustive. Il est admis que l'opérateur de diagnostic ne procède à la localisation que d'une anomalie par point de contrôle. Toutefois, cet avertissement ne concerne pas le test de déclenchement des dispositifs différentiels.

G.I. - Informations complémentaires

Article (1)	Libellé des informations
BII a3	Il n'y a aucun dispositif différentiel à haute sensibilité inf. ou égal à 30 mA.
BII bl	L'ensemble des socles de prise de courant est de type à obturateur.
BII cl	L'ensemble des socles de prise de courant possède un puits de 15 mm.

(1) Référence des informations complémentaires selon la norme ou la spécification technique utilisée.

G.2. - Constatations diverses

Certains points de contrôles n'ont pu être effectués. De ce fait la responsabilité du propriétaire reste pleinement engagée en cas d'accident ou d'incident ayant pour origine une défaillance de toute ou partie de l'installation n'ayant pu être contrôlée

Constatation type EI. - Installations, partie d'installation ou spécificités non couvertes

EI d) le logement étant situé dans un immeuble collectif d'habitation :

- L'installation de mise à la terre située dans les parties communes de l'immeuble collectif d'habitation (prise de terre, conducteur de terre, borne ou barrette principale de terre, liaison équipotentielle principale, conducteur principal de protection et la ou les dérivation(s) éventuelle(s) de terre situées en parties communes de l'immeuble d'habitation) : plus précisément, il n'a pas été contrôlé son existence ni ses caractéristiques
- Les parties d'installation électrique situées dans les parties communes alimentant les matériels d'utilisation placés dans la partie privative : plus précisément, il n'a pas été contrôlé l'état, l'existence de l'ensemble des mesures de protection contre les contacts indirects et surintensités appropriées

Constatation type E2. - Points de contrôle du diagnostic n'ayant pu être vérifiés

N° Article (1)	Libellé des points de contrôle n'ayant pu être vérifiés selon norme NF C 16-600 - Annexe C	Motifs
B2.3.1 c	B2 - Dispositifs de protection différentielle (DDR) Article : Protection de l'ensemble de l'installation	L'installation n'était pas alimentée en électricité le jour de la visite.
B2.3.1 h	B2 - Dispositifs de protection différentielle (DDR) Article : Déclenche, lors de l'essai de fonctionnement, pour un courant de défaut au plus égal à son courant différentiel-résiduel assigné (sensibilité)	L'installation n'était pas alimentée en électricité le jour de la visite.
B2.3.1 i	B2 - Dispositifs de protection différentielle (DDR) Article : Déclenche par action sur le bouton test quand ce dernier est présent	L'installation n'était pas alimentée en électricité le jour de la visite.
B3.3.1 d	B3 - Prise de terre et installation de mise à la terre Article : Valeur de la résistance de la prise de terre adaptée au(x) dispositif(s) différentiel(s)	Installation non alimentée
B3.3.4 d	B3 - Prise de terre et installation de mise à la terre Article : Qualité satisfaisante des connexions visibles du conducteur de liaison équipotentielle principale sur éléments conducteurs	Non visible
B3.3.5 a2	B3 - Prise de terre et installation de mise à la terre Article : Présence d'une dérivation Ind. de Terre	TBE non démontable

N° Article (1)	Libellé des points de contrôle n'ayant pu être vérifiés selon norme NF C 16-600 - Annexe C	Motifs
B3.3.5 b2	B3 - Prise de terre et installation de mise à la terre Article : Section satisfaisante de la dérivation Ind. de Terre visible en PP	TBE non démontable
B3.3.5 d	B3 - Prise de terre et installation de mise à la terre Article : Continuité satisfaisante du conducteur principal de protection	Le tableau électrique est manifestement non démontable : son capot, s'il est déposé, risque de ne plus pouvoir être remonté sans dommage. Démontage du plastron non autorisé
B4.3 al	B4 - Dispositif de protection contre les surintensités adapté à la section des conducteurs sur chaque circuit Article : Présence d'une protection contre les surintensités à l'origine de chaque circuit	Le tableau électrique est manifestement non démontable : son capot, s'il est déposé, risque de ne plus pouvoir être remonté sans dommage. Démontage du plastron non autorisé
B4.3 a2	B4 - Dispositif de protection contre les surintensités adapté à la section des conducteurs sur chaque circuit Article : Tous les dispositifs de protection contre les surintensités sont placés sur les conducteurs de phase.	Le tableau électrique est manifestement non démontable : son capot, s'il est déposé, risque de ne plus pouvoir être remonté sans dommage. Démontage du plastron non autorisé
B4.3 c	B4 - Dispositif de protection contre les surintensités adapté à la section des conducteurs sur chaque circuit Article : Conducteurs de phase regroupés sous la même protection contre les surintensités en présence de conducteur neutre commun à plusieurs circuits	Le tableau électrique est manifestement non démontable : son capot, s'il est déposé, risque de ne plus pouvoir être remonté sans dommage. Démontage du plastron non autorisé
B4.3 e	B4 - Dispositif de protection contre les surintensités adapté à la section des conducteurs sur chaque circuit Article : Courant assigné (calibre) de la protection contre les surintensités de chaque circuit adapté à la section des conducteurs	Le tableau électrique est manifestement non démontable : son capot, s'il est déposé, risque de ne plus pouvoir être remonté sans dommage. Démontage du plastron non autorisé
B4.3 fl	B4 - Dispositif de protection contre les surintensités adapté à la section des conducteurs sur chaque circuit Article : Section des conducteurs de la canalisation alimentant le tableau de répartition adaptée au courant de réglage du disjoncteur de branchement	Le tableau électrique est manifestement non démontable : son capot, s'il est déposé, risque de ne plus pouvoir être remonté sans dommage. Démontage du plastron non autorisé
B4.3 f2	B4 - Dispositif de protection contre les surintensités adapté à la section des conducteurs sur chaque circuit Article : Section des conducteurs d'alimentation en adéquation avec le courant assigné du DP placé en amont.	Le tableau électrique est manifestement non démontable : son capot, s'il est déposé, risque de ne plus pouvoir être remonté sans dommage. Démontage du plastron non autorisé
B4.3 f3	B4 - Dispositif de protection contre les surintensités adapté à la section des conducteurs sur chaque circuit Article : Section des conducteurs de pontage en adéquation avec le courant de réglage du disjoncteur de branchement.	Le tableau électrique est manifestement non démontable : son capot, s'il est déposé, risque de ne plus pouvoir être remonté sans dommage. Démontage du plastron non autorisé
B5.3 a	B5 - Liaison équipotentielle supplémentaire (LES) dans chaque local contenant une baignoire ou une douche Article : Continuité satisfaisante de la liaison équipotentielle supplémentaire.	Le tableau électrique est manifestement non démontable : son capot, s'il est déposé, risque de ne plus pouvoir être remonté sans dommage. Démontage du plastron non autorisé

N° Article (1)	Libellé des points de contrôle n'ayant pu être vérifiés selon norme NF C 16-600 - Annexe C	Motifs
B5.3 b	B5 - Liaison équipotentielle supplémentaire (LES) dans chaque local contenant une baignoire ou une douche Article : Section satisfaisante de la partie visible du conducteur de liaison équipotentielle supplémentaire	Non visible
B5.3 d	B5 - Liaison équipotentielle supplémentaire (LES) dans chaque local contenant une baignoire ou une douche Article : Qualité satisfaisante des connexions du conducteur de la liaison équipotentielle supplémentaire aux éléments conducteurs et masses	Non visible

(1) Référence des constatations diverses selon la norme ou la spécification technique utilisée.

Constatation type E3. - Constatations concernant l'installation électrique et/ou son environnement

Néant

H. - Identification des parties du bien (pièces et emplacements) n'ayant pu être visitées et justification :

Cave (Absence de clef et non localisée)

Nota : Le présent rapport est établi par une personne dont les compétences sont certifiées par **DEKRA Certification - Immeuble la Boursidière - Porte I - Rue de La Boursidière 92350 LE PLESSIS-ROBINSON** (détail sur www.info-certif.fr)

Dates de visite et d'établissement de l'état :
Visite effectuée le : **24/06/2024**
Etat rédigé à **VILLEMOMBLE**, le **24/06/2024**

Par : **RIBEIRO Rui**

Ariane Environnement
/SAPCCP
16 avenue de Fredy. 92250. Villemoble
ariane.environnement@ent@hotmail.fr
RCS BOBIGNY: 452 900 202
CODENA: 1208

Cachet de l'entreprise

Ariane Environnement
/BASC CPEI
16 avenue de Fredy. 92250. Villemoble
ariane.environnement@ent@hotmail.fr
RCS BOBIGNY: 452 900 202
CODE NA71208

I. - Objectif des dispositions et description des risques encourus en fonction des anomalies identifiées

Correspondance avec le domaine d'anomalies (1)	Objectif des dispositions et description des risques encourus
B.1	Appareil général de commande et de protection : Cet appareil, accessible à l'intérieur du logement, permet d'interrompre, en cas d'urgence, en un lieu unique, connu et accessible, la totalité de la fourniture de l'alimentation électrique. Son absence, son inaccessibilité ou un appareil inadapté ne permet pas d'assurer cette fonction de coupure en cas de danger (risque d'électrisation, voire d'électrocution), d'incendie ou d'intervention sur l'installation électrique.
B.2	Protection différentielle à l'origine de l'installation : Ce dispositif permet de protéger les personnes contre les risques de choc électrique lors d'un défaut d'isolement sur un matériel électrique. Son absence ou son mauvais fonctionnement peut être la cause d'une électrisation, voire d'une électrocution.
B.3	Prise de terre et installation de mise à la terre : Ces éléments permettent, lors d'un défaut d'isolement sur un matériel électrique, de dévier à la terre le courant de défaut dangereux qui en résulte. L'absence de ces éléments ou leur inexistence partielle peut être la cause d'une électrisation, voire d'une électrocution.
B.4	Protection contre les surintensités : Les disjoncteurs divisionnaires ou coupe-circuits à cartouche fusible, à l'origine de chaque circuit, permettent de protéger les conducteurs et câbles électriques contre les réchauffements anormaux dus aux surcharges ou courts-circuits. L'absence de ces dispositifs de protection ou leur calibre trop élevé peut être à l'origine d'incendies.
B.5	Liaison équipotentielle dans les locaux contenant une baignoire ou une douche : Elle permet d'éviter, lors d'un défaut, que le corps humain ne soit traversé par un courant électrique dangereux. Son absence privilégie, en cas de défaut, l'écoulement du courant électrique par le corps humain, ce qui peut être la cause d'une électrisation, voire d'une électrocution.
B.6	Règles liées aux zones dans les locaux contenant une baignoire ou une douche : Les règles de mise en œuvre de l'installation électrique à l'intérieur de tels locaux permettent de limiter le risque de chocs électriques, du fait de la réduction de la résistance électrique du corps humain lorsque celui-ci est mouillé ou immergé. Le non-respect de celles-ci peut être la cause d'une électrisation, voire d'une électrocution.
B.7	Matériels électriques présentant des risques de contact direct : Les matériels électriques dont des parties nues sous tension sont accessibles (matériels électriques anciens, fils électriques dénudés, bornes de connexion non placées dans une boîte équipée d'un couvercle, matériels électriques cassés...) présentent d'importants risques d'électrisation, voire d'électrocution.
B.8	Matériels électriques vétustes ou inadaptés à l'usage : Ces matériels électriques, lorsqu'ils sont trop anciens, n'assurent pas une protection satisfaisante contre l'accès aux parties nues sous tension ou ne possèdent plus un niveau d'isolement suffisant. Lorsqu'ils ne sont pas adaptés à l'usage que l'on veut en faire, ils deviennent très dangereux lors de leur utilisation. Dans les deux cas, ces matériels présentent d'importants risques d'électrisation, voire d'électrocution.
B.9	Appareils d'utilisation situés dans des parties communes et alimentés depuis les parties privées : Lorsque l'installation électrique issue de la partie privative n'est pas mise en œuvre correctement, le contact d'une personne avec la masse d'un matériel électrique en défaut ou une partie active sous tension peut être la cause d'électrisation, voire d'électrocution.
B.10	Piscine privée ou bassin de fontaine : Les règles de mise en œuvre de l'installation électrique et des équipements associés à la piscine ou au bassin de fontaine permettent de limiter le risque de chocs électriques, du fait de la réduction de la résistance électrique du corps humain lorsque celui-ci est mouillé ou immergé. Le non-respect de celles-ci peut être la cause d'une électrisation, voire d'une électrocution.

(1) Référence des anomalies selon la norme ou spécification technique utilisée.

J. - Informations complémentaires

Correspondance avec le groupe d'informations (1)	Objectif des dispositions et description des risques encourus
B.11	Dispositif(s) différentiel(s) à haute sensibilité protégeant l'ensemble de l'installation électrique : L'objectif est d'assurer rapidement la coupure du courant de l'installation électrique ou du circuit concerné, dès l'apparition d'un courant de défaut même de faible valeur. C'est le cas notamment lors de la défaillance occasionnelle (telle que l'usure normale ou anormale des matériels, l'imprudence ou le défaut d'entretien, la rupture du conducteur de mise à la terre d'un matériel électrique) des mesures classiques de protection contre les risques d'électrisation, voire d'électrocution. Socles de prise de courant de type à obturateurs : Socles de prise de courant de type à obturateurs : l'objectif est d'éviter l'introduction, en particulier par un enfant, d'un objet dans une alvéole d'un socle de prise de courant sous tension pouvant entraîner des brûlures graves et/ ou l'électrisation, voire l'électrocution. Socles de prise de courant de type à puits : La présence d'un puits au niveau d'un socle de prise de courant évite le risque d'électrisation, voire d'électrocution, au moment de l'introduction des fiche mâles non isolées d'un cordon d'alimentation.

(1) Référence des informations complémentaires selon la norme ou spécification technique utilisée.

Annexe Photos



Photo du Compteur électrique



Photo PhEle001
Libellé de l'anomalie : B7.3 a L'Enveloppe d'au moins un matériel est manquante ou détériorée.
Remarques : Présence de matériel électrique en place dont l'enveloppe présente des détériorations ; Faire intervenir un électricien qualifié afin de remplacer les matériels présentant des détériorations



Photo PhEle002
Libellé de l'anomalie : B7.3 d L'installation électrique comporte au moins une connexion avec une partie active nue sous tension accessible.
Remarques : Présence de connexion de matériel électrique présentant des parties actives nues sous tension ; Faire intervenir un électricien qualifié afin de remplacer les matériels présentant des parties actives nues sous tension



Photo PhEle003
Libellé de l'anomalie : B8.3 a L'installation comporte au moins un matériel électrique vétuste.
Remarques : Présence de matériel électrique vétuste (douilles, interrupteurs, socles de prise...) ; Faire intervenir un électricien qualifié afin de remplacer les matériels électriques vétustes

Recommandations relevant du devoir de conseil de professionnel

Il convient de faire intervenir un électricien qualifié, dans les meilleurs délais, afin d'effectuer les travaux permettant de lever les anomalies constatées.

Règles élémentaires de sécurité et d'usage à respecter (liste non exhaustive)

L'électricité constitue un danger invisible, inodore et silencieux et c'est pourquoi il faut être vigilant quant aux risques qu'elle occasionne (incendie, électrisation, électrocution). Restez toujours attentif à votre installation électrique, vérifiez qu'elle soit et reste en bon état.

Pour limiter les risques, il existe des moyens de prévention simples :

- Ne jamais manipuler une prise ou un fil électrique avec des mains humides
- Ne jamais tirer sur un fil électrique pour le débrancher
- Débrancher un appareil électrique avant de le nettoyer
- Ne jamais toucher les fiches métalliques d'une prise de courant
- Ne jamais manipuler un objet électrique sur un sol humide ou mouillé

WENCH



ETAT DES RISQUES ET POLLUTIONS

67 BOULEVARD GABRIEL PÉRI 94500 CHAMPIGNY-SUR-MARNE

Adresse: 67 Boulevard Gabriel Péri 94500
 CHAMPIGNY SUR MARNE
Coordonnées GPS: 48.819567, 2.503141
Cadastre: U 128

Commune: CHAMPIGNY SUR MARNE
Code Insee: 94017

Reference d'édition: 2763873
Date d'édition: 24/06/2024

Vendeur:
 M. [REDACTED]
Acquéreur:



PEB : NON	Radon : NIVEAU 1	15 BASIAS. 2 BASOL, 2 ICPE	SEISME : NIVEAU 1
-----------	------------------	-----------------------------------	-------------------

PLAN DE PREVENTION DES RISQUES

Type	Exposition	Plan de prevention		
Informatif PEB	NON	Le bien n'est pas situé dans un zonage réglementaire du plan d'exposition au bruit		
PPR Naturel SEISME	OUI	Zonage réglementaire sur la sismicité : Niveau 1		
PPR Naturel RADON	oui	Commune à potentiel radon de niveau 1		
Informatif Sols Argileux	OUI	Niveau de risque : Moyen Une étude géotechnique est obligatoire sur cette parcelle en cas de construction ou modification du Bati. (Loi ELAN, Article 68)		
PPR Naturels Mouvement de terrain	OUI	Mouvement de terrain Tassements différentiels Département 94	Approuvé	21/11/2018
PPR Naturels Inondation	NON	Inondation Par une crue à débordement lent de cours d'eau Département	Approuvé	12/11/2007
		Inondation Par ruissellement et coulée de boue Département	Prescrit	09/07/2001
		Inondation Par une crue à débordement lent de cours d'eau	Approuvé	28/07/2000
PPR Miniers	NON	La commune ne dispose d'aucun plan de prevention des risques Miniers		
PPR Technologiques	NON	La commune ne dispose d'aucun plan de prevention des risques Technologiques		

"Les informations sur les risques auxquels ce bien est exposé sont disponibles sur le site Géorisques : www.georisques.gouv.fr" article R. 125-25

DOCUMENTS RÉGLEMENTAIRES ET REFERENCES

[h ttps://www.info-risques.com/short/ WTSNIZ](https://www.info-risques.com/short/WTSNIZ)

M-----...-----O=P-O-----O-----P*
 En cliquant sur le lien suivant ci-dessus, vous trouverez toutes les informations préfectorales et les documents de références et les annexes qui ont permis la réalisation de ce document.

ETAT DES RISQUES ET POLLUTIONS

Aléas naturels, miniers ou technologiques, sismicité, potentiel radon, sols pollués et nuisances sonores

Cet état est établi sur la base des informations mises à disposition par arrêté préfectoral

N° 2019/03158 du 8 octobre 2019 Mis à jour le
Adresse de l'immeuble 67 Boulevard Gabriel Péri **Code postal ou Insee** 94500 **Commune** CHAMPIGNY SUR MARNE
Références cadastrales : U 128

Situation de l'immeuble au regard d'un plan de prévention des risques naturels (PPRN)

> L'immeuble est situé dans le périmètre d'un PPR N **Oui X** **Non**
prescrit **anticipé** **approuvé X** **date** 21/11/2018
Si oui, les risques naturels pris en considération sont liés à :
 inondation crue torrentielle remontée de nappe avalanches
 cyclone mouvements de terrain X sécheresse géotechnique feux de forêt
 séisme volcan autres
 extraits des documents de référence joints au présent état et permettant la localisation de l'immeuble au regard des risques pris en compte
 > L'immeuble est concerné par des prescriptions de travaux dans le règlement du PPRN **Oui** **Non X**
Si oui, les travaux prescrits ont été réalisés **Oui** **Non**

Situation de l'immeuble au regard du risque érosion

> Le terrain est situé en secteur du recul du trait de cote (érosion) **Oui** **Non X**
Si oui, exposition à l'horizon des: **30 ans** **100 ans**

Situation de l'immeuble au regard d'un plan de prévention des risques miniers (PPRM)

> L'immeuble est situé dans le périmètre d'un PPR M **Oui** **Non X**
prescrit **anticipé** **approuvé** **date**
Si oui, les risques naturels pris en considération sont liés à :
 mouvements de terrain autres
 extraits des documents de référence joints au présent état et permettant la localisation de l'immeuble au regard des risques pris en compte
 > L'immeuble est concerné par des prescriptions de travaux dans le règlement du PPRM **Oui** **Non**
Si oui, les travaux prescrits ont été réalisés **Oui** **Non**

Situation de l'immeuble au regard d'un plan de prévention des risques technologiques (PPRT)

> L'immeuble est situé dans le périmètre d'un PPR T **prescrit** et **non encore approuvé** **Oui** **Non X**
Si oui, les risques technologiques pris en considération dans l'arrêté de prescription sont liés à :
effet toxique **effet thermique** **effet de surpression**
 > L'immeuble est situé dans le périmètre d'un PPR T **approuvé** **Oui** **Non X**
 Extraits des documents de référence permettant la localisation de l'immeuble au regard des risques pris en compte :
 > L'immeuble est situé en secteur d'expropriation ou de délaissement **Oui** **Non**
 L'immeuble est situé en zone de prescription **Oui** **Non**
Si la transaction concerne un logement, les travaux prescrits ont été réalisés **Oui** **Non**
Si la transaction ne concerne pas un logement, l'information sur le type de risques auxquels l'immeuble est exposé ainsi que leur gravité, probabilité et cinétique, est jointe à l'acte de vente ou au contrat de location **Oui** **Non**

Situation de l'immeuble au regard du zonage sismique réglementaire

L'immeuble se situe dans une commune de sismicité classée en
zone 1 x **zone 2** **zone 3** **zone 4** **zone 5**
 très faible faible modérée moyenne forte

Information relative à la pollution de sols

> Le terrain est situé en secteur d'information sur les sols (SIS) **Oui** **Non X**

Situation de l'immeuble au regard du zonage réglementaire à potentiel radon

> L'immeuble se situe dans une commune à potentiel radon de niveau 3 **Oui** **Non X**

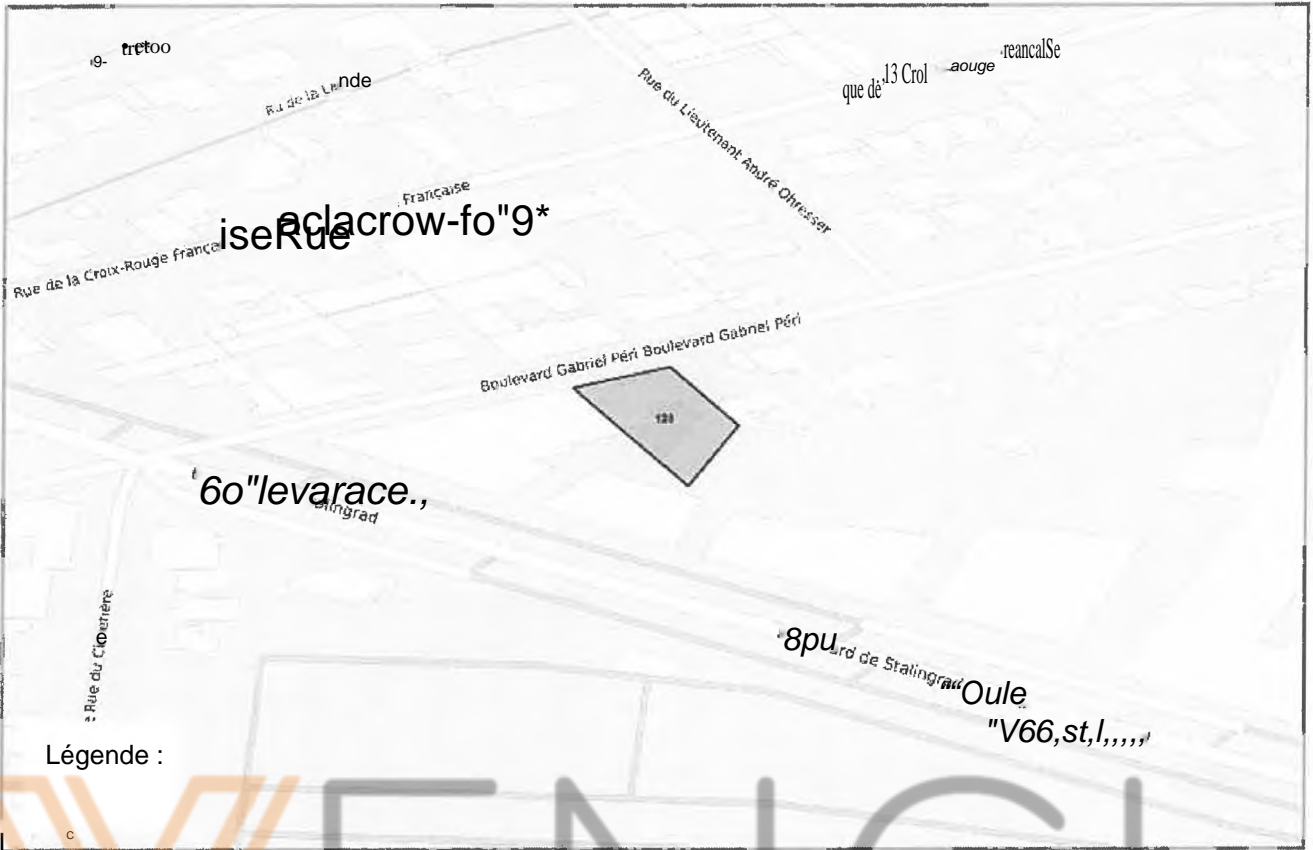
Situation de l'immeuble au regard d'un plan d'exposition au bruit (PEB)

> L'immeuble est situé dans le périmètre d'un PEB: **Oui** **Non X**
Si oui, les nuisances sonores s'élevaient aux niveaux: **zone D** **zone C** **zone B** **zone A**
 faible modérée forte très forte

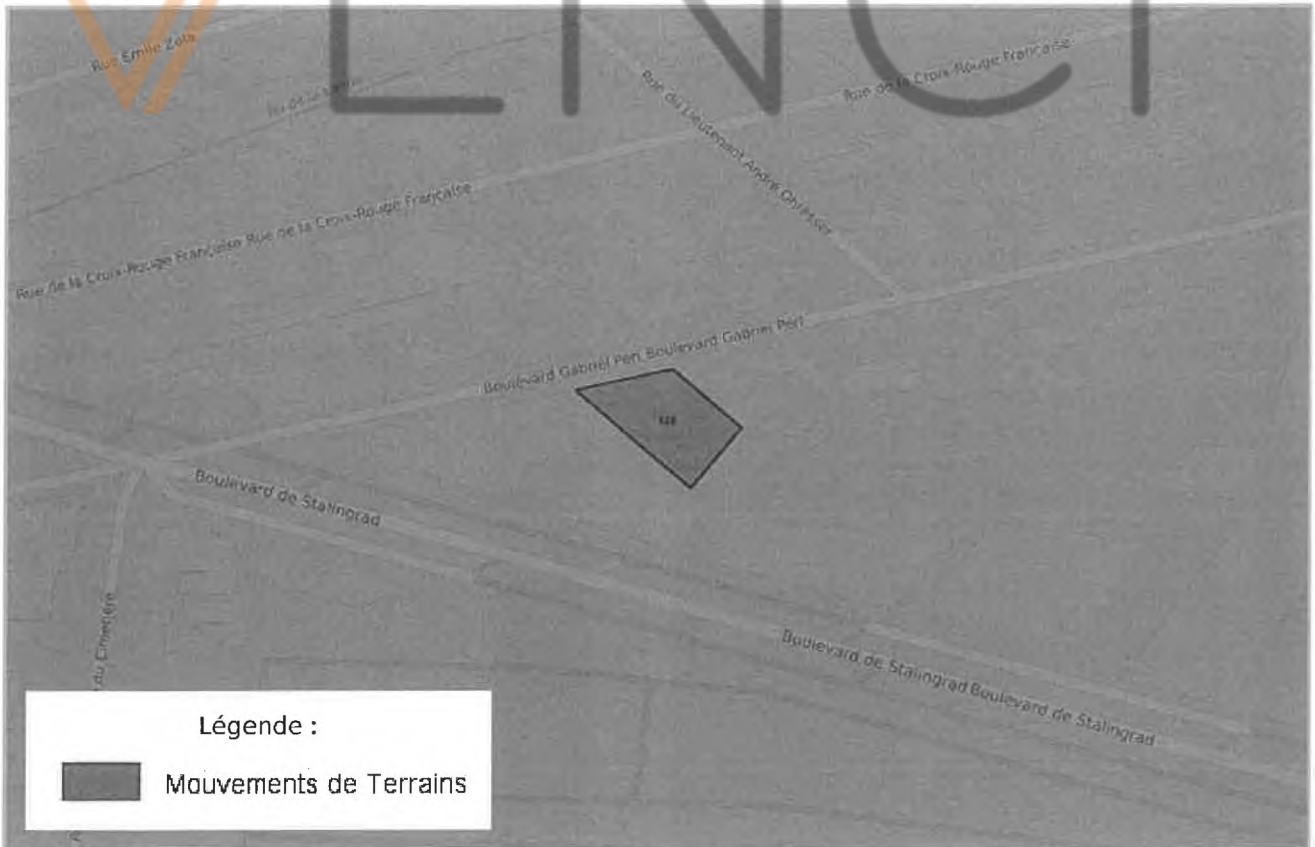
Information relative aux sinistres indemnisés par l'assurance suite à une catastrophe N/M/T*

* catastrophe naturelle minière ou technologique
 > L'information est mentionnée dans l'acte de vente **Oui** **Non**
vendeur **date J lieu** **acquéreur**
 M. [REDACTED] 24/06/2024 / CHAMPIGNY SUR MARNE

CARTOGRAPHIE DES INONDATIONS



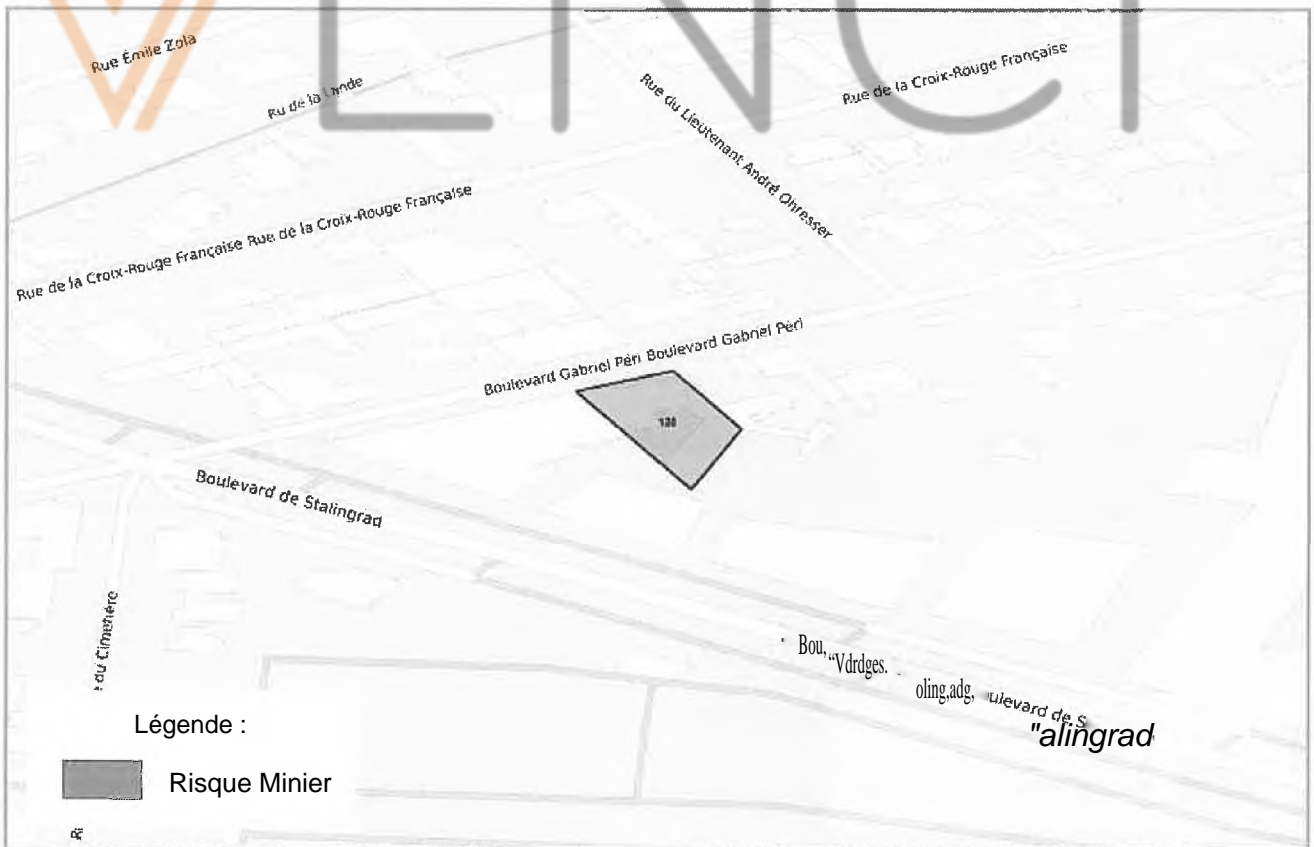
CARTOGRAPHIE DES MOUVEMENTS DE TERRAINS




CARTOGRAPHIE DES MOUVEMENTS DE TERRAINS (CARRIÈRE)



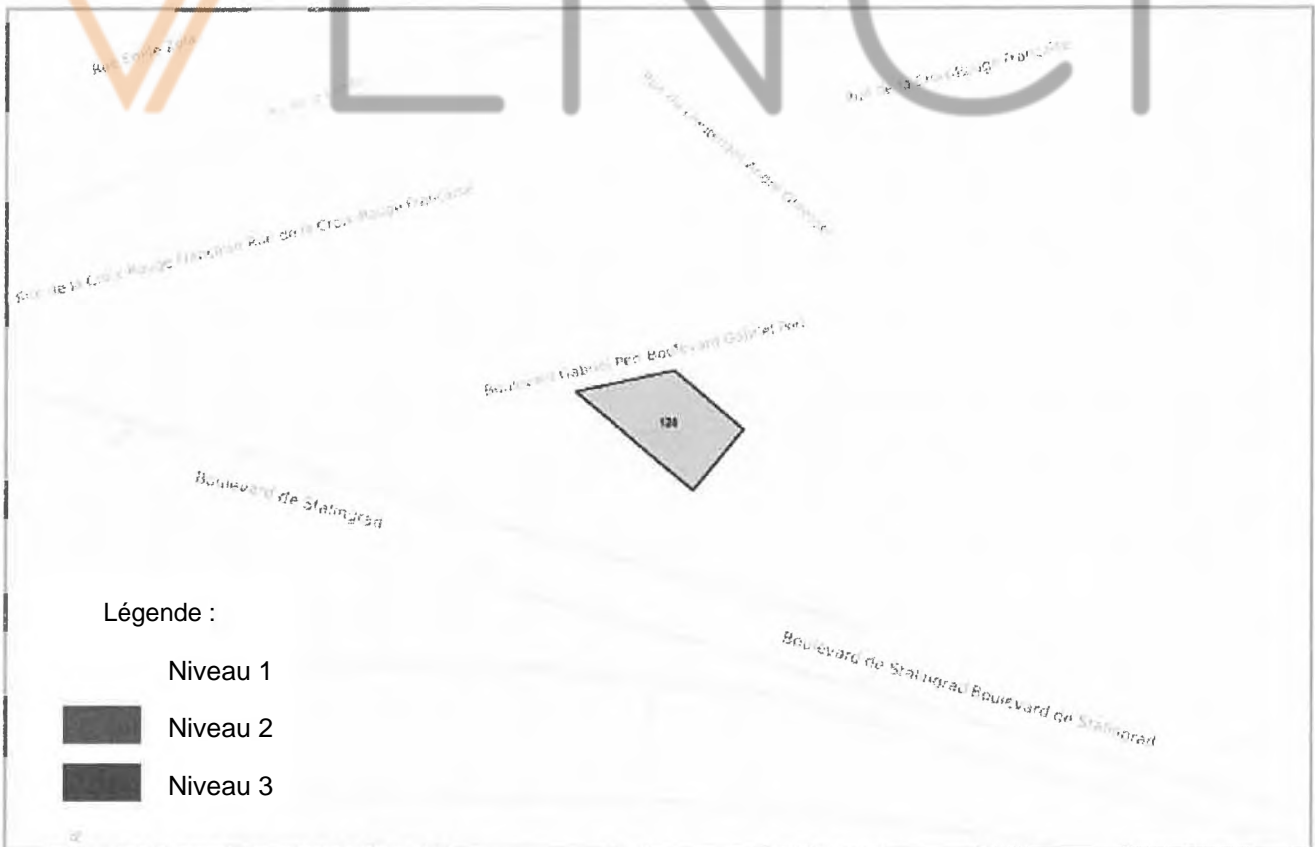
CARTOGRAPHIE DES MOUVEMENTS DE TERRAINS (MINES)



CARTOGRAPHIE DES MOUVEMENTS DE TERRAINS (ARGILES)



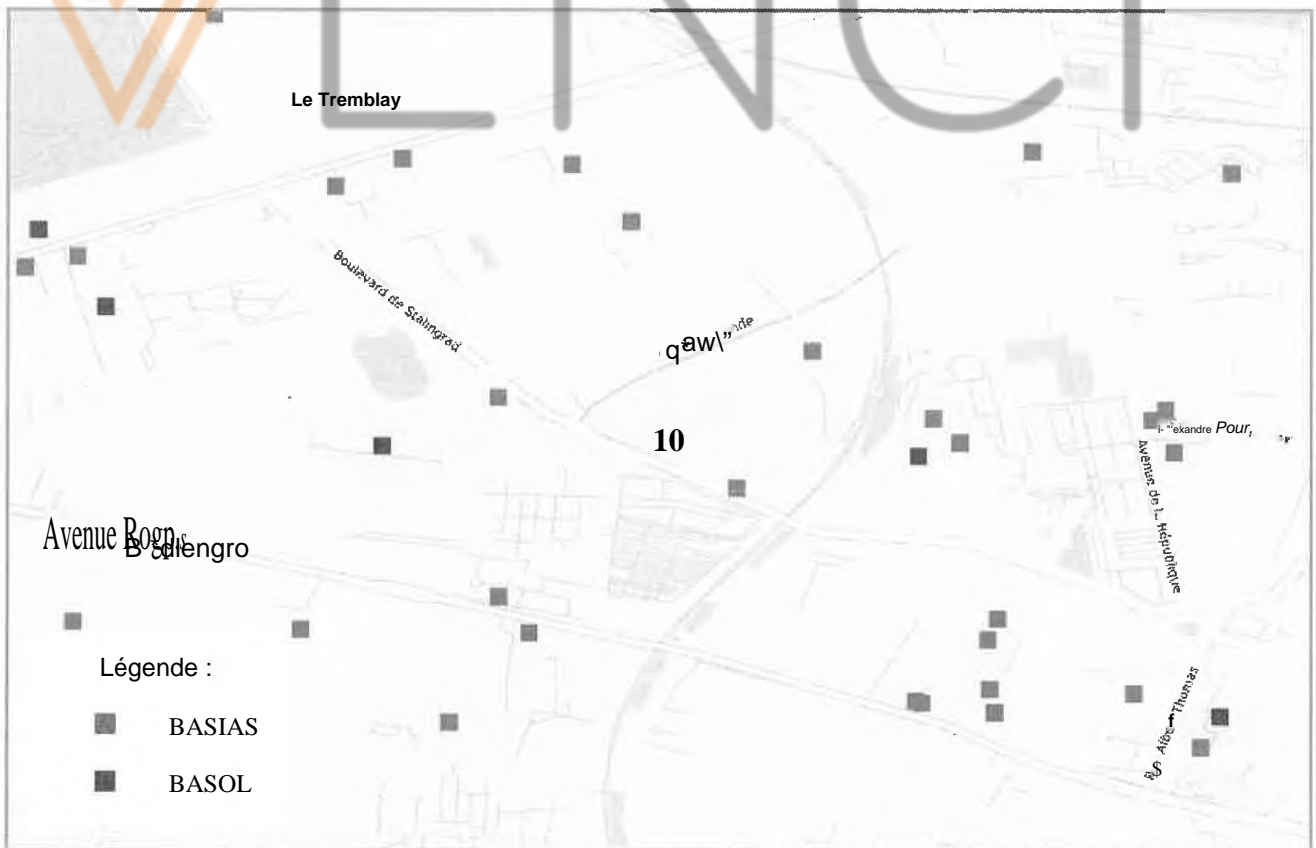
RADON



CARTOGRAPHIE DES ZONES SISMIQUES



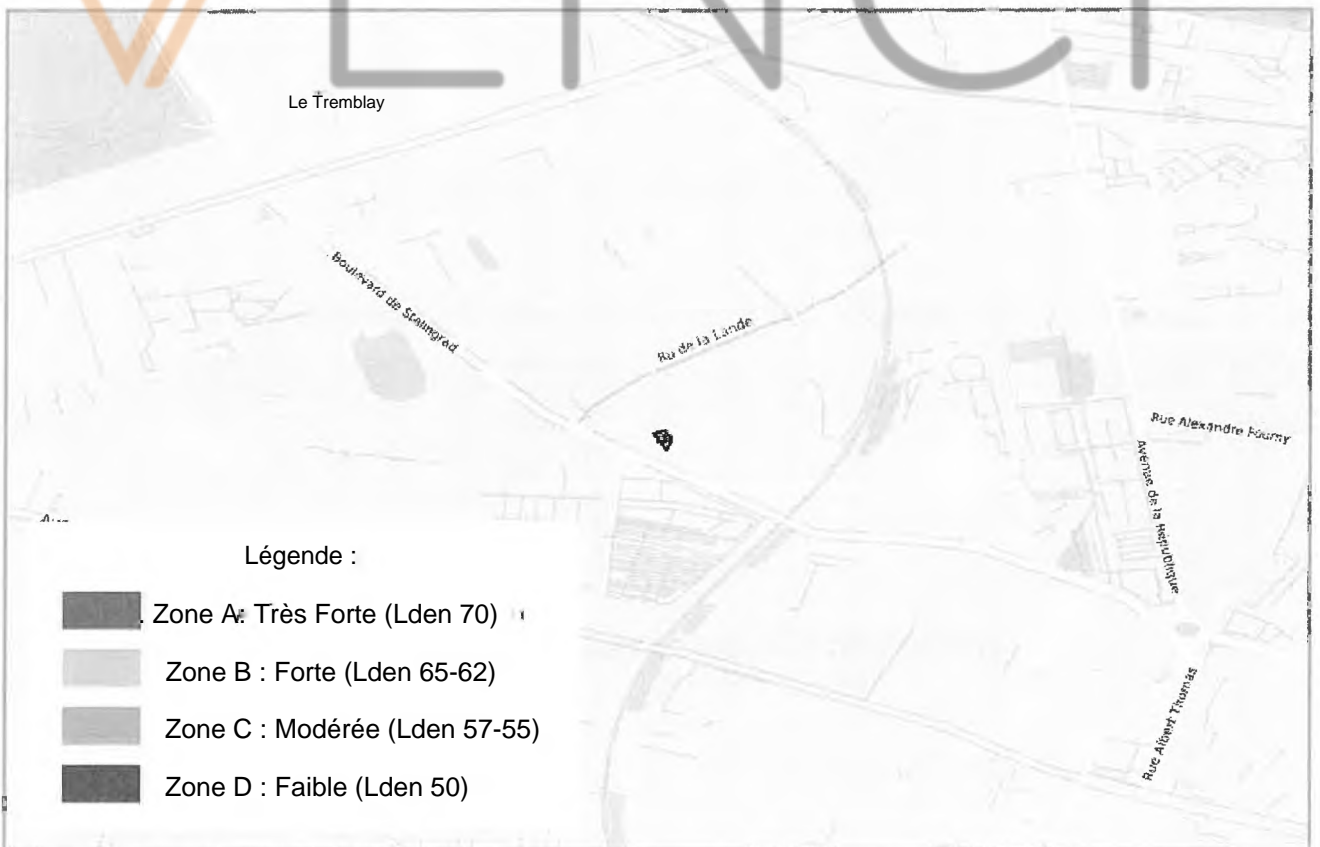
CARTOGRAPHIE DE POLLUTION DES SOLS (BASOL / BASIAS)



CARTOGRAPHIE DES INSTALLATIONS CLASSÉES POUR LA PROTECTION DE L'ENVIRONNEMENT (ICPE)



PLAN D'EXPOSITION AUX BRUITS (PEB)



LISTE DES SITES BASIAS (À MOINS DE 500 MÈTRES)
BASE DE DONNÉES DES SITES INDUSTRIELS ET ACTIVITÉS DE SERVICES

88 boulevard Stalingrad (de) CHAMPIGNY SUR MARNE		113 mètres
SSP3895339	Pratic Meubles	
Indéterminé	<i>Menuiserie</i>	
89 avenue Stalingrad (de) CHAMPIGNY SUR MARNE		204 mètres
SSP3896760	Relais du plant	
En arrêt	<i>Station-service</i>	
5 Rémy (Villa) CHAMPIGNY SUR MARNE		231 mètres
SSP3895313	Laurent Sté	
En arrêt	<i>Atelier de traitement de surface</i>	
2 rue Guesde (Jules) CHAMPIGNY SUR MARNE		324 mètres
SSP3895547	MARANNE, ENTREPRISES MARANNE	
Indéterminé	<i>Atelier de récupération des métaux</i>	
151 bis avenue Salengro (Roger) CHAMPIGNY SUR MARNE		347 mètres
SSP3896914	WANDER	
En arrêt	<i>Atelier de matières plastiques</i>	
6 boulevard Guesde (Jules) CHAMPIGNY SUR MARNE		354 mètres
SSP3896309	PARIS SA - CHAPUT Ets	
En arrêt	<i>Menuiserie</i>	
142 avenue Salengro (Roger) CHAMPIGNY SUR MARNE		385 mètres
SSP3895343	Tube Ouvré, Société le	
En arrêt	<i>Atelier de travail des métaux</i>	
155 boulevard Briand (Aristide) CHAMPIGNY SUR MARNE		388 mètres
SSP3895545	CDEC, Conditionnement Distribution Economique Commercialisation, Ets	
Indéterminé	<i>Industrie de la viande</i>	

La liste suivante contient des sites BASIAS qui ne peuvent être localisés avec précision

SSP3897273 Garage d'automobiles 36 route Villiers (de) CHAMPIGNY SUR MARNE	SSP3897272 Dépôt de liquides inflammables 8 bis route Joinville (de) CHAMPIGNY SUR MARNE
SSP3894843 Atelier de peinture 49 rue Grande CHAMPIGNY SUR MARNE	SSP3897677 Girard 1 rue Grande CHAMPIGNY SUR MARNE
SSP3894839 Blanchisserie 33 rue Batailles de Rigny (des) CHAMPIGNY SUR MARNE	SSP3894844 Atelier de peinture 134 route Joinville (de) CHAMPIGNY SUR MARNE
SSP3894842 Atelier de matières plastiques 1 avenue Plateau (du) CHAMPIGNY SUR MARNE	

LISTE DES SITES BASOL (À MOINS DE 500 MÈTRES)
BASE DE DONNÉES DE POLLUTION DES SOL

SSPO00017501

SOCIETE D'EXPLOITATION DES
ETABLISSEMENTS MARANNE

1. Présentation de l'établissement ; La SOCIÉTÉ D'EXPLOITATION DES ÉTABLISSEMENTS MARANNE exploitait une activité de stockage, triage et recyclage de métaux, depuis 1954. La cessation définitive d'activité a été déclarée par courrier daté du 23/09/2002. 2. Diagnostics réalisés : En 2001, le diagnostic des sols a mis en évidence une forte pollution, ponctuelle, notamment en hydrocarbures (56 000 mg/kg) et en métaux (plomb : 1800 mg/kg), au niveau de plusieurs sondages répartis sur le site. Trois zones n'ont cependant pas pu être investiguées : - l'atelier situé dans le hangar; - la cuve de fioul servant au chauffage de la villa ; - la cuve de gasoil servant à l'approvisionnement des engins de chantiers. 3. Dépollution réalisée et pollution résiduelle : La remise en état du site s'est déroulée en trois phases d'excavation. Au total, 2000 tonnes de terres polluées par des hydrocarbures ont été excavées et envoyées en centre de traitement. Lors de la dernière phase d'excavation, les analyses de fond de fouille ont montré des concentrations inférieures à 2500 mg/kg. Ainsi, le site avait été considéré comme dépollué par le bureau d'étude. Cependant, des investigations complémentaires ont été réalisées et ont mis en évidence la présence de métaux lourds (zinc = 17 000 mg/kg, cuivre = 9100 mg/kg, chrome = 1000 mg/kg, plomb = 3500 mg/kg) dans les anciennes zones de stockage des carcasses de voitures. Des hydrocarbures (5200 mg/kg) et du mercure (4,4 mg/kg) ont également été détectés sur un sondage, qui correspondant à l'aire de stockage des carcasses de voitures situées au nord du site. Le bureau d'étude a préconisé la mise en place d'un revêtement de sol pour isoler les terres impactées par des métaux et l'excavation des terres au niveau de ce sondage. A ce jour, aucune information sur la dépollution de la zone d'un sondage où du mercure et des hydrocarbures étaient présents, n'a été transmise. De plus, deux points non investigués sont encore susceptibles d'être pollués : la canalisation contenant des hydrocarbures au niveau de la dalle de la cisaille, qui ne semble pas avoir été repérée lors du dernier diagnostic, et l'emplacement de l'ancienne cuve de fioul. 4. Usage retenu : Avant tout projet d'aménagement la compatibilité du site avec l'usage prévu devra être vérifiée. La dépollution du site devra être complétée. 5. Changement d'usage ; // est de l'entière responsabilité du maître d'ouvrage à l'initiative du changement d'usage de définir les mesures de gestion de la pollution des sols et de les mettre en œuvre afin d'assurer la compatibilité entre l'état des sols et le nouvel usage projeté. Le maître d'ouvrage à l'initiative du changement d'usage fait attester de cette mise en œuvre par un bureau d'études certifié dans le domaine des sites et sols pollués. Le cas échéant, cette attestation est jointe au dossier de demande de permis de construire ou d'aménager.

332 mètres

SSP000394101

BELTRAMI JOSEPH

1. Présentation Un garage automobile a été exploité sur ce site entre 1967 et 1988. Des activités de réparation automobile, de tôlerie et de peinture y étaient exercées. 2. Diagnostic réalisé En 2009, un diagnostic des sols a mis en évidence la présence de métaux lourds (cuivre = 87.8 mg/kg; plomb = 561 mg/kg; zinc = 444 mg/kg), d'hydrocarbures (220 mg/kg) et de benzo(a)pyrène = 1.6 mg/kg. Les recommandations du bureau d'étude étaient de : - conserver la dalle béton pour protéger les usagers du contact direct avec la terre; - de mettre en œuvre un plan de gestion de la pollution si la dalle est supprimée. 3. Usage retenu Réaménagement du pavillon à usage d'habitation et utilisation du garage comme lieu de stockage. 4. Changement d'usage U est de l'entière responsabilité du maître d'ouvrage à l'initiative du changement d'usage de définir les mesures de gestion de la pollution des sols et de les mettre en œuvre afin d'assurer la compatibilité entre l'état des sols et le nouvel usage projeté. Le maître d'ouvrage à l'initiative du changement d'usage fait attester de cette mise en œuvre par un bureau d'études certifié dans le domaine des sites et sols pollués. Le cas échéant, cette attestation est jointe au dossier de demande de permis de construire ou d'aménager.

LISTE DES SITES ICPE (À MOINS DE 500 MÈTRES)

INSTALLATIONS CLASSÉES POUR LA PROTECTION DE L'ENVIRONNEMENT

161 AVENUE ROGER SALENGRO 94500 Champigny-sur-Marne

296 mètres

SEFI INTRAFOR

Travaux de construction spécialisés

<https://www.georisques.gouv.fr/risques/installations/donnees/details/0006522142>

155 BD ARISTIDE BRIAND 94500 Champigny-sur-Marne

387 mètres

CDEC

Non Seveso

<https://www.georisques.gouv.fr/risques/installations/donnees/details/0059400003>



Préfecture : Val-de-Marne
Commune : CHAMPIGNY SUR MARNE

Déclaration de sinistres indemnisés

en application du IV de l'article L 125-5 du Code l'environnement

Adresse de l'immeuble

67 Boulevard Gabriel Péri
94500 CHAMPIGNY SUR MARNE

Sinistres indemnisés dans le cadre d'une reconnaissance de l'état de catastrophe

Cochez les cases **OUI** ou **NON**

si, à votre connaissance, l'immeuble a fait l'objet d'une indemnisation suite à des dommages consécutifs à chacun des événements

Arrêtés de reconnaissance de l'état de catastrophes au profit de la commune

Catastrophe naturelle	Début	Fin	Arrêté	Jo du	Indemnisation	
Inondations et/ou Coulées de Boue	23/07/1988	23/07/1988	19/10/1988	03/11/1988	<input type="checkbox"/> oui	<input type="checkbox"/> NON
Inondations et/ou Coulées de Boue	07/07/2000	07/07/2000	19/06/2003	27/06/2003	<input type="checkbox"/> OUI	<input type="checkbox"/> NON
Sécheresse	01/07/2003	30/09/2003	25/08/2004	26/08/2004	<input type="checkbox"/> OUI	<input type="checkbox"/> NON
Inondations et/ou Coulées de Boue	13/05/2006	13/05/2006	27/07/2006	08/08/2006	<input type="checkbox"/> OUI	<input type="checkbox"/> NON
Inondations et/ou Coulées de Boue	19/06/2013	19/06/2013	21/01/2014	24/01/2014	<input type="checkbox"/> OUI	<input type="checkbox"/> NON
Inondations et/ou Coulées de Boue	28/05/2016	05/06/2016	08/06/2016	09/06/2016	<input type="checkbox"/> OUI	<input type="checkbox"/> NON
Inondations et/ou Coulées de Boue	15/01/2018	05/02/2018	14/02/2018	15/02/2018	<input type="checkbox"/> OUI	<input type="checkbox"/> NON
Sécheresse	01/01/2009	30/06/2009	24/05/2018	22/06/2018	<input type="checkbox"/> OUI	<input type="checkbox"/> NON
Sécheresse	01/10/2018	31/12/2018	16/07/2019	09/08/2019	<input type="checkbox"/> OUI	<input type="checkbox"/> NON
Sécheresse	01/07/2020	30/09/2020	22/06/2021	09/07/2021	<input type="checkbox"/> OUI	<input type="checkbox"/> NON
Inondations et/ou Coulées de Boue	19/06/2021	20/06/2021	30/06/2021	02/07/2021	<input type="checkbox"/> OUI	<input type="checkbox"/> NON
Inondations et/ou Coulées de Boue	24/08/1987	25/08/1987	03/11/1987	11/11/1987	<input type="checkbox"/> OUI	<input type="checkbox"/> NON
Sécheresse	01/06/1989	31/12/1990	10/06/1991	19/07/1991	<input type="checkbox"/> OUI	<input type="checkbox"/> NON
Sécheresse	01/01/1991	31/12/1992	16/08/1993	03/09/1993	<input type="checkbox"/> OUI	<input type="checkbox"/> NON
Inondations et/ou Coulées de Boue	02/07/1995	02/07/1995	28/09/1995	15/10/1995	<input type="checkbox"/> OUI	<input type="checkbox"/> NON
Sécheresse	01/01/1993	31/12/1996	12/05/1997	25/05/1997	<input type="checkbox"/> OUI	<input type="checkbox"/> NON
Sécheresse	01/01/1997	31/08/1998	29/12/1998	13/01/1999	<input type="checkbox"/> OUI	<input type="checkbox"/> NON
Mouvement de Terrain	25/12/1999	29/12/1999	29/12/1999	30/12/1999	<input type="checkbox"/> OUI	<input type="checkbox"/> NON
Inondations et/ou Coulées de Boue	25/12/1999	29/12/1999	29/12/1999	30/12/1999	<input type="checkbox"/> OUI	<input type="checkbox"/> NON
Inondations et/ou Coulées de Boue	17/06/1986	17/06/1986	25/08/1986	06/09/1986	<input type="checkbox"/> OUI	<input type="checkbox"/> NON
Mouvements de terrain différentiels consécutifs à la sécheresse et à la réhydratation des sols	31/12/2020	30/12/2021	25/07/2022	04/08/2022	<input type="checkbox"/> OUI	<input type="checkbox"/> NON

Etabli le ;

Nom et visa du vendeur

Visa de l'acquéreur

Cachet / Signature en cas de prestataire ou mandataire

Pour en savoir plus, chacun peut consulter en préfecture ou en mairie, le dossier départemental sur les risques majeurs, le document d'information communal sur les risques majeurs et, sur internet, le site portail dédié à la prévention des risques majeurs : www.georisques.gouv.fr



ATTESTATION SUR L'HONNEUR réalisée pour le dossier n° [REDACTED] **CHAMPIGNY-SUR-MARNE/2024/4885** relatif à l'immeuble bâti visité situé au : 67, bld Gabriel Péri 94500 CHAMPIGNY-SUR-MARNE.

Je soussigné, **RIBEIRO Rui**, technicien diagnostiqueur pour la société **Ariane Environnement** atteste sur l'honneur être en situation régulière au regard de l'article L.271-6 du Code de la Construction, à savoir :

- Disposer des compétences requises pour effectuer les états, constats et diagnostics composant le dossier, ainsi qu'en atteste mes certifications de compétences :

Prestations	Nom du diagnostiqueur	Entreprise de certification	N° Certification	Echéance certif
Amiante	RIBEIRO Rui	DEKRA Certification	DTI2094	23/07/2029 (Date d'obtention : 24/07/2022)
DPE	RIBEIRO Rui	DEKRA Certification	DTI2094	12/12/2029 (Date d'obtention : 13/12/2022)
Gaz	RIBEIRO Rui	DEKRA Certification	DTI2094	12/11/2029 (Date d'obtention : 13/11/2022)
Electricité	RIBEIRO Rui	DEKRA Certification	DTI2094	27/10/2030 (Date d'obtention : 27/10/2023)
Plomb	RIBEIRO Rui	DEKRA Certification	DTI2094	13/11/2029 (Date d'obtention : 14/11/2022)
Termites	RIBEIRO Rui	DEKRA Certification	DTI2094	12/12/2029 (Date d'obtention : 13/12/2022)
Audit Energétique	RIBEIRO Rui	DEKRA Certification	AE2094	28/02/2025 (Date d'obtention : 01/01/2024)

- Avoir souscrit à une assurance (AXA n° 10882805304 valable jusqu'au 01/01/2025) permettant de couvrir les conséquences d'un engagement de ma responsabilité en raison de mes interventions.
- N'avoir aucun lien de nature à porter atteinte à mon impartialité et à mon indépendance ni avec le propriétaire ou son mandataire, ni avec une entreprise pouvant réaliser des travaux sur les ouvrages, installations ou équipements pour lesquels il m'est demandé d'établir les états, constats et diagnostics composant le dossier.
- Disposer d'une organisation et des moyens (en matériel et en personnel) appropriés pour effectuer les états, constats et diagnostics composant le dossier.

Fait à **VILLEMOMBLE**, le **24/06/2024**

Signature de l'opérateur de diagnostics :

Ariane Environnement
/ SARLCPÉE •
10 avenue de Fredy, 93250, Villemomble
aria ne .environnement@hotmail •
RCS BOBIGNY : 52 900 202
CODE NAF:7120B

Article L271-6 du Code de la Construction et de l'habitation

« Les documents prévus aux 1° à 4° et au 6° de l'article L. 271-4 sont établis par une personne présentant des garanties de compétence et disposant d'une organisation et de moyens appropriés. Cette personne est tenue de souscrire une assurance permettant de couvrir les conséquences d'un engagement de sa responsabilité en raison de ses interventions. Elle ne doit avoir aucun lien de nature à porter atteinte à son impartialité et à son indépendance ni avec le propriétaire ou son mandataire qui fait appel à elle, ni avec une entreprise pouvant réaliser des travaux sur les ouvrages, installations ou équipements pour lesquels il lui est demandé d'établir l'un des documents mentionnés au premier alinéa. Un décret en Conseil d'Etat définit les conditions et modalités d'application du présent article. »

Article L271-3 du Code de la Construction et de l'habitation

« Lorsque le propriétaire charge une personne d'établir un dossier de diagnostic technique, celle-ci lui remet un document par lequel elle atteste sur l'honneur qu'elle est en situation régulière au regard des articles L.271 -6 et qu'elle dispose des moyens en matériel et en personnel nécessaires à l'établissement des états, constats et diagnostics composant le dossier. »

Votre Assurance

RCE PRESTATAIRES



Assurance et Banque

^TTTESTATION

SARL ARIANE ENVIRONNEMENT
16 AV DE FREDY
93250 VILLEMOMBLE FR

AGENT

M.MENDIELA EIRL ET A.PIRES EIRL
2 ALLEE DE COUBRON
93390 CLICHY SOUS BOIS
Té . 0143021395
Fax: 01 43 01 84 46
Email : AGENCE.CLICHYSB@AXA.FR
Portefeuille : 0093016144

Vos références :

Contrat n° 10882805304
Client n° 3962959404

AXA France IARD, atteste que :

SARL ARIANE ENVIRONNEMENT
16 AV DE FREDY
93250 VILLEMOMBLE

est titulaire d'un contrat d'assurance N° 10882805304 ayant pris effet le 01/04/2023 garantissant l'activité suivante :

DIAGNOSTICS TECHNIQUES IMMOBILIERS

- Assainissement autonome - collectif
- Contrôle périodique amiante
- Diagnostic Accessibilité
- Diagnostic Technique Global (article L.731-1 du code de la construction et de l'habitation)
- Diagnostic amiante avant travaux/ démolition
- Diagnostic amiante avant vente
- Diagnostic de performance énergétique
- DRIP- Diagnostic de risque d'intoxication au plomb
- Diagnostic gaz
- Diagnostic légionellose
- Loi boutin
- Diagnostic monoxyde de carbone
- Diagnostic radon
- Diagnostic sécurité piscine
- Diagnostic sécurité piscine
- Diagnostic technique SRU
- Diagnostic termites
- Dossier technique amiante
- Etat de l'installation intérieure de l'électricité
- Etat des lieux
- Etat des risque et pollutions
- Etat parasitaire
- Evaluation valeur vénale et locative

AXA France IARD SA

Société anonyme au capital de 214 799 030 Euros
Siège social : 313, Terrasses de l'Arche - 32121 Nanterre Cedex 722 057 460 R.CS. Nanterre
Entreprise régie par le Code des assurances - TVA intracommunautaire n° FR 14 722 057 460
Opérations d'assurances exonérées de TVA - art. 261-C CGI - sauf pour les garanties portées par AXA Assistance

- Exposition au plomb (CREP)
- Loi Carrez
- Millièmes
- Prêt conventionné : normes d'habitabilité
- Recherche de métaux lourds
- Recherche de plomb avant travaux/ Démolition
- Risques naturels et technologiques
- Diagnostic acoustique
- Diagnostic de la qualité de l'air intérieur dans les locaux
- Diagnostic humidité
- Vérification des équipements et installations incendie
- Infiltrométrie
- Thermographie infrarouge
- Attestation de prise en compte de la réglementation thermique
- Vérification de la conformité du logement aux normes de décence
- Audit énergétique à destination uniquement des monopropriétés (maisons individuelles ou d'un immeuble collectif à usage d'habitation détenu par un unique propriétaire)

La présente attestation ne peut engager l'Assureur au-delà des limites et conditions du contrat auquel elle se réfère.

La présente attestation est valable pour la période du **01/01/2024** au **01/01/2025** sous réserve des possibilités de suspension ou de résiliation en cours d'année d'assurance pour les cas prévus par le Code des Assurances ou le contrat.

Fait à CLICHY SOUS BOIS le 11 janvier 2024
Pour la société :



AXA France IARD SA

Société anonyme au capital de 214 799 030 Euros

Siège social ; 313, Terrasses de l'Arche - 92727 Nanterre Cedex 722 057 460 R.CS. Nanterre
Entreprise régie par le Code des assurances - TVA intracommunautaire n° FR 14 722 057 460

Opérations d'assurances exonérées de TVA - art. 26 K CGI - sauf pour les garanties portées par AXA Assistance

NATURE DES GARANTIES	LIMITES DES GARANTIES
<p>Tous dommages corporels, matériels et immatériels consécutifs confondus</p> <p>(autres que ceux visés au paragraphe « Autres garanties » ci-après)</p> <p>Dont :</p> <ul style="list-style-type: none"> • Dommages corporels • Dommages matériels et immatériels consécutifs confondus • Dommages immatériels non consécutifs • Dommages aux biens confiés 	<p>9 000 000 € par année d'assurance</p> <p>9 000 000 € par année d'assurance</p> <p>1 200 000 € par année d'assurance</p> <p>150 000 € par année d'assurance</p> <p>150 000 € par sinistre</p>
<p>Autres garanties :</p>	
<p>Tous dommages relevant d'une obligation d'assurance</p>	<p>500 000 € par année d'assurance dont 300 000 € par sinistre</p>
<p>Les risques environnementaux (Article 3.4 des conditions générales) :</p> <p>Atteinte à l'environnement accidentelle tous dommages confondus dont :</p> <p>Le préjudice écologique (y compris les frais de prévention) et responsabilité environnementale</p>	<p>1.000.000 € par année d'assurance</p> <p>100.000 € par année d'assurance</p>

AXA France IARD SA

CERTIFICAT

D E C O M P E T E N C E S

Diagnostiqueur immobilier certifié

DEKRA Certification certifie que Monsieur

Rui RIBEIRO

est titulaire du certificat de compétences N°DTI2094 pour :

Constat de risque d'exposition au plomb du 14/11/2022 au 13/11/2029/

Arrêté du 24 décembre 2021 définissant les critères de certification des opérateurs de diagnostic technique et des organismes de formation et d'accréditation

des organismes de certification

Diagnostic amiante sans mention du 24/07/2022 au 23/07/2029

Arrêté du 24 décembre 2021 définissant les critères de certification des opérateurs de diagnostic technique et des organismes de formation et d'accréditation des organismes de certification

Diagnostic amiante avec mention du 24/07/2022 au 23/07/2029

Arrêté du 24 décembre 2021 définissant les critères de certification des opérateurs de diagnostic technique et des organismes de formation et d'accréditation des organismes de certification

Etat relatif à la présence de termites (France Métropolitaine) du 13/12/2022 au 12/12/2029

Arrêté du 24 décembre 2021 définissant les critères de certification des opérateurs de diagnostic technique et des organismes de formation et d'accréditation des organismes de certification

diagnostic technique et des organismes de formation et d'accréditation des organismes de certification

Diagnostic de performance énergétique du 13/12/2022 au 12/12/2029

Arrêté du 24 décembre 2021 définissant les critères de certification des opérateurs de diagnostic technique et des organismes de formation et d'accréditation des organismes de certification

diagnostic technique et des organismes de formation et d'accréditation des organismes de certification

Diagnostic de performance énergétique tous types de bâtiments du 13/12/2022 au 12/12/2029

Arrêté du 24 décembre 2021 définissant les critères de certification des opérateurs de diagnostic technique et des organismes de formation et d'accréditation des organismes de certification

diagnostic technique et des organismes de formation et d'accréditation des organismes de certification

Etat de l'installation intérieure de gaz du 13/11/2022 au 12/11/2029

Arrêté du 24 décembre 2021 définissant les critères de certification des opérateurs de diagnostic technique et des organismes de formation et d'accréditation des organismes de certification

diagnostic technique et des organismes de formation et d'accréditation des organismes de certification

Etat de l'installation intérieure d'électricité du 28/10/2023 au 27/10/2030

Arrêté du 24 décembre 2021 définissant les critères de certification des opérateurs de diagnostic technique et des organismes de formation et d'accréditation des organismes de certification

Ces compétences répondent aux exigences de compétences définies en vertu du code de la construction et de l'habitation (articles R.271-1 et suivants ainsi que leurs arrêtés d'application) pour les diagnostics réglementaires. La preuve de conformité a été apportée par l'évaluation de certification. Ce certificat est valable à condition que les résultats des prochains audits de surveillance soient pleinement satisfaisants.

Yvan MAINGUY
Directeur Général Le Plessis-Robinson, le 30/10/2023



cofrac



CERTIFICATION
D'PERSONNES

Accréditation n° 4-0081
Portée disponible
sur www.cofrac.fr

Le non-respect des clauses contractuelles peut rendre ce certificat invalide

Prorogation de la durée de validité de l'attestation relative à la capacité de réaliser les audits énergétiques prévus à Particle L. 126-28-1 du code de la construction et de l'habitation, établie pour un diagnostiqueur immobilier DPE* , délivrée par DEKRA Certification

Cette prorogation de la durée de validité de l'attestation, ainsi que l'attestation doivent être :

- présentés au propriétaire ou à son mandataire lors de la visite du logement
- et annexés à cet audit énergétique.

Monsieur Rui RIBEIRO, titulaire de l'attestation relative à la capacité de réaliser les audits énergétiques prévus à l'article L. 126-28-1 du code de la construction et de l'habitation, délivrée par DEKRA Certification**, obtenu la prorogation de sa durée de validité jusqu'au 28/02/2025, après une évaluation favorable, par DEKRA Certification, d'au moins deux audits énergétiques, prévus à l'article L.126-28-1 susmentionné. Ces audits énergétiques ont été réalisés depuis la prise d'effet de cette attestation.

Numéro de l'attestation prorogée : AE2094

Date de prise d'effet de la prorogation de la durée de validité de l'attestation : 01/01/2024

Date de fin de validité de l'attestation : 28/02/2025



Yvan MAINGUY
Directeur Général
Le Plessis-Robinson, le 09/01/2024

*professionnel mentionné à l'article R. 271-1 du code de la construction et de l'habitation certifié pour réaliser un diagnostic de performance énergétique

**organisme certificateur accrédité par le COFRAC certification de personnes n°4-0081 portée disponible sur www.cofrac.fr

***Important : conformément à la réglementation, la présente attestation n'est pas constitutive d'une certification de compétences ; en conséquence, d'une part, elle est utilisable durant toute sa période de validité sous réserve du maintien de la certification pour réaliser un diagnostic de performance énergétique prévue à l'article R. 271-1 du code de la construction et de l'habitation et, d'autre part, l'organisme certificateur n'est pas habilité à traiter les réclamations relatives à la réalisation d'un audit énergétique