



Résumé de l'expertise n° PHT-2405-2010

Cette page de synthèse ne peut être utilisée indépendamment du rapport d'expertise complet.

Désignation du ou des bâtiments

Localisation du ou des bâtiments :

Adresse : **45 Rue Alexandre Fourny (228/211)**

Commune : **94500 CHAMPIGNY-SUR-MARNE**





Section cadastrale BS N° 137,

Désignation et situation du ou des lot(s) de copropriété :

bâtiment : B ;Étage : 1 ;, Lot numéro 228/211

Périmètre de repérage : **Niv Immeuble: 0 Niv Sous-Sol: 0**

Cave : 211

	Prestations	Conclusion
	Amiante	Dans le cadre de la mission, il n'a pas été repéré de matériaux et produits susceptibles de contenir de l'amiante.
	Gaz	L'installation ne comporte aucune anomalie (norme 2022)
	Électricité	L'installation intérieure d'électricité ne comporte aucune anomalie
	Etat des Risques et Pollutions	<p>L'Etat des Risques délivré par ZEPHYR - DIAGMEN en date du 11/06/2024 fait apparaître que la commune dans laquelle se trouve le bien fait l'objet d'un arrêté préfectoral n°2019/03158 en date du 08/10/2019 en matière d'obligation d'Information Acquéreur Locataire sur les Risques Naturels, Miniers et Technologiques.</p> <p>Selon les informations mises à disposition dans le Dossier Communal d'Information, le BIEN est ainsi concerné par :</p> <p>- Le Mouvement de terrain et par le PPRn Mouvement de terrain prescrit le 01/08/2001 A ce jour, aucun règlement ne permet de statuer sur la présence ou non de prescriptions de travaux pour ce PPR.- Le risque Mouvement de terrain Sécheresse et réhydratation - Tassements différentiels et par la réglementation du PPRn Mouvement de terrain approuvé le 21/11/2018 Aucune prescription de travaux n'existe pour l'immeuble.- Le Inondation Par ruissellement et coulée de boue et par le PPRn Inondation prescrit le 09/07/2001 A ce jour, aucun règlement ne permet de statuer sur la présence ou non de prescriptions de travaux pour ce PPR.</p> <p>Le bien se situe dans une zone réglementée du risque retrait-gonflement des argiles (L.132-4 du Code de la construction et de l'habitation). Dans le cas d'un projet construction, conformément aux articles L.132-5 à L.132-9 du Code de la construction et de l'habitation, avant la conclusion de tout contrat ayant pour</p>



DPE



Mesurage

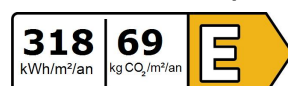
objet des travaux de construction ou la maîtrise d'œuvre d'un ou de plusieurs immeubles à usage d'habitation ou à usage professionnel et d'habitation ne comportant pas plus de deux logements, le maître d'ouvrage transmet une étude géotechnique de conception aux personnes réputées constructeurs de l'ouvrage, au sens de l'article 1792-1 du code civil. Du fait de sa situation, le bien entre dans le champ d'application de la réglementation en vigueur depuis le 1er janvier 2024. Lors de l'achèvement des travaux de construction ou de rénovation*, une attestation retrait-gonflement des argiles (RGA) doit obligatoirement être remise, par le maître d'ouvrage à l'autorité ayant délivré le permis de construire (article L.122-11 3° du Code de la construction et de l'habitation). En cas de changement de propriétaire, cette attestation devra être annexée à la promesse ou à l'acte authentique de vente.

Etablie par un professionnel du bâtiment, elle doit justifier du respect des règles de prévention des risques liés aux terrains argileux.

En cas de survenance d'un sinistre lié aux mouvements de terrains consécutifs à la sécheresse et à la réhydratation des sols et pendant une durée de 10 ans à compter de la réception des travaux, le propriétaire devra justifier de la transmission de l'attestation RGA pour pouvoir bénéficier de la garantie Catastrophes Naturelles.

* L'obligation pèse sur les permis de construire délivrés après le 1er janvier 2024.

Le bien ne se situe pas dans une zone d'un Plan d'Exposition au Bruit.



Estimation des coûts annuels : entre 990 € et 1 400 € par an

Prix moyens des énergies indexés au 1er janvier 2021

Numéro enregistrement DPE (ADEME) : 2494E1790650X

Superficie Loi Carrez totale : 60,00 m²

Surface hors Carrez totale : 2,70 m²



Ce document vous permet de savoir si votre logement est économe en énergie et préserve le climat. Il vous donne également des pistes pour améliorer ses performances et réduire vos factures. Pour en savoir plus : <https://www.ecologie.gouv.fr/diagnostic-performance-energetique-dpe>

Aperçu non disponible



Adresse : 45 Rue Alexandre Fourny

94500 CHAMPIGNY-SUR-MARNE

bâtiment : B ; Etage : 1 ;, N° de lot: 228/211

Type de bien : Appartement

Année de construction : 1948 - 1974

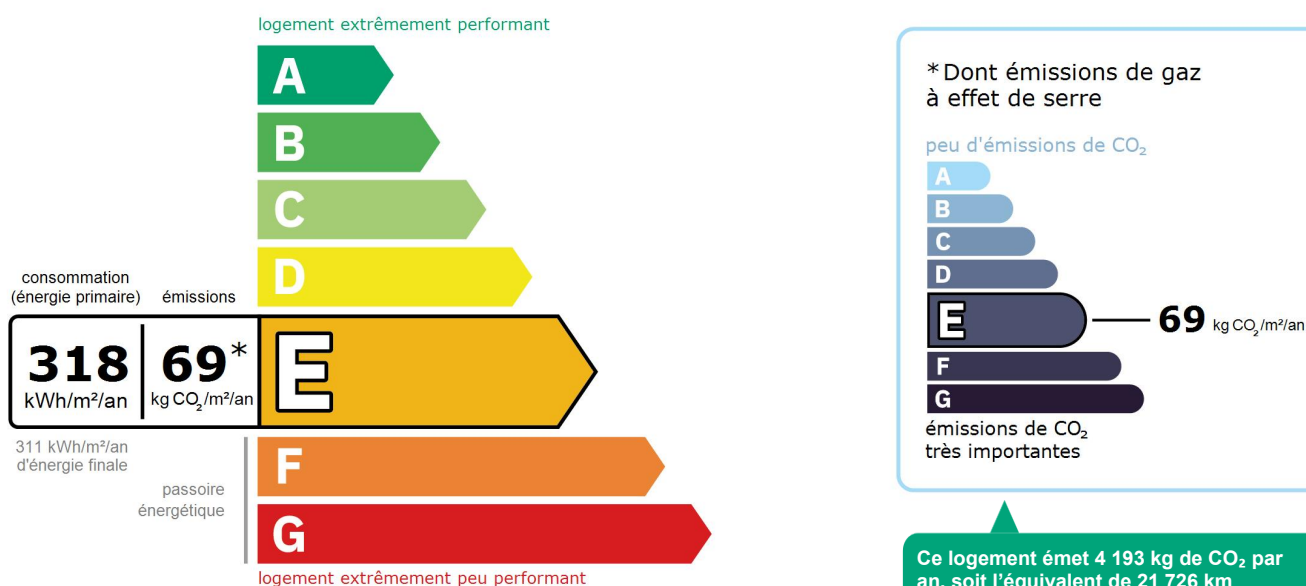
Surface habitable : 60 m²

Propriétaire : M./Mme

Adresse : 45 Rue Alexandre Fourny 94500 Champigny-sur-Marne

Performance énergétique et climatique

Attention, si votre logement fait moins de 40m² : rendez-vous sur la page de votre DPE sur l'Observatoire de l'Ademe pour obtenir une simulation de votre étiquette, conformément aux nouveaux seuils DPE qui entreront en vigueur prochainement.



Le niveau de consommation énergétique dépend de l'isolation du logement et de la performance des équipements. Pour l'améliorer, voir pages 4 à 6

Ce logement émet 4 193 kg de CO₂ par an, soit l'équivalent de 21 726 km parcourus en voiture. Le niveau d'émissions dépend principalement des types d'énergies utilisées (bois, électricité, gaz, fioul, etc.)

Estimation des coûts annuels d'énergie du logement

Les coûts sont estimés en fonction des caractéristiques de votre logement et pour une utilisation standard sur 5 usages (chauffage, eau chaude sanitaire, climatisation, éclairage, auxiliaires) voir p.3 pour voir les détails par poste.



entre **990 €** et **1 400 €** par an

Prix moyens des énergies indexés au 1er janvier 2021 (abonnements compris)

Comment réduire ma facture d'énergie ? Voir p. 3

Informations diagnostiqueur

ZEPHYR SARL
16 RUE DU BUISSON SAINT LOUIS
75010 PARIS
tel : 0972477740

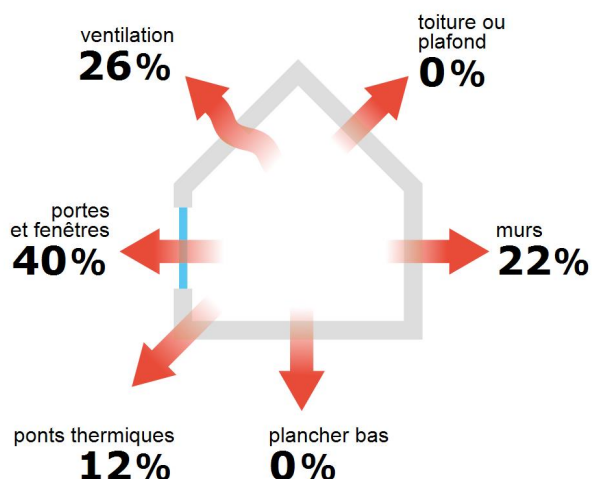
Diagnosticteur : THIBAUT Philippe
Email : bienvenue@diagmen.com
N° de certification : CPDI4320
Organisme de certification : I.Cert



[Signature]

À l'attention du propriétaire du bien au moment de la réalisation du DPE : Dans le cadre du Règlement général sur la protection des données (RGPD), l'Ademe vous informe que vos données personnelles (Nom-Prénom-Adresse) sont stockées dans la base de données de l'observatoire DPE à des fins de contrôles ou en cas de contestations ou de procédures judiciaires. Ces données sont stockées jusqu'à la date de fin de validité du DPE. Vous disposez d'un droit d'accès, de rectification, de portabilité, d'effacement ou une limitation du traitement de ces données. Si vous souhaitez faire valoir votre droit, veuillez nous contacter à l'adresse mail indiquée à la page «Contacts» de l'Observatoire DPE (<https://observatoire-dpe.ademe.fr/>).

Schéma des déperditions de chaleur



Performance de l'isolation

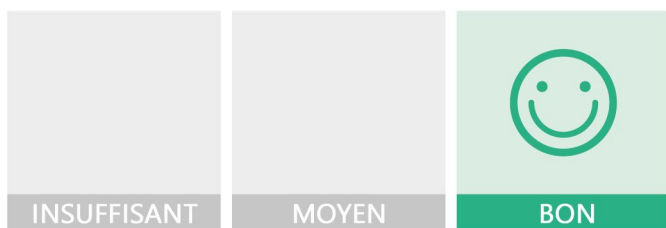


Système de ventilation en place



Ventilation naturelle par conduit

Confort d'été (hors climatisation)*



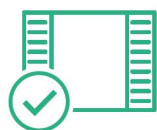
Les caractéristiques de votre logement améliorant le confort d'été :



bonne inertie du logement



logement traversant



fenêtres équipées de volets extérieurs

Production d'énergies renouvelables

Ce logement n'est pas encore équipé de systèmes de production d'énergie renouvelable.

Diverses solutions existent :



pompe à chaleur



chauffe-eau thermodynamique



panneaux solaires photovoltaïques



panneaux solaires thermiques



géothermie



réseau de chaleur ou de froid vertueux



chauffage au bois

*Le niveau de confort d'été présenté ici s'appuie uniquement sur les caractéristiques de votre logement (la localisation n'est pas prise en compte).

Montants et consommations annuels d'énergie

Usage	Consommation d'énergie (en kWh énergie primaire)	Frais annuels d'énergie (fourchette d'estimation*)	Répartition des dépenses
chauffage	Gaz Naturel 12 508 (12 508 é.f.)	entre 650 € et 900 €	64 %
eau chaude	Gaz Naturel 5 871 (5 871 é.f.)	entre 300 € et 420 €	30 %
refroidissement			0 %
éclairage	Electrique 261 (113 é.f.)	entre 20 € et 40 €	3 %
auxiliaires	Electrique 477 (207 é.f.)	entre 20 € et 40 €	3 %
énergie totale pour les usages recensés :	19 116 kWh (18 700 kWh é.f.)	entre 990 € et 1 400 € par an	

Pour rester dans cette fourchette d'estimation, voir les recommandations d'usage ci-dessous

Conventionnellement, ces chiffres sont donnés pour une température de chauffage de 19° réduite à 16°C la nuit ou en cas d'absence du domicile, une climatisation réglée à 28° (si présence de clim), et une consommation d'eau chaude de 104ℓ par jour.

▲ Seules les consommations d'énergie nécessaires au chauffage, à la climatisation, à la production d'eau chaude sanitaire, à l'éclairage et aux auxiliaires (ventilateurs, pompes) sont prises en compte dans cette estimation. Les consommations liées aux autres usages (électroménager, appareils électroniques...) ne sont pas comptabilisées.


é.f. → énergie finale

Prix moyens des énergies indexés au 1er janvier 2021 (abonnements compris)

▲ Les factures réelles dépendront de nombreux facteurs : prix des énergies, météo de l'année (hiver froid ou doux...), nombre de personnes dans le logement et habitudes de vie, entretien des équipements....

Recommandations d'usage pour votre logement

Quelques gestes simples pour maîtriser votre facture d'énergie :



Température recommandée en hiver → 19°C

Chauffer à 19°C plutôt que 21°C, c'est -20% sur votre facture **soit -196€ par an**

Astuces


- Diminuez le chauffage quand vous n'êtes pas là.
- Chauffez les chambres à 17° la nuit.



Si climatisation, température recommandée en été → 28°C

Astuces

- Fermez les fenêtres et volets la journée quand il fait chaud.
- Aérez votre logement la nuit.



Consommation recommandée → 104ℓ/jour d'eau chaude à 40°C

Estimation faite par rapport à la surface de votre logement (1-2 personnes). Une douche de 5 minute = environ 40ℓ

43ℓ consommés en moins par jour, c'est -27% sur votre facture **soit -133€ par an**

Astuces





- Installez des mousseurs d'eau sur les robinets et un pommeau à faible débit sur la douche.
- Réduisez la durée des douches.








En savoir plus sur les bons réflexes d'économie d'énergie : france-renov.gouv.fr

Voir en annexe le descriptif détaillé du logement et de ses équipements

Vue d'ensemble du logement






	description	isolation
 Murs	Mur en blocs de béton pleins d'épaisseur ≤ 20 cm non isolé donnant sur l'extérieur	insuffisante
 Plancher bas	Dalle béton non isolée donnant sur un local chauffé	Sans objet
 Toiture/plafond	Dalle béton non isolée donnant sur un local chauffé	Sans objet
 Portes et fenêtres	Portes-fenêtres battantes métal sans rupture de ponts thermiques, simple vitrage Fenêtres battantes métal sans rupture de ponts thermiques, simple vitrage	insuffisante

Vue d'ensemble des équipements

	description
 Chauffage	Chaudière collective gaz classique installée entre 1986 et 1990 avec équipement d'intermittence central collectif. Emetteur(s): radiateur monotube sans robinet thermostatique
 Eau chaude sanitaire	Combiné au système de chauffage, contenance ballon 1000 L
 Climatisation	Néant
 Ventilation	Ventilation naturelle par conduit
 Pilotage	Avec intermittence centrale collectif

Recommandations de gestion et d'entretien des équipements

Pour maîtriser vos consommations d'énergie, la bonne gestion et l'entretien régulier des équipements de votre logement sont essentiels.

	type d'entretien
 Chauffe-eau	Vérifier la température d'eau du ballon (55°C-60°C) pour éviter le risque de développement de la légionnelle (en dessous de 50°C).
 Eclairage	Eteindre les lumières lorsque personne n'utilise la pièce.
 Isolation	Faire vérifier les isolants et les compléter tous les 20 ans.
 Radiateur	Laisser les robinets thermostatiques en position ouverte en fin de saison de chauffe. Ne jamais placer un meuble devant un émetteur de chaleur. Purger les radiateurs s'il y a de l'air.
 Ventilation	Nettoyer régulièrement les bouches. Veiller à ouvrir les fenêtres de chaque pièce très régulièrement

Selon la configuration, certaines recommandations relèvent de la copropriété ou du gestionnaire de l'immeuble.

Recommandations d'amélioration de la performance



Des travaux peuvent vous permettre d'améliorer significativement l'efficacité énergétique de votre logement et ainsi de faire des économies d'énergie, d'améliorer son confort, de le valoriser et de le rendre plus écologique. Le pack ① de travaux vous permet de réaliser les travaux prioritaires, et le pack ② d'aller vers un logement très performant.





Si vous en avez la possibilité, il est plus efficace et rentable de procéder à une rénovation globale de votre logement (voir packs de travaux ① + ② ci-dessous). La rénovation performante par étapes est aussi une alternative possible (réalisation du pack ① avant le pack ②). Faites-vous accompagner par un professionnel compétent (bureau d'études, architecte, entreprise générale de travaux, groupement d'artisans...) pour préciser votre projet et coordonner vos travaux.

1

Les travaux essentiels


Montant estimé : 400 à 600€

Lot	Description	Performance recommandée
 Chauffage	Mettre à jour le système d'intermittence / régulation (programmeur, robinets thermostatique, isolation réseau)	
 Eau chaude sanitaire	Système actualisé en même temps que le chauffage ⚠ Travaux à réaliser par la copropriété	

2

Les travaux à envisager

Montant estimé : 6500 à 9700€

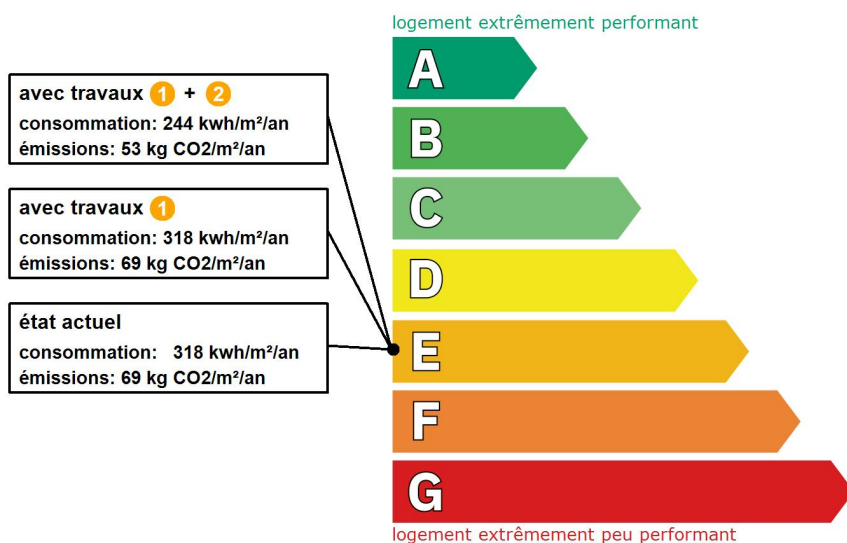
Lot	Description	Performance recommandée
 Portes et fenêtres	Remplacer les fenêtres par des fenêtres double vitrage à isolation renforcée. ⚠ Travaux à réaliser en lien avec la copropriété ⚠ Travaux pouvant nécessiter une autorisation d'urbanisme	$U_w = 1,3 \text{ W/m}^2\cdot\text{K}$, $S_w = 0,42$

Commentaires :

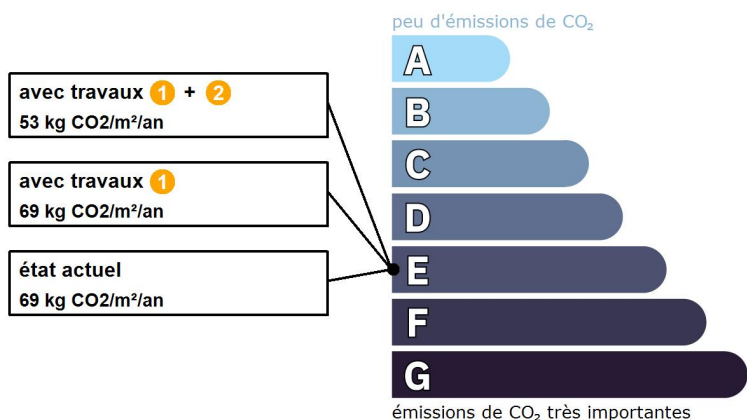
Néant

Recommandations d'amélioration de la performance (suite)

Évolution de la performance après travaux



Dont émissions de gaz à effet de serre



Préparez votre projet !

Contactez le conseiller France Rénov' le plus proche de chez vous, pour des conseils gratuits et indépendants sur vos choix de travaux et d'artisans :

<https://france-renov.gouv.fr/espaces-conseil-fr>

ou 0808 800 700 (prix d'un appel local)

Vous pouvez bénéficier d'aides, de primes et de subventions pour vos travaux :

<https://france-renov.gouv.fr/aides>



Pour répondre à l'urgence climatique et environnementale, la France s'est fixée pour objectif d'ici 2050 de rénover l'ensemble des logements à un haut niveau de performance énergétique.

À court terme, la priorité est donnée à la suppression des énergies fortement émettrices de gaz à effet de serre (fioul, charbon) et à l'éradication des « passoires énergétiques » d'ici 2028.

Fiche technique du logement

Cette fiche liste les caractéristiques techniques du bien diagnostiqué renseignées par le diagnostiqueur pour obtenir les résultats présentés dans ce document. En cas de problème, contactez la personne ayant réalisé ce document ou l'organisme certificateur qui l'a certifiée (diagnostiqueurs.din.developpement-durable.gouv.fr).

Le présent rapport est établi par une personne dont les compétences sont certifiées par :
I.Cert - Centre Alphasys - Bâtiment K - Parc d'affaires - Espace Performance 35760 SAINT GREGOIRE (détail sur www.info-certif.fr)

Référence du logiciel validé : **LICIEL Diagnostics v4 [Moteur TribuEnergie: 1.4.25.1]**

Justificatifs fournis pour établir le DPE :

Référence du DPE : **PHT-2405-2010**

Néant

Date de visite du bien : **22/05/2024**

Invariant fiscal du logement : **N/A**

Référence de la parcelle cadastrale : **Section cadastrale BS N° 137,**









Méthode de calcul utilisée pour l'établissement du DPE : **3CL-DPE 2021**

Numéro d'immatriculation de la copropriété : **N/A**

Explications personnalisées sur les éléments pouvant amener à des différences entre les consommations estimées et les consommations réelles :

Néant

Généralités

Donnée d'entrée	Origine de la donnée	Valeur renseignée
Département	 Observé / mesuré	94 Val de Marne
Altitude	 Donnée en ligne	inférieur à 400 m
Type de bien	 Observé / mesuré	Appartement
Année de construction	 Estimé	1948 - 1974
Surface habitable du logement	 Observé / mesuré	60 m²
Surface habitable de l'immeuble	 Observé / mesuré	5000 m²
Nombre de niveaux du logement	 Observé / mesuré	5
Hauteur moyenne sous plafond	 Observé / mesuré	2,47 m



Enveloppe































Donnée d'entrée	Origine de la donnée	Valeur renseignée
Mur 1 Ouest	Surface du mur 	7,49 m²
	Type de local adjacent 	l'extérieur
	Matériau mur 	Mur en blocs de béton pleins
	Epaisseur mur 	≤ 20 cm
	Isolation 	non
Mur 2 Est	Surface du mur 	9,39 m²
	Type de local adjacent 	l'extérieur
	Matériau mur 	Mur en blocs de béton pleins
	Epaisseur mur 	≤ 20 cm
	Isolation 	non
Plancher	Surface de plancher bas 	60 m²
	Type de local adjacent 	un local chauffé
	Type de pb 	Dalle béton
	Isolation: oui / non / inconnue 	non
Plafond	Surface de plancher haut 	60 m²
	Type de local adjacent 	un local chauffé
	Type de ph 	Dalle béton
	Isolation 	non
Fenêtre 1 Ouest	Surface de baies 	2,73 m²
	Placement 	Mur 1 Ouest
	Orientation des baies 	Ouest

	Inclinaison vitrage	 Observé / mesuré	vertical
	Type ouverture	 Observé / mesuré	Fenêtres battantes
	Type menuiserie	 Observé / mesuré	Métal sans rupteur de ponts thermiques
	Type de vitrage	 Observé / mesuré	simple vitrage
	Positionnement de la menuiserie	 Observé / mesuré	au nu intérieur
	Largeur du dormant menuiserie	 Observé / mesuré	Lp: 5 cm
	Type volets	 Observé / mesuré	Jalousie accordéon
	Type de masques proches	 Observé / mesuré	Absence de masque proche
	Type de masques lointains	 Observé / mesuré	Masque homogène
	Hauteur a (°)	 Observé / mesuré	15 - 30°
Fenêtre 2 Est	Surface de baies	 Observé / mesuré	1,95 m²
	Placement	 Observé / mesuré	Mur 2 Est
	Orientation des baies	 Observé / mesuré	Est
	Inclinaison vitrage	 Observé / mesuré	vertical
	Type ouverture	 Observé / mesuré	Fenêtres battantes
	Type menuiserie	 Observé / mesuré	Métal sans rupteur de ponts thermiques
	Type de vitrage	 Observé / mesuré	simple vitrage
	Positionnement de la menuiserie	 Observé / mesuré	au nu intérieur
	Largeur du dormant menuiserie	 Observé / mesuré	Lp: 5 cm
	Type volets	 Observé / mesuré	Jalousie accordéon
	Type de masques proches	 Observé / mesuré	Absence de masque proche
	Type de masques lointains	 Observé / mesuré	Masque homogène
	Hauteur a (°)	 Observé / mesuré	0 - 15°
Fenêtre 3 Est	Surface de baies	 Observé / mesuré	1,95 m²
	Placement	 Observé / mesuré	Mur 2 Est
	Orientation des baies	 Observé / mesuré	Est
	Inclinaison vitrage	 Observé / mesuré	vertical
	Type ouverture	 Observé / mesuré	Fenêtres battantes
	Type menuiserie	 Observé / mesuré	Métal sans rupteur de ponts thermiques
	Type de vitrage	 Observé / mesuré	simple vitrage
	Positionnement de la menuiserie	 Observé / mesuré	au nu intérieur
	Largeur du dormant menuiserie	 Observé / mesuré	Lp: 5 cm
	Type volets	 Observé / mesuré	Jalousie accordéon
	Type de masques proches	 Observé / mesuré	Absence de masque proche
	Type de masques lointains	 Observé / mesuré	Masque homogène
	Hauteur a (°)	 Observé / mesuré	0 - 15°
Fenêtre 4 Ouest	Surface de baies	 Observé / mesuré	0,55 m²
	Placement	 Observé / mesuré	Mur 1 Ouest
	Orientation des baies	 Observé / mesuré	Ouest
	Inclinaison vitrage	 Observé / mesuré	vertical
	Type ouverture	 Observé / mesuré	Fenêtres battantes
	Type menuiserie	 Observé / mesuré	Métal sans rupteur de ponts thermiques
	Type de vitrage	 Observé / mesuré	simple vitrage
	Positionnement de la menuiserie	 Observé / mesuré	au nu intérieur
	Largeur du dormant menuiserie	 Observé / mesuré	Lp: 5 cm
	Type volets	 Observé / mesuré	Jalousie accordéon
	Type de masques proches	 Observé / mesuré	Absence de masque proche
	Type de masques lointains	 Observé / mesuré	Masque homogène
	Hauteur a (°)	 Observé / mesuré	15 - 30°
Porte-fenêtre Ouest	Surface de baies	 Observé / mesuré	7,26 m²
	Placement	 Observé / mesuré	Mur 1 Ouest
	Orientation des baies	 Observé / mesuré	Ouest

	Inclinaison vitrage	 Observé / mesuré	vertical
	Type ouverture	 Observé / mesuré	Portes-fenêtres battantes
	Type menuiserie	 Observé / mesuré	Métal sans rupteur de ponts thermiques
	Type de vitrage	 Observé / mesuré	simple vitrage
	Positionnement de la menuiserie	 Observé / mesuré	au nu intérieur
	Largeur du dormant menuiserie	 Observé / mesuré	Lp: 5 cm
	Type volets	 Observé / mesuré	Jalousie accordéon
	Type de masques proches	 Observé / mesuré	Absence de masque proche
	Type de masques lointains	 Observé / mesuré	Masque homogène
	Hauteur a (°)	 Observé / mesuré	15 - 30°
Pont Thermique 1	Type de pont thermique	 Observé / mesuré	Mur 1 Ouest / Porte-fenêtre Ouest
	Type isolation	 Observé / mesuré	non isolé
	Longueur du PT	 Observé / mesuré	11 m
	Largeur du dormant menuiserie Lp	 Observé / mesuré	Lp: 5 cm
	Position menuiseries	 Observé / mesuré	au nu intérieur
Pont Thermique 2	Type de pont thermique	 Observé / mesuré	Mur 1 Ouest / Fenêtre 1 Ouest
	Type isolation	 Observé / mesuré	non isolé
	Longueur du PT	 Observé / mesuré	6,8 m
	Largeur du dormant menuiserie Lp	 Observé / mesuré	Lp: 5 cm
	Position menuiseries	 Observé / mesuré	au nu intérieur
Pont Thermique 3	Type de pont thermique	 Observé / mesuré	Mur 2 Est / Fenêtre 2 Est
	Type isolation	 Observé / mesuré	non isolé
	Longueur du PT	 Observé / mesuré	5,6 m
	Largeur du dormant menuiserie Lp	 Observé / mesuré	Lp: 5 cm
	Position menuiseries	 Observé / mesuré	au nu intérieur
Pont Thermique 4	Type de pont thermique	 Observé / mesuré	Mur 2 Est / Fenêtre 3 Est
	Type isolation	 Observé / mesuré	non isolé
	Longueur du PT	 Observé / mesuré	5,6 m
	Largeur du dormant menuiserie Lp	 Observé / mesuré	Lp: 5 cm
	Position menuiseries	 Observé / mesuré	au nu intérieur
Pont Thermique 5	Type de pont thermique	 Observé / mesuré	Mur 1 Ouest / Fenêtre 4 Ouest
	Type isolation	 Observé / mesuré	non isolé
	Longueur du PT	 Observé / mesuré	3,2 m
	Largeur du dormant menuiserie Lp	 Observé / mesuré	Lp: 5 cm
	Position menuiseries	 Observé / mesuré	au nu intérieur
Pont Thermique 6	Type PT	 Observé / mesuré	Mur 1 Ouest / Plafond
	Type isolation	 Observé / mesuré	non isolé / non isolé
	Longueur du PT	 Observé / mesuré	7,4 m
Pont Thermique 7	Type PT	 Observé / mesuré	Mur 1 Ouest / Plancher
	Type isolation	 Observé / mesuré	non isolé / non isolé
	Longueur du PT	 Observé / mesuré	7,4 m
Pont Thermique 8	Type PT	 Observé / mesuré	Mur 2 Est / Plafond
	Type isolation	 Observé / mesuré	non isolé / non isolé
	Longueur du PT	 Observé / mesuré	5,4 m
Pont Thermique 9	Type PT	 Observé / mesuré	Mur 2 Est / Plancher
	Type isolation	 Observé / mesuré	non isolé / non isolé
	Longueur du PT	 Observé / mesuré	5,4 m

Systèmes

Donnée d'entrée	Origine de la donnée	Valeur renseignée
Ventilation	Type de ventilation	 Observé / mesuré Ventilation naturelle par conduit
	Façades exposées	 Observé / mesuré plusieurs

Chauffage	Logement Traversant	 Observé / mesuré	oui
	Type d'installation de chauffage	 Observé / mesuré	Installation de chauffage simple
	Nombre de niveaux desservis	 Observé / mesuré	5
	Type générateur	 Observé / mesuré	Gaz Naturel - Chaudière gaz classique installée entre 1986 et 1990
	Année installation générateur	 Observé / mesuré	1987 (estimée en fonction de la marque et du modèle)
	Energie utilisée	 Observé / mesuré	Gaz Naturel
	Cper (présence d'une ventouse)	 Observé / mesuré	non
	Présence d'une veilleuse	 Observé / mesuré	non
	Chaudière murale	 Observé / mesuré	non
	Présence d'une régulation/Ajust, T° Fonctionnement	 Observé / mesuré	non
	Présence ventilateur / dispositif circulation air dans circuit combustion	 Observé / mesuré	non
	Type émetteur	 Observé / mesuré	Radiateur monotube sans robinet thermostatique
	Température de distribution	 Observé / mesuré	supérieur à 65°C
	Année installation émetteur	 Observé / mesuré	Inconnue
	Type de chauffage	 Observé / mesuré	central
Eau chaude sanitaire	Equipement d'intermittence	 Observé / mesuré	Avec intermittence centrale collectif
	Présence comptage	 Observé / mesuré	0
	Nombre de niveaux desservis	 Observé / mesuré	5
	Type générateur	 Observé / mesuré	Gaz Naturel - Chaudière gaz classique installée entre 1986 et 1990
	Année installation générateur	 Observé / mesuré	1987 (estimée en fonction de la marque et du modèle)
	Energie utilisée	 Observé / mesuré	Gaz Naturel
	Type production ECS	 Observé / mesuré	Chauffage et ECS
	Présence d'une veilleuse	 Observé / mesuré	non
	Chaudière murale	 Observé / mesuré	non
	Présence d'une régulation/Ajust, T° Fonctionnement	 Observé / mesuré	non
	Présence ventilateur / dispositif circulation air dans circuit combustion	 Observé / mesuré	non
	Type de distribution	 Observé / mesuré	Réseau collectif non isolé, majorité des logements avec pièces alimentées non contiguës
	Bouclage pour ECS	 Observé / mesuré	non
	Type de production	 Observé / mesuré	accumulation
	Volume de stockage	 Observé / mesuré	1000 L

Références réglementaires utilisées :

Article L134-4-2 du CCH, décret n° 2011-807 du 5 juillet 2011, arrêtés du 31 mars 2021, 8 octobre 2021 et du 17 juin 2021 relatif à la transmission des diagnostics de performance énergétique à l'Agence de l'environnement et de la maîtrise de l'énergie et relatif à l'utilisation réglementaire des logiciels pour l'élaboration des diagnostics de performance énergétique, décret n°2008-461 du 15 mai 2008, arrêtés du 16 mars 2023 décret 2020-1610, 2020-1609, 2006-1114, 2008-1175 ; Ordonnance 2005-655 art L271-4 à 6 ; Loi 2004-1334 art L134-1 à 5 ; décret 2006-1147 art R.134-1 à 5 du CCH et loi grenelle 2 n°2010-786 du juillet 2010.

Informations société : ZEPHYR SARL 16 RUE DU BUISSON SAINT LOUIS 75010 PARIS

Tél. : 0972477740 - N°SIREN : 534 678 073 - Compagnie d'assurance : ALLIANZ n° 628666324

À l'attention du propriétaire du bien au moment de la réalisation du DPE :

Dans le cadre du Règlement général sur la protection des données (RGPD), l'Ademe vous informe que vos données personnelles (Nom-Prénom-Adresse) sont stockées dans la base de données de l'observatoire DPE à des fins de contrôles ou en cas de contestations ou de procédures judiciaires. Ces données sont stockées jusqu'à la date de fin de validité du DPE.

Vous disposez d'un droit d'accès, de rectification, de portabilité, d'effacement ou une limitation du traitement de ces données. Si vous souhaitez faire valoir votre droit, veuillez nous contacter à l'adresse mail indiquée à la page «Contacts» de l'Observatoire DPE (<https://observatoire-dpe.ademe.fr/>).

N°ADEME

2494E1790650X



Rapport de mission de repérage des matériaux et produits contenant de l'amiante pour l'établissement du constat établi à l'occasion de la vente d'un immeuble bâti (Listes A et B de l'annexe 13-9 du Code de la Santé publique)

Numéro de dossier : PHT-2405-2010
Date du repérage : 22/05/2024

Références réglementaires et normatives

Textes réglementaires	Articles L. 1334-13, R. 1334-20 et 21, R. 1334-23 et 24, Annexe 13.9 du Code de la Santé Publique; Arrêtés du 12 décembre 2012 et 26 juin 2013, décret 2011-629 du 3 juin 2011, arrêté du 1 ^{er} juin 2015.
Norme(s) utilisée(s)	Norme NF X 46-020 d'Août 2017 : Repérage des matériaux et produits contenant de l'amiante dans les immeubles bâtis

Immeuble bâti visité

Adresse	Rue :..... 45 Rue Alexandre Fourny (228/211) Bât., escalier, niveau, appartement n°, lot n°: bâtiment : B ; Etage : 1 ; Lot numéro 228/211 Code postal, ville :.. 94500 CHAMPIGNY-SUR-MARNE Section cadastrale BS N° 137,
Périmètre de repérage : Niv Immeuble: 0 Niv Sous-Sol: 0 Cave : 211
Type de logement : Appartement 3 pièce(s)
Fonction principale du bâtiment : Habitation (partie privative d'immeuble)
Date de construction : Avant Juillet 1997

Le propriétaire et le donneur d'ordre

Le(s) propriétaire(s) :	Nom et prénom :.... M./Mme Adresse :..... 45 Rue Alexandre Fourny 94500 Champigny-sur-Marne
Le donneur d'ordre	Nom et prénom :.... W2G - GARCON Valérie Adresse :..... 21 avenue Général de Gaulle 93110 ROSNY SOUS BOIS

Le(s) signataire(s)

	NOM Prénom	Fonction	Organisme certification	Détail de la certification
Opérateur(s) de repérage ayant participé au repérage	THIBAULT Philippe	Opérateur de repérage	I.Cert Centre Alphasis - Bâtiment K - Parc d'affaires - Espace Performance 35760 SAINT GREGOIRE	Obtention : 18/06/2022 Échéance : 17/06/2029 N° de certification : CPDI4320
Personne(s) signataire(s) autorisant la diffusion du rapport				
Raison sociale de l'entreprise :	ZEPHYR SARL (Numéro SIRET : 534 678 073 00022)			
Adresse :	16 RUE DU BUISSON SAINT LOUIS, 75010 PARIS			
Désignation de la compagnie d'assurance :	ALLIANZ			
Numéro de police et date de validité :	628666324 - 01/11/2024			

Le rapport de repérage

Date d'émission du rapport de repérage : 11/06/2024, remis au propriétaire le 11/06/2024
Diffusion : le présent rapport de repérage ne peut être reproduit que dans sa totalité, annexes incluses
Pagination : le présent rapport avec les annexes comprises, est constitué de 11 pages



Sommaire

- 1 Les conclusions
- 2 Le(s) laboratoire(s) d'analyses
- 3 La mission de repérage
 - 3.1 L'objet de la mission
 - 3.2 Le cadre de la mission
 - 3.2.1 L'intitulé de la mission
 - 3.2.2 Le cadre réglementaire de la mission
 - 3.2.3 L'objectif de la mission
 - 3.2.4 Le programme de repérage de la mission réglementaire.
 - 3.2.5 Programme de repérage complémentaire (le cas échéant)
 - 3.2.6 Le périmètre de repérage effectif
- 4 Conditions de réalisation du repérage
 - 4.1 Bilan de l'analyse documentaire
 - 4.2 Date d'exécution des visites du repérage in situ
 - 4.3 Écarts, adjonctions, suppressions par rapport aux normes en vigueur
 - 4.4 Plan et procédures de prélèvements
- 5 Résultats détaillés du repérage
 - 5.1 Liste des matériaux ou produits contenant de l'amiante, états de conservation, conséquences réglementaires (fiche de cotation)
 - 5.2 Liste des matériaux ou produits susceptibles de contenir de l'amiante, mais n'en contenant pas après analyse
 - 5.3 Liste des matériaux ou produits ne contenant pas d'amiante sur justificatif
- 6 Signatures
- 7 Annexes

1. – Les conclusions

Avertissement : les textes ont prévu plusieurs cadres réglementaires pour le repérage des matériaux ou produits contenant de l'amiante, notamment pour les cas de démolition d'immeuble. **La présente mission de repérage ne répond pas aux exigences prévues pour les missions de repérage des matériaux et produits contenant de l'amiante avant démolition d'immeuble ou avant réalisation de travaux dans l'immeuble concerné et son rapport ne peut donc pas être utilisé à ces fins.**

1.1. Dans le cadre de mission décrit à l'article 3.2, il n'a pas été repéré de matériaux ou produits contenant de l'amiante.

1.2. Dans le cadre de mission décrit à l'article 3.2 les locaux ou parties de locaux, composants ou parties de composants qui n'ont pu être visités et pour lesquels des investigations complémentaires sont nécessaires afin de statuer sur la présence ou l'absence d'amiante :

Localisation	Parties du local	Raison
Néant	-	

2. – Le(s) laboratoire(s) d'analyses

Raison sociale et nom de l'entreprise : Il n'a pas été fait appel à un laboratoire d'analyse

Adresse : -

Numéro de l'accréditation Cofrac : -

3. – La mission de repérage





3.1 L'objet de la mission

Dans le cadre de la vente de l'immeuble bâti, ou de la partie d'immeuble bâti, décrit en page de couverture du présent rapport, la mission consiste à repérer dans cet immeuble, ou partie d'immeuble, certains matériaux ou produits contenant de l'amiante conformément à la législation en vigueur.

Pour s'exonérer de tout ou partie de sa garantie des vices cachés, le propriétaire vendeur annexe à la promesse de vente ou au contrat de vente le présent rapport.

3.2 Le cadre de la mission

3.2.1 L'intitulé de la mission

«Repérage en vue de l'établissement du constat établi à l'occasion de la vente de tout ou partie d'un immeuble bâti».

3.2.2 Le cadre réglementaire de la mission

L'article L 271-4 du code de la construction et de l'habitation prévoit qu' «en cas de vente de tout ou partie d'un immeuble bâti, un dossier de diagnostic technique, fourni par le vendeur, est annexé à la promesse de vente ou, à défaut de promesse, à l'acte authentique de vente. En cas de vente publique, le dossier de diagnostic technique est annexé au cahier des charges.»

Le dossier de diagnostic technique comprend, entre autres, «l'état mentionnant la présence ou l'absence de matériaux ou produits contenant de l'amiante prévu à l'article L. 1334-13 du même code».

La mission, s'inscrivant dans ce cadre, se veut conforme aux textes réglementaires de référence mentionnés en page de couverture du présent rapport.

3.2.3 L'objectif de la mission

«Le repérage a pour objectif d'identifier et de localiser les matériaux et produits contenant de l'amiante mentionnés en annexe du Code la santé publique.»
L'Annexe du Code de la santé publique est l'annexe 13.9 (liste A et B).

3.2.4 Le programme de repérage de la mission réglementaire

Le programme de repérage est défini à minima par l'Annexe 13.9 (liste A et B) du Code de la santé publique et se limite pour une mission normale à la recherche de matériaux et produits contenant de l'amiante dans les composants et parties de composants de la construction y figurant.

En partie droite l'extrait du texte de l'Annexe 13.9

Important : Le programme de repérage de la mission de base est limitatif. Il est plus restreint que celui élaboré pour les missions de repérage de matériaux ou produits contenant de l'amiante avant démolition d'immeuble ou celui à élaborer avant réalisation de travaux.

3.2.5 Programme de repérage complémentaire (le cas échéant)

En plus du programme de repérage réglementaire, le présent rapport porte sur les parties de composants suivantes :

Composant de la construction	Partie du composant ayant été inspecté (Description)	Sur demande ou sur information
Néant	-	

3.2.6 Le périmètre de repérage effectif

Liste A	
Composant de la construction	Partie du composant à vérifier ou à sonder
Flocages, Calorifugeages, Faux plafonds	Flocages
	Calorifugeages
	Faux plafonds

Liste B	
Composant de la construction	Partie du composant à vérifier ou à sonder
1. Parois verticales intérieures	
Murs, Cloisons "en dur" et Poteaux (périphériques et intérieurs)	Enduits projetés
	Revêtement durs (plaques de menuiseries)
	Revêtement durs (amiante-ciment)
	Entourages de poteaux (carton)
	Entourages de poteaux (amiante-ciment)
	Entourages de poteaux (matériau sandwich)
	Entourages de poteaux (carton+plâtre)
Cloisons (légères et préfabriquées), Gains et Coffres verticaux	Coffrage perdu
	Enduits projetés
2. Planchers et plafonds	
Plafonds, Poutres et Charpentes, Gains et Coffres Horizontaux	Panneaux de cloisons
	Enduits projetés
Planchers	Panneaux collés ou vissés
	Dalles de sol
3. Conduits, canalisations et équipements intérieurs	
Conduits de fluides (air, eau, autres fluides)	Conduits
	Enveloppes de calorifuges
Clapets / volets coupe-feu	Clapets coupe-feu
	Volets coupe-feu
Portes coupe-feu	Rebouchage
	Joint (tresses)
Vide-ordures	Joint (bandes)
	Conduits
4. Eléments extérieurs	
Toitures	Plaques (composites)
	Plaques (fibres-ciment)
	Ardoises (composites)
	Ardoises (fibres-ciment)
	Accessoires de couvertures (composites)
	Accessoires de couvertures (fibres-ciment)
	Bardeaux bitumineux
Bardages et façades légères	Plaques (composites)
	Plaques (fibres-ciment)
	Ardoises (composites)
	Ardoises (fibres-ciment)
	Panneaux (composites)
	Panneaux (fibres-ciment)
	Conduites d'eaux pluviales en amiante-ciment
Conduits en toiture et façade	Conduites d'eaux usées en amiante-ciment
	Conduits de fumée en amiante-ciment





Il s'agit de l'ensemble des locaux ou parties de l'immeuble concerné par la mission de repérage figurant sur le schéma de repérage joint en annexe à l'exclusion des locaux ou parties d'immeuble n'ayant pu être visités.

Descriptif des pièces visitées

1er étage - ENTRÉE,
1er étage - CUISINE,
1er étage - SÉJOUR,
1er étage - BALCON,
1er étage - WC,

1er étage - SALLE D'EAU,
1er étage - CHAMBRE 1,
1er étage - CHAMBRE 2,
1er étage - DÉBARRAS,
Sous-Sol - CAVE

Localisation	Description
Néant	-

4. – Conditions de réalisation du repérage

4.1 Bilan de l'analyse documentaire

Documents demandés	Documents remis
Rapports concernant la recherche d'amiante déjà réalisés	-
Documents décrivant les ouvrages, produits, matériaux et protections physiques mises en place	-
Éléments d'information nécessaires à l'accès aux parties de l'immeuble bâti en toute sécurité	-

Observations :

Néant

4.2 Date d'exécution des visites du repérage in situ

Date de la commande : 21/05/2024

Date(s) de visite de l'ensemble des locaux : 22/05/2024

Heure d'arrivée : 14 h 00

Durée du repérage : 02 h 00

Personne en charge d'accompagner l'opérateur de repérage : Accompagnateur

4.3 Écarts, adjonctions, suppressions par rapport aux normes en vigueur

La mission de repérage s'est déroulée conformément aux prescriptions de la norme NF X 46-020, révision d'Août 2017.

Observations	Oui	Non	Sans Objet
Plan de prévention réalisé avant intervention sur site	-	-	X
Vide sanitaire accessible			X
Combles ou toiture accessibles et visitables			X

4.4 Plan et procédures de prélèvements

Aucun prélèvement n'a été réalisé.

5. – Résultats détaillés du repérage

5.1 Liste des matériaux ou produits contenant de l'amiante, états de conservation, conséquences réglementaires (fiche de cotation)

Matériaux ou produits contenant de l'amiante

Localisation	Identifiant + Description	Conclusion (justification)	Etat de conservation** et préconisations*
Néant	-		

* Un détail des conséquences réglementaires et recommandations est fournis en annexe 7.4 de ce présent rapport

** détails fournis en annexe 7.3 de ce présent rapport





5.2 Listes des matériaux et produits ne contenant pas d'amiante après analyse

Localisation	Identifiant + Description
Néant	-

5.3 Liste des matériaux ou produits (liste A et B) ne contenant pas d'amiante sur justificatif

Localisation	Identifiant + Description
Néant	-

6. – Signatures

Nota : Le présent rapport est établi par une personne dont les compétences sont certifiées par **I.Cert** Centre Alphas - Bâtiment K - Parc d'affaires - Espace Performance 35760 SAINT GREGOIRE (détail sur www.info-certif.fr)

Fait à **CHAMPIGNY-SUR-MARNE**, le **22/05/2024**

Par : **THIBAUT Philippe**

Cachet de l'entreprise



diagmen
les W&TIAO

16 rue du buisson Saint-Louis
75010 PARIS

T 09 72 47 77 40

bienvenue@diagmen.com
Zéphyr au capital de 8000€
RCS Paris 53467807300022

ANNEXES**Au rapport de mission de repérage n° PHT-2405-2010****Informations conformes à l'annexe III de l'arrêté du 12 décembre 2012**

Les maladies liées à l'amiante sont provoquées par l'inhalation des fibres. Toutes les variétés d'amiante sont classées comme substances cancérogènes avérées pour l'homme. L'inhalation de fibres d'amiante est à l'origine de cancers (mésothéliomes, cancers broncho-pulmonaires) et d'autres pathologies non cancéreuses (épanchements pleuraux, plaques pleurales).

L'identification des matériaux et produits contenant de l'amiante est un préalable à l'évaluation et à la prévention des risques liés à l'amiante. Elle doit être complétée par la définition et la mise en œuvre de mesures de gestion adaptées et proportionnées pour limiter l'exposition des occupants présents temporairement ou de façon permanente dans l'immeuble. L'information des occupants présents temporairement ou de façon permanente est un préalable essentiel à la prévention du risque d'exposition à l'amiante.

Il convient donc de veiller au maintien du bon état de conservation des matériaux et produits contenant de l'amiante afin de remédier au plus tôt aux situations d'usure anormale ou de dégradation.

Il conviendra de limiter autant que possible les interventions sur les matériaux et produits contenant de l'amiante qui ont été repérés et de faire appel aux professionnels qualifiés, notamment dans le cas de retrait ou de confinement de ce type de matériau ou produit.

Enfin, les déchets contenant de l'amiante doivent être éliminés dans des conditions strictes.

Renseignez-vous auprès de votre mairie ou de votre préfecture. Pour connaître les centres d'élimination près de chez vous, consultez la base de données « déchets » gérée par l'ADEME, directement accessible sur le site internet www.sinoe.org.

Sommaire des annexes**7 Annexes****7.1 Schéma de repérage****7.2 Rapports d'essais****7.3 Grilles réglementaires d'évaluation de l'état de conservation des matériaux et produits contenant de l'amiante****7.4 Conséquences réglementaires et recommandations****7.5 Recommandations générales de sécurité****7.6 Documents annexés au présent rapport**



7.1 - Annexe - Schéma de repérage

Aucun schéma de repérage n'a été joint à ce rapport.
Aucune photo/illustration n'a été jointe à ce rapport.

Aucune photo/illustration n'a été jointe à ce rapport.

7.2 - Annexe - Rapports d'essais

Identification des prélèvements :

Identifiant et prélèvement	Localisation	Composant de la construction	Parties du composant	Description
-	-	-	-	-

Copie des rapports d'essais :

Aucun rapport d'essai n'a été fourni ou n'est disponible

7.3 - Annexe - Evaluation de l'état de conservation des matériaux et produits contenant de l'amiante

Grilles d'évaluation de l'état de conservation des matériaux ou produit de la liste A

Aucune évaluation n'a été réalisée

Critères d'évaluation de l'état de conservation des matériaux ou produit de la liste A

1. Classification des différents degrés d'exposition du produit aux circulations d'air

Fort	Moyen	Faible
1° Il n'existe pas de système spécifique de ventilation, la pièce ou la zone homogène évaluée est ventilée par ouverture des fenêtres. ou 2° Le faux plafond se trouve dans un local qui présente une (ou plusieurs) façade(s) ouverte(s) sur l'extérieur susceptible(s) de créer des situations à forts courants d'air, ou 3° Il existe un système de ventilation par insufflation d'air dans le local et l'orientation du jet d'air est telle que celui-ci affecte directement le faux plafond contenant de l'amiante.	1° Il existe un système de ventilation par insufflation d'air dans le local et l'orientation du jet est telle que celui-ci n'affecte pas directement le faux plafond contenant de l'amiante, ou 2° Il existe un système de ventilation avec reprise(s) d'air au niveau du faux plafond (système de ventilation à double flux).	1° Il n'existe ni ouvrant ni système de ventilation spécifique dans la pièce ou la zone évaluée, ou 2° Il existe dans la pièce ou la zone évaluée, un système de ventilation par extraction dont la reprise d'air est éloignée du faux plafond contenant de l'amiante.

2. Classification des différents degrés d'exposition du produit aux chocs et vibrations

Fort	Moyen	Faible
L'exposition du produit aux chocs et vibrations sera considérée comme forte dans les situations où l'activité dans le local ou à l'extérieur engendre des vibrations, ou rend possible les chocs directs avec le faux plafond contenant de l'amiante (ex : hall industriel, gymnase, discothèque...).	L'exposition du produit aux chocs et vibrations sera considérée comme moyenne dans les situations où le faux plafond contenant de l'amiante n'est pas exposé aux dommages mécaniques mais se trouve dans un lieu très fréquenté (ex : supermarché, piscine, théâtre,...).	L'exposition du produit aux chocs et vibrations sera considérée comme faible dans les situations où le faux plafond contenant de l'amiante n'est pas exposé aux dommages mécaniques, n'est pas susceptible d'être dégradé par les occupants ou se trouve dans un local utilisé à des activités tertiaires passives.

Grilles d'évaluation de l'état de conservation des matériaux ou produit de la liste B

Aucune évaluation n'a été réalisée

Critères d'évaluation de l'état de conservation des matériaux ou produit de la liste B

1. Classification des niveaux de risque de dégradation ou d'extension de la dégradation du matériau.

Risque faible de dégradation ou	Risque de dégradation ou	Risque de dégradation ou
---------------------------------	--------------------------	--------------------------



d'extension de dégradation	d'extension à terme de la dégradation	d'extension rapide de la dégradation
L'environnement du matériau contenant de l'amiante ne présente pas ou très peu de risque pouvant entraîner à terme, une dégradation ou une extension de la dégradation du matériau.	L'environnement du matériau contenant de l'amiante présente un risque pouvant entraîner à terme, une dégradation ou une extension de la dégradation du matériau.	L'environnement du matériau contenant de l'amiante présente un risque important pouvant entraîner rapidement, une dégradation ou une extension de la dégradation du matériau.

Légende : EP = évaluation périodique ; AC1 = action corrective de premier niveau ; AC2 = action corrective de second niveau.

L'évaluation du risque de dégradation lié à l'environnement du matériau ou produit prend en compte :

- Les agressions physiques intrinsèques au local (ventilation, humidité, etc...) selon que les risques sont probables ou avérés ;
- La sollicitation des matériaux ou produits liée à l'activité des locaux, selon qu'elle est exceptionnelle/faible ou quotidienne/forte.

Elle ne prend pas en compte certains facteurs fluctuants d'aggravation de la dégradation des produits et matériaux, comme la fréquence d'occupation du local, la présence d'animaux nuisibles, l'usage réel des locaux, un défaut d'entretien des équipements, etc...

7.4 - Annexe - Conséquences réglementaires et recommandations

Conservation et transmission de ce rapport (Article 11 de l'arrêté du 16 juillet 2019)

Si le donneur d'ordre n'est pas le propriétaire de l'immeuble bâti concerné par la mission de repérage, il adresse à ce dernier une copie du rapport établi par l'opérateur de repérage.

En cas de mission de repérage portant sur une partie privative d'un immeuble collectif à usage d'habitation, son propriétaire met à jour le contenu du « dossier amiante - parties privatives » (DAPP) prévu au I de l'article R. 1334-29-4 du code de la santé publique, en y intégrant les données issues du rapport ou du pré-rapport de repérage amiante avant travaux. Il tient à disposition et communique ce DAPP, ainsi complété, selon les modalités prévues au II de l'article R. 1334-29-4 du code de la santé publique.

En cas de mission de repérage portant sur les parties communes d'un immeuble collectif à usage d'habitation ou sur un immeuble non utilisé à fin d'habitation, son propriétaire met à jour le contenu du « dossier technique amiante » (DTA) prévu au I de l'article R. 1334-29-5 du code de la santé publique ainsi que de sa fiche récapitulative, en y intégrant les données issues du rapport ou du pré-rapport de repérage amiante avant travaux. Il tient à disposition et communique ce DTA, ainsi complété, selon les modalités prévues au II de l'article R. 1334-29-5 du code de la santé publique.

En cas de mission de repérage portant sur tout ou partie d'un immeuble d'habitation ne comprenant qu'un seul logement, son propriétaire conserve le rapport ou le pré-rapport restituant les conditions de réalisation et les conclusions de cette recherche d'amiante avant travaux. Il communique ce rapport ou ce pré-rapport, sur leur demande, à toute personne physique ou morale appelée à effectuer des travaux dans l'immeuble bâti ainsi qu'aux agents de contrôle de l'inspection du travail mentionnés à l'article L. 8211-1 du code du travail, aux agents du service de prévention des organismes de sécurité sociale et, en cas d'opération relevant du champ de l'article R. 4534-1 du code du travail, de l'organisme professionnel de prévention du bâtiment et des travaux publics.

Conséquences réglementaires suivant l'état de conservation des matériaux ou produit de la liste A

Article R1334-27 : En fonction du résultat du diagnostic obtenu à partir de la grille d'évaluation de l'arrêté du 12 décembre 2012, le propriétaire met en œuvre les préconisations mentionnées à l'article R1334-20 selon les modalités suivantes :

Score 1 – L'évaluation périodique de l'état de conservation de ces matériaux et produits de la liste A contenant de l'amiante est effectuée dans un délai maximal de trois ans à compter de la date de remise au propriétaire du rapport de repérage ou des résultats de la dernière évaluation de l'état de conservation, ou à l'occasion de toute modification substantielle de l'ouvrage et de son usage. La personne ayant réalisé cette évaluation en remet les résultats au propriétaire contre accusé de réception.

Score 2 – La mesure d'empoussièrement dans l'air est effectuée dans les conditions définies à l'article R1334-25, dans un délai de trois mois à compter de la date de remise au propriétaire du rapport de repérage ou des résultats de la dernière évaluation de l'état de conservation. L'organisme qui réalise les prélèvements d'air remet les résultats des mesures d'empoussièrement au propriétaire contre accusé de réception.

Score 3 – Les travaux de confinement ou de retrait de l'amiante sont mis en œuvre selon les modalités prévues à l'article R. 1334-29.

Article R1334-28 : Si le niveau d'empoussièrement mesuré dans l'air en application de l'article R1334-27 est inférieur ou égal à la valeur de cinq fibres par litre, le propriétaire fait procéder à l'évaluation périodique de l'état de conservation des matériaux et produits de la liste A contenant de l'amiante prévue à l'article R1334-20, dans un délai maximal de trois ans à compter de la date de remise des résultats des mesures d'empoussièrement ou à l'occasion de toute modification substantielle de l'ouvrage ou de son usage.

Si le niveau d'empoussièrement mesuré dans l'air en application de l'article R1334-27 est supérieur à cinq fibres par litre, le propriétaire fait procéder à des travaux de confinement ou de retrait de l'amiante, selon les modalités prévues à l'article R1334-29.

Article R1334-29 : Les travaux précités doivent être achevés dans un délai de trente-six mois à compter de la date à laquelle sont remis au propriétaire le rapport de repérage ou les résultats des mesures d'empoussièrement ou de la dernière évaluation de l'état de conservation.

Pendant la période précédant les travaux, des mesures conservatoires appropriées doivent être mises en œuvre afin de réduire l'exposition des occupants et de la maintenir au niveau le plus bas possible, et dans tous les cas à un niveau d'empoussièrement inférieur à cinq fibres par litre. Les mesures conservatoires ne doivent conduire à aucune sollicitation des matériaux et produits concernés par les travaux.

Le propriétaire informe le préfet du département du lieu d'implantation de l'immeuble concerné, dans un délai de deux mois à compter de la date à laquelle sont remis le rapport de repérage ou les résultats des mesures d'empoussièrement ou de la dernière évaluation de l'état de conservation, des mesures conservatoires mises en œuvre, et, dans un délai de douze mois, des travaux à réaliser et de l'échéancier proposé.

Article R.1334-29-3 :

I) A l'issue des travaux de retrait ou de confinement de matériaux et produits de la liste A mentionnés à l'article R.1334-29, le propriétaire fait procéder par une personne mentionnée au premier alinéa de l'article R.1334-23, avant toute restitution des locaux traités, à un examen visuel de l'état des surfaces traitées. Il fait également procéder, dans les conditions définies à l'article R.1334-25, à une mesure du niveau d'empoussièrement dans l'air après démantèlement du dispositif de confinement. Ce niveau doit être inférieur ou égal à cinq fibres par litre.

II) Si les travaux ne conduisent pas au retrait total des matériaux et produits de la liste A contenant de l'amiante, il est procédé à une évaluation périodique de l'état de conservation de ces matériaux et produits résiduels dans les conditions prévues par l'arrêté mentionné à l'article R.1334-20, dans un délai maximal de trois ans à compter de la date à laquelle sont remis les résultats du contrôle ou à l'occasion de toute modification substantielle de l'ouvrage ou de son usage.

III) Lorsque des travaux de retrait ou de confinement de matériaux et produits de la liste B contenant de l'amiante sont effectués à l'intérieur de bâtiment occupés ou fréquentés, le propriétaire fait procéder, avant toute restitution des locaux traités, à l'examen visuel et à la mesure d'empoussièrement dans l'air mentionnée au premier alinéa du présent article.

Détail des préconisations suivant l'état de conservation des matériaux ou produit de la liste B

1. Réalisation d'une « évaluation périodique », lorsque le type de matériau ou produit concerné contenant de l'amiante, la nature et l'étendue des dégradations qu'il présente et l'évaluation du risque de dégradation ne conduisent pas à conclure à la nécessité d'une action de protection immédiate sur le matériau ou produit, consistant à :
 - a) Contrôler périodiquement que l'état de dégradation des matériaux et produits concernés ne s'aggrave pas et, le cas échéant, que leur protection demeure en bon état de conservation ;
 - b) Rechercher, le cas échéant, les causes de dégradation et prendre les mesures appropriées pour les supprimer.
2. Réalisation d'une « action corrective de premier niveau », lorsque le type de matériau ou produit concerné contenant de l'amiante, la nature et l'étendue des dégradations et l'évaluation du risque de dégradation conduisent à la nécessité d'une action de remise en état limitée au remplacement, au recouvrement ou à la protection des seuls éléments dégradés, consistant à :
 - a) Rechercher les causes de la dégradation et définir les mesures correctives appropriées pour les supprimer ; b) Procéder à la mise en œuvre de ces mesures correctives afin d'éviter toute nouvelle dégradation et, dans l'attente, prendre les mesures de protection appropriées afin de limiter le risque de dispersion des fibres d'amiante ;
 - c) Veiller à ce que les modifications apportées ne soient pas de nature à aggraver l'état des autres matériaux et produits contenant de l'amiante restant accessibles dans la même zone ;
 - d) Contrôler périodiquement que les autres matériaux et produits restant accessibles ainsi que, le cas échéant, leur protection demeurent en bon état de conservation.Il est rappelé l'obligation de faire appel à une entreprise certifiée pour le retrait ou le confinement.
3. Réalisation d'une « action corrective de second niveau », qui concerne l'ensemble d'une zone, de telle sorte que le matériau ou produit ne soit plus soumis à aucune agression ni dégradation, consistant à :
 - a) Prendre, tant que les mesures mentionnées au c (paragraphe suivant) n'ont pas été mises en place, les mesures conservatoires appropriées pour limiter le risque de dégradation et la dispersion des fibres d'amiante. Cela peut consister à adapter, voire condamner l'usage des locaux concernés afin d'éviter toute exposition et toute dégradation du matériau ou produit contenant de l'amiante. Durant les mesures conservatoires, et afin de vérifier que celles-ci sont adaptées, une mesure d'empoussièrement est réalisée, conformément aux dispositions du code de la santé publique ;
 - b) Procéder à une analyse de risque complémentaire, afin de définir les mesures de protection ou de retrait les plus adaptées, prenant en compte l'intégralité des matériaux et produits contenant de l'amiante dans la zone concernée ;
 - c) Mettre en œuvre les mesures de protection ou de retrait définies par l'analyse de risque ;
 - d) Contrôler périodiquement que les autres matériaux et produits restant accessibles, ainsi que leur protection, demeurent en bon état de conservation.En fonction des situations particulières rencontrées lors de l'évaluation de l'état de conservation, des compléments et précisions à ces recommandations sont susceptibles d'être apportées.

7.5 - Annexe - Recommandations générales de sécurité

L'identification des matériaux et produits contenant de l'amiante est un préalable à l'évaluation et à la prévention des risques liés à la présence d'amiante dans un bâtiment. Elle doit être complétée par la définition et la mise en œuvre de mesures de gestion adaptées et proportionnées pour limiter l'exposition des occupants présents temporairement ou de façon permanente dans le bâtiment et des personnes appelées à intervenir sur les matériaux ou produits contenant de l'amiante. Les recommandations générales de sécurité définies ci-après rappellent les règles de base destinées à prévenir les expositions. Le propriétaire (ou, à défaut, l'exploitant) de l'immeuble concerné adapte ces recommandations aux particularités de chaque bâtiment et de ses conditions d'occupation ainsi qu'aux situations particulières rencontrées.

Ces recommandations générales de sécurité ne se substituent en aucun cas aux obligations réglementaires existantes en matière de prévention des risques pour la santé et la sécurité des travailleurs, inscrites dans le code du travail.

1. Informations générales

a) Dangerosité de l'amiante

Les maladies liées à l'amiante sont provoquées par l'inhalation des fibres. Toutes les variétés d'amiante sont classées comme substances cancérogènes avérées pour l'homme. Elles sont à l'origine de cancers qui peuvent atteindre soit la plèvre qui entoure les poumons (mésothéliomes), soit les bronches et/ou les poumons (cancers broncho-pulmonaires). Ces lésions surviennent longtemps (souvent entre 20 à 40 ans) après le début de l'exposition à l'amiante. Le Centre international de recherche sur le cancer (CIRC) a également établi récemment un lien entre exposition à l'amiante et cancers du larynx et des ovaires. D'autres pathologies, non cancéreuses, peuvent également survenir en lien avec une exposition à l'amiante. Il s'agit exceptionnellement d'épanchements pleuraux (liquide dans la plèvre) qui peuvent être récidivants ou de plaques pleurales (qui épaississent la plèvre). Dans le cas d'empoussièrement important, habituellement d'origine professionnelle, l'amiante peut provoquer une sclérose (asbestose) qui réduira la capacité respiratoire et peut dans les cas les plus graves produire une insuffisance respiratoire parfois mortelle. Le risque de cancer du poumon peut être majoré par l'exposition à d'autres agents cancérogènes, comme la fumée du tabac.

b) Présence d'amiante dans des matériaux et produits en bon état de conservation

L'amiante a été intégré dans la composition de nombreux matériaux utilisés notamment pour la construction. En raison de son caractère cancérogène, ses usages ont été restreints progressivement à partir de 1977, pour aboutir à une interdiction totale en 1997.

En fonction de leur caractéristique, les matériaux et produits contenant de l'amiante peuvent libérer des fibres d'amiante en cas d'usure ou lors d'interventions mettant en cause l'intégrité du matériau ou produit (par exemple perçage, ponçage, découpe, friction...). Ces situations peuvent alors conduire à des expositions importantes si des mesures de protection renforcées ne sont pas prises.

Pour rappel, les matériaux et produits répertoriés aux listes A et B de l'annexe 13-9 du code de la santé publique font l'objet d'une évaluation de l'état de conservation dont les modalités sont définies par arrêté. Il convient de suivre les recommandations émises par les opérateurs de repérage dits « diagnostiqueurs » pour la gestion des matériaux ou produits repérés.

De façon générale, il est important de veiller au maintien en bon état de conservation des matériaux et produits contenant de l'amiante et de remédier au plus tôt aux situations d'usure anormale ou de dégradation de ceux-ci.

2. Intervention de professionnels soumis aux dispositions du code du travail

Il est recommandé aux particuliers d'éviter dans la mesure du possible toute intervention directe sur des matériaux et produits contenant de

l'amiante et de faire appel à des professionnels compétents dans de telles situations.

Les entreprises réalisant des opérations sur matériaux et produits contenant de l'amiante sont soumises aux dispositions des articles R. 4412-94 à R. 4412-148 du code du travail. Les entreprises qui réalisent des travaux de retrait ou de confinement de matériaux et produits contenant de l'amiante doivent en particulier être certifiées dans les conditions prévues à l'article R. 4412-129. Cette certification est obligatoire à partir du 1er juillet 2013 pour les entreprises effectuant des travaux de retrait sur l'enveloppe extérieure des immeubles bâtis et à partir du 1er juillet 2014 pour les entreprises de génie civil.

Des documents d'information et des conseils pratiques de prévention adaptés sont disponibles sur le site Travailler-mieux (<http://www.travailler-mieux.gouv.fr>) et sur le site de l'Institut national de recherche et de sécurité pour la prévention des accidents du travail et des maladies professionnelles (<http://www.inrs.fr>).

3. Recommandations générales de sécurité

Il convient d'éviter au maximum l'émission de poussières notamment lors d'interventions ponctuelles non répétées, par exemple :

- perçage d'un mur pour accrocher un tableau ;
- remplacement de joints sur des matériaux contenant de l'amiante ;
- travaux réalisés à proximité d'un matériau contenant de l'amiante en bon état, par exemple des interventions légères dans des boîtiers électriques, sur des gaines ou des circuits situés sous un flocage sans action directe sur celui-ci, de remplacement d'une vanne sur une canalisation calorifugée à l'amiante.

L'émission de poussières peut être limitée par humidification locale des matériaux contenant de l'amiante en prenant les mesures nécessaires pour éviter tout risque électrique et/ou en utilisant de préférence des outils manuels ou des outils à vitesse lente.

Le port d'équipements adaptés de protection respiratoire est recommandé. Le port d'une combinaison jetable permet d'éviter la propagation de fibres d'amiante en dehors de la zone de travail. Les combinaisons doivent être jetées après chaque utilisation.

Des informations sur le choix des équipements de protection sont disponibles sur le site internet amiante de l'INRS à l'adresse suivante : www.amiante.inrs.fr. De plus, il convient de disposer d'un sac à déchets à proximité immédiate de la zone de travail et d'une éponge ou d'un chiffon humide de nettoyage.

4. Gestion des déchets contenant de l'amiante

Les déchets de toute nature contenant de l'amiante sont des déchets dangereux. A ce titre, un certain nombre de dispositions réglementaires, dont les principales sont rappelées ci-après, encadrent leur élimination.

Lors de travaux conduisant à un désamiantage de tout ou partie de l'immeuble, la personne pour laquelle les travaux sont réalisés, c'est-à-dire les maîtres d'ouvrage, en règle générale les propriétaires, ont la responsabilité de la bonne gestion des déchets produits, conformément aux dispositions de l'article L. 541-2 du code de l'environnement. Ce sont les producteurs des déchets au sens du code de l'environnement.

Les déchets liés au fonctionnement d'un chantier (équipements de protection, matériel, filtres, bâches, etc.) sont de la responsabilité de l'entreprise qui réalise les travaux.

a. Conditionnement des déchets

Les déchets de toute nature susceptibles de libérer des fibres d'amiante sont conditionnés et traités de manière à ne pas provoquer d'émission de poussières. Ils sont ramassés au fur et à mesure de leur production et conditionnés dans des emballages appropriés et fermés, avec apposition de l'étiquetage prévu par le décret n° 88-466 du 28 avril 1988 relatif aux produits contenant de l'amiante et par le code de l'environnement notamment ses articles R. 551-1 à R. 551-13 relatifs aux dispositions générales relatives à tous les ouvrages d'infrastructures en matière de stationnement, chargement ou déchargement de matières dangereuses.

Les professionnels soumis aux dispositions du code du travail doivent procéder à l'évacuation des déchets, hors du chantier, aussitôt que possible, dès que le volume le justifie après décontamination de leurs emballages.

b. Apport en déchèterie

Environ 10 % des déchèteries acceptent les déchets d'amiante lié à des matériaux inertes ayant conservé leur intégrité provenant de ménages, voire d'artisans. Tout autre déchet contenant de l'amiante est interdit en déchèterie.

A partir du 1er janvier 2013, les exploitants de déchèterie ont l'obligation de fournir aux usagers les emballages et l'étiquetage appropriés aux déchets d'amiante.

c. Filières d'élimination des déchets

Les matériaux contenant de l'amiante ainsi que les équipements de protection (combinaison, masque, gants...) et les déchets issus du nettoyage (chiffon...) sont des déchets dangereux. En fonction de leur nature, plusieurs filières d'élimination peuvent être envisagées.

Les déchets contenant de l'amiante lié à des matériaux inertes ayant conservé leur intégrité peuvent être éliminés dans des installations de stockage de déchets non dangereux si ces installations disposent d'un casier de stockage dédié à ce type de déchets.

Tout autre déchet amianté doit être éliminé dans une installation de stockage pour déchets dangereux ou être vitrifiés. En particulier, les déchets liés au fonctionnement du chantier, lorsqu'ils sont susceptibles d'être contaminés par de l'amiante, doivent être éliminés dans une installation de stockage pour déchets dangereux ou être vitrifiés.

d. Information sur les déchèteries et les installations d'élimination des déchets d'amiante

Les informations relatives aux déchèteries acceptant des déchets d'amiante lié et aux installations d'élimination des déchets d'amiante peuvent être obtenues auprès :

- de la préfecture ou de la direction régionale de l'environnement, de l'aménagement et du logement (direction régionale et interdépartementale de l'environnement et de l'énergie en Ile-de-France) ou de la direction de l'environnement, de l'aménagement et du logement ;
- du conseil général (ou conseil régional en Ile-de-France) au regard de ses compétences de planification sur les déchets dangereux ;
- de la mairie ;
- ou sur la base de données « déchets » gérée par l'Agence de l'environnement et de la maîtrise de l'énergie, directement accessible sur internet à l'adresse suivante : www.sinoe.org.

e. Traçabilité

Le producteur des déchets remplit un bordereau de suivi des déchets d'amiante (BSDA, CERFA n° 11861). Le formulaire CERFA est téléchargeable sur le site du ministère chargé de l'environnement. Le propriétaire recevra l'original du bordereau rempli par les autres intervenants (entreprise de travaux, transporteur, exploitant de l'installation de stockage ou du site de vitrification).

Dans tous les cas, le producteur des déchets devra avoir préalablement obtenu un certificat d'acceptation préalable lui garantissant l'effectivité d'une filière d'élimination des déchets.

Par exception, le bordereau de suivi des déchets d'amiante n'est pas imposé aux particuliers voire aux artisans qui se rendent dans une déchèterie pour y déposer des déchets d'amiante lié à des matériaux inertes ayant conservé leur intégrité. Ils ne doivent pas remplir un bordereau de suivi de déchets d'amiante, ce dernier étant élaboré par la déchèterie.



7.6 - Annexe - Autres documents





Certificat de superficie de la partie privative

Numéro de dossier : PHT-2405-2010
Date du repérage : 22/05/2024
Heure d'arrivée : 14 h 00
Durée du repérage : 02 h 00

La présente mission consiste à établir la superficie de la surface privative des biens ci-dessous désignés, afin de satisfaire aux dispositions de la loi pour l'Accès au logement et un urbanisme rénové (ALUR) du 24 mars 2014 art. 54 II et V, de la loi n° 96/1107 du 18 décembre 1996, n°2014-1545 du 20 décembre 2014 et du décret n° 97/532 du 23 mai 1997, en vue de reporter leur superficie dans un acte de vente à intervenir, en aucun cas elle ne préjuge du caractère de décence ou d'habilité du logement.

Extrait de l'Article 4-1 - La superficie de la partie privative d'un lot ou d'une fraction de lot, mentionnée à l'article 46 de la loi du 10 juillet 1965, est la superficie des planchers des locaux clos et couverts après déduction des surfaces occupées par les murs, cloisons, marches et cages d'escalier, gaines, embrasures de portes et de fenêtres. Il n'est pas tenu compte des planchers des parties des locaux d'une hauteur inférieure à 1,80 m.

Extrait Art.4-2 - Les lots ou fractions de lots d'une superficie inférieure à 8 mètres carrés ne sont pas pris en compte pour le calcul de la superficie mentionnée à l'article 4-I.

Désignation du ou des bâtiments

Localisation du ou des bâtiments :

Département : **Val-de-Marne**

Adresse : **45 Rue Alexandre Fourny (228/211)**

Commune : **94500 CHAMPIGNY-SUR-MARNE**

Section cadastrale BS N° 137,

Désignation et situation du ou des lot(s) de copropriété :

bâtiment : B ; Etage : 1 ; Lot numéro 228/211

Désignation du propriétaire

Désignation du client :

Nom et prénom : .. **M./Mme**

Adresse : **45 Rue Alexandre Fourny
94500 Champigny-sur-Marne**

Donneur d'ordre (sur déclaration de l'intéressé)

Nom et prénom : **W2G - GARCON Valérie**

Adresse : **21 avenue Général de Gaulle
93110 ROSNY SOUS BOIS**

Repérage

Périmètre de repérage : **Niv Immeuble: 0 Niv Sous-Sol: 0
Cave : 211**

Désignation de l'opérateur de diagnostic

Nom et prénom : **THIBAUT Philippe**

Raison sociale et nom de l'entreprise : **ZEPHYR SARL**

Adresse : **16 RUE DU BUISSON SAINT LOUIS
75010 PARIS**

Numéro SIRET : **534 678 073**

Désignation de la compagnie d'assurance : **ALLIANZ**

Numéro de police et date de validité : **628666324 - 01/11/2024**

Superficie privative en m² du ou des lot(s)

**Surface loi Carrez totale : 60,00 m² (soixante mètres carrés)
Surface hors Carrez totale : 2,70 m² (deux mètres carrés soixante-dix)**



Résultat du repérage

Date du repérage : **22/05/2024**

Documents remis par le donneur d'ordre à l'opérateur de repérage :
Néant

Liste des pièces non visitées :
Néant

Représentant du propriétaire (accompagnateur) :
Accompagnateur

Tableau récapitulatif des surfaces de chaque pièce au sens Loi Carrez :

Parties de l'immeuble bâties visitées	Lots	Superficie privative au sens Carrez	Surface hors Carrez	Commentaires
1er étage - ENTRÉE	228	5,7	0	
1er étage - CUISINE	228	9,5	0	
1er étage - SÉJOUR	228	17	0	
1er étage - BALCON	228	0	2,7	
1er étage - WC	228	1,1	0	
1er étage - SALLE D'EAU	228	2,8	0	
1er étage - CHAMBRE 1	228	11,1	0	
1er étage - CHAMBRE 2	228	11,1	0	
1er étage - DÉBARRAS	228	1,7	0	

Superficie privative en m² du ou des lot(s) :

Surface loi Carrez totale : 60,00 m² (soixante mètres carrés)
Surface hors Carrez totale : 2,70 m² (deux mètres carrés soixante-dix)

Fait à **CHAMPIGNY-SUR-MARNE,** le
22/05/2024

Par : **THIBAUT Philippe**

Aucun document n'a été mis en annexe

Li__Supp_directement



Etat de l'Installation Intérieure d'Electricité

Número de dossier :	PHT-2405-2010
Norme méthodologique employée :	AFNOR NF C 16-600 (juillet 2017)
Date du repérage :	22/05/2024
Heure d'arrivée :	14 h 00
Durée du repérage :	02 h 00

La présente mission consiste à établir, suivant l'arrêté du 28 septembre 2017, le Décret n°2016-1105 du 11 août 2016 et la Loi n° 2014-366 du 24 mars 2014, l'état de l'installation électrique prévu à l'article 3-3 de la loi n°89-462 du 6 juillet 1989 tendant à améliorer les rapports locatifs. Il concerne les locaux d'habitation comportant une installation intérieure d'électricité réalisée depuis plus de quinze ans. Il est réalisé suivant l'arrêté du 28 septembre 2017 et du 4 avril 2011, en vue d'évaluer les risques pouvant porter atteinte à la sécurité des personnes. (Application des articles L. 134-7 du code de la construction et de l'habitation). Cet état de l'installation intérieure d'électricité a une durée de validité de 6 ans. En aucun cas, il ne s'agit d'un contrôle de conformité de l'installation vis-à-vis de la réglementation en vigueur.

A. - Désignation et description du local d'habitation et de ses dépendances

Localisation du local d'habitation et de ses dépendances :
 Type d'immeuble : **Appartement**
 Adresse : **45 Rue Alexandre Fourny (228/211)**
 Commune : **94500 CHAMPIGNY-SUR-MARNE**
 Département : **Val-de-Marne**
 Référence cadastrale : **Section cadastrale BS N° 137, , identifiant fiscal : N/A**
Désignation et situation du ou des lot(s) de copropriété :
 Périmètre de repérage : **bâtiment : B ; Etage : 1 ; Lot numéro 228/211**
 **Niv Immeuble: 0 Niv Sous-Sol: 0**
 **Cave : 211**
 Année de construction : **Avant Juillet 1997**
 Année de l'installation : **Avant Juillet 1997**
 Distributeur d'électricité : **Engie**
 Parties du bien non visitées : **Néant**

B. - Identification du donneur d'ordre

Identité du donneur d'ordre :
 Nom et prénom : **W2G - GARCON Valérie**
 Adresse : **21 avenue Général de Gaulle**
 **93110 ROSNY SOUS BOIS**
 Téléphone et adresse internet : **Non communiqués**
 Qualité du donneur d'ordre (sur déclaration de l'intéressé) : **Autre**

Propriétaire du local d'habitation et de ses dépendances:
 Nom et prénom : **M./Mme**
 Adresse : **45 Rue Alexandre Fourny**
 **94500 Champigny-sur-Marne**

C. - Identification de l'opérateur ayant réalisé l'intervention et signé le rapport

Identité de l'opérateur de diagnostic :
 Nom et prénom : **THIBAUT Philippe**
 Raison sociale et nom de l'entreprise : **ZEPHYR SARL**
 Adresse : **16 RUE DU BUISSON SAINT LOUIS**
 **75010 PARIS**
 Numéro SIRET : **534 678 073 00022**
 Désignation de la compagnie d'assurance : **ALLIANZ**
 Numéro de police et date de validité : **628666324 - 01/11/2024**

Le présent rapport est établi par une personne dont les compétences sont certifiées par **I.Cert** le **18/06/2022** jusqu'au **17/06/2029**.
 (Certification de compétence **CPDI4320**)



D. – Rappel des limites du champ de réalisation de l'état de l'installation intérieure d'électricité

L'état de l'installation intérieure d'électricité porte sur l'ensemble de l'installation intérieure d'électricité à basse tension des locaux à usage d'habitation située en aval de l'appareil général de commande et de protection de cette installation. Il ne concerne pas les matériels d'utilisation amovibles, ni les circuits internes des matériels d'utilisation fixes, destinés à être reliés à l'installation électrique fixe, ni les installations de production ou de stockage par batteries d'énergie électrique du générateur jusqu'au point d'injection au réseau public de distribution d'énergie ou au point de raccordement à l'installation intérieure. Il ne concerne pas non plus les circuits de téléphonie, de télévision, de réseau informatique, de vidéophonie, de centrale d'alarme, etc., lorsqu'ils sont alimentés en régime permanent sous une tension inférieure ou égale à 50 V en courant alternatif et 120 V en courant continu.

L'intervention de l'opérateur réalisant l'état de l'installation intérieure d'électricité ne porte que sur les constituants visibles, visitables, de l'installation au moment du diagnostic. Elle s'effectue sans démontage de l'installation électrique (hormis le démontage des capots des tableaux électriques lorsque cela est possible) ni destruction des isolants des câbles.

Des éléments dangereux de l'installation intérieure d'électricité peuvent ne pas être repérés, notamment :

- les parties de l'installation électrique non visibles (incorporées dans le gros œuvre ou le second œuvre ou masquées par du mobilier) ou nécessitant un démontage ou une détérioration pour pouvoir y accéder (boîtes de connexion, conduits, plinthes, goulottes, huisseries, éléments chauffants incorporés dans la maçonnerie, luminaires des piscines plus particulièrement) ;
- les parties non visibles ou non accessibles des tableaux électriques après démontage de leur capot ;
- inadéquation entre le courant assigné (calibre) des dispositifs de protection contre les surintensités et la section des conducteurs sur toute la longueur des circuits;

E. – Synthèse de l'état de l'installation intérieure d'électricité

E.1. Anomalies et/ou constatations diverses relevées

- ☐ L'installation intérieure d'électricité ne comporte **aucune anomalie** et ne fait pas l'objet de constatations diverses.
- ☒ L'installation intérieure d'électricité ne comporte **aucune anomalie**, mais fait l'objet de **constatations diverses**.
L'installation intérieure d'électricité **comporte une ou des anomalies**. Il est recommandé au propriétaire de les supprimer en consultant dans les meilleurs délais un installateur électricien qualifié afin d'éliminer les dangers qu'elle(s) présente(nt). L'installation ne fait pas l'objet de constatations diverses.
- ☐ L'installation intérieure d'électricité **comporte une ou des anomalies**. Il est recommandé au propriétaire de les supprimer en consultant dans les meilleurs délais un installateur électricien qualifié afin d'éliminer les dangers qu'elle(s) présente(nt). L'installation fait également l'objet de **constatations diverses**.

E.2. Les domaines faisant l'objet d'anomalies sont :

- ☐ 1. L'appareil général de commande et de protection et de son accessibilité.
- ☐ 2. La protection différentielle à l'origine de l'installation électrique et sa sensibilité appropriée aux conditions de mise à la terre.
- ☐ 3. La prise de terre et l'installation de mise à la terre.
- ☐ 4. La protection contre les surintensités adaptée à la section des conducteurs, sur chaque circuit.
- ☐ 5. La liaison équipotentielle dans les locaux contenant une baignoire ou une douche.
- ☐ 6. Les règles liées aux zones dans les locaux contenant une baignoire ou une douche.
- ☐ 7. Des matériels électriques présentant des risques de contacts directs.
- ☐ 8.1 Des matériels électriques vétustes, inadaptés à l'usage.
- ☐ 8.2 Des conducteurs non protégés mécaniquement.
- ☐ 9. Des appareils d'utilisation situés dans les parties communes et alimentés depuis la partie privative ou des appareils d'utilisation situés dans la partie privative et alimentés depuis les parties communes.
- ☐ 10. La piscine privée ou le bassin de fontaine.

E.3. Les constatations diverses concernent :

- ☐ Des installations, parties d'installations ou spécificités non couvertes par le présent diagnostic.
- ☒ Des points de contrôle n'ayant pu être vérifiés.
- ☐ Des constatations concernant l'installation électrique et/ou son environnement.

F. - Anomalies identifiées

N° Article (1)	Libellé et localisation (*) des anomalies	N° Article (2)	Libellé des mesures compensatoires (3) correctement mises en œuvre
Néant	-		

(1) Référence des anomalies selon la norme ou la spécification technique utilisée.
(2) Référence des mesures compensatoires selon la norme ou la spécification technique utilisée.
(3) Une mesure compensatoire est une mesure qui permet de limiter un risque de choc électrique lorsque les règles fondamentales de sécurité ne peuvent s'appliquer pleinement pour des raisons soit économiques, soit techniques, soit administratives. Le numéro d'article et le libellé de la mesure compensatoire sont indiqués en regard de l'anomalie concernée.
(*) Avertissement : la localisation des anomalies n'est pas exhaustive. Il est admis que l'opérateur de diagnostic ne procède à la localisation que d'une anomalie par point de contrôle. Toutefois, cet avertissement ne concerne pas le test de déclenchement des dispositifs différentiels.

G.1. – Informations complémentaires

Article (1)	Libellé des informations
B11 a1	L'ensemble de l'installation électrique est protégé par au moins un dispositif différentiel à haute sensibilité inf. ou égal à 30 mA.
B11 b1	L'ensemble des socles de prise de courant est de type à obturateur.
B11 c1	L'ensemble des socles de prise de courant possède un puits de 15 mm.

(1) Référence des informations complémentaires selon la norme ou la spécification technique utilisée.

G.2. – Constatations diverses

Constatation type E1. – Installations, partie d'installation ou spécificités non couvertes

Néant

Constatation type E2. – Points de contrôle du diagnostic n'ayant pu être vérifiés

N° Article (1)	Libellé des points de contrôle n'ayant pu être vérifiés selon norme NF C 16-600 – Annexe C	Motifs
B5.3 a	B5 - Liaison équipotentielle supplémentaire (LES) dans chaque local contenant une baignoire ou une douche Article : Continuité satisfaisante de la liaison équipotentielle supplémentaire.	
B5.3 b	B5 - Liaison équipotentielle supplémentaire (LES) dans chaque local contenant une baignoire ou une douche Article : Section satisfaisante de la partie visible du conducteur de liaison équipotentielle supplémentaire	
B5.3 d	B5 - Liaison équipotentielle supplémentaire (LES) dans chaque local contenant une baignoire ou une douche Article : Qualité satisfaisante des connexions du conducteur de la liaison équipotentielle supplémentaire aux éléments conducteurs et masses	
B5.3.1 Mesure	B5 - Liaison équipotentielle supplémentaire (LES) dans chaque local contenant une baignoire ou une douche Article : compensatoire à B.5.3 a) correctement mise en œuvre	

(1) Référence des constatations diverses selon la norme ou la spécification technique utilisée.

Constatation type E3. - Constatations concernant l'installation électrique et/ou son environnement

Néant



H. – Identification des parties du bien (pièces et emplacements) n'ayant pu être visitées et justification :

Néant

Nota : Le présent rapport est établi par une personne dont les compétences sont certifiées par **I.Cert - Centre Alphasys - Bâtiment K - Parc d'affaires - Espace Performance 35760 SAINT GREGOIRE** (détail sur www.info-certif.fr)

Dates de visite et d'établissement de l'état :

Visite effectuée le : **22/05/2024**

Etat rédigé à **CHAMPIGNY-SUR-MARNE**, le **22/05/2024**

Par : THIBAUT Philippe



Cachet de l'entreprise



diagmen
Que We-DAIG !

16 rue du buisson Saint-Louis
75010 PARIS

T 09 72 47 77 40

bienvenue@diagmen.com
Zéphyr au capital de 8000€
RCS Paris 53467807300022



I. - Objectif des dispositions et description des risques encourus en fonction des anomalies identifiées

Correspondance avec le domaine d'anomalies (1)	Objectif des dispositions et description des risques encourus
B.1	Appareil général de commande et de protection : Cet appareil, accessible à l'intérieur du logement, permet d'interrompre, en cas d'urgence, en un lieu unique, connu et accessible, la totalité de la fourniture de l'alimentation électrique. Son absence, son inaccessibilité ou un appareil inadapté ne permet pas d'assurer cette fonction de coupure en cas de danger (risque d'électrisation, voire d'électrocution), d'incendie ou d'intervention sur l'installation électrique.
B.2	Protection différentielle à l'origine de l'installation : Ce dispositif permet de protéger les personnes contre les risques de choc électrique lors d'un défaut d'isolement sur un matériel électrique. Son absence ou son mauvais fonctionnement peut être la cause d'une électrisation, voire d'une électrocution.
B.3	Prise de terre et installation de mise à la terre : Ces éléments permettent, lors d'un défaut d'isolement sur un matériel électrique, de dévier à la terre le courant de défaut dangereux qui en résulte. L'absence de ces éléments ou leur inexistence partielle peut être la cause d'une électrisation, voire d'une électrocution.
B.4	Protection contre les surintensités : Les disjoncteurs divisionnaires ou coupe-circuits à cartouche fusible, à l'origine de chaque circuit, permettent de protéger les conducteurs et câbles électriques contre les échauffements anormaux dus aux surcharges ou courts-circuits. L'absence de ces dispositifs de protection ou leur calibre trop élevé peut être à l'origine d'incendies.
B.5	Liaison équipotentielle dans les locaux contenant une baignoire ou une douche : Elle permet d'éviter, lors d'un défaut, que le corps humain ne soit traversé par un courant électrique dangereux. Son absence prive, en cas de défaut, l'écoulement du courant électrique par le corps humain, ce qui peut être la cause d'une électrisation, voire d'une électrocution.
B.6	Règles liées aux zones dans les locaux contenant une baignoire ou une douche : Les règles de mise en œuvre de l'installation électrique à l'intérieur de tels locaux permettent de limiter le risque de chocs électriques, du fait de la réduction de la résistance électrique du corps humain lorsque celui-ci est mouillé ou immergé. Le non-respect de celles-ci peut être la cause d'une électrisation, voire d'une électrocution.
B.7	Matériels électriques présentant des risques de contact direct : Les matériels électriques dont des parties nues sous tension sont accessibles (matériels électriques anciens, fils électriques dénudés, bornes de connexion non placées dans une boîte équipée d'un couvercle, matériels électriques cassés...) présentent d'importants risques d'électrisation, voire d'électrocution.
B.8	Matériels électriques vétustes ou inadaptés à l'usage : Ces matériels électriques, lorsqu'ils sont trop anciens, n'assurent pas une protection satisfaisante contre l'accès aux parties nues sous tension ou ne possèdent plus un niveau d'isolement suffisant. Lorsqu'ils ne sont pas adaptés à l'usage que l'on veut en faire, ils deviennent très dangereux lors de leur utilisation. Dans les deux cas, ces matériels présentent d'importants risques d'électrisation, voire d'électrocution.
B.9	Appareils d'utilisation situés dans des parties communes et alimentés depuis les parties privatives : Lorsque l'installation électrique issue de la partie privative n'est pas mise en œuvre correctement, le contact d'une personne avec la masse d'un matériel électrique en défaut ou une partie active sous tension peut être la cause d'électrisation, voire d'électrocution.
B.10	Piscine privée ou bassin de fontaine : Les règles de mise en œuvre de l'installation électrique et des équipements associés à la piscine ou au bassin de fontaine permettent de limiter le risque de chocs électriques, du fait de la réduction de la résistance électrique du corps humain lorsque celui-ci est mouillé ou immergé. Le non-respect de celles-ci peut être la cause d'une électrisation, voire d'une électrocution.

(1) Référence des anomalies selon la norme ou spécification technique utilisée.

J. - Informations complémentaires

Correspondance avec le groupe d'informations (1)	Objectif des dispositions et description des risques encourus
B.11	<p>Dispositif(s) différentiel(s) à haute sensibilité protégeant l'ensemble de l'installation électrique : L'objectif est d'assurer rapidement la coupure du courant de l'installation électrique ou du circuit concerné, dès l'apparition d'un courant de défaut même de faible valeur. C'est le cas notamment lors de la défaillance occasionnelle (telle que l'usure normale ou anormale des matériels, l'imprudence ou le défaut d'entretien, la rupture du conducteur de mise à la terre d'un matériel électrique) des mesures classiques de protection contre les risques d'électrisation, voire d'électrocution.</p> <p>Socles de prise de courant de type à obturateurs : Socles de prise de courant de type à obturateurs : l'objectif est d'éviter l'introduction, en particulier par un enfant, d'un objet dans une alvéole d'un socle de prise de courant sous tension pouvant entraîner des brûlures graves et/ou l'électrisation, voire l'électrocution.</p> <p>Socles de prise de courant de type à puits : La présence d'un puits au niveau d'un socle de prise de courant évite le risque d'électrisation, voire d'électrocution, au moment de l'introduction des fiche mâles non isolées d'un cordon d'alimentation.</p>

(1) Référence des informations complémentaires selon la norme ou spécification technique utilisée.



Recommandations relevant du devoir de conseil de professionnel

Néant

Règles élémentaires de sécurité et d'usage à respecter (liste non exhaustive)

L'électricité constitue un danger invisible, inodore et silencieux et c'est pourquoi il faut être vigilant quant aux risques qu'elle occasionne (incendie, électrisation, électrocution). Restez toujours attentif à votre installation électrique, vérifiez qu'elle soit et reste en bon état.

Pour limiter les risques, il existe des moyens de prévention simples :

- Ne jamais manipuler une prise ou un fil électrique avec des mains humides
- Ne jamais tirer sur un fil électrique pour le débrancher
- Débrancher un appareil électrique avant de le nettoyer
- Ne jamais toucher les fiches métalliques d'une prise de courant
- Ne jamais manipuler un objet électrique sur un sol humide ou mouillé



Etat de l'Installation Intérieure de Gaz

Numéro de dossier : PHT-2405-2010
 Norme méthodologique employée : AFNOR NF P 45-500 (juillet 2022)
 Date du repérage : 22/05/2024
 Heure d'arrivée : 14 h 00
 Durée du repérage : 02 h 00

La présente mission consiste à établir suivant le Décret n°2016-1104 du 11 août 2016 et la Loi n° 2014-366 du 24 mars 2014, l'état de l'installation intérieure de gaz prévu à l'article 3-3 de la loi n°89-462 du 6 juillet 1989 tendant à améliorer les rapports locatifs. Il concerne les locaux d'habitation comportant une installation intérieure de gaz en fonctionnement et qui a été réalisée depuis plus de quinze ans ou dont le dernier certificat de conformité date de plus de quinze ans. Il est réalisé conformément à l'arrêté du 6 avril 2007 modifié, 12 février 2014, 23 février 2018 et 25 juillet 2022 afin d'évaluer les risques pouvant compromettre la sécurité des personnes. Cet état de l'installation intérieure de gaz a une durée de validité de 6 ans. En aucun cas, il ne s'agit d'un contrôle de conformité de l'installation vis-à-vis de la réglementation en vigueur.

A. - Désignation du ou des bâtiments

Localisation du ou des bâtiments :
 Département : **Val-de-Marne**
 Adresse : **45 Rue Alexandre Fourny (228/211)**
 Commune : **94500 CHAMPIGNY-SUR-MARNE**
 Section cadastrale BS N° 137,
 Désignation et situation du ou des lot(s) de copropriété :
bâtiment : B ; Etage : 1 ; Lot numéro 228/211
 Type de bâtiment : **Habitation (partie privative d'immeuble)**
 Nature du gaz distribué : **Gaz naturel**
 Distributeur de gaz : **Engie**
 Installation alimentée en gaz : **OUI**

B. - Désignation du propriétaire

Désignation du propriétaire :
 Nom et prénom : **M./Mme**
 Adresse : **45 Rue Alexandre Fourny**
94500 Champigny-sur-Marne
 Si le propriétaire n'est pas le donneur d'ordre :
 Qualité du donneur d'ordre (sur déclaration de l'intéressé) :
Autre
 Nom et prénom : **W2G - GARCON Valérie**
 Adresse : **21 avenue Général de Gaulle**
93110 ROSNY SOUS BOIS
 Titulaire du contrat de fourniture de gaz :
 Nom et prénom :
 Adresse :
 N° de téléphone :
 Références :

C. - Désignation de l'opérateur de diagnostic

Identité de l'opérateur de diagnostic :
 Nom et prénom : **THIBAUT Philippe**
 Raison sociale et nom de l'entreprise : **ZEPHYR SARL**
 Adresse : **16 RUE DU BUISSON SAINT LOUIS**
75010 PARIS
 Numéro SIRET : **534 678 073 00022**
 Désignation de la compagnie d'assurance : **ALLIANZ**
 Numéro de police et date de validité : **628666324 - 01/11/2024**
 Certification de compétence **CPDI4320** délivrée par : **I.Cert, le 18/06/2022**
 Norme méthodologique employée : **NF P 45-500 (Juillet 2022)**

D. - Identification des appareils

Liste des installations intérieures gaz (Genre ⁽¹⁾ , marque, modèle)	Type ⁽²⁾	Puissance en kW	Localisation	Observations : (anomalie, taux de CO mesuré(s), motif de l'absence ou de l'impossibilité de contrôle pour chaque appareil concerné)
Néant	-	-	-	-

(1) Cuisinière, table de cuisson, chauffe-eaux, chaudière, radiateur,
(2) Non raccordé — Raccordé — Étanche.

E. - Anomalies identifiées

Points de contrôle ⁽³⁾ (selon la norme)	Anomalies observées (A1 ⁽⁴⁾ , A2 ⁽⁵⁾ , DGI ⁽⁶⁾ , 32c ⁽⁷⁾)	Libellé des anomalies et recommandations
Néant	-	-

(3) Point de contrôle selon la norme utilisée.
(4) A1 : L'installation présente une anomalie à prendre en compte lors d'une intervention ultérieure sur l'installation
(5) A2 : L'installation présente une anomalie dont le caractère de gravité ne justifie pas que l'on interrompe aussitôt la fourniture du gaz, mais est suffisamment importante pour que la réparation soit réalisée dans les meilleurs délais.
(6) DGI : (Danger Grave et Immédiat) L'installation présente une anomalie suffisamment grave pour que l'opérateur de diagnostic interrompe aussitôt l'alimentation en gaz jusqu'à suppression du ou des défauts constituant la source du danger.
(7) 32c : la chaudière est de type VMC GAZ et l'installation présente une anomalie relative au dispositif de sécurité collective (DSC) qui justifie une intervention auprès du syndic ou du bailleur social par le distributeur de gaz afin de s'assurer de la présence du dispositif, de sa conformité et de son bon fonctionnement.

F. - Identification des bâtiments et parties du bâtiment (pièces et volumes) n'ayant pu être contrôlés et motifs, et identification des points de contrôles n'ayant pas pu être réalisés:

Néant

Nota : Nous attirons votre attention sur le fait que la responsabilité du donneur d'ordre reste pleinement engagée en cas d'accident ou d'incident sur tout ou partie de l'installation présente dans des bâtiments, parties du bâtiment n'ayant pu être contrôlés.

G. - Constatations diverses

Commentaires :

- ☐ Attestation de contrôle de moins d'un an de la vacuité des conduits de fumées non présentée
- ☐ Justificatif d'entretien de moins d'un an de la chaudière non présenté
- ☐ Le conduit de raccordement n'est pas visitable
- ☐ Au moins un assemblage par raccord mécanique est réalisé au moyen d'un ruban d'étanchéité

Documents remis par le donneur d'ordre à l'opérateur de repérage :

Néant

Observations complémentaires :

Néant

H. - Conclusion

Conclusion :

- ☒ L'installation ne comporte aucune anomalie.
- ☐ L'installation comporte des anomalies de type A1 qui devront être réparées ultérieurement.
- ☐ L'installation comporte des anomalies de type A2 qui devront être réparées dans les meilleurs délais.



- ☐ L'installation comporte des anomalies de type DGI qui devront être réparées avant remise en service.
- ☐ L'installation comporte une anomalie 32c qui devra faire l'objet d'un traitement particulier par le syndic ou le bailleur social sous le contrôle du distributeur de gaz.

I. - En cas de DGI : actions de l'opérateur de diagnostic

- ☐ Fermeture totale avec pose d'une étiquette signalant la condamnation de l'installation de gaz
ou
☐ Fermeture partielle avec pose d'une étiquette signalant la condamnation d'un appareil ou d'une partie de l'installation
- ☐ Transmission au Distributeur de gaz par courrier des informations suivantes :
- référence du contrat de fourniture de gaz, du Point de Comptage Estimation, du Point de Livraison ou du numéro de compteur ;
 - codes des anomalies présentant un Danger Grave et Immédiat (DGI).
- ☐ Remise au client de la « fiche informative distributeur de gaz » remplie.

J. - En cas d'anomalie 32c : actions de l'opérateur de diagnostic

- ☐ Transmission au Distributeur de gaz par courrier de la référence du contrat de fourniture de gaz, du Point de Comptage Estimation, du Point de Livraison ou du numéro de compteur ;
- ☐ Remise au syndic ou au bailleur social de la « fiche informative distributeur de gaz » remplie. ;

Nota : Le présent rapport est établi par une personne dont les compétences sont certifiées par **I.Cert - Centre Alphasys - Bâtiment K - Parc d'affaires - Espace Performance 35760 SAINT GREGOIRE (détail sur www.info-certif.fr)**

Dates de visite et d'établissement de l'état de l'installation gaz :

Visite effectuée le **22/05/2024**.

Fait à **CHAMPIGNY-SUR-MARNE**, le **22/05/2024**

Par : **THIBAUT Philippe**

Cachet de l'entreprise



diagmen
les M&S

16 rue du buisson Saint-Louis
75010 PARIS

T 09 72 47 77 40

bienvenue@diagmen.com
Zéphyr au capital de 8000€
RCS Paris 53467807300022

Li_fin_zone

Annexe - Règles élémentaires de sécurité et d'usage à respecter (liste non exhaustive)

Tous les travaux réalisés sur l'installation de gaz du logement, y compris les remplacements d'appareils, doivent faire l'objet de l'établissement d'un certificat de conformité modèle 2, conformément à l'arrêté du 23 février 2018 modifié. Seules les exceptions mentionnées à l'article 21 - 4° de l'arrêté du 23 février 2018 modifié dans le guide « modifications mineures » dispensent de cette obligation.

Les accidents dus aux installations gaz, tout en restant peu nombreux, sont responsables d'un nombre important de victimes. La vétusté des installations, l'absence d'entretien des appareils et certains comportements imprudents sont des facteurs de risque : 98 % des accidents, fuites et explosions sont recensés dans les installations intérieures.





Les intoxications oxycarbonées et les explosions font un grand nombre de victimes qui décèdent ou gardent des séquelles et handicaps à long terme.

Quels sont les moyens de prévention des accidents liés aux installations intérieures gaz ?

Pour prévenir les accidents liés aux installations intérieures gaz, il est nécessaire d'observer quelques règles de base :

- Renouvelez le tuyau de raccordement de la cuisinière ou de la bouteille de gaz régulièrement et dès qu'il est fissuré,
- Faire ramoner les conduits d'évacuation des appareils de chauffage et de cheminée régulièrement,
- Faire entretenir et contrôler régulièrement les installations intérieures de gaz par un professionnel.

Mais il s'agit également d'être vigilant, des gestes simples doivent devenir des automatismes :

- ne pas utiliser les produits aérosols ou les bouteilles de camping-gaz dans un espace confiné, près d'une source de chaleur,
- fermer le robinet d'alimentation de votre cuisinière après chaque usage et vérifiez la date de péremption du tuyau souple de votre cuisinière ou de votre bouteille de gaz,
- assurer une bonne ventilation de votre logement, n'obstruer pas les bouches d'aération,
- sensibiliser les enfants aux principales règles de sécurité des appareils gaz.

Quelle conduite adopter en cas de fuite de gaz ?

Lors d'une fuite de gaz, il faut éviter tout risque d'étincelle qui entraînerait une explosion :

- ne pas allumer la lumière, ni toucher aux interrupteurs, ni aux disjoncteurs,
- ne pas téléphoner de chez vous, que ce soit avec un téléphone fixe ou un portable,
- ne pas prendre l'ascenseur mais les escaliers,
- une fois à l'extérieur, prévenir les secours

Pour aller plus loin : <http://www.developpement-durable.gouv.fr>

ATTESTATION SUR L'HONNEUR

Réalisée pour le dossier n° **PHT-2405-2010** relatif à l'immeuble bâti visité situé au : 45 Rue Alexandre Fourny (228/211) 94500 CHAMPIGNY-SUR-MARNE.

Je soussigné, **THIBAUT Philippe**, technicien diagnostiqueur pour la société **ZEPHYR SARL** atteste sur l'honneur être en situation régulière au regard de l'article L.271-6 du Code de la Construction, à savoir :

- Disposer des compétences requises pour effectuer les états, constats et diagnostics composant le dossier, ainsi qu'en atteste mes certifications de compétences :

Prestations	Nom du diagnostiqueur	Entreprise de certification	N° Certification	Echéance certif
Amiante	THIBAUT Philippe	I.Cert	CPDI4320	17/06/2029 (Date d'obtention : 18/06/2022)
Amiante TVX	THIBAUT Philippe	I.Cert	CPDI4320	17/06/2029 (Date d'obtention : 18/06/2022)
DPE	THIBAUT Philippe	I.Cert	CPDI4320	17/06/2029 (Date d'obtention : 18/06/2022)
Gaz	THIBAUT Philippe	I.Cert	CPDI4320	17/06/2029 (Date d'obtention : 18/06/2022)
Loi Carrez	THIBAUT Philippe	I.Cert	CPDI4320	17/06/2029 (Date d'obtention : 18/06/2022)
Plomb	THIBAUT Philippe	I.Cert	CPDI4320	17/06/2029 (Date d'obtention : 18/06/2022)
Termites	THIBAUT Philippe	I.Cert	CPDI4320	17/06/2029 (Date d'obtention : 18/06/2022)
Electricité	THIBAUT Philippe	I.Cert	CPDI4320	17/06/2029 (Date d'obtention : 18/06/2022)

- Avoir souscrit à une assurance (ALLIANZ n° 628666324 valable jusqu'au 01/11/2024) permettant de couvrir les conséquences d'un engagement de ma responsabilité en raison de mes interventions.
- N'avoir aucun lien de nature à porter atteinte à mon impartialité et à mon indépendance ni avec le propriétaire ou son mandataire, ni avec une entreprise pouvant réaliser des travaux sur les ouvrages, installations ou équipements pour lesquels il m'est demandé d'établir les états, constats et diagnostics composant le dossier.
- Disposer d'une organisation et des moyens (en matériel et en personnel) appropriés pour effectuer les états, constats et diagnostics composant le dossier.

Fait à **CHAMPIGNY-SUR-MARNE**, le **22/05/2024**

Signature de l'opérateur de diagnostics :



Article L271-6 du Code de la Construction et de l'habitation

« Les documents prévus aux 1° à 4° et au 6° de l'article L. 271-4 sont établis par une personne présentant des garanties de compétence et disposant d'une organisation et de moyens appropriés. Cette personne est tenue de souscrire une assurance permettant de couvrir les conséquences d'un engagement de sa responsabilité en raison de ses interventions. Elle ne doit avoir aucun lien de nature à porter atteinte à son impartialité et à son indépendance ni avec le propriétaire ou son mandataire qui fait appel à elle, ni avec une entreprise pouvant réaliser des travaux sur les ouvrages, installations ou équipements pour lesquels il lui est demandé d'établir l'un des documents mentionnés au premier alinéa. Un décret en Conseil d'Etat définit les conditions et modalités d'application du présent article. »

Article L271-3 du Code de la Construction et de l'Habitation

« Lorsque le propriétaire charge une personne d'établir un dossier de diagnostic technique, celle-ci lui remet un document par lequel elle atteste sur l'honneur qu'elle est en situation régulière au regard des articles L.271-6 et qu'elle dispose des moyens en matériel et en personnel nécessaires à l'établissement des états, constats et diagnostics composant le dossier. »

ATTESTATION D'ASSURANCE



CBT ASSURANCES INFINITY

Votre Courtier

332 SQUARE DES CHAMPS ELYSEES

91026 EVRY CEDEX

Tél : 01.60.77.19.09

Fax : 01.60.77.93.47

N° ORIAS : 08042671

ZEPHYR

16 RUE DU BUISSON SAINT LOUIS

75010 PARIS

Références à rappeler:

CODE : 4F1064

N° client Cie : 048582207

EVRY CEDEX, le 02 novembre 2023

Allianz Actif Pro

La Compagnie Allianz, dont le Siège Social est sis 1 cours Michelet - CS 30051 - 92076 PARIS LA DEFENSE CEDEX atteste que :

ZEPHYR

est titulaire d'un contrat Allianz Actif Pro souscrit auprès d'elle sous le n° 62866324.

Ce contrat a pour objet de :

- satisfaire aux obligations d'assurance édictées aux articles L.271-6 et R.271-1 du Code de la construction et de l'habitation,
- garantir l'Assuré à hauteur de 500.000 EUR par année d'assurance et 300.000 EUR par sinistre contre les conséquences pécuniaires de la responsabilité civile professionnelle qu'il peut encourir à l'égard d'autrui du fait des activités déclarées aux Dispositions Particulières, à savoir :

exerçant les activités suivantes de :

DIAGNOSTIQUEUR TECHNIQUE IMMOBILIER REALISANT LES DIAGNOSTICS SUIVANTS : AMIANTE, PLOMB, TERMITES, ERP, ASSAINISSEMENT NON COLLECTIF, ELECTRICITE, GAZ, DPE

DIAGNOSTIQUEUR TECHNIQUE IMMOBILIER REALISANT LES DIAGNOSTICS SUIVANTS : ACCESSIBILITE HANDICAPES, DOSSIER TECHNIQUE AMIANTE, AUDIT ENERGETIQUE, SURFACE (LOI CARREZ ET BOUTON)

La présente attestation est valable, sous réserves du paiement des cotisations, du 02/11/2023 au 01/11/2024.

Elle ne saurait engager la Compagnie au-delà des conditions de garanties et des montants fixés au contrat auquel elle se réfère et n'implique qu'une présomption de garantie conformément à l'article L.112-3 du Code des assurances.

Toute adjonction autre que les cachet et signature du Représentant de la Compagnie est réputée non écrite.

Votre Courtier

ASSURANCES INFINITY
David COVANEIRO
Courtier en assurances
ORIAS : 08042671
332 square des Champs Elysées - 91026 EVRY-COURCOURONNES
Tél. : 01 60 77 19 09 - Fax : 01 60 77 93 47
E-mail : assurances.infinity@orange.fr



Certificat de compétences Diagnosticneur Immobilier

N° CPDI 4320 Version 007

Je soussignée, Juliette JANNOT, Directrice Générale d'I.Cert, atteste que :

Monsieur THIBAUT Philippe

Est certifié(e) selon le référentiel I.Cert en vigueur (CPE DI DR 01 (cycle de 5 ans) - CPE DI DR 06 (cycle de 7 ans)), dispositif de certification de personnes réalisant des diagnostics immobiliers pour les missions suivantes :

Amiante avec mention	Amiante Avec Mention Date d'effet : 18/06/2022 - Date d'expiration : 17/06/2029
Amiante sans mention	Amiante Sans Mention Date d'effet : 18/06/2022 - Date d'expiration : 17/06/2029
Electricité	Etat de l'installation intérieure électrique Date d'effet : 12/06/2022 - Date d'expiration : 11/06/2029
Energie sans mention	Energie sans mention Date d'effet : 10/12/2022 - Date d'expiration : 09/12/2029
Gaz	Etat de l'installation intérieure gaz Date d'effet : 12/06/2022 - Date d'expiration : 11/06/2029
Plomb	Plomb : Constat du risque d'exposition au plomb Date d'effet : 18/06/2022 - Date d'expiration : 17/06/2029
Termites	Etat relatif à la présence de termites dans le bâtiment - France métropolitaine Date d'effet : 18/06/2022 - Date d'expiration : 17/06/2029

En foi de quoi ce certificat est délivré, pour valoir et servir ce que de droit.
Edité à Saint-Grégoire, le 07/12/2022.

Arrêté du 21 novembre 2006 modifié définissant les critères de certification des compétences des personnes physiques opérateurs des constats de risque d'exposition au plomb, des diagnostics du risque d'intoxication par le plomb des peintures ou des contrôles après travaux en présence de plomb, et les critères d'accréditation des organismes de certification - Arrêté du 25 juillet 2016 définissant les critères de certification des compétences des personnes physiques opérateurs de repérages, d'évaluation périodique de l'état de conservation des matériaux et produits contenant de l'amiante, et d'examen visuel après travaux dans les immeubles bâtis et les critères d'accréditation des organismes de certification ou Arrêté du 8 novembre 2019 relatif aux compétences des personnes physiques opérateurs de repérage, d'évaluation périodique de l'état de conservation des matériaux et produits contenant de l'amiante, et d'examen visuel après travaux, dans les immeubles bâtis ou Arrêté du 21 novembre 2006 définissant les critères de certification des compétences des personnes physiques opérateurs de repérage et de diagnostic amiante dans les immeubles bâtis et les critères d'accréditation des organismes de certification - Arrêté du 30 octobre 2006 modifié définissant les critères de certification des compétences des personnes physiques réalisant l'état relatif à la présence de termites dans le bâtiment et les critères d'accréditation des organismes de certification - Arrêté du 16 octobre 2006 modifié définissant les critères de certification des compétences des personnes physiques réalisant le diagnostic de performance énergétique ou l'attestation de prise en compte de la réglementation thermique, et les critères d'accréditation des organismes de certification - Arrêté du 6 avril 2007 modifié définissant les critères de certification des compétences des personnes physiques réalisant l'état de l'installation intérieure de gaz et les critères d'accréditation des organismes de certification - Arrêté du 8 juillet 2008 modifié définissant les critères de certification des compétences des personnes physiques réalisant l'état de l'installation intérieure d'électricité et les critères d'accréditation des organismes de certification. Ou Arrêté du 2 juillet 2018 modifié définissant les critères de certification des opérateurs de diagnostic technique et des organismes de formation et d'accréditation des organismes de certification Ou Arrêté du 24 décembre 2021 définissant les critères de certification des opérateurs de diagnostic technique et des organismes de formation et d'accréditation des organismes de certification.



Certification de personnes
Diagnosticneur
Portée disponible sur www.icert.fr

Parc d'Affaires, Espace Performance – Bât K – 35760 Saint-Grégoire

