

STANDARD : 01.45.28.29.67

contact@ksr-justice.fr



www.ksr-justice.fr

PROCES VERBAL DE DESCRIPTION

L'AN DEUX MILLE VINGT-QUATRE ET LE VINGT-QUATRE JUILLET
A 16 H 00
Durée : 2h20

A LA REQUETE DE :

Syndicat des copropriétaires de l'immeuble du 2/4/6/8, allée de la Noiseraie 93160 NOISY-LE-GRAND,

Représenté par son syndic, la société FONCIA MARNE LA VALLEE, inscrite au RCS sous le numéro 317 064 285, dont le siège social est situé 409, place Gustave Courbet 93160 NOISY-LE-GRAND,

LEQUEL M'EXPOSE :

- Que dans le cadre des actes préparatoires à la vente des biens et droits immobiliers saisis appartenant à la succession de Monsieur [REDACTED] représenté par la Direction Nationale d'Interventions Domaniales, et de Madame [REDACTED] il me requiert à l'effet de procéder à la description de l'appartement situé 8, allée de la Noiseraie 93160 NOISY-LE-GRAND, au troisième étage, correspondant au lot de copropriété n°12 et accessoirisé, au sous-sol, d'un box n°142 correspondant au lot de copropriété n°142.

EN AGISSANT EN VERTU DE :

- UN JUGEMENT RENDU PAR LE TRIBUNAL D'INSTANCE DU RAINCY EN DATE DU 05 MARS 2015.
- UN JUGEMENT RENDU PAR LE TRIBUNAL JUDICIAIRE DE BOBIGNY EN DATE DU 21 AVRIL 2022.
- UN COMMANDEMENT DE PAYER VALANT SAISIE IMMOBILIÈRE DÉLIVRÉ LE 23 MAI 2024.
- DES DISPOSITIONS DES ARTICLES L322-2 ET R322-1 ET SUIVANTS DU CODE DES PROCÉDURES CIVILES D'EXÉCUTION.

DEFERANT A CETTE REQUISITION :

Je, Stéphanie ROBILLARD, Commissaire de Justice associée au sein de la SELARL KSR & Associés, société titulaire d'un office de commissaire de justice – Philippe



STANDARD : 01.45.28.29.67

contact@ksr-justice.fr



www.ksr-justice.fr

KLEIN, Gérard SUISSA, Stéphanie ROBILLARD et Clémence COTI, Commissaires de justice associés sis 24-26, avenue du Général de Gaulle à ROSNY SOUS BOIS (93110) soussignée,

Me suis transportée ce jour au 8, allée de la Noiseraie 93160 NOISY-LE-GRAND, au troisième étage, porte 12 (Seine-Saint-Denis)

Et là étant, en présence de Monsieur Rui RIBEIRO, expert de la société ARIANE ENVIRONNEMENT, de deux témoins et de Monsieur Hervé GLOECKLER, serrurier de la société ATH, j'ai procédé aux constatations suivantes :

CONSTATATIONS




STANDARD : 01.45.28.29.67

contact@ksr-justice.fr



www.ksr-justice.fr



Préalablement à mes opérations de description, je me suis rendue à l'adresse du bien saisi afin d'identifier les occupants de l'immeuble.

Plusieurs témoins m'ont indiqué que l'appartement serait vide depuis plusieurs années.

A mon arrivée, je frappe à la porte. Personne ne répondant à mes appels répétés, je demande au serrurier m'accompagnant de procéder à l'ouverture forcée de la porte.

Après ouverture forcée de la porte, je constate que les lieux sont vides de personnes et visiblement inhabités. Une couche de poussière recouvre les quelques meubles présents.

L'accès à l'immeuble s'effectue au moyen d'une porte sécurisée située à l'entrée de la résidence qui dessert les n°2, 4, 6 et 8.



STANDARD : 01.45.28.29.67

contact@ksr-justice.fr



www.ksr-justice.fr

L'accès au n°8 s'effectue au moyen d'une porte avec interphone.

Les parties communes sont en bon état d'entretien.

L'immeuble est équipé d'un ascenseur.

Distribution :

La porte d'entrée dessert un couloir de distribution qui dessert lui-même :

- Première porte à gauche : des toilettes ;
- Deuxième porte à gauche : un couloir de distribution desservant une salle de bains, un cagibi et deux chambres ;
- Porte en face à gauche : un placard ;
- Porte en face : un salon ;
- Porte à droite : une cuisine ;

DESCRIPTION

COULOIR DE DISTRIBUTION

Le sol est recouvert de linoléum dans un état vétuste.

Les murs sont recouverts de peinture et de papier peint en état d'usure avancée.

Le plafond est recouvert de peinture en état d'usure avancée.

La pièce accueille le tableau électrique et le disjoncteur.

Eléments d'équipement :

- *Un combiné interphone.*
- *Un radiateur.*



STANDARD : 01.45.28.29.67

contact@ksr-justice.fr



www.ksr-justice.fr



STANDARD : 01.45.28.29.67

contact@ksr-justice.fr



www.ksr-justice.fr



VENCH



STANDARD : 01.45.28.29.67

contact@ksr-justice.fr



www.ksr-justice.fr

TOILETTES

Le sol est recouvert de moquette dans un état vétuste.

Les murs sont recouverts de papier peint dans un état vétuste.

Le plafond est recouvert de papier peint dans un état vétuste.

La pièce est aveugle.

Eléments d'équipement :

- Une trappe permettant d'accéder au compteur d'eau.
- Une cuvette à l'anglaise.



STANDARD : 01.45.28.29.67

contact@ksr-justice.fr



www.ksr-justice.fr

CUISINE

On y accède par le salon et par le couloir de distribution.

Le sol est recouvert de linoléum dans un état vétuste.

Les murs sont recouverts de peinture et de carreaux de carrelage en état d'usure avancée.

Le plafond est recouvert de peinture dans un état vétuste et craquelée.



STANDARD : 01.45.28.29.67

contact@ksr-justice.fr



www.ksr-justice.fr



VENCH



STANDARD : 01.45.28.29.67

contact@ksr-justice.fr



www.ksr-justice.fr

SALON

Le sol est recouvert de linoléum dans un état vétuste.

Les murs sont recouverts de papier peint dans un état vétuste.

Le plafond est recouvert de peinture dans un état vétuste.

La pièce prend jour par une porte-fenêtre à deux battants dont un coulissant, équipée de montants en bois et de double vitrage. Ladite porte-fenêtre donne sur un balcon.

La pièce prend également jour par une fenêtre à simple battant, équipée de montants en bois et de double vitrage ainsi que par une fenêtre à simple battant, équipée de montants en aluminium et de double vitrage

Eléments d'équipement :

- Deux radiateurs électriques.



STANDARD : 01.45.28.29.67

contact@ksr-justice.fr



www.ksr-justice.fr



STANDARD : 01.45.28.29.67

contact@ksr-justice.fr



www.ksr-justice.fr



STANDARD : 01.45.28.29.67

contact@ksr-justice.fr



www.ksr-justice.fr



STANDARD : 01.45.28.29.67

contact@ksr-justice.fr



www.ksr-justice.fr

PLACARD

Le sol est recouvert de moquette en état d'usure avancée.

Les murs sont recouverts de papier peint en état d'usure normale.

Le plafond est recouvert de peinture en état d'usure normale.

La pièce est aveugle.



STANDARD : 01.45.28.29.67

contact@ksr-justice.fr



www.ksr-justice.fr

COULOIR DE DISTRIBUTION DESSERVANT L'ESPACE NUIT ET LA SALLE DE BAINS

Le sol est recouvert de linoléum en état d'usure normale.

Les murs sont recouverts de papier peint en état d'usure normale.

Le plafond est recouvert de peinture en état d'usure normale.



STANDARD : 01.45.28.29.67

contact@ksr-justice.fr



www.ksr-justice.fr

SALLE DE BAINS

Le sol est recouvert de moquette dans un état vétuste.

Les murs sont recouverts, en partie, de carreaux de carrelage en état d'usure avancée.

Le plafond est recouvert de peinture en état d'usure normale.

La pièce est aveugle.

Eléments d'équipement :

- Une baignoire.
- Un meuble avec vasque.



STANDARD : 01.45.28.29.67

contact@ksr-justice.fr



www.ksr-justice.fr



STANDARD : 01.45.28.29.67

contact@ksr-justice.fr



www.ksr-justice.fr

CAGIBI

Le sol est recouvert de linoléum en état d'usure avancée.

Les murs sont recouverts de peinture en état d'usure avancée.

Le plafond est recouvert de peinture en état d'usure avancée.

La pièce est aveugle.

Elément d'équipement :

- *Un ballon à production d'eau chaude.*



STANDARD : 01.45.28.29.67

contact@ksr-justice.fr



www.ksr-justice.fr

PREMIERE CHAMBRE

Le sol est recouvert de moquette dans un état vétuste.

Les murs sont recouverts de papier peint dans un état vétuste.

Le plafond est recouvert de peinture en état d'usure avancée.

La pièce prend jour par deux fenêtres fixes et une fenêtre à simple battant, équipées de montants métalliques et de double vitrage.

Elément d'équipement :

- *Un radiateur électrique.*



STANDARD : 01.45.28.29.67

contact@ksr-justice.fr



www.ksr-justice.fr



DRESSING ATTENANT A LA CHAMBRE

Le sol est recouvert de moquette dans un état vétuste.

Les murs sont recouverts de papier peint en état d'usure avancée.

Le plafond est recouvert de peinture dans un état vétuste avec une importante auréole au fond à droite.



STANDARD : 01.45.28.29.67

contact@ksr-justice.fr



www.ksr-justice.fr



STANDARD : 01.45.28.29.67

contact@ksr-justice.fr



www.ksr-justice.fr

DEUXIEME CHAMBRE

Le sol est recouvert de moquette dans un état vétuste.

Les murs sont recouverts de papier peint dans un état vétuste.

Le plafond est recouvert de peinture en état d'usure avancée.

La pièce prend jour par une fenêtre à simple battant, équipée de montants en bois et de double vitrage.

Elément d'équipement :

- *Un radiateur électrique, lequel est descellé du mur.*



STANDARD : 01.45.28.29.67

contact@ksr-justice.fr



www.ksr-justice.fr



A l'issue des opérations, je fais refermer la porte par le serrurier.



STANDARD : 01.45.28.29.67

contact@ksr-justice.fr



www.ksr-justice.fr

Le box n°142 est situé au sous-sol, immédiatement après la sortie de l'ascenseur.



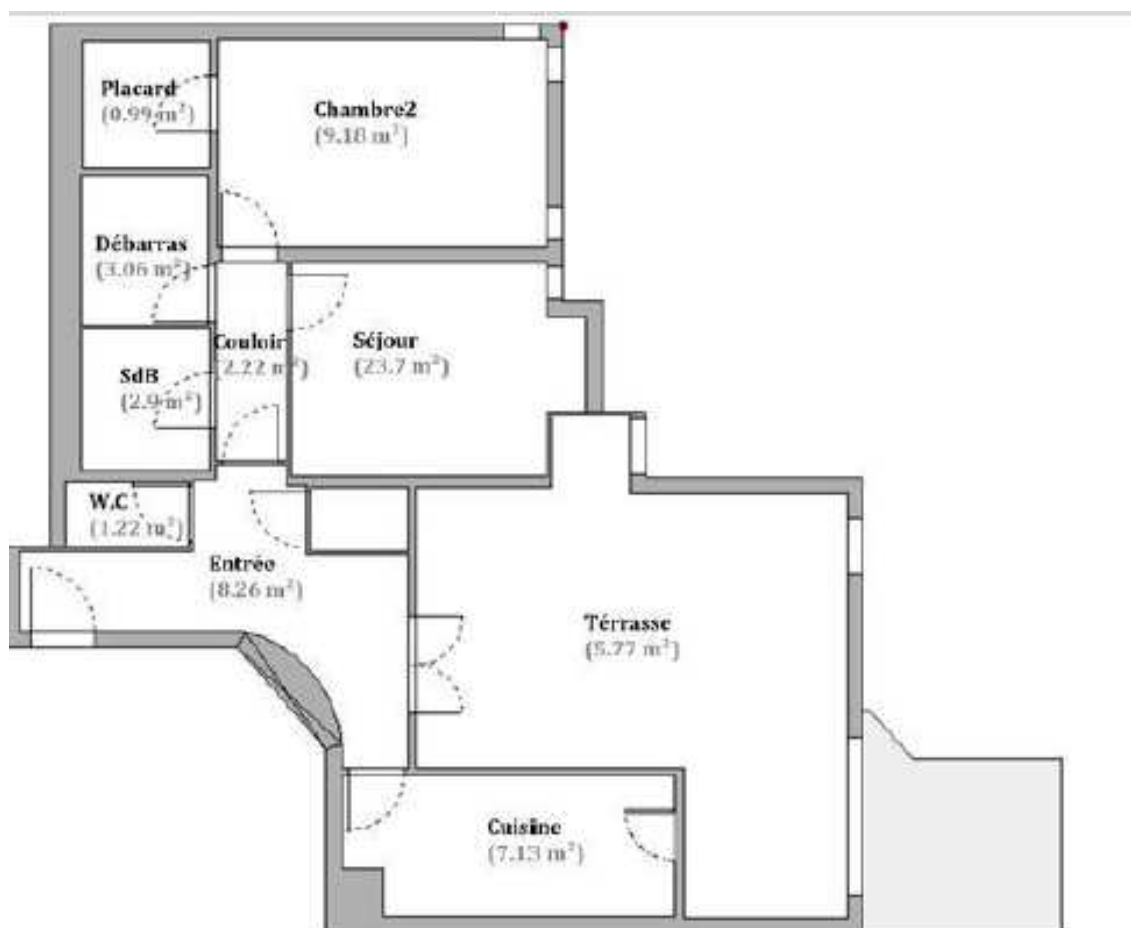
STANDARD : 01.45.28.29.67

contact@ksr-justice.fr



www.ksr-justice.fr

PLAN



STANDARD : 01.45.28.29.67

contact@ksr-justice.fr



www.ksr-justice.fr

J'annexe au présent procès-verbal le rapport de l'expert comprenant :

- *Le certificat de surface privative pour 71,98m² loi carrez et 77,75m² surface au sol totale*
- *Le rapport sur l'état de repérage de l'amiante*
- *Le diagnostic de performance énergétique*
- *Le rapport sur l'état de l'installation intérieure d'électricité*
- *L'état des risques et pollutions*

Durée détaillée des opérations :

- organisation des opérations (convocation, prise de rendez-vous expert, prise de rendez-vous serrurier) : 30 minutes
- opérations sur place : 1h00
- mise en forme, récupération et analyse diagnostics, paiement des intervenants : 50 minutes

Telles sont mes constatations.

Et de tout ce que dessus j'ai fait et rédigé
Le présent procès-verbal de constat
Pour servir et valoir ce que de droit.

Stéphanie ROBILLARD





Dossier Technique Immobilier

Numéro de dossier : DNID-NGO/NOISY-LE-
Date du repérage : GRAND/2024/4928
24/07/2024



Désignation du ou des bâtiments

Localisation du ou des bâtiments :

Département : ...**Seine-Saint-Denis**

Adresse :**8, allée de la Noiseraie**

Commune :**93160 NOISY-LE-GRAND**

Section cadastrale CE, Parcelle(s) n° 4

Désignation et situation du ou des lot(s) de copropriété :

**Niv.3, Bât. A3, Lot numéro 12, Box lot
N° 142**

Périmètre de repérage :

Ensemble des parties privatives

Désignation du propriétaire

Désignation du client :

Nom et prénom : ... **DNID pour NGO**

Adresse :**8, allée de la Noiseraie**

93160 NOISY-LE-GRAND

Objet de la mission :

☒ Constat amiante avant-vente

☒ Métrage (Loi Carrez)

☒ Diagnostic de Performance Energétique

☒ Etat des Risques et Pollutions

☒ Diag. Installations Electricité

Résumé de l'expertise n° DNID- NGO/NOISY-LE-GRAND/2024/4928

Cette page de synthèse ne peut être utilisée indépendamment du rapport d'expertise complet.



Désignation du ou des bâtiments

Localisation du ou des bâtiments :

Adresse : **8, allée de la Noiseraie**







Commune : **93160 NOISY-LE-GRAND**

Section cadastrale CE, Parcelle(s) n° 4

Désignation et situation du ou des lot(s) de copropriété :

Niv.3, Bât. A3, Lot numéro 12, Box lot N° 142

Périmètre de repérage : ... **Ensemble des parties privatives**

	Prestations	Conclusion
	Amiante	Dans le cadre de la mission, il a été repéré des matériaux et produits contenant de l'amiante.
	Électricité	L'installation intérieure d'électricité comporte une ou des anomalies pour laquelle ou lesquelles il est vivement recommandé d'agir afin d'éliminer les dangers qu'elle(s) présente(nt). L'installation intérieure d'électricité n'était pas alimentée lors du diagnostic. Les vérifications de fonctionnement des dispositifs de protection à courant différentiel résiduel n'ont pu être effectuées.
	Etat des Risques et Pollutions	Voir Erp
	DPE	<div> <div>151 kWh/m²/an</div> <div>4 kg CO₂/m²/an</div> <div></div> </div> <p>Estimation des coûts annuels : entre 880 € et 1 230 € par an Prix moyens des énergies indexés sur les années 2021, 2022, 2023 Numéro enregistrement DPE (ADEME) : 2493E2772477L</p>
	Mesurage	Superficie Loi Carrez totale : 71,98 m² Superficie habitable totale : 71,98 m²



Certificat de superficie de la partie privative

Numéro de dossier : DNID-NGO/NOISY-LE-
Date du repérage : GRAND/2024/4928
Heure d'arrivée : 24/07/2024
Durée du repérage : 16 h 00
01 h 30

La présente mission consiste à établir la superficie de la surface privative des biens ci-dessous désignés, afin de satisfaire aux dispositions de la loi pour l'Accès au logement et un urbanisme rénové (ALUR) du 24 mars 2014 art. 54 II et V, de la loi n° 96/1107 du 18 décembre 1996, n°2014-1545 du 20 décembre 2014 et du décret n° 97/532 du 23 mai 1997, en vue de reporter leur superficie dans un acte de vente à intervenir, en aucun cas elle ne préjuge du caractère de décence ou d'habilité du logement.

Extrait de l'Article 4-1 - La superficie de la partie privative d'un lot ou d'une fraction de lot, mentionnée à l'article 46 de la loi du 10 juillet 1965, est la superficie des planchers des locaux clos et couverts après déduction des surfaces occupées par les murs, cloisons, marches et cages d'escalier, gaines, embrasures de portes et de fenêtres. Il n'est pas tenu compte des planchers des parties des locaux d'une hauteur inférieure à 1,80 m.

Extrait Art.4-2 - Les lots ou fractions de lots d'une superficie inférieure à 8 mètres carrés ne sont pas pris en compte pour le calcul de la superficie mentionnée à l'article 4-I.

Désignation du ou des bâtiments <i>Localisation du ou des bâtiments :</i> Département : Seine-Saint-Denis Adresse : 8, allée de la Noiseraie Commune : 93160 NOISY-LE-GRAND Section cadastrale CE, Parcelle(s) n° 4 Désignation et situation du ou des lot(s) de copropriété : Niv.3, Bât. A3, Lot numéro 12, Box lot N° 142	Désignation du propriétaire <i>Désignation du client :</i> Nom et prénom : . DNID pour NGO Adresse : 8, allée de la Noiseraie 93160 NOISY-LE-GRAND
Donneur d'ordre (sur déclaration de l'intéressé) Nom et prénom : KSR & ASSOCIES Adresse : 24-26 avenue du général de Gaulle 93110 ROSNY-SOUS-BOIS	Repérage Périmètre de repérage : Ensemble des parties privatives
Désignation de l'opérateur de diagnostic Nom et prénom : RIBEIRO Rui Raison sociale et nom de l'entreprise : Ariane Environnement Adresse : 16 Avenue de Fredy 93250 VILLEMOMBLE Numéro SIRET : 45290020200022 Désignation de la compagnie d'assurance : ... AXA Numéro de police et date de validité : 10882805304 - 01/01/2025	
Superficie privative en m² du ou des lot(s) Surface loi Carrez totale : 71,98 m² (soixante et onze mètres carrés quatre-vingt-dix-huit)	

Résultat du repérage

Date du repérage : 24/07/2024

Documents remis par le donneur d'ordre à l'opérateur de repérage : Néant

Liste des pièces non visitées : Box (Absence de clef et non localisé)

Représentant du propriétaire (accompagnateur) : Me Robillard

Tableau récapitulatif des surfaces de chaque pièce au sens Loi Carrez :

Parties de l'immeuble bâties visitées	Superficie privative au sens Carrez	Surface au sol	Commentaires
Entrée	8.26	8.26	
W.C	1.22	1.22	
Couloir	2.22	2.22	
SdB	2.9	2.9	
Débarras	3.06	3.06	
Chambre1	10.74	10.74	
Dréssing	2.58	2.58	
Chambre2	9.18	9.18	
Placard	0.99	0.99	
Séjour	23.7	23.7	
Cuisine	7.13	7.13	
Terrasse	0	5.77	

Superficie privative en m² du ou des lot(s) :

Surface loi Carrez totale : 71,98 m² (soixante et onze mètres carrés quatre-vingt-dix-huit)

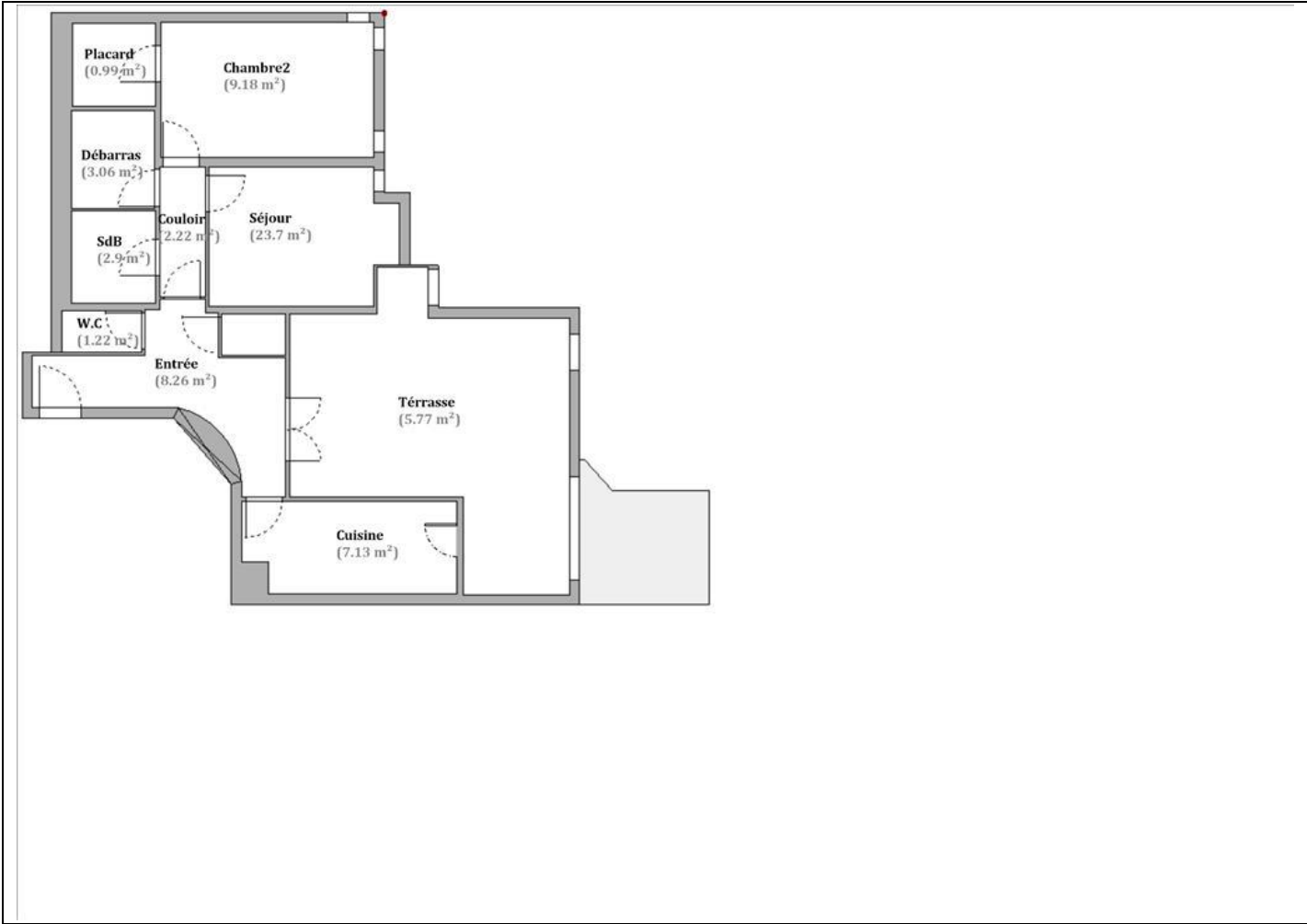
Surface au sol totale : 77,75 m² (soixante-dix-sept mètres carrés soixante-quinze)

Fait à VILLEMOMBLE, le 24/07/2024

Par : RIBEIRO Rui

Ariane Environnement
SARL CPEP
16 avenue de Fredy, 93250, Villemomble
ariane.environnement@hotmail.fr
RCS BOBIGNY : 452 900 202
CODE NAF : 7120B

Aucun document n'a été mis en annexe





Rapport de mission de repérage des matériaux et produits contenant de l'amiante pour l'établissement du constat établi à l'occasion de la vente d'un immeuble bâti (Listes A et B de l'annexe 13-9 du Code de la Santé publique)

Numéro de dossier : DNID-NGO/NOISY-LE-GRAND/2024/4928
Date du repérage : 24/07/2024

Références réglementaires et normatives

Textes réglementaires	Articles L. 1334-13, R. 1334-20 et 21, R. 1334-23 et 24, Annexe 13.9 du Code de la Santé Publique; Arrêtés du 12 décembre 2012 et 26 juin 2013, décret 2011-629 du 3 juin 2011, arrêté du 1 ^{er} juin 2015.
Norme(s) utilisée(s)	Norme NF X 46-020 d'Août 2017 : Repérage des matériaux et produits contenant de l'amiante dans les immeubles bâtis

Immeuble bâti visité

Adresse	Rue : 8, allée de la Noiseraie Bât., escalier, niveau, appartement n°, lot n° : Niv.3, Bât. A3, Lot numéro 12, Box lot N° 142 Code postal, ville : 93160 NOISY-LE-GRAND Section cadastrale CE, Parcelle(s) n° 4
Périmètre de repérage : Ensemble des parties privatives
Type de logement : Appartement - T3
Fonction principale du bâtiment : Habitation (partie privative d'immeuble)
Date de construction : < 1997

Le propriétaire et le donneur d'ordre

Le(s) propriétaire(s) :	Nom et prénom : DNID pour NGO Adresse : 8, allée de la Noiseraie 93160 NOISY-LE-GRAND
Le donneur d'ordre	Nom et prénom : KSR & ASSOCIES Adresse : 24-26 avenue du général de Gaulle 93110 ROSNY-SOUS-BOIS

Le(s) signataire(s)

	NOM Prénom	Fonction	Organisme certification	Détail de la certification
Opérateur(s) de repérage ayant participé au repérage ----- Personne(s) signataire(s) autorisant la diffusion du rapport	RIBEIRO Rui	Opérateur de repérage	DEKRA Certification Immeuble la Boursidière - Porte I - Rue de La Boursidière 92350 LE PLESSIS-ROBINSON	Obtention : 24/07/2022 Échéance : 23/07/2029 N° de certification : DTI2094

Raison sociale de l'entreprise : **Ariane Environnement** (Numéro SIRET : **45290020200022**)

Adresse : **16 Avenue de Fredy, 93250 VILLEMOMBLE**

Désignation de la compagnie d'assurance : **AXA**

Numéro de police et date de validité : **10882805304 - 01/01/2025**

Le rapport de repérage

Date d'émission du rapport de repérage : 24/07/2024, remis au propriétaire le 24/07/2024
Diffusion : le présent rapport de repérage ne peut être reproduit que dans sa totalité, annexes incluses
Pagination : le présent rapport avec les annexes comprises, est constitué de 14 pages

Sommaire

- 1 Les conclusions
- 2 Le(s) laboratoire(s) d'analyses
- 3 La mission de repérage
 - 3.1 L'objet de la mission
 - 3.2 Le cadre de la mission
 - 3.2.1 L'intitulé de la mission
 - 3.2.2 Le cadre réglementaire de la mission
 - 3.2.3 L'objectif de la mission
 - 3.2.4 Le programme de repérage de la mission réglementaire.
 - 3.2.5 Programme de repérage complémentaire (le cas échéant)
 - 3.2.6 Le périmètre de repérage effectif
- 4 Conditions de réalisation du repérage
 - 4.1 Bilan de l'analyse documentaire
 - 4.2 Date d'exécution des visites du repérage in situ
 - 4.3 Écarts, adjonctions, suppressions par rapport aux normes en vigueur
 - 4.4 Plan et procédures de prélèvements
- 5 Résultats détaillés du repérage
 - 5.1 Liste des matériaux ou produits contenant de l'amiante, états de conservation, conséquences réglementaires (fiche de cotation)
 - 5.2 Liste des matériaux ou produits susceptibles de contenir de l'amiante, mais n'en contenant pas après analyse
 - 5.3 Liste des matériaux ou produits ne contenant pas d'amiante sur justificatif
- 6 Signatures
- 7 Annexes

1. – Les conclusions

Avertissement : les textes ont prévu plusieurs cadres réglementaires pour le repérage des matériaux ou produits contenant de l'amiante, notamment pour les cas de démolition d'immeuble. **La présente mission de repérage ne répond pas aux exigences prévues pour les missions de repérage des matériaux et produits contenant de l'amiante avant démolition d'immeuble ou avant réalisation de travaux dans l'immeuble concerné et son rapport ne peut donc pas être utilisé à ces fins.**

1.1. Dans le cadre de mission décrit à l'article 3.2, il a été repéré :

- des matériaux et produits contenant de l'amiante sur jugement de l'opérateur :
Élément en fibres-ciment (Terrasse) pour lequel il est recommandé de réaliser une évaluation périodique.*

*** Un détail des conséquences réglementaires et recommandations est fourni en annexe de ce rapport, il est rappelé la nécessité d'avertir de la présence d'amiante toute personne pouvant intervenir sur ou à proximité des matériaux et produits concernés ou de ceux les recouvrant ou les protégeant.**

1.2. Dans le cadre de mission décrit à l'article 3.2 les locaux ou parties de locaux, composants ou parties de composants qui n'ont pu être visités et pour lesquels des investigations complémentaires sont nécessaires afin de statuer sur la présence ou l'absence d'amiante :

Localisation	Parties du local	Raison
Box	Toutes	Absence de clef et non localisé

Certains locaux, parties de locaux ou composants n'ont pas pu être sondés, des investigations approfondies doivent être réalisées afin d'y vérifier la présence éventuelle d'amiante. Les obligations réglementaires du (des) propriétaire(s) prévues aux articles R.1334-15 à R.1334-18 du Code de la Santé Publique, ne sont pas remplies conformément aux dispositions de l'article 3 de l'arrêté du 12 Décembre 2012 (Listes "A" et "B"). De ce fait le vendeur reste responsable au titre des vices cachés

en cas de présence d'Amiante. En cas de présence d'Amiante, et si il y a obligation de retrait, ce dernier sera à la charge du vendeur.

2. – Le(s) laboratoire(s) d’analyses

Raison sociale et nom de l'entreprise : ... Il n'a pas été fait appel à un laboratoire d'analyse
Adresse : -
Numéro de l'accréditation Cofrac : -

3. – La mission de repérage

3.1 L’objet de la mission

Dans le cadre de la vente de l'immeuble bâti, ou de la partie d'immeuble bâti, décrit en page de couverture du présent rapport, la mission consiste à repérer dans cet immeuble, ou partie d'immeuble, certains matériaux ou produits contenant de l'amiante conformément à la législation en vigueur.
Pour s'exonérer de tout ou partie de sa garantie des vices cachés, le propriétaire vendeur annexe à la promesse de vente ou au contrat de vente le présent rapport.

Liste A	
Composant de la construction	Partie du composant à vérifier ou à sonder
Flocages, Calorifugeages, Faux plafonds	Flocages
	Calorifugeages
	Faux plafonds

3.2 Le cadre de la mission

3.2.1 L’intitulé de la mission

«Repérage en vue de l'établissement du constat établi à l'occasion de la vente de tout ou partie d'un immeuble bâti».

3.2.2 Le cadre réglementaire de la mission

L'article L 271-4 du code de la construction et de l'habitation prévoit qu' *«en cas de vente de tout ou partie d'un immeuble bâti, un dossier de diagnostic technique, fourni par le vendeur, est annexé à la promesse de vente ou, à défaut de promesse, à l'acte authentique de vente. En cas de vente publique, le dossier de diagnostic technique est annexé au cahier des charges.»*
Le dossier de diagnostic technique comprend, entre autres, *«l'état mentionnant la présence ou l'absence de matériaux ou produits contenant de l'amiante prévu à l'article L. 1334-13 du même code»*.
La mission, s'inscrivant dans ce cadre, se veut conforme aux textes réglementaires de référence mentionnés en page de couverture du présent rapport.

3.2.3 L’objectif de la mission

«Le repérage a pour objectif d'identifier et de localiser les matériaux et produits contenant de l'amiante mentionnés en annexe du Code la santé publique.»
L'Annexe du Code de la santé publique est l'annexe 13.9 (liste A et B).

3.2.4 Le programme de repérage de la mission réglementaire

Le programme de repérage est défini à minima par l'Annexe 13.9 (liste A et B) du Code de la santé publique et se limite pour une mission normale à la recherche de matériaux et produits contenant de l'amiante dans les composants et parties de composants de la construction y figurant.

Liste B	
Composant de la construction	Partie du composant à vérifier ou à sonder
1. Parois verticales intérieures	
Murs, Cloisons "en dur" et Poteaux (périphériques et intérieurs)	Enduits projetés
	Revêtement durs (plaques de menuiseries)
	Revêtement durs (amiante-ciment)
	Entourages de poteaux (carton)
	Entourages de poteaux (amiante-ciment)
	Entourages de poteaux (matériau sandwich)
	Entourages de poteaux (carton+plâtre)
	Coffrage perdu
Cloisons (légères et préfabriquées), Gains et Coffres verticaux	Enduits projetés
	Panneaux de cloisons
2. Planchers et plafonds	
Plafonds, Poutres et Charpentes, Gains et Coffres Horizontaux	Enduits projetés
	Panneaux collés ou vissés
Planchers	Dalles de sol
3. Conduits, canalisations et équipements intérieurs	
Conduits de fluides (air, eau, autres fluides)	Conduits
	Enveloppes de calorifuges
Clapets / volets coupe-feu	Clapets coupe-feu
	Volets coupe-feu
	Rebouchage
Portes coupe-feu	Joints (trusses)
	Joints (bandes)
Vide-ordures	Conduits
4. Eléments extérieurs	
Toitures	Plaques (composites)
	Plaques (fibres-ciment)
	Ardoises (composites)
	Ardoises (fibres-ciment)
	Accessoires de couvertures (composites)
	Accessoires de couvertures (fibres-ciment)
	Bardeaux bitumineux
Bardages et façades légères	Plaques (composites)
	Plaques (fibres-ciment)
	Ardoises (composites)
	Ardoises (fibres-ciment)
	Panneaux (composites)
	Panneaux (fibres-ciment)
Conduits en toiture et façade	Conduites d'eaux pluviales en amiante-ciment
	Conduites d'eaux usées en amiante-ciment
	Conduits de fumée en amiante-ciment

En partie droite l'extrait du texte de l'Annexe 13.9

Important : Le programme de repérage de la mission de base est limitatif. Il est plus restreint que celui élaboré pour les missions de repérage de matériaux ou produits contenant de l'amiante avant démolition d'immeuble ou celui à élaborer avant réalisation de travaux.

3.2.5 Programme de repérage complémentaire (le cas échéant)

En plus du programme de repérage réglementaire, le présent rapport porte sur les parties de composants suivantes :

Composant de la construction	Partie du composant ayant été inspecté (Description)	Sur demande ou sur information
Néant	-	

3.2.6 Le périmètre de repérage effectif

Il s'agit de l'ensemble des locaux ou parties de l'immeuble concerné par la mission de repérage figurant sur le schéma de repérage joint en annexe à l'exclusion des locaux ou parties d'immeuble n'ayant pu être visités.

Descriptif des pièces visitées

Entrée,
W.C,
Couloir,
SdB,
Débarras,
Chambre1,

Dressing,
Chambre2,
Placard,
Séjour,
Cuisine,
Terrasse

Localisation	Description
Entrée	Sol Revêtement : revêtement plastique (lino) Mur A, B, C, D, E, F, G, H, I, J, K, L, M, N, O Substrat : Plâtre Revêtement : Peinture Plafond Substrat : Plâtre Revêtement : Peinture Plinthes Substrat : Bois Porte Substrat : Bois Revêtement : Peinture
W.C	Sol Revêtement : Moquette collée Mur A, B, C, D Substrat : Plâtre Revêtement : papier peint Plafond Substrat : Plâtre Revêtement : Peinture Plinthes Substrat : Bois Porte Substrat : Bois Revêtement : Peinture
Couloir	Sol Revêtement : revêtement plastique (lino) Mur A, B, C, D Substrat : Plâtre Revêtement : papier peint Plafond Substrat : Plâtre Revêtement : Peinture Plinthes Substrat : Bois Porte Substrat : Bois Revêtement : Peinture
SdB	Sol Revêtement : Moquette collée Mur A, B, C, D Substrat : Plâtre Revêtement : peinture et faïence Plafond Substrat : Plâtre Revêtement : Peinture Plinthes Substrat : Bois Porte Substrat : Bois Revêtement : Peinture
Débarras	Sol Revêtement : revêtement plastique (lino) Mur A, B, C, D Substrat : Plâtre Revêtement : Peinture Plafond Substrat : Plâtre Revêtement : Peinture Plinthes Substrat : Bois Porte Substrat : Bois Revêtement : Peinture
Chambre1	Sol Revêtement : Moquette collée Mur A, B, C, D Substrat : Plâtre Revêtement : papier peint Plafond Substrat : Plâtre Revêtement : Peinture Plinthes Substrat : Bois Revêtement : Peinture Fenêtre Substrat : Bois Revêtement : Peinture Porte Substrat : Bois Revêtement : Peinture
Dressing	Sol Revêtement : Moquette collée Mur A, B, C, D Substrat : Plâtre Revêtement : papier peint Plafond Substrat : Plâtre Revêtement : Peinture Plinthes Substrat : Bois Revêtement : Peinture Porte Substrat : Bois Revêtement : Peinture
Chambre2	Sol Revêtement : Moquette collée Mur A, B, C, D, E, F, G, H Substrat : Plâtre Revêtement : papier peint Plafond Substrat : Plâtre Revêtement : Peinture Plinthes Substrat : Bois Revêtement : Peinture Fenêtre Substrat : Bois Revêtement : Peinture Porte Substrat : Bois Revêtement : Peinture
Placard	Sol Revêtement : Moquette collée Mur A, B, C, D Substrat : Plâtre Revêtement : papier peint Plafond Substrat : Plâtre Revêtement : Peinture Plinthes Substrat : Bois Revêtement : Peinture Porte Substrat : Bois Revêtement : Peinture

Localisation	Description
Séjour	Sol Revêtement : revêtement plastique (lino) Mur A, B, C, D, E, F, G, H, I, J Substrat : Plâtre Revêtement : papier peint Plafond Substrat : Plâtre Revêtement : Peinture Plinthes Substrat : Bois Revêtement : Peinture Fenêtre Substrat : Bois Revêtement : Peinture Porte Substrat : Bois Revêtement : Peinture
Cuisine	Sol Revêtement : revêtement plastique (lino) Mur A, B, C, D, E, F Substrat : Plâtre Revêtement : peinture et faïence Plafond Substrat : Plâtre Revêtement : Peinture Plinthes Substrat : Bois Revêtement : Peinture Porte Substrat : Bois Revêtement : Peinture
Terrasse	Sol Substrat : Béton Mur A, B, C, D, E, F Substrat : béton Plafond Substrat : béton

4. – Conditions de réalisation du repérage

4.1 Bilan de l'analyse documentaire

Documents demandés	Documents remis
Rapports concernant la recherche d'amiante déjà réalisés	Non
Documents décrivant les ouvrages, produits, matériaux et protections physiques mises en place	Non
Éléments d'information nécessaires à l'accès aux parties de l'immeuble bâti en toute sécurité	Oui

Observations :

Néant

4.2 Date d'exécution des visites du repérage in situ

Date de la commande : 24/07/2024

Date(s) de visite de l'ensemble des locaux : 24/07/2024

Heure d'arrivée : 16 h 00

Durée du repérage : 01 h 30

Personne en charge d'accompagner l'opérateur de repérage : Me Robillard

4.3 Écarts, adjonctions, suppressions par rapport aux normes en vigueur

La mission de repérage s'est déroulée conformément aux prescriptions de la norme NF X 46-020, révision d'Août 2017.

Observations	Oui	Non	Sans Objet
Plan de prévention réalisé avant intervention sur site	-	-	X
Vide sanitaire accessible			X
Combles ou toiture accessibles et visitables			X

4.4 Plan et procédures de prélèvements

Aucun prélèvement n'a été réalisé.

5. – Résultats détaillés du repérage

5.1 Liste des matériaux ou produits contenant de l’amiante, états de conservation, conséquences réglementaires (fiche de cotation)

Matériaux ou produits contenant de l’amiante

Localisation	Identifiant + Description	Conclusion (justification)	Etat de conservation** et préconisations*	Photo
Terrasse	Identifiant: ZPSO-001 Description: Élément en fibres-ciment Composant de la construction: 8 - Équipements divers et accessoires - Jardinières, bac à sable incendie Partie à sonder: Élément en fibres-ciment	Présence d'amiante (sur jugement de l'opérateur)	Matériau non dégradé Résultat EP** Préconisation : Il est recommandé de réaliser une évaluation périodique.	

* Un détail des conséquences réglementaires et recommandations est fournis en annexe 7.4 de ce présent rapport
** détails fournis en annexe 7.3 de ce présent rapport

Nota : Dès réception de ce rapport, il est nécessaire d'avertir de la présence d'amiante toute personne pouvant intervenir sur ou a proximité des matériaux amiantes ou de ceux les recouvrant ou les protégeant.

5.2 Listes des matériaux et produits ne contenant pas d’amiante après analyse

Localisation	Identifiant + Description
Néant	-

5.3 Liste des matériaux ou produits (liste A et B) ne contenant pas d’amiante sur justificatif


Localisation	Identifiant + Description
Néant	-

6. – Signatures


*Nota : Le présent rapport est établi par une personne dont les compétences sont certifiées par **DEKRA Certification** Immeuble la Boursidière - Porte I - Rue de La Boursidière 92350 LE PLESSIS-ROBINSON (détail sur www.info-certif.fr)*

Fait à **VILLEMOMBLE**, le **24/07/2024**

Par : **RIBEIRO Rui**


Ariane Environnement
SARL CPEP
16 avenue de Fredy, 93250, Villemomble
ariane.environnement@hotmail.fr
RCS BOBIGNY : 452 900 202
CODE NAF : 7120B

Cachet de l'entreprise


Ariane Environnement
SARL CPEP
16 avenue de Fredy, 93250, Villemomble
ariane.environnement@hotmail.fr
RCS BOBIGNY : 452 900 202
CODE NAF : 7120B

ANNEXES

Au rapport de mission de repérage n° DNID-NGO/NOISY-LE-GRAND/2024/4928

Informations conformes à l'annexe III de l'arrêté du 12 décembre 2012

Les maladies liées à l'amiante sont provoquées par l'inhalation des fibres. Toutes les variétés d'amiante sont classées comme substances cancérogènes avérées pour l'homme. L'inhalation de fibres d'amiante est à l'origine de cancers (mésothéliomes, cancers broncho-pulmonaires) et d'autres pathologies non cancéreuses (épanchements pleuraux, plaques pleurales).

L'identification des matériaux et produits contenant de l'amiante est un préalable à l'évaluation et à la prévention des risques liés à l'amiante. Elle doit être complétée par la définition et la mise en œuvre de mesures de gestion adaptées et proportionnées pour limiter l'exposition des occupants présents temporairement ou de façon permanente dans l'immeuble. L'information des occupants présents temporairement ou de façon permanente est un préalable essentiel à la prévention du risque d'exposition à l'amiante.

Il convient donc de veiller au maintien du bon état de conservation des matériaux et produits contenant de l'amiante afin de remédier au plus tôt aux situations d'usure anormale ou de dégradation.

Il conviendra de limiter autant que possible les interventions sur les matériaux et produits contenant de l'amiante qui ont été repérés et de faire appel aux professionnels qualifiés, notamment dans le cas de retrait ou de confinement de ce type de matériau ou produit.

Enfin, les déchets contenant de l'amiante doivent être éliminés dans des conditions strictes.

Renseignez-vous auprès de votre mairie ou de votre préfecture. Pour connaître les centres d'élimination près de chez vous, consultez la base de données « déchets » gérée par l'ADEME, directement accessible sur le site internet www.sinoe.org.

Sommaire des annexes

7 Annexes

7.1 Schéma de repérage

7.2 Rapports d'essais

7.3 Grilles réglementaires d'évaluation de l'état de conservation des matériaux et produits contenant de l'amiante

7.4 Conséquences réglementaires et recommandations

7.5 Recommandations générales de sécurité

7.6 Documents annexés au présent rapport

7.1 - Annexe - Schéma de repérage

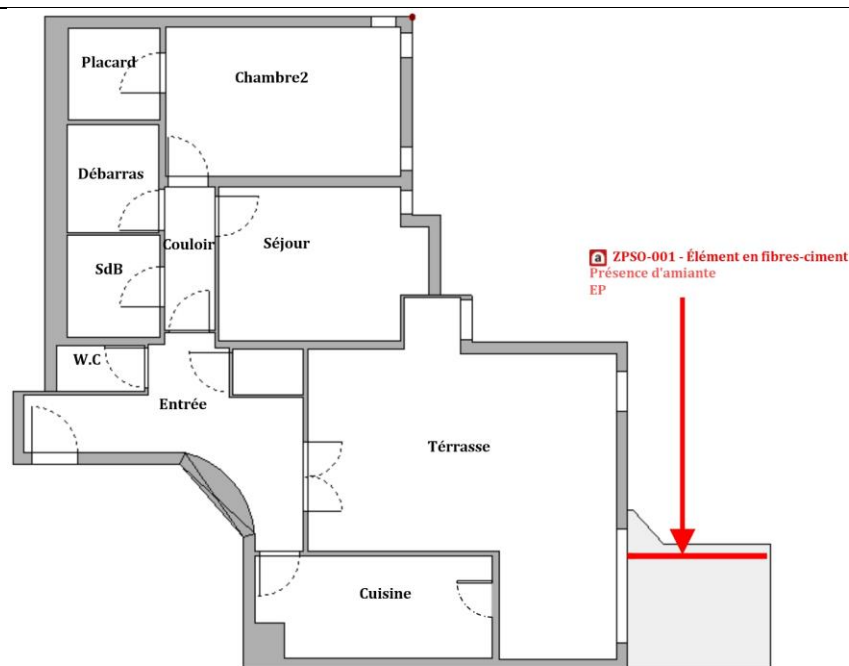














Planche (croquis) de repérage technique effectué par le cabinet : Ariane Environnement, auteur : RIBEIRO Rui
Dossier n° DNID-NGO/NOISY-LE-GRAND/2024/4928 du 24/07/2024
Adresse du bien : 8, allée de la Noiseraie (12, Box lot N° 142) 93160 NOISY-LE-GRAND

Légende

	Conduit en fibro-ciment		Dalles de sol	<p>Nom du propriétaire : DNID pour NGO Adresse du bien : 8, allée de la Noiseraie 93160 NOISY-LE-GRAND</p>
	Conduit autre que fibro-ciment		Carrelage	
	Brides		Colle de revêtement	
	Dépôt de Matériaux contenant de l'amiante		Dalles de faux-plafond	
	Matériau ou produit sur lequel un doute persiste		Toiture en fibro-ciment	
	Présence d'amiante		Toiture en matériaux composites	

Photos

	<p>Photo n° PhA001 Localisation : Terrasse Ouvrage : 8 - Équipements divers et accessoires - Jardinières, bac à sable incendie Partie d'ouvrage : Élément en fibres-ciment Description : Élément en fibres-ciment</p>
	<p>Photo n° PhA001 Localisation : Terrasse Ouvrage : 8 - Équipements divers et accessoires - Jardinières, bac à sable incendie Partie d'ouvrage : Élément en fibres-ciment Description : Élément en fibres-ciment</p>

7.2 - Annexe - Rapports d'essais

Identification des prélèvements :

Identifiant et prélèvement	Localisation	Composant de la construction	Parties du composant	Description
-	-	-	-	-

Copie des rapports d'essais :

Aucun rapport d'essai n'a été fourni ou n'est disponible

7.3 - Annexe - Evaluation de l'état de conservation des matériaux et produits contenant de l'amiante

Grilles d'évaluation de l'état de conservation des matériaux ou produit de la liste A

Aucune évaluation n'a été réalisée

Critères d'évaluation de l'état de conservation des matériaux ou produit de la liste A

1. Classification des différents degrés d'exposition du produit aux circulations d'air

Fort	Moyen	Faible
1° Il n'existe pas de système spécifique de ventilation, la pièce ou la zone homogène évaluée est ventilée par ouverture des fenêtres. ou 2° Le faux plafond se trouve dans un local qui présente une (ou plusieurs) façade(s) ouverte(s) sur l'extérieur susceptible(s) de créer des situations à forts courants d'air, ou 3° Il existe un système de ventilation par insufflation d'air dans le local et l'orientation du jet d'air est telle que celui-ci affecte directement le faux plafond contenant de l'amiante.	1° Il existe un système de ventilation par insufflation d'air dans le local et l'orientation du jet est telle que celui-ci n'affecte pas directement le faux plafond contenant de l'amiante, ou 2° Il existe un système de ventilation avec reprise(s) d'air au niveau du faux plafond (système de ventilation à double flux).	1° Il n'existe ni ouvrant ni système de ventilation spécifique dans la pièce ou la zone évaluée, ou 2° Il existe dans la pièce ou la zone évaluée, un système de ventilation par extraction dont la reprise d'air est éloignée du faux plafond contenant de l'amiante.

2. Classification des différents degrés d'exposition du produit aux chocs et vibrations

Fort	Moyen	Faible
L'exposition du produit aux chocs et vibrations sera considérée comme forte dans les situations où l'activité dans le local ou à l'extérieur engendre des vibrations, ou rend possible les chocs directs avec le faux plafond contenant de l'amiante (ex : hall industriel, gymnase, discothèque...).	L'exposition du produit aux chocs et vibrations sera considérée comme moyenne dans les situations où le faux plafond contenant de l'amiante n'est pas exposé aux dommages mécaniques mais se trouve dans un lieu très fréquenté (ex : supermarché, piscine, théâtre,...).	L'exposition du produit aux chocs et vibrations sera considérée comme faible dans les situations où le faux plafond contenant de l'amiante n'est pas exposé aux dommages mécaniques, n'est pas susceptible d'être dégradé par les occupants ou se trouve dans un local utilisé à des activités tertiaires passives.

Grilles d'évaluation de l'état de conservation des matériaux ou produit de la liste B

Aucune évaluation n'a été réalisée

Critères d'évaluation de l'état de conservation des matériaux ou produit de la liste B

1. Classification des niveaux de risque de dégradation ou d'extension de la dégradation du matériau.

Risque faible de dégradation ou d'extension de dégradation	Risque de dégradation ou d'extension à terme de la dégradation	Risque de dégradation ou d'extension rapide de la dégradation
L'environnement du matériau contenant de l'amiante ne présente pas ou très peu de risque pouvant entraîner à terme, une dégradation ou une extension de la dégradation du matériau.	L'environnement du matériau contenant de l'amiante présente un risque pouvant entraîner à terme, une dégradation ou une extension de la dégradation du matériau.	L'environnement du matériau contenant de l'amiante présente un risque important pouvant entraîner rapidement, une dégradation ou une extension de la dégradation du matériau.

Légende : EP = évaluation périodique ; AC1 = action corrective de premier niveau ; AC2 = action corrective de second niveau.

L'évaluation du risque de dégradation lié à l'environnement du matériau ou produit prend en compte :

- Les agressions physiques intrinsèques au local (ventilation, humidité, etc...) selon que le risque est probable ou avéré ;
- La sollicitation des matériaux ou produits liée à l'activité des locaux, selon qu'elle est exceptionnelle/faible ou quotidienne/forte.

Elle ne prend pas en compte certains facteurs fluctuants d'aggravation de la dégradation des produits et matériaux, comme la fréquence d'occupation du local, la présence d'animaux nuisibles, l'usage réel des locaux, un défaut d'entretien des équipements, etc...

7.4 - Annexe - Conséquences réglementaires et recommandations

Conservation et transmission de ce rapport (Article 11 de l'arrêté du 16 juillet 2019)

Si le donneur d'ordre n'est pas le propriétaire de l'immeuble bâti concerné par la mission de repérage, il adresse à ce dernier une copie du rapport établi par l'opérateur de repérage.

En cas de mission de repérage portant sur une partie privative d'un immeuble collectif à usage d'habitation, son propriétaire met à jour le contenu du « dossier amiante - parties privatives » (DAPP) prévu au I de l'article R. 1334-29-4 du code de la santé publique, en y intégrant les données issues du rapport ou du pré-rapport de repérage amiante avant travaux. Il tient à disposition et communique ce DAPP, ainsi complété, selon les modalités prévues au II de l'article R. 1334-29-4 du code de la santé publique.

En cas de mission de repérage portant sur les parties communes d'un immeuble collectif à usage d'habitation ou sur un immeuble non utilisé à fin d'habitation, son propriétaire met à jour le contenu du « dossier technique amiante » (DTA) prévu au I de l'article R. 1334-29-5 du code de la santé publique ainsi que de sa fiche récapitulative, en y intégrant les données issues du rapport ou du pré-rapport de repérage amiante avant travaux. Il tient à disposition et communique ce DTA, ainsi complété, selon les modalités prévues au II de l'article R. 1334-29-5 du code de la santé publique.

En cas de mission de repérage portant sur tout ou partie d'un immeuble d'habitation ne comprenant qu'un seul logement, son propriétaire conserve le rapport ou le pré-rapport restituant les conditions de réalisation et les conclusions de cette recherche d'amiante avant travaux. Il communique ce rapport ou ce pré-rapport, sur leur demande, à toute personne physique ou morale appelée à effectuer des travaux dans l'immeuble bâti ainsi qu'aux agents de contrôle de l'inspection du travail mentionnés à l'article L. 8211-1 du code du travail, aux agents du service de prévention des organismes de sécurité sociale et, en cas d'opération relevant du champ de l'article R. 4534-1 du code du travail, de l'organisme professionnel de prévention du bâtiment et des travaux publics.

Conséquences réglementaires suivant l'état de conservation des matériaux ou produit de la liste A

Article R1334-27 : En fonction du résultat du diagnostic obtenu à partir de la grille d'évaluation de l'arrêté du 12 décembre 2012, le propriétaire met en œuvre les préconisations mentionnées à l'article R1334-20 selon les modalités suivantes :

Score 1 – L'évaluation périodique de l'état de conservation de ces matériaux et produits de la liste A contenant de l'amiante est effectué dans un délai maximal de trois ans à compter de la date de remise au propriétaire du rapport de repérage ou des résultats de la dernière évaluation de l'état de conservation, ou à l'occasion de toute modification substantielle de l'ouvrage et de son usage. La personne ayant réalisé cette évaluation en remet les résultats au propriétaire contre accusé de réception.

Score 2 – La mesure d'empoussièrement dans l'air est effectuée dans les conditions définies à l'article R1334-25, dans un délai de trois mois à compter de la date de remise au propriétaire du rapport de repérage ou des résultats de la dernière évaluation de l'état de conservation. L'organisme qui réalise les prélèvements d'air remet les résultats des mesures d'empoussièrement au propriétaire contre accusé de réception.

Score 3 – Les travaux de confinement ou de retrait de l'amiante sont mis en œuvre selon les modalités prévues à l'article R. 1334-29.

Article R1334-28 : Si le niveau d'empoussièrement mesuré dans l'air en application de l'article R1334-27 est inférieur ou égal à la valeur de cinq fibres par litre, le propriétaire fait procéder à l'évaluation périodique de l'état de conservation des matériaux et produits de la liste A contenant de l'amiante prévue à l'article R1334-20, dans un délai maximal de trois ans à compter de la date de remise des résultats des mesures d'empoussièrement ou à l'occasion de toute modification substantielle de l'ouvrage ou de son usage.

Si le niveau d'empoussièrement mesuré dans l'air en application de l'article R1334-27 est supérieur à cinq fibres par litre, le propriétaire fait procéder à des travaux de confinement ou de retrait de l'amiante, selon les modalités prévues à l'article R1334-29.

Article R1334-29 : Les travaux précités doivent être achevés dans un délai de trente-six mois à compter de la date à laquelle sont remis au propriétaire le rapport de repérage ou les résultats des mesures d'empoussièrement ou de la dernière évaluation de l'état de conservation.

Pendant la période précédant les travaux, des mesures conservatoires appropriées doivent être mises en œuvre afin de réduire l'exposition des occupants et de la maintenir au niveau le plus bas possible, et dans tous les cas à un niveau d'empoussièrement inférieur à cinq fibres par litre. Les mesures conservatoires ne doivent conduire à aucune sollicitation des matériaux et produits concernés par les travaux.

Le propriétaire informe le préfet du département du lieu d'implantation de l'immeuble concerné, dans un délai de deux mois à compter de la date à laquelle sont remis le rapport de repérage ou les résultats des mesures d'empoussièrement ou de la dernière évaluation de l'état de conservation, des mesures conservatoires mises en œuvres, et, dans un délai de douze mois, des travaux à réaliser et de l'échéancier proposé.

Article R.1334-29-3 :

I) A l'issue des travaux de retrait ou de confinement de matériaux et produits de la liste A mentionnés à l'article R.1334-29, le propriétaire fait procéder par une personne mentionnée au premier alinéa de l'article R.1334-23, avant toute restitution des locaux traités, à un examen visuel de l'état des surfaces traitées. Il fait également procéder, dans les conditions définies à l'article R.1334-25, à une mesure du niveau d'empoussièrement dans l'air après démantèlement du dispositif de confinement. Ce niveau doit être inférieur ou égal à cinq fibres par litre.

II) Si les travaux ne conduisent pas au retrait total des matériaux et produits de la liste A contenant de l'amiante, il est procédé à une évaluation périodique de l'état de conservation de ces matériaux et produits résiduels dans les conditions prévues par l'arrêté mentionné à l'article R.1334-20, dans un délai maximal de trois ans à compter de la date à laquelle sont remis les résultats du contrôle ou à l'occasion de toute modification substantielle de l'ouvrage ou de son usage.

III) Lorsque des travaux de retrait ou de confinement de matériaux et produits de la liste B contenant de l'amiante sont effectués à l'intérieur de bâtiment occupés ou fréquentés, le propriétaire fait procéder, avant toute restitution des locaux traités, à l'examen visuel et à la mesure d'empoussièrement dans l'air mentionnée au premier alinéa du présent article.

Détail des préconisations suivant l'état de conservation des matériaux ou produit de la liste B

1. Réalisation d'une « évaluation périodique », lorsque le type de matériau ou produit concerné contenant de l'amiante, la nature et l'étendue des dégradations qu'il présente et l'évaluation du risque de dégradation ne conduisent pas à conclure à la nécessité d'une action de protection immédiate sur le matériau ou produit, consistant à :

- a) Contrôler périodiquement que l'état de dégradation des matériaux et produits concernés ne s'aggrave pas et, le cas échéant, que leur protection demeure en bon état de conservation ;
- b) Rechercher, le cas échéant, les causes de dégradation et prendre les mesures appropriées pour les supprimer.

2. Réalisation d'une « action corrective de premier niveau », lorsque le type de matériau ou produit concerné contenant de l'amiante, la nature et l'étendue des dégradations et l'évaluation du risque de dégradation conduisent à conclure à la nécessité d'une action de remise en état limitée au remplacement, au recouvrement ou à la protection des seuls éléments dégradés, consistant à :

- a) Rechercher les causes de la dégradation et définir les mesures correctives appropriées pour les supprimer ; b) Procéder à la mise en œuvre de ces mesures correctives afin d'éviter toute nouvelle dégradation et, dans l'attente, prendre les mesures de protection appropriées afin de limiter le risque de dispersion des fibres d'amiante ;
- c) Veiller à ce que les modifications apportées ne soient pas de nature à aggraver l'état des autres matériaux et produits contenant de l'amiante restant accessibles dans la même zone ;
- d) Contrôler périodiquement que les autres matériaux et produits restant accessibles ainsi que, le cas échéant, leur protection demeurent en bon état de conservation.

Il est rappelé l'obligation de faire appel à une entreprise certifiée pour le retrait ou le confinement.

3. Réalisation d'une « action corrective de second niveau », qui concerne l'ensemble d'une zone, de telle sorte que le matériau ou produit ne soit plus soumis à aucune agression ni dégradation, consistant à :
- a) Prendre, tant que les mesures mentionnées au c (paragraphe suivant) n'ont pas été mises en place, les mesures conservatoires appropriées pour limiter le risque de dégradation et la dispersion des fibres d'amiante. Cela peut consister à adapter, voire condamner l'usage des locaux concernés afin d'éviter toute exposition et toute dégradation du matériau ou produit contenant de l'amiante. Durant les mesures conservatoires, et afin de vérifier que celles-ci sont adaptées, une mesure d'empoussièrement est réalisée, conformément aux dispositions du code de la santé publique ;
 - b) Procéder à une analyse de risque complémentaire, afin de définir les mesures de protection ou de retrait les plus adaptées, prenant en compte l'intégralité des matériaux et produits contenant de l'amiante dans la zone concernée ;
 - c) Mettre en œuvre les mesures de protection ou de retrait définies par l'analyse de risque ;
 - d) Contrôler périodiquement que les autres matériaux et produits restant accessibles, ainsi que leur protection, demeurent en bon état de conservation.
- En fonction des situations particulières rencontrées lors de l'évaluation de l'état de conservation, des compléments et précisions à ces recommandations sont susceptibles d'être apportées.

7.5 - Annexe - Recommandations générales de sécurité

L'identification des matériaux et produits contenant de l'amiante est un préalable à l'évaluation et à la prévention des risques liés à la présence d'amiante dans un bâtiment. Elle doit être complétée par la définition et la mise en œuvre de mesures de gestion adaptées et proportionnées pour limiter l'exposition des occupants présents temporairement ou de façon permanente dans le bâtiment et des personnes appelées à intervenir sur les matériaux ou produits contenant de l'amiante. Les recommandations générales de sécurité définies ci-après rappellent les règles de base destinées à prévenir les expositions. Le propriétaire (ou, à défaut, l'exploitant) de l'immeuble concerné adapte ces recommandations aux particularités de chaque bâtiment et de ses conditions d'occupation ainsi qu'aux situations particulières rencontrées. Ces recommandations générales de sécurité ne se substituent en aucun cas aux obligations réglementaires existantes en matière de prévention des risques pour la santé et la sécurité des travailleurs, inscrites dans le code du travail.

1. Informations générales

a) Dangerosité de l'amiante

Les maladies liées à l'amiante sont provoquées par l'inhalation des fibres. Toutes les variétés d'amiante sont classées comme substances cancérigènes avérées pour l'homme. Elles sont à l'origine de cancers qui peuvent atteindre soit la plèvre qui entoure les poumons (mésothéliomes), soit les bronches et/ou les poumons (cancers broncho-pulmonaires). Ces lésions surviennent longtemps (souvent entre 20 à 40 ans) après le début de l'exposition à l'amiante. Le Centre international de recherche sur le cancer (CIRC) a également établi récemment un lien entre exposition à l'amiante et cancers du larynx et des ovaires. D'autres pathologies, non cancéreuses, peuvent également survenir en lien avec une exposition à l'amiante. Il s'agit exceptionnellement d'épanchements pleuraux (liquide dans la plèvre) qui peuvent être récidivants ou de plaques pleurales (qui épaississent la plèvre). Dans le cas d'empoussièrement important, habituellement d'origine professionnelle, l'amiante peut provoquer une sclérose (asbestose) qui réduira la capacité respiratoire et peut dans les cas les plus graves produire une insuffisance respiratoire parfois mortelle. Le risque de cancer du poumon peut être majoré par l'exposition à d'autres agents cancérigènes, comme la fumée du tabac.

b) Présence d'amiante dans des matériaux et produits en bon état de conservation

L'amiante a été intégré dans la composition de nombreux matériaux utilisés notamment pour la construction. En raison de son caractère cancérigène, ses usages ont été restreints progressivement à partir de 1977, pour aboutir à une interdiction totale en 1997. En fonction de leur caractéristique, les matériaux et produits contenant de l'amiante peuvent libérer des fibres d'amiante en cas d'usure ou lors d'interventions mettant en cause l'intégrité du matériau ou produit (par exemple perçage, ponçage, découpe, friction...). Ces situations peuvent alors conduire à des expositions importantes si des mesures de protection renforcées ne sont pas prises. Pour rappel, les matériaux et produits répertoriés aux listes A et B de l'annexe 13-9 du code de la santé publique font l'objet d'une évaluation de l'état de conservation dont les modalités sont définies par arrêté. Il convient de suivre les recommandations émises par les opérateurs de repérage dits « diagnostiqueurs » pour la gestion des matériaux ou produits repérés. De façon générale, il est important de veiller au maintien en bon état de conservation des matériaux et produits contenant de l'amiante et de remédier au plus tôt aux situations d'usure anormale ou de dégradation de ceux-ci.

2. Intervention de professionnels soumis aux dispositions du code du travail

Il est recommandé aux particuliers d'éviter dans la mesure du possible toute intervention directe sur des matériaux et produits contenant de l'amiante et de faire appel à des professionnels compétents dans de telles situations.

Les entreprises réalisant des opérations sur matériaux et produits contenant de l'amiante sont soumises aux dispositions des articles R. 4412-94 à R. 4412-148 du code du travail. Les entreprises qui réalisent des travaux de retrait ou de confinement de matériaux et produits contenant de l'amiante doivent en particulier être certifiées dans les conditions prévues à l'article R. 4412-129. Cette certification est obligatoire à partir du 1er juillet 2013 pour les entreprises effectuant des travaux de retrait sur l'enveloppe extérieure des immeubles bâtis et à partir du 1er juillet 2014 pour les entreprises de génie civil.

Des documents d'information et des conseils pratiques de prévention adaptés sont disponibles sur le site Travailler-mieux (<http://www.travailler-mieux.gouv.fr>) et sur le site de l'Institut national de recherche et de sécurité pour la prévention des accidents du travail et des maladies professionnelles (<http://www.inrs.fr>).

3. Recommandations générales de sécurité

Il convient d'éviter au maximum l'émission de poussières notamment lors d'interventions ponctuelles non répétées, par exemple :

- perçage d'un mur pour accrocher un tableau ;
- remplacement de joints sur des matériaux contenant de l'amiante ;
- travaux réalisés à proximité d'un matériau contenant de l'amiante en bon état, par exemple des interventions légères dans des boîtiers électriques, sur des gaines ou des circuits situés sous un flocage sans action directe sur celui-ci, de remplacement d'une vanne sur une canalisation calorifugée à l'amiante.

L'émission de poussières peut être limitée par humidification locale des matériaux contenant de l'amiante en prenant les mesures nécessaires pour éviter tout risque électrique et/ou en utilisant de préférence des outils manuels ou des outils à vitesse lente.

Le port d'équipements adaptés de protection respiratoire est recommandé. Le port d'une combinaison jetable permet d'éviter la propagation de fibres d'amiante en dehors de la zone de travail. Les combinaisons doivent être jetées après chaque utilisation.

Des informations sur le choix des équipements de protection sont disponibles sur le site internet amiante de l'INRS à l'adresse suivante : www.amiante.inrs.fr. De plus, il convient de disposer d'un sac à déchets à proximité immédiate de la zone de travail et d'une éponge ou d'un

chiffon humide de nettoyage.

4. Gestion des déchets contenant de l'amiante

Les déchets de toute nature contenant de l'amiante sont des déchets dangereux. A ce titre, un certain nombre de dispositions réglementaires, dont les principales sont rappelées ci-après, encadrent leur élimination.

Lors de travaux conduisant à un désamiantage de tout ou partie de l'immeuble, la personne pour laquelle les travaux sont réalisés, c'est-à-dire les maîtres d'ouvrage, en règle générale les propriétaires, ont la responsabilité de la bonne gestion des déchets produits, conformément aux dispositions de l'article L. 541-2 du code de l'environnement. Ce sont les producteurs des déchets au sens du code de l'environnement.

Les déchets liés au fonctionnement d'un chantier (équipements de protection, matériel, filtres, bâches, etc.) sont de la responsabilité de l'entreprise qui réalise les travaux.

a. Conditionnement des déchets

Les déchets de toute nature susceptibles de libérer des fibres d'amiante sont conditionnés et traités de manière à ne pas provoquer d'émission de poussières. Ils sont ramassés au fur et à mesure de leur production et conditionnés dans des emballages appropriés et fermés, avec apposition de l'étiquetage prévu par le décret no 88-466 du 28 avril 1988 relatif aux produits contenant de l'amiante et par le code de l'environnement notamment ses articles R. 551-1 à R. 551-13 relatifs aux dispositions générales relatives à tous les ouvrages d'infrastructures en matière de stationnement, chargement ou déchargement de matières dangereuses.

Les professionnels soumis aux dispositions du code du travail doivent procéder à l'évacuation des déchets, hors du chantier, aussitôt que possible, dès que le volume le justifie après décontamination de leurs emballages.

b. Apport en déchèterie

Environ 10 % des déchèteries acceptent les déchets d'amiante lié à des matériaux inertes ayant conservé leur intégrité provenant de ménages, voire d'artisans. Tout autre déchet contenant de l'amiante est interdit en déchèterie.

A partir du 1er janvier 2013, les exploitants de déchèterie ont l'obligation de fournir aux usagers les emballages et l'étiquetage appropriés aux déchets d'amiante.

c. Filières d'élimination des déchets

Les matériaux contenant de l'amiante ainsi que les équipements de protection (combinaison, masque, gants...) et les déchets issus du nettoyage (chiffon...) sont des déchets dangereux. En fonction de leur nature, plusieurs filières d'élimination peuvent être envisagées.

Les déchets contenant de l'amiante lié à des matériaux inertes ayant conservé leur intégrité peuvent être éliminés dans des installations de stockage de déchets non dangereux si ces installations disposent d'un casier de stockage dédié à ce type de déchets.

Tout autre déchet amianté doit être éliminé dans une installation de stockage pour déchets dangereux ou être vitrifiés. En particulier, les déchets liés au fonctionnement du chantier, lorsqu'ils sont susceptibles d'être contaminés par de l'amiante, doivent être éliminés dans une installation de stockage pour déchets dangereux ou être vitrifiés.

d. Information sur les déchèteries et les installations d'élimination des déchets d'amiante

Les informations relatives aux déchèteries acceptant des déchets d'amiante lié et aux installations d'élimination des déchets d'amiante peuvent être obtenues auprès :

- de la préfecture ou de la direction régionale de l'environnement, de l'aménagement et du logement (direction régionale et interdépartementale de l'environnement et de l'énergie en Ile-de-France) ou de la direction de l'environnement, de l'aménagement et du logement ;
- du conseil général (ou conseil régional en Ile-de-France) au regard de ses compétences de planification sur les déchets dangereux ;
- de la mairie ;
- ou sur la base de données « déchets » gérée par l'Agence de l'environnement et de la maîtrise de l'énergie, directement accessible sur internet à l'adresse suivante : www.sinoe.org.

e. Traçabilité

Le producteur des déchets remplit un bordereau de suivi des déchets d'amiante (BSDA, CERFA no 11861). Le formulaire CERFA est téléchargeable sur le site du ministère chargé de l'environnement. Le propriétaire recevra l'original du bordereau rempli par les autres intervenants (entreprise de travaux, transporteur, exploitant de l'installation de stockage ou du site de vitrification).

Dans tous les cas, le producteur des déchets devra avoir préalablement obtenu un certificat d'acceptation préalable lui garantissant l'effectivité d'une filière d'élimination des déchets.

Par exception, le bordereau de suivi des déchets d'amiante n'est pas imposé aux particuliers voire aux artisans qui se rendent dans une déchèterie pour y déposer des déchets d'amiante lié à des matériaux inertes ayant conservé leur intégrité. Ils ne doivent pas remplir un bordereau de suivi de déchets d'amiante, ce dernier étant élaboré par la déchèterie.

7.6 - Annexe - Autres documents

DPE Diagnostic de performance énergétique (logement)

N°ADEME : [2493E2772477L](#)
Etabli le : 01/08/2024
Valable jusqu'au : 31/07/2034

Ce document vous permet de savoir si votre logement est économe en énergie et préserve le climat. Il vous donne également des pistes pour améliorer ses performances et réduire vos factures. Pour en savoir plus : <https://www.ecologie.gouv.fr/diagnostic-performance-energetique-dpe>

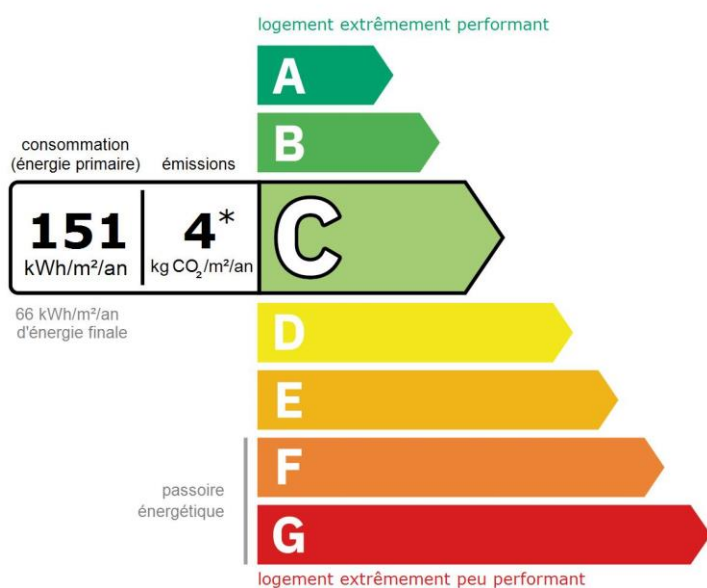


Adresse : **8, allée de la Noiseraie**
93160 NOISY-LE-GRAND
Niv.3, Bât. A3, 12, Box lot N° 142

Type de bien : Appartement
Année de construction : 1978 - 1982
Surface de référence : **71.98 m²**

Propriétaire : DNID pour NGO
Adresse : 8, allée de la Noiseraie 93160 NOISY-LE-GRAND

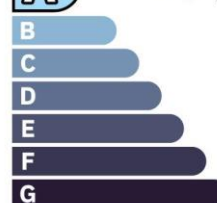
Performance énergétique et climatique



* Dont émissions de gaz à effet de serre

peu d'émissions de CO₂

A — 4 kg CO₂/m²/an



émissions de CO₂ très importantes

Le niveau de consommation énergétique dépend de l'isolation du logement et de la performance des équipements.
Pour l'améliorer, voir pages 4 à 6

Ce logement émet 347 kg de CO₂ par an, soit l'équivalent de 1 799 km parcourus en voiture.

Le niveau d'émissions dépend principalement des types d'énergies utilisées (bois, électricité, gaz, fioul, etc.)

Estimation des coûts annuels d'énergie du logement

Les coûts sont estimés en fonction des caractéristiques de votre logement et pour une utilisation standard sur 5 usages (chauffage, eau chaude sanitaire, climatisation, éclairage, auxiliaires) voir p.3 pour voir les détails par poste.



entre **880 €** et **1 230 €** par an

Prix moyens des énergies indexés sur les années 2021, 2022, 2023 (abonnements compris)

Comment réduire ma facture d'énergie ? Voir p. 3

Informations diagnostiqueur

Ariane Environnement
16 Avenue de Fredy
93250 VILLEMOMBLE
tel : 01.43.81.33.52

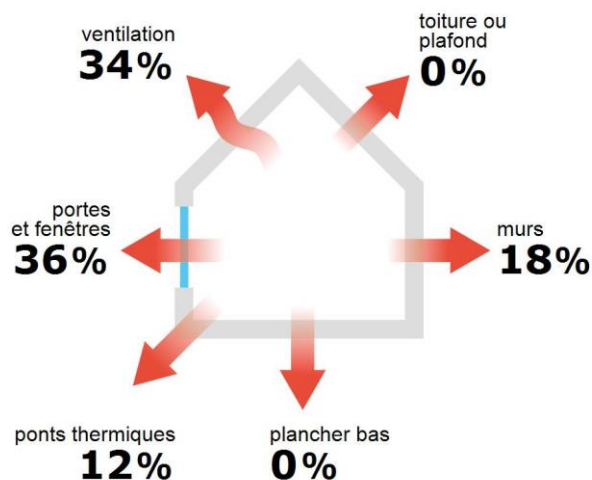
Diagnostiqueur : RIBEIRO Rui
Email : ariane.environnement@hotmail.fr
N° de certification : DTI2094
Organisme de certification : DEKRA Certification



Ariane Environnement
SAS DPE
16 Avenue de Fredy, 93250 Villemomble
Ariane Environnement
RCS Nanterre 423 900 202
CODE NAF 771208

À l'attention du propriétaire du bien au moment de la réalisation du DPE : Dans le cadre du Règlement général sur la protection des données (RGPD), l'Ademe vous informe que vos données personnelles (Nom-Prénom-Adresse) sont stockées dans la base de données de l'observatoire DPE à des fins de contrôles ou en cas de contestations ou de procédures judiciaires. Ces données sont stockées jusqu'à la date de fin de validité du DPE. Vous disposez d'un droit d'accès, de rectification, de portabilité, d'effacement ou une limitation du traitement de ces données. Si vous souhaitez faire valoir votre droit, veuillez nous contacter à l'adresse mail indiquée à la page «Contacts» de l'Observatoire DPE (<https://observatoire-dpe.ademe.fr/>).

Schéma des déperditions de chaleur



Performance de l'isolation




Système de ventilation en place



Ventilation par ouverture des fenêtres

Confort d'été (hors climatisation)*



Les caractéristiques de votre logement améliorant le confort d'été :



bonne inertie du logement

Pour améliorer le confort d'été :



Équipez les fenêtres de votre logement de volets extérieurs ou brise-soleil.

Production d'énergies renouvelables

Ce logement n'est pas encore équipé de systèmes de production d'énergie renouvelable.

Diverses solutions existent :



pompe à chaleur



chauffe-eau thermodynamique



panneaux solaires photovoltaïques



panneaux solaires thermiques



géothermie








réseau de chaleur ou de froid vertueux



chauffage au bois

*Le niveau de confort d'été présenté ici s'appuie uniquement sur les caractéristiques de votre logement (la localisation n'est pas prise en compte).

Montants et consommations annuels d'énergie

Usage		Consommation d'énergie (en kWh énergie primaire)	Frais annuels d'énergie (fourchette d'estimation*)	Répartition des dépenses
 chauffage	⚡ Electrique	6 188 (2 691 é.f.)	entre 500 € et 690 €	<div><div></div></div> 56 %
 eau chaude	⚡ Electrique	4 430 (1 926 é.f.)	entre 360 € et 500 €	<div><div></div></div> 41 %
 refroidissement				0 %
 éclairage	⚡ Electrique	313 (136 é.f.)	entre 20 € et 40 €	<div><div></div></div> 3 %
 auxiliaires				0 %
énergie totale pour les usages recensés :		10 931 kWh (4 753 kWh é.f.)	entre 880 € et 1 230 € par an	

Pour rester dans cette fourchette d'estimation, voir les recommandations d'usage ci-dessous

Conventionnellement, ces chiffres sont donnés pour une température de chauffage de 19° réduite à 16°C la nuit ou en cas d'absence du domicile, une climatisation réglée à 28° (si présence de clim), et une consommation d'eau chaude de 111ℓ par jour.

é.f. → énergie finale


Prix moyens des énergies indexés sur les années 2021, 2022, 2023 (abonnements compris)

▲ Seules les consommations d'énergie nécessaires au chauffage, à la climatisation, à la production d'eau chaude sanitaire, à l'éclairage et aux auxiliaires (ventilateurs, pompes) sont prises en compte dans cette estimation. Les consommations liées aux autres usages (électroménager, appareils électroniques...) ne sont pas comptabilisées.

▲ Les factures réelles dépendront de nombreux facteurs : prix des énergies, météo de l'année (hiver froid ou doux...), nombre de personnes dans le logement et habitudes de vie, entretien des équipements....

Recommandations d'usage pour votre logement

Quelques gestes simples pour maîtriser votre facture d'énergie :



Température recommandée en hiver → 19°C

Chauffer à 19°C plutôt que 21°C, c'est -25% sur votre facture **soit -202€ par an**

Astuces


- Diminuez le chauffage quand vous n'êtes pas là.
- Chauffez les chambres à 17° la nuit.



Si climatisation, température recommandée en été → 28°C

Astuces

- Fermez les fenêtres et volets la journée quand il fait chaud.
- Aérez votre logement la nuit.



Consommation recommandée → 111ℓ/jour d'eau chaude à 40°C

Estimation faite par rapport à la surface de votre logement (1-2 personnes). Une douche de 5 minute = environ 40ℓ

45ℓ consommés en moins par jour, c'est -23% sur votre facture **soit -128€ par an**

Astuces





- Installez des mousseurs d'eau sur les robinets et un pommeau à faible débit sur la douche.
- Réduisez la durée des douches.








En savoir plus sur les bons réflexes d'économie d'énergie : france-renov.gouv.fr

Voir en annexe le descriptif détaillé du logement et de ses équipements

Vue d'ensemble du logement






	description	isolation
 Murs	Mur en béton banché d'épaisseur ≤ 20 cm non isolé donnant sur un local chauffé Mur en béton banché d'épaisseur ≤ 20 cm avec isolation intérieure (réalisée entre 1978 et 1982) donnant sur l'extérieur Mur en béton banché d'épaisseur ≤ 20 cm non isolé donnant sur des circulations sans ouverture directe sur l'extérieur	insuffisante
 Plancher bas	Plancher donnant sur un local chauffé	Sans objet
 Toiture/plafond	Dalle béton non isolée donnant sur un local chauffé	Sans objet
 Portes et fenêtres	Fenêtres battantes métal à rupture de ponts thermiques, double vitrage avec lame d'air 12 mm / Fenêtres battantes bois, double vitrage avec lame d'air 6 mm / Portes-fenêtres coulissantes bois, double vitrage avec lame d'air 6 mm / Porte(s) bois opaque pleine	insuffisante

Vue d'ensemble des équipements

	description
 Chauffage	Autres émetteurs à effet joule (système individuel)
 Eau chaude sanitaire	Ballon électrique à accumulation vertical (catégorie B ou 2 étoiles), contenance ballon 150 L
 Climatisation	Néant
 Ventilation	Ventilation par ouverture des fenêtres Ventilation mécanique ponctuelle dans la salle de bain. ▲ D'autres systèmes sont présents, seul le système de surface prépondérante est pris en compte.
 Pilotage	Sans système d'intermittence

Recommandations de gestion et d'entretien des équipements

Pour maîtriser vos consommations d'énergie, la bonne gestion et l'entretien régulier des équipements de votre logement sont essentiels.

	type d'entretien
 Chauffe-eau	Vérifier la température d'eau du ballon (55°C-60°C) pour éviter le risque de développement de la légionnelle (en dessous de 50°C).
 Eclairage	Eteindre les lumières lorsque personne n'utilise la pièce.
 Isolation	Faire vérifier les isolants et les compléter tous les 20 ans.
 Radiateur	Ne jamais placer un meuble devant un émetteur de chaleur.
 Ventilation	Veiller à ouvrir les fenêtres de chaque pièce très régulièrement

Selon la configuration, certaines recommandations relèvent de la copropriété ou du gestionnaire de l'immeuble.

Recommandations d'amélioration de la performance



Des travaux peuvent vous permettre d'améliorer significativement l'efficacité énergétique de votre logement et ainsi de faire des économies d'énergie, d'améliorer son confort, de le valoriser et de le rendre plus écologique. Le pack ① de travaux vous permet de réaliser les travaux prioritaires, et le pack ② d'aller vers un logement très performant.






Si vous en avez la possibilité, il est plus efficace et rentable de procéder à une rénovation globale de votre logement (voir packs de travaux ① + ② ci-dessous). La rénovation performante par étapes est aussi une alternative possible (réalisation du pack ① avant le pack ②). Faites-vous accompagner par un professionnel compétent (bureau d'études, architecte, entreprise générale de travaux, groupement d'artisans...) pour préciser votre projet et coordonner vos travaux.

1

Les travaux essentiels


Montant estimé : 9500 à 14300€

Lot	Description	Performance recommandée
 Mur	Isolation des murs par l'intérieur. Avant d'isoler un mur, vérifier qu'il ne présente aucune trace d'humidité.	$R > 4,5 \text{ m}^2 \cdot \text{K/W}$
 Chauffage	Remplacer le système de chauffage par une pompe à chaleur air/air non réversible (la climatisation n'est pas considérée, en cas de mise en place votre étiquette énergie augmentera sensiblement).	SCOP = 4
 Eau chaude sanitaire	Remplacer le système actuel par un appareil de type pompe à chaleur.	COP = 3

2

Les travaux à envisager

Montant estimé : 4900 à 7400€

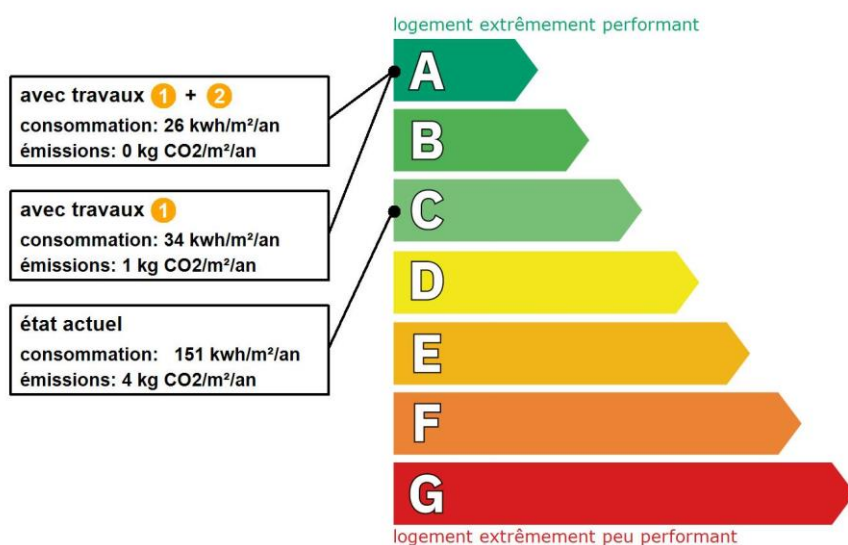
Lot	Description	Performance recommandée
 Portes et fenêtres	Remplacer les fenêtres par des fenêtres double vitrage à isolation renforcée. ▲ Travaux à réaliser en lien avec la copropriété ▲ Travaux pouvant nécessiter une autorisation d'urbanisme	$U_w = 1,3 \text{ W/m}^2 \cdot \text{K}$, $S_w = 0,42$

Commentaires :

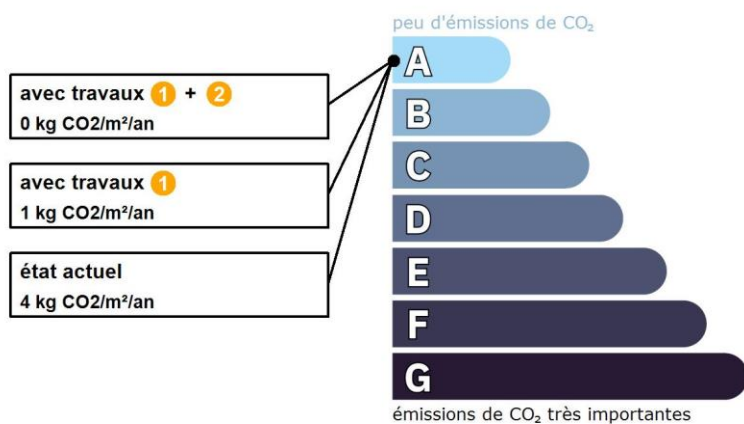
Néant

Recommandations d'amélioration de la performance (suite)

Évolution de la performance après travaux



Dont émissions de gaz à effet de serre



Préparez votre projet !

Contactez le conseiller France Rénov' le plus proche de chez vous, pour des conseils gratuits et indépendants sur vos choix de travaux et d'artisans :

<https://france-renov.gouv.fr/espaces-conseil-fr>

ou 0808 800 700 (prix d'un appel local)

Vous pouvez bénéficier d'aides, de primes et de subventions pour vos travaux :

<https://france-renov.gouv.fr/aides>



Pour répondre à l'urgence climatique et environnementale, la France s'est fixée pour objectif d'ici 2050 de rénover l'ensemble des logements à un haut niveau de performance énergétique.

À court terme, la priorité est donnée à la suppression des énergies fortement émettrices de gaz à effet de serre (fioul, charbon) et à l'éradication des «passoires énergétiques» d'ici 2028.

Fiche technique du logement

Cette fiche liste les caractéristiques techniques du bien diagnostiqué renseignées par le diagnostiqueur pour obtenir les résultats présentés dans ce document. En cas de problème, contactez la personne ayant réalisé ce document ou l'organisme certificateur qui l'a certifiée (diagnostiqueurs.din.developpement-durable.gouv.fr).

Le présent rapport est établi par une personne dont les compétences sont certifiées par :
DEKRA Certification - Immeuble la Boursidière - Porte I - Rue de La Boursidière 92350 LE PLESSIS-ROBINSON (détail sur www.info-certif.fr)

Référence du logiciel validé : **LICIEL Diagnostics v4 [Moteur TribuEnergie: 1.4.25.1]**
Référence du DPE : **DNID-NGO/NOISY-LE-GRAND/2024/4928**
Date de visite du bien : **24/07/2024**
Invariant fiscal du logement : **N/A**
Référence de la parcelle cadastrale : **Section cadastrale CE, Parcelle(s) n° 4**
Méthode de calcul utilisée pour l'établissement du DPE : **3CL-DPE 2021**
Numéro d'immatriculation de la copropriété : **N/A**








Justificatifs fournis pour établir le DPE :
Photographies des travaux

La surface de référence d'un logement est la surface habitable du logement au sens de l'article R. 156-1 du code de la construction et de l'habitation, à laquelle sont ajoutées les surfaces des vérandas chauffées ainsi que les surfaces des locaux chauffés pour l'usage principal d'occupation humaine, d'une hauteur sous plafond d'au moins 1,80 mètres.













Explications personnalisées sur les éléments pouvant amener à des différences entre les consommations estimées et les consommations réelles :

Les consommations de ce DPE sont calculées pour des conditions d'usage fixées (on considère que les occupants les utilisent suivant des conditions standard), et pour des conditions climatiques moyennes du lieu. Il peut donc apparaître des divergences importantes entre les factures d'énergie que vous payez et la consommation conventionnelle pour plusieurs raisons : suivant la rigueur de l'hiver ou le comportement réellement constaté des occupants, qui peuvent s'écarter fortement de celui choisi dans les conditions standard et également les frais d'énergie qui font intervenir des valeurs qui varient sensiblement dans le temps. Ce DPE utilise des valeurs qui reflètent les prix moyens des énergies que l'Observatoire de l'Énergie constate au niveau national et donc peut s'écarter du prix de votre abonnement. De plus, ce DPE a été réalisé selon une modélisation 3CL (définie par arrêté) qui est sujette à des modifications dans le temps qui peuvent également faire évoluer les résultats.

Généralités



Donnée d'entrée	Origine de la donnée	Valeur renseignée
Département	 Observé / mesuré	93 Seine Saint Denis
Altitude	 Donnée en ligne	98 m
Type de bien	 Observé / mesuré	Appartement
Année de construction	 Estimé	1978 - 1982
Surface de référence du logement	 Observé / mesuré	71.98 m²
Nombre de niveaux du logement	 Observé / mesuré	1
Hauteur moyenne sous plafond	 Observé / mesuré	2.5 m

Enveloppe


















Donnée d'entrée	Origine de la donnée	Valeur renseignée
Mur 1 Ouest	Surface du mur	 Observé / mesuré 9,58 m²
	Type de local adjacent	 Observé / mesuré un local chauffé
	Matériau mur	 Observé / mesuré Mur en béton banché
	Epaisseur mur	 Observé / mesuré ≤ 20 cm
	Isolation	 Observé / mesuré non
Mur 2 Ouest	Surface du mur	 Observé / mesuré 11,8 m²
	Type de local adjacent	 Observé / mesuré l'extérieur
	Matériau mur	 Observé / mesuré Mur en béton banché
	Epaisseur mur	 Observé / mesuré ≤ 20 cm
	Isolation	 Observé / mesuré oui
Mur 3 Sud	Année isolation	 Document fourni 1978 - 1982
	Surface du mur	 Observé / mesuré 11,91 m²

	Type de local adjacent	 Observé / mesuré	l'extérieur
	Matériau mur	 Observé / mesuré	Mur en béton banché
	Epaisseur mur	 Observé / mesuré	≤ 20 cm
	Isolation	 Observé / mesuré	oui
	Année isolation	 Document fourni	1978 - 1982
Mur 4 Est	Surface du mur	 Observé / mesuré	15,75 m²
	Type de local adjacent	 Observé / mesuré	un local chauffé
	Matériau mur	 Observé / mesuré	Mur en béton banché
	Epaisseur mur	 Observé / mesuré	≤ 20 cm
	Isolation	 Observé / mesuré	non
Mur 5 Nord	Surface du mur	 Observé / mesuré	9,88 m²
	Type de local adjacent	 Observé / mesuré	des circulations sans ouverture directe sur l'extérieur
	Surface Aiu	 Observé / mesuré	30 m²
	Etat isolation des parois Aiu	 Observé / mesuré	non isolé
	Surface Aue	 Observé / mesuré	0 m²
	Etat isolation des parois Aue	 Observé / mesuré	non isolé
	Matériau mur	 Observé / mesuré	Mur en béton banché
	Epaisseur mur	 Observé / mesuré	≤ 20 cm
	Isolation	 Observé / mesuré	non
Mur 6 Est	Surface du mur	 Observé / mesuré	5,31 m²
	Type de local adjacent	 Observé / mesuré	des circulations sans ouverture directe sur l'extérieur
	Surface Aiu	 Observé / mesuré	30 m²
	Etat isolation des parois Aiu	 Observé / mesuré	non isolé
	Surface Aue	 Observé / mesuré	0 m²
	Etat isolation des parois Aue	 Observé / mesuré	non isolé
	Matériau mur	 Observé / mesuré	Mur en béton banché
	Epaisseur mur	 Observé / mesuré	≤ 20 cm
	Isolation	 Observé / mesuré	non
Mur 7 Nord	Surface du mur	 Observé / mesuré	18,75 m²
	Type de local adjacent	 Observé / mesuré	un local chauffé
	Matériau mur	 Observé / mesuré	Mur en béton banché
	Epaisseur mur	 Observé / mesuré	≤ 20 cm
	Isolation	 Observé / mesuré	non
Plancher	Surface de plancher bas	 Observé / mesuré	71,98 m²
	Type de local adjacent	 Observé / mesuré	un local chauffé
	Type de pb	 Observé / mesuré	Plancher inconnu
	Isolation: oui / non / inconnue	 Observé / mesuré	non
Plafond	Surface de plancher haut	 Observé / mesuré	71,98 m²
	Type de local adjacent	 Observé / mesuré	un local chauffé
	Type de ph	 Observé / mesuré	Dalle béton
	Isolation	 Observé / mesuré	non
Fenêtre 1 Ouest	Surface de baies	 Observé / mesuré	1.5 m²
	Placement	 Observé / mesuré	Mur 2 Ouest
	Orientation des baies	 Observé / mesuré	Ouest
	Inclinaison vitrage	 Observé / mesuré	vertical
	Type ouverture	 Observé / mesuré	Fenêtres battantes
	Type menuiserie	 Observé / mesuré	Métal avec rupteur de ponts thermiques
	Type de vitrage	 Observé / mesuré	double vitrage
	Epaisseur lame air	 Observé / mesuré	12 mm
	Présence couche peu émissive	 Observé / mesuré	non
	Gaz de remplissage	 Observé / mesuré	Air
	Positionnement de la menuiserie	 Observé / mesuré	au nu intérieur

Fenêtre 2 Sud	Largeur du dormant menuiserie	🔍	Observé / mesuré	Lp: 5 cm
	Type de masques proches	🔍	Observé / mesuré	Absence de masque proche
	Type de masques lointains	🔍	Observé / mesuré	Absence de masque lointain
	Surface de baies	🔍	Observé / mesuré	2.73 m²
	Placement	🔍	Observé / mesuré	Mur 3 Sud
	Orientation des baies	🔍	Observé / mesuré	Sud
	Inclinaison vitrage	🔍	Observé / mesuré	vertical
	Type ouverture	🔍	Observé / mesuré	Fenêtres battantes
	Type menuiserie	🔍	Observé / mesuré	Métal avec rupteur de ponts thermiques
	Type de vitrage	🔍	Observé / mesuré	double vitrage
	Epaisseur lame air	🔍	Observé / mesuré	12 mm
	Présence couche peu émissive	🔍	Observé / mesuré	non
	Gaz de remplissage	🔍	Observé / mesuré	Air
	Positionnement de la menuiserie	🔍	Observé / mesuré	au nu intérieur
	Largeur du dormant menuiserie	🔍	Observé / mesuré	Lp: 5 cm
Fenêtre 3 Sud	Type de masques proches	🔍	Observé / mesuré	Absence de masque proche
	Type de masques lointains	🔍	Observé / mesuré	Absence de masque lointain
	Surface de baies	🔍	Observé / mesuré	0.91 m²
	Placement	🔍	Observé / mesuré	Mur 3 Sud
	Orientation des baies	🔍	Observé / mesuré	Sud
	Inclinaison vitrage	🔍	Observé / mesuré	vertical
	Type ouverture	🔍	Observé / mesuré	Fenêtres battantes
	Type menuiserie	🔍	Observé / mesuré	Bois
	Type de vitrage	🔍	Observé / mesuré	double vitrage
	Epaisseur lame air	🔍	Observé / mesuré	6 mm
	Présence couche peu émissive	🔍	Observé / mesuré	non
	Gaz de remplissage	🔍	Observé / mesuré	Air
	Positionnement de la menuiserie	🔍	Observé / mesuré	au nu intérieur
	Largeur du dormant menuiserie	🔍	Observé / mesuré	Lp: 5 cm
	Type de masques proches	🔍	Observé / mesuré	Absence de masque proche
Porte-fenêtre Sud	Type de masques lointains	🔍	Observé / mesuré	Absence de masque lointain
	Surface de baies	🔍	Observé / mesuré	5.88 m²
	Placement	🔍	Observé / mesuré	Mur 3 Sud
	Orientation des baies	🔍	Observé / mesuré	Sud
	Inclinaison vitrage	🔍	Observé / mesuré	vertical
	Type ouverture	🔍	Observé / mesuré	Portes-fenêtres coulissantes
	Type menuiserie	🔍	Observé / mesuré	Bois
	Type de vitrage	🔍	Observé / mesuré	double vitrage
	Epaisseur lame air	🔍	Observé / mesuré	6 mm
	Présence couche peu émissive	🔍	Observé / mesuré	non
	Gaz de remplissage	🔍	Observé / mesuré	Air
	Positionnement de la menuiserie	🔍	Observé / mesuré	au nu intérieur
	Largeur du dormant menuiserie	🔍	Observé / mesuré	Lp: 5 cm
	Type de masques proches	🔍	Observé / mesuré	Absence de masque proche
	Type de masques lointains	🔍	Observé / mesuré	Absence de masque lointain
Porte	Surface de porte	🔍	Observé / mesuré	1.69 m²
	Placement	🔍	Observé / mesuré	Mur 6 Est
	Type de local adjacent	🔍	Observé / mesuré	des circulations sans ouverture directe sur l'extérieur
	Nature de la menuiserie	🔍	Observé / mesuré	Porte simple en bois
	Type de porte	🔍	Observé / mesuré	Porte opaque pleine

	Positionnement de la menuiserie		Observé / mesuré	au nu intérieur
	Largeur du dormant menuiserie		Observé / mesuré	Lp: 5 cm
Pont Thermique 1	Type PT		Observé / mesuré	Mur 2 Ouest / Plafond
	Type isolation		Observé / mesuré	ITI / non isolé
	Longueur du PT		Observé / mesuré	5.3 m
Pont Thermique 2	Type PT		Observé / mesuré	Mur 2 Ouest / Plancher
	Type isolation		Observé / mesuré	ITI / non isolé
	Longueur du PT		Observé / mesuré	5.3 m
Pont Thermique 3	Type PT		Observé / mesuré	Mur 3 Sud / Plafond
	Type isolation		Observé / mesuré	ITI / non isolé
	Longueur du PT		Observé / mesuré	8.6 m
Pont Thermique 4	Type PT		Observé / mesuré	Mur 3 Sud / Plancher
	Type isolation		Observé / mesuré	ITI / non isolé
	Longueur du PT		Observé / mesuré	8.6 m

Systèmes

Donnée d'entrée		Origine de la donnée	Valeur renseignée
Ventilation	Type de ventilation		Observé / mesuré
	Façades exposées		Observé / mesuré
	Logement Traversant		Observé / mesuré
Chauffage	Type d'installation de chauffage		Observé / mesuré
	Type générateur		Observé / mesuré
	Année installation générateur		Observé / mesuré
	Energie utilisée		Observé / mesuré
	Type émetteur		Observé / mesuré
	Année installation émetteur		Observé / mesuré
	Type de chauffage		Observé / mesuré
	Equipement intermittence		Observé / mesuré
Eau chaude sanitaire	Nombre de niveaux desservis		Observé / mesuré
	Type générateur		Observé / mesuré
	Année installation générateur		Valeur par défaut
	Energie utilisée		Observé / mesuré
	Chaudière murale		Observé / mesuré
	Type de distribution		Observé / mesuré
	Type de production		Observé / mesuré
	Volume de stockage		Observé / mesuré

Références réglementaires utilisées :

Article L134-4-2 du CCH, décret n° 2011-807 du 5 juillet 2011, arrêtés du 31 mars 2021, 8 octobre 2021 et du 17 juin 2021 relatif à la transmission des diagnostics de performance énergétique à l'Agence de l'environnement et de la maîtrise de l'énergie et relatif à l'utilisation réglementaire des logiciels pour l'élaboration des diagnostics de performance énergétique, arrêtés du 16 mars 2023, 25 mars 2024, décret 2020-1610, 2020-1609, 2006-1114, 2008-1175 ; Ordonnance 2005-655 art L271-4 à 6 ; Loi 2004-1334 art L134-1 à 5 ; décret 2006-1147 art R.134-1 à 5 du CCH et loi grenelle 2 n°2010-786 du juillet 2010.

Informations société : Ariane Environnement 16 Avenue de Fredy 93250 VILLEMOMBLE

Tél. : 01.43.81.33.52 - N°SIREN : 452900202 - Compagnie d'assurance : AXA n° 10882805304

À l'attention du propriétaire du bien au moment de la réalisation du DPE :

Dans le cadre du Règlement général sur la protection des données (RGPD), l'Ademe vous informe que vos données personnelles (Nom-Prénom-Adresse) sont stockées dans la base de données de l'observatoire DPE à des fins de contrôles ou en cas de contestations ou de procédures judiciaires. Ces données sont stockées jusqu'à la date de fin de validité du DPE.

Vous disposez d'un droit d'accès, de rectification, de portabilité, d'effacement ou une limitation du traitement de ces données. Si vous souhaitez faire valoir votre droit, veuillez nous contacter à l'adresse mail indiquée à la page «Contacts» de l'Observatoire DPE (<https://observatoire-dpe.ademe.fr/>).

N°ADEME

[2493E2772477L](https://observatoire-dpe.ademe.fr/)





Etat de l'Installation Intérieure d'Electricité

Numéro de dossier : DNID-NGO/NOISY-LE-
Norme méthodologique employée : GRAND/2024/4928
Date du repérage : AFNOR NF C 16-600 (juillet 2017)
Heure d'arrivée : 24/07/2024
Durée du repérage : 16 h 00
01 h 30

La présente mission consiste, suivant l'arrêté du 28 septembre 2017 et du 4 avril 2011, à établir un état de l'installation électrique, en vue d'évaluer les risques pouvant porter atteinte à la sécurité des personnes. (Application des articles L. 134-7 du code de la construction et de l'habitation). En aucun cas, il ne s'agit d'un contrôle de conformité de l'installation vis-à-vis de la réglementation en vigueur. Cet état de l'installation intérieure d'électricité a une durée de validité de 3 ans.

A. - Désignation et description du local d'habitation et de ses dépendances

Localisation du local d'habitation et de ses dépendances :

Type d'immeuble : **Appartement**
Adresse : **8, allée de la Noiseraie**
Commune : **93160 NOISY-LE-GRAND**
Département : **Seine-Saint-Denis**
Référence cadastrale : **Section cadastrale CE, Parcelle(s) n° 4, identifiant fiscal : N/A**
Désignation et situation du ou des lot(s) de copropriété :
Niv.3, Bât. A3, Lot numéro 12, Box lot N° 142
Périmètre de repérage : **Ensemble des parties privatives**
Année de construction : **< 1997**
Année de l'installation : **Inconnue**
Distributeur d'électricité : **Enedis**
Parties du bien non visitées : **Box (Absence de clef et non localisé)**

B. - Identification du donneur d'ordre

Identité du donneur d'ordre :

Nom et prénom : **KSR & ASSOCIES**
Adresse : **24-26 avenue du général de Gaulle**
93110 ROSNY-SOUS-BOIS
Téléphone et adresse internet : . **Non communiqués**
Qualité du donneur d'ordre (sur déclaration de l'intéressé) : **Autre**

Propriétaire du local d'habitation et de ses dépendances:

Nom et prénom : **DNID pour NGO**
Adresse : **8, allée de la Noiseraie**
93160 NOISY-LE-GRAND

C. - Identification de l'opérateur ayant réalisé l'intervention et signé le rapport

Identité de l'opérateur de diagnostic :

Nom et prénom : **RIBEIRO Rui**
Raison sociale et nom de l'entreprise : **Ariane Environnement**
Adresse : **16 Avenue de Fredy**
93250 VILLEMOMBLE
Numéro SIRET : **45290020200022**
Désignation de la compagnie d'assurance : **AXA**
Numéro de police et date de validité : **10882805304 - 01/01/2025**

Le présent rapport est établi par une personne dont les compétences sont certifiées par **DEKRA Certification** le **27/10/2023** jusqu'au **27/10/2030**. (Certification de compétence **DTI2094**)

D. – Rappel des limites du champ de réalisation de l'état de l'installation intérieure d'électricité

L'état de l'installation intérieure d'électricité porte sur l'ensemble de l'installation intérieure d'électricité à basse tension des locaux à usage d'habitation située en aval de l'appareil général de commande et de protection de cette installation. Il ne concerne pas les matériels d'utilisation amovibles, ni les circuits internes des matériels d'utilisation fixes, destinés à être reliés à l'installation électrique fixe, ni les installations de production ou de stockage par batteries d'énergie électrique du générateur jusqu'au point d'injection au réseau public de distribution d'énergie ou au point de raccordement à l'installation intérieure. Il ne concerne pas non plus les circuits de téléphonie, de télévision, de réseau informatique, de vidéophonie, de centrale d'alarme, etc., lorsqu'ils sont alimentés en régime permanent sous une tension inférieure ou égale à 50 V en courant alternatif et 120 V en courant continu.

L'intervention de l'opérateur réalisant l'état de l'installation intérieure d'électricité ne porte que sur les constituants visibles, visitables, de l'installation au moment du diagnostic. Elle s'effectue sans démontage de l'installation électrique (hormis le démontage des capots des tableaux électriques lorsque cela est possible) ni destruction des isolants des câbles.

Des éléments dangereux de l'installation intérieure d'électricité peuvent ne pas être repérés, notamment :

- les parties de l'installation électrique non visibles (incorporées dans le gros œuvre ou le second œuvre ou masquées par du mobilier) ou nécessitant un démontage ou une détérioration pour pouvoir y accéder (boîtes de connexion, conduits, plinthes, goulottes, huisseries, éléments chauffants incorporés dans la maçonnerie, luminaires des piscines plus particulièrement) ;
- les parties non visibles ou non accessibles des tableaux électriques après démontage de leur capot ;
- inadéquation entre le courant assigné (calibre) des dispositifs de protection contre les surintensités et la section des conducteurs sur toute la longueur des circuits;

E. – Synthèse de l'état de l'installation intérieure d'électricité

E.1. Anomalies et/ou constatations diverses relevées

- ☐ L'installation intérieure d'électricité ne comporte **aucune anomalie** et ne fait pas l'objet de constatations diverses.
- ☐ L'installation intérieure d'électricité ne comporte **aucune anomalie**, mais fait l'objet de **constatations diverses**.
- ☐ L'installation intérieure d'électricité **comporte une ou des anomalies**. Il est recommandé au propriétaire de les supprimer en consultant dans les meilleurs délais un installateur électricien qualifié afin d'éliminer les dangers qu'elle(s) présente(nt). L'installation ne fait pas l'objet de constatations diverses.
- ☒ L'installation intérieure d'électricité **comporte une ou des anomalies**. Il est recommandé au propriétaire de les supprimer en consultant dans les meilleurs délais un installateur électricien qualifié afin d'éliminer les dangers qu'elle(s) présente(nt). L'installation fait également l'objet de **constatations diverses**.




E.2. Les domaines faisant l'objet d'anomalies sont :





- ☐ 1. L'appareil général de commande et de protection et de son accessibilité.
- ☐ 2. La protection différentielle à l'origine de l'installation électrique et sa sensibilité appropriée aux conditions de mise à la terre.
- ☒ 3. La prise de terre et l'installation de mise à la terre.
- ☒ 4. La protection contre les surintensités adaptée à la section des conducteurs, sur chaque circuit.
- ☐ 5. La liaison équipotentielle dans les locaux contenant une baignoire ou une douche.
- ☒ 6. Les règles liées aux zones dans les locaux contenant une baignoire ou une douche.
- ☒ 7. Des matériels électriques présentant des risques de contacts directs.
- ☒ 8.1 Des matériels électriques vétustes, inadaptés à l'usage.
- ☒ 8.2 Des conducteurs non protégés mécaniquement.
- ☐ 9. Des appareils d'utilisation situés dans les parties communes et alimentés depuis la partie privative ou des appareils d'utilisation situés dans la partie privative et alimentés depuis les parties communes.
- ☐ 10. La piscine privée ou le bassin de fontaine.

E.3. Les constatations diverses concernent :

- ☒ Des installations, parties d'installations ou spécificités non couvertes par le présent diagnostic.
- ☒ Des points de contrôle n'ayant pu être vérifiés.
- ☐ Des constatations concernant l'installation électrique et/ou son environnement.

F. - Anomalies identifiées

N° Article (1)	Libellé et localisation (*) des anomalies	N° Article (2)	Libellé des mesures compensatoires (3) correctement mises en œuvre	Photos
B3.3.6 a1	Au moins un socle de prise de courant ne comporte pas de broche de terre. Remarques : Présence de circuits électriques non équipés de conducteurs de protection ; Faire intervenir un électricien qualifié afin d'installer des conducteurs de protection sur les circuits qui n'en sont pas équipés			
B3.3.6 a2	Au moins un socle de prise de courant comporte une broche de terre non reliée à la terre.			
B3.3.6 a3	Au moins un circuit (n'alimentant pas des socles de prises de courant) n'est pas relié à la terre.			
B4.3 h	Des conducteurs ou des appareillages présentent des traces d'échauffement. Remarques : Présence d'appareillage présentant des traces d'échauffement ; Faire intervenir un électricien qualifié afin de remplacer les appareils présentant des traces d'échauffement			
B6.3.1 a	Local contenant une baignoire ou une douche : l'installation électrique ne répond pas aux prescriptions particulières appliquées à ce local (adéquation entre l'emplacement où est installé le matériel électrique et les caractéristiques de ce dernier – respect des règles de protection contre les chocs électriques liées aux zones).			
B7.3 a	L'Enveloppe d'au moins un matériel est manquante ou détériorée. Remarques : Présence de matériel électrique en place dont l'enveloppe présente des détériorations ; Faire intervenir un électricien qualifié afin de remplacer les matériels présentant des détériorations			
B7.3 c2	Au moins un conducteur nu et/ou au moins une partie accessible est alimenté sous une tension supérieure à 25 V a.c. ou supérieure ou égale 60 V d.c. ou est alimenté par une source autre que TBTS.			

N° Article (1)	Libellé et localisation (*) des anomalies	N° Article (2)	Libellé des mesures compensatoires (3) correctement mises en œuvre	Photos
B7.3 d	<p>L'installation électrique comporte au moins une connexion avec une partie active nue sous tension accessible.</p> <p>Remarques : Présence de connexion de matériel électrique présentant des parties actives nues sous tension ; Faire intervenir un électricien qualifié afin de remplacer les matériels présentant des parties actives nues sous tension</p>			
B8.3 a	<p>L'installation comporte au moins un matériel électrique vétuste.</p> <p>Remarques : Présence de matériel électrique vétuste (douilles, interrupteurs, socles de prise...) ; Faire intervenir un électricien qualifié afin de remplacer les matériels électriques vétustes</p>			
B8.3 b	<p>L'installation comporte au moins un matériel électrique inadapté à l'usage.</p> <p>Remarques : Présence de matériel électrique inadapté à l'usage ; Faire intervenir un électricien qualifié afin de remplacer les matériels inadaptés par du matériel autorisé</p>			 

(1) Référence des anomalies selon la norme ou la spécification technique utilisée.

(2) Référence des mesures compensatoires selon la norme ou la spécification technique utilisée.

(3) Une mesure compensatoire est une mesure qui permet de limiter un risque de choc électrique lorsque les règles fondamentales de sécurité ne peuvent s'appliquer pleinement pour des raisons soit économiques, soit techniques, soit administratives. Le numéro d'article et le libellé de la mesure compensatoire sont indiqués en regard de l'anomalie concernée.

(*) Avertissement : la localisation des anomalies n'est pas exhaustive. Il est admis que l'opérateur de diagnostic ne procède à la localisation que d'une anomalie par point de contrôle. Toutefois, cet avertissement ne concerne pas le test de déclenchement des dispositifs différentiels.

G.1. – Informations complémentaires

Article (1)	Libellé des informations
B11 a3	Il n'y a aucun dispositif différentiel à haute sensibilité inf. ou égal à 30 mA.
B11 b2	Au moins un socle de prise de courant n'est pas de type à obturateur.
B11 c2	Au moins un socle de prise de courant ne possède pas un puits de 15 mm.

(1) Référence des informations complémentaires selon la norme ou la spécification technique utilisée.

G.2. – Constatations diverses

Il est conseillé de faire réaliser, dans les meilleurs délais et par un installateur électricien qualifié, les travaux permettant de lever au moins les anomalies relevées.
Certains points de contrôles n'ont pu être effectués. De ce fait la responsabilité du propriétaire reste pleinement engagée en cas d'accident ou d'incident ayant pour origine une défaillance de toute ou partie de l'installation n'ayant pu être contrôlée

Constatation type E1. – Installations, partie d'installation ou spécificités non couvertes

E1 d) le logement étant situé dans un immeuble collectif d'habitation :

- L'installation de mise à la terre située dans les parties communes de l'immeuble collectif d'habitation (prise de terre, conducteur de terre, borne ou barrette principale de terre, liaison équipotentielle principale, conducteur principal de protection et la ou les dérivation(s) éventuelle(s) de terre situées en parties communes de l'immeuble d'habitation) : plus précisément, il n'a pas été contrôlé son existence ni ses caractéristiques
- Les parties d'installation électrique situées dans les parties communes alimentant les matériels d'utilisation placés dans la partie privative : plus précisément, il n'a pas été contrôlé l'état, l'existence de l'ensemble des mesures de protection contre les contacts indirects et surintensités appropriées

Constatation type E2. – Points de contrôle du diagnostic n'ayant pu être vérifiés

N° Article (1)	Libellé des points de contrôle n'ayant pu être vérifiés selon norme NF C 16-600 – Annexe C	Motifs
B2.3.1 h	B2 - Dispositifs de protection différentielle (DDR) Article : Déclenche, lors de l'essai de fonctionnement, pour un courant de défaut au plus égal à son courant différentiel-résiduel assigné (sensibilité)	L'installation n'était pas alimentée en électricité le jour de la visite.
B2.3.1 i	B2 - Dispositifs de protection différentielle (DDR) Article : Déclenche par action sur le bouton test quand ce dernier est présent	L'installation n'était pas alimentée en électricité le jour de la visite.
B3.3.4 d	B3 - Prise de terre et installation de mise à la terre Article : Qualité satisfaisante des connexions visibles du conducteur de liaison équipotentielle principale sur éléments conducteurs	Non visible
B3.3.5 d	B3 - Prise de terre et installation de mise à la terre Article : Continuité satisfaisante du conducteur principal de protection	Le tableau électrique est manifestement non démontable : son capot, s'il est déposé, risque de ne plus pouvoir être remonté sans dommage.
B3.3.6 b	B3 - Prise de terre et installation de mise à la terre Article : Eléments constituant les conducteurs de protection appropriés	Non visible
B3.3.6 c	B3 - Prise de terre et installation de mise à la terre Article : Section satisfaisante des conducteurs de protection	Non visible

N° Article (1)	Libellé des points de contrôle n'ayant pu être vérifiés selon norme NF C 16-600 – Annexe C	Motifs
B4.3 a1	B4 - Dispositif de protection contre les surintensités adapté à la section des conducteurs sur chaque circuit Article : Présence d'une protection contre les surintensités à l'origine de chaque circuit	Le tableau électrique est manifestement non démontable : son capot, s'il est déposé, risque de ne plus pouvoir être remonté sans dommage.
B4.3 a2	B4 - Dispositif de protection contre les surintensités adapté à la section des conducteurs sur chaque circuit Article : Tous les dispositifs de protection contre les surintensités sont placés sur les conducteurs de phase.	Le tableau électrique est manifestement non démontable : son capot, s'il est déposé, risque de ne plus pouvoir être remonté sans dommage.
B4.3 c	B4 - Dispositif de protection contre les surintensités adapté à la section des conducteurs sur chaque circuit Article : Conducteurs de phase regroupés sous la même protection contre les surintensités en présence de conducteur neutre commun à plusieurs circuits	Le tableau électrique est manifestement non démontable : son capot, s'il est déposé, risque de ne plus pouvoir être remonté sans dommage.
B4.3 e	B4 - Dispositif de protection contre les surintensités adapté à la section des conducteurs sur chaque circuit Article : Courant assigné (calibre) de la protection contre les surintensités de chaque circuit adapté à la section des conducteurs	Le tableau électrique est manifestement non démontable : son capot, s'il est déposé, risque de ne plus pouvoir être remonté sans dommage.
B4.3 f1	B4 - Dispositif de protection contre les surintensités adapté à la section des conducteurs sur chaque circuit Article : Section des conducteurs de la canalisation alimentant le tableau de répartition adaptée au courant de réglage du disjoncteur de branchement	Le tableau électrique est manifestement non démontable : son capot, s'il est déposé, risque de ne plus pouvoir être remonté sans dommage.
B4.3 f2	B4 - Dispositif de protection contre les surintensités adapté à la section des conducteurs sur chaque circuit Article : Section des conducteurs d'alimentation en adéquation avec le courant assigné du DP placé en amont.	Le tableau électrique est manifestement non démontable : son capot, s'il est déposé, risque de ne plus pouvoir être remonté sans dommage.
B4.3 f3	B4 - Dispositif de protection contre les surintensités adapté à la section des conducteurs sur chaque circuit Article : Section des conducteurs de pontage en adéquation avec le courant de réglage du disjoncteur de branchement.	Le tableau électrique est manifestement non démontable : son capot, s'il est déposé, risque de ne plus pouvoir être remonté sans dommage.
B5.3 a	B5 - Liaison équipotentielle supplémentaire (LES) dans chaque local contenant une baignoire ou une douche Article : Continuité satisfaisante de la liaison équipotentielle supplémentaire.	Le tableau électrique est manifestement non démontable : son capot, s'il est déposé, risque de ne plus pouvoir être remonté sans dommage.
B5.3 b	B5 - Liaison équipotentielle supplémentaire (LES) dans chaque local contenant une baignoire ou une douche Article : Section satisfaisante de la partie visible du conducteur de liaison équipotentielle supplémentaire	Non visible

N° Article (1)	Libellé des points de contrôle n'ayant pu être vérifiés selon norme NF C 16-600 – Annexe C	Motifs
B5.3 d	B5 - Liaison équipotentielle supplémentaire (LES) dans chaque local contenant une baignoire ou une douche Article : Qualité satisfaisante des connexions du conducteur de la liaison équipotentielle supplémentaire aux éléments conducteurs et masses	Non visible

(1) Référence des constatations diverses selon la norme ou la spécification technique utilisée.

Constatation type E3. - Constatations concernant l'installation électrique et/ou son environnement

Néant

H. – Identification des parties du bien (pièces et emplacements) n'ayant pu être visitées et justification :

Box (Absence de clef et non localisé)

Nota : Le présent rapport est établi par une personne dont les compétences sont certifiées par **DEKRA Certification - Immeuble la Boursidière - Porte I - Rue de La Boursidière 92350 LE PLESSIS-ROBINSON (détail sur www.info-certif.fr)**

Dates de visite et d'établissement de l'état :
Visite effectuée le : **24/07/2024**
Etat rédigé à **VILLEMOMBLE**, le **24/07/2024**

Par : **RIBEIRO Rui**

Ariane Environnement
SARL CPEP
16 avenue de Fredy, 93250, Villemomble
ariane.environnement@hotmail.fr
RCS BOBIGNY : 452 900 202
CODE NAF : 7120B

Cachet de l'entreprise

Ariane Environnement
SARL CPEP
16 avenue de Fredy, 93250, Villemomble
ariane.environnement@hotmail.fr
RCS BOBIGNY : 452 900 202
CODE NAF : 7120B

I. - Objectif des dispositions et description des risques encourus en fonction des anomalies identifiées

Correspondance avec le domaine d'anomalies (1)	Objectif des dispositions et description des risques encourus
B.1	Appareil général de commande et de protection : Cet appareil, accessible à l'intérieur du logement, permet d'interrompre, en cas d'urgence, en un lieu unique, connu et accessible, la totalité de la fourniture de l'alimentation électrique. Son absence, son inaccessibilité ou un appareil inadapté ne permet pas d'assurer cette fonction de coupure en cas de danger (risque d'électrisation, voire d'électrocution), d'incendie ou d'intervention sur l'installation électrique.
B.2	Protection différentielle à l'origine de l'installation : Ce dispositif permet de protéger les personnes contre les risques de choc électrique lors d'un défaut d'isolement sur un matériel électrique. Son absence ou son mauvais fonctionnement peut être la cause d'une électrisation, voire d'une électrocution.
B.3	Prise de terre et installation de mise à la terre : Ces éléments permettent, lors d'un défaut d'isolement sur un matériel électrique, de dévier à la terre le courant de défaut dangereux qui en résulte. L'absence de ces éléments ou leur inexistence partielle peut être la cause d'une électrisation, voire d'une électrocution.
B.4	Protection contre les surintensités : Les disjoncteurs divisionnaires ou coupe-circuits à cartouche fusible, à l'origine de chaque circuit, permettent de protéger les conducteurs et câbles électriques contre les échauffements anormaux dus aux surcharges ou courts-circuits. L'absence de ces dispositifs de protection ou leur calibre trop élevé peut être à l'origine d'incendies.
B.5	Liaison équipotentielle dans les locaux contenant une baignoire ou une douche : Elle permet d'éviter, lors d'un défaut, que le corps humain ne soit traversé par un courant électrique dangereux. Son absence privilégie, en cas de défaut, l'écoulement du courant électrique par le corps humain, ce qui peut être la cause d'une électrisation, voire d'une électrocution.
B.6	Règles liées aux zones dans les locaux contenant une baignoire ou une douche : Les règles de mise en œuvre de l'installation électrique à l'intérieur de tels locaux permettent de limiter le risque de chocs électriques, du fait de la réduction de la résistance électrique du corps humain lorsque celui-ci est mouillé ou immergé. Le non-respect de celles-ci peut être la cause d'une électrisation, voire d'une électrocution.
B.7	Matériels électriques présentant des risques de contact direct : Les matériels électriques dont des parties nues sous tension sont accessibles (matériels électriques anciens, fils électriques dénudés, bornes de connexion non placées dans une boîte équipée d'un couvercle, matériels électriques cassés...) présentent d'importants risques d'électrisation, voire d'électrocution.
B.8	Matériels électriques vétustes ou inadaptés à l'usage : Ces matériels électriques, lorsqu'ils sont trop anciens, n'assurent pas une protection satisfaisante contre l'accès aux parties nues sous tension ou ne possèdent plus un niveau d'isolement suffisant. Lorsqu'ils ne sont pas adaptés à l'usage que l'on veut en faire, ils deviennent très dangereux lors de leur utilisation. Dans les deux cas, ces matériels présentent d'importants risques d'électrisation, voire d'électrocution.
B.9	Appareils d'utilisation situés dans des parties communes et alimentés depuis les parties privatives : Lorsque l'installation électrique issue de la partie privative n'est pas mise en œuvre correctement, le contact d'une personne avec la masse d'un matériel électrique en défaut ou une partie active sous tension peut être la cause d'électrisation, voire d'électrocution.
B.10	Piscine privée ou bassin de fontaine : Les règles de mise en œuvre de l'installation électrique et des équipements associés à la piscine ou au bassin de fontaine permettent de limiter le risque de chocs électriques, du fait de la réduction de la résistance électrique du corps humain lorsque celui-ci est mouillé ou immergé. Le non-respect de celles-ci peut être la cause d'une électrisation, voire d'une électrocution.

(1) Référence des anomalies selon la norme ou spécification technique utilisée.

J. - Informations complémentaires

Correspondance avec le groupe d'informations (1)	Objectif des dispositions et description des risques encourus
B.11	Dispositif(s) différentiel(s) à haute sensibilité protégeant l'ensemble de l'installation électrique : L'objectif est d'assurer rapidement la coupure du courant de l'installation électrique ou du circuit concerné, dès l'apparition d'un courant de défaut même de faible valeur. C'est le cas notamment lors de la défaillance occasionnelle (telle que l'usure normale ou anormale des matériels, l'imprudence ou le défaut d'entretien, la rupture du conducteur de mise à la terre d'un matériel électrique) des mesures classiques de protection contre les risques d'électrisation, voire d'électrocution.
	Socles de prise de courant de type à obturateurs : Socles de prise de courant de type à obturateurs : l'objectif est d'éviter l'introduction, en particulier par un enfant, d'un objet dans une alvéole d'un socle de prise de courant sous tension pouvant entraîner des brûlures graves et/ ou l'électrisation, voire l'électrocution.
	Socles de prise de courant de type à puits : La présence d'un puits au niveau d'un socle de prise de courant évite le risque d'électrisation, voire d'électrocution, au moment de l'introduction des fiche mâles non isolées d'un cordon d'alimentation.

(1) Référence des informations complémentaires selon la norme ou spécification technique utilisée.

Annexe - Photos



Photo du Compteur électrique



Photo PhEle001
Libellé de l'anomalie : B7.3 a L'Enveloppe d'au moins un matériel est manquante ou détériorée.
Remarques : Présence de matériel électrique en place dont l'enveloppe présente des détériorations ; Faire intervenir un électricien qualifié afin de remplacer les matériels présentant des détériorations



Photo PhEle002
Libellé de l'anomalie : B8.3 b L'installation comporte au moins un matériel électrique inadapté à l'usage.
Remarques : Présence de matériel électrique inadapté à l'usage ; Faire intervenir un électricien qualifié afin de remplacer les matériels inadaptés par du matériel autorisé



Photo PhEle002
Libellé de l'anomalie : B8.3 b L'installation comporte au moins un matériel électrique inadapté à l'usage.
Remarques : Présence de matériel électrique inadapté à l'usage ; Faire intervenir un électricien qualifié afin de remplacer les matériels inadaptés par du matériel autorisé



Photo PhEle003
Libellé de l'anomalie : B8.3 a L'installation comporte au moins un matériel électrique vétuste.
Remarques : Présence de matériel électrique vétuste (douilles, interrupteurs, socles de prise...) ; Faire intervenir un électricien qualifié afin de remplacer les matériels électriques vétustes



Photo PhEle004
Libellé de l'anomalie : B3.3.6 a1 Au moins un socle de prise de courant ne comporte pas de broche de terre.
Remarques : Présence de circuits électriques non équipés de conducteurs de protection ; Faire intervenir un électricien qualifié afin d'installer des conducteurs de protection sur les circuits qui n'en sont pas équipés



Photo PhEle005
Libellé de l'anomalie : B4.3 h Des conducteurs ou des appareillages présentent des traces d'échauffement.
Remarques : Présence d'appareillage présentant des traces d'échauffement ; Faire intervenir un électricien qualifié afin de remplacer les appareils présentant des traces d'échauffement




Photo PhEle006

Libellé de l'anomalie : B7.3 d L'installation électrique comporte au moins une connexion avec une partie active nue sous tension accessible.

Remarques : Présence de connexion de matériel électrique présentant des parties actives nues sous tension ; Faire intervenir un électricien qualifié afin de remplacer les matériels présentant des parties actives nues sous tension

Recommandations relevant du devoir de conseil de professionnel

Néant

Règles élémentaires de sécurité et d'usage à respecter (liste non exhaustive)

L'électricité constitue un danger invisible, inodore et silencieux et c'est pourquoi il faut être vigilant quant aux risques qu'elle occasionne (incendie, électrisation, électrocution). Restez toujours attentif à votre installation électrique, vérifiez qu'elle soit et reste en bon état.

Pour limiter les risques, il existe des moyens de prévention simples :

- Ne jamais manipuler une prise ou un fil électrique avec des mains humides
- Ne jamais tirer sur un fil électrique pour le débrancher
- Débrancher un appareil électrique avant de le nettoyer
- Ne jamais toucher les fiches métalliques d'une prise de courant
- Ne jamais manipuler un objet électrique sur un sol humide ou mouillé



ETAT DES RISQUES ET POLLUTIONS

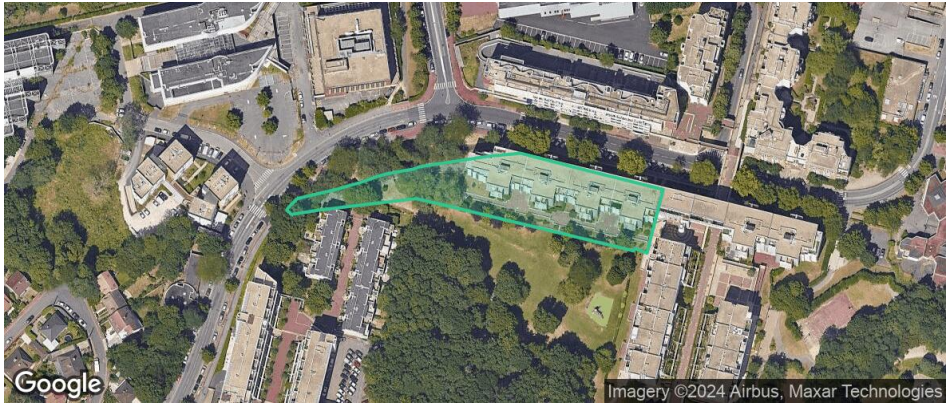
8 ALLEE DE LA NOISERAIE 93160 NOISY-LE-GRAND

Adresse: 8 Allée de la Noiseraie 93160 NOISY LE GRAND
Coordonnées GPS: 48.841062, 2.577347
Cadastre: CE 4

Commune: NOISY LE GRAND
Code Insee: 93051

Reference d'édition: 2807682
Date d'édition: 25/07/2024

Vendeur:
DNID pour NGO
Acquéreur:



PEB : NON

Radon : NIVEAU 1

4 BASIAS, 0 BASOL, 2 ICPE

SEISME : NIVEAU 1

PLAN DE PREVENTION DES RISQUES

Type	Exposition	Plan de prevention		
Informatif PEB	NON	Le bien n'est pas situé dans un zonage réglementaire du plan d'exposition au bruit		
PPR Naturel SEISME	OUI	Zonage réglementaire sur la sismicité : Niveau 1		
PPR Naturel RADON	OUI	Commune à potentiel radon de niveau 1		
Informatif Sols Argileux	OUI	Niveau de risque : Moyen Une étude géotechnique est obligatoire sur cette parcelle en cas de construction ou modification du Bati. (Loi ELAN, Article 68)		
PPR Naturels Mouvement de terrain	OUI	Mouvement de terrain Département	Prescrit	22/07/2001
		Mouvement de terrain Tassements différentiels Département	Prescrit	22/07/2001
PPR Naturels Inondation	NON	Inondation Par une crue à débordement lent de cours d'eau Marne	Approuvé	15/11/2010
PPR Miniers	NON	La commune ne dispose d'aucun plan de prevention des risques Miniers		
PPR Technologiques	NON	La commune ne dispose d'aucun plan de prevention des risques Technologiques		

"Les informations sur les risques auxquels ce bien est exposé sont disponibles sur le site Géorisques : www.georisques.gouv.fr" article R.125-25

DOCUMENTS RÉGLEMENTAIRES ET REFERENCES

<https://www.info-risques.com/short/WFSKB>

En cliquant sur le lien suivant ci-dessus, vous trouverez toutes les informations préfectorales et les documents de références et les annexes qui ont permis la réalisation de ce document.

ETAT DES RISQUES ET POLLUTIONS

Aléas naturels, miniers ou technologiques, sismicité, potentiel radon, sols pollués et nuisances sonores

Cet état est établi sur la base des informations mises à disposition par arrêté préfectoral					
N°	2020-DRIEE-IF/142	du	11/08/2020	Mis à jour le	
Adresse de l'immeuble		Code postal ou Insee		Commune	
8 Allée de la Noiseraie		93160		NOISY LE GRAND	
Références cadastrales :		CE 4			

Situation de l'immeuble au regard d'un plan de prévention des risques naturels (PPRN)					
> L'immeuble est situé dans le périmètre d'un PPR N					
prescrit		anticipé		approuvé	
X				date	
				22/07/2001	
Si oui, les risques naturels pris en considération sont liés à :					
inondation		crue torrentielle		remontée de nappe	
cyclone		mouvements de terrain		sécheresse géotechnique	
séisme		volcan		autres	
		X			
extraits des documents de référence joints au présent état et permettant la localisation de l'immeuble au regard des risques pris en compte					
> L'immeuble est concerné par des prescriptions de travaux dans le règlement du PPRN					
Oui		Non		X	
Si oui, les travaux prescrits ont été réalisés					
Oui		Non			

Situation de l'immeuble au regard du risque érosion		
> Le terrain est situé en secteur du recul du trait de cote (érosion)		
Oui		Non
		X
Si oui, exposition à l'horizon des:		
30 ans		100 ans

Situation de l'immeuble au regard d'un plan de prévention des risques miniers (PPRM)			
> L'immeuble est situé dans le périmètre d'un PPR M			
prescrit		anticipé	
approuvé		date	
Si oui, les risques naturels pris en considération sont liés à :			
mouvements de terrain		autres	
extraits des documents de référence joints au présent état et permettant la localisation de l'immeuble au regard des risques pris en compte			
> L'immeuble est concerné par des prescriptions de travaux dans le règlement du PPRM			
Oui		Non	
Si oui, les travaux prescrits ont été réalisés			
Oui		Non	

Situation de l'immeuble au regard d'un plan de prévention des risques technologiques (PPRT)			
> L'immeuble est situé dans le périmètre d'un PPR T prescrit et non encore approuvé			
Oui		Non	
		X	
Si oui, les risques technologiques pris en considération dans l'arrêté de prescription sont liés à :			
effet toxique		effet thermique	
> L'immeuble est situé dans le périmètre d'un PPR T approuvé			
Oui		Non	
		X	
Extraits des documents de référence permettant la localisation de l'immeuble au regard des risques pris en compte :			
> L'immeuble est situé en secteur d'expropriation ou de délaissement			
Oui		Non	
L'immeuble est situé en zone de prescription			
Oui		Non	
Si la transaction concerne un logement, les travaux prescrits ont été réalisés			
Oui		Non	
Si la transaction ne concerne pas un logement, l'information sur le type de risques auxquels l'immeuble est exposé ainsi que leur gravité, probabilité et cinétique, est jointe à l'acte de vente ou au contrat de location			
Oui		Non	

Situation de l'immeuble au regard du zonage sismique réglementaire				
L'immeuble se situe dans une commune de sismicité classée en				
zone 1	X	zone 2		zone 3
très faible		faible		modérée
				zone 4
				moyenne
				zone 5
				forte

Information relative à la pollution de sols		
> Le terrain est situé en secteur d'information sur les sols (SIS)		
Oui		Non
		X

Situation de l'immeuble au regard du zonage réglementaire à potentiel radon		
> L'immeuble se situe dans une commune à potentiel radon de niveau 3		
Oui		Non
		X

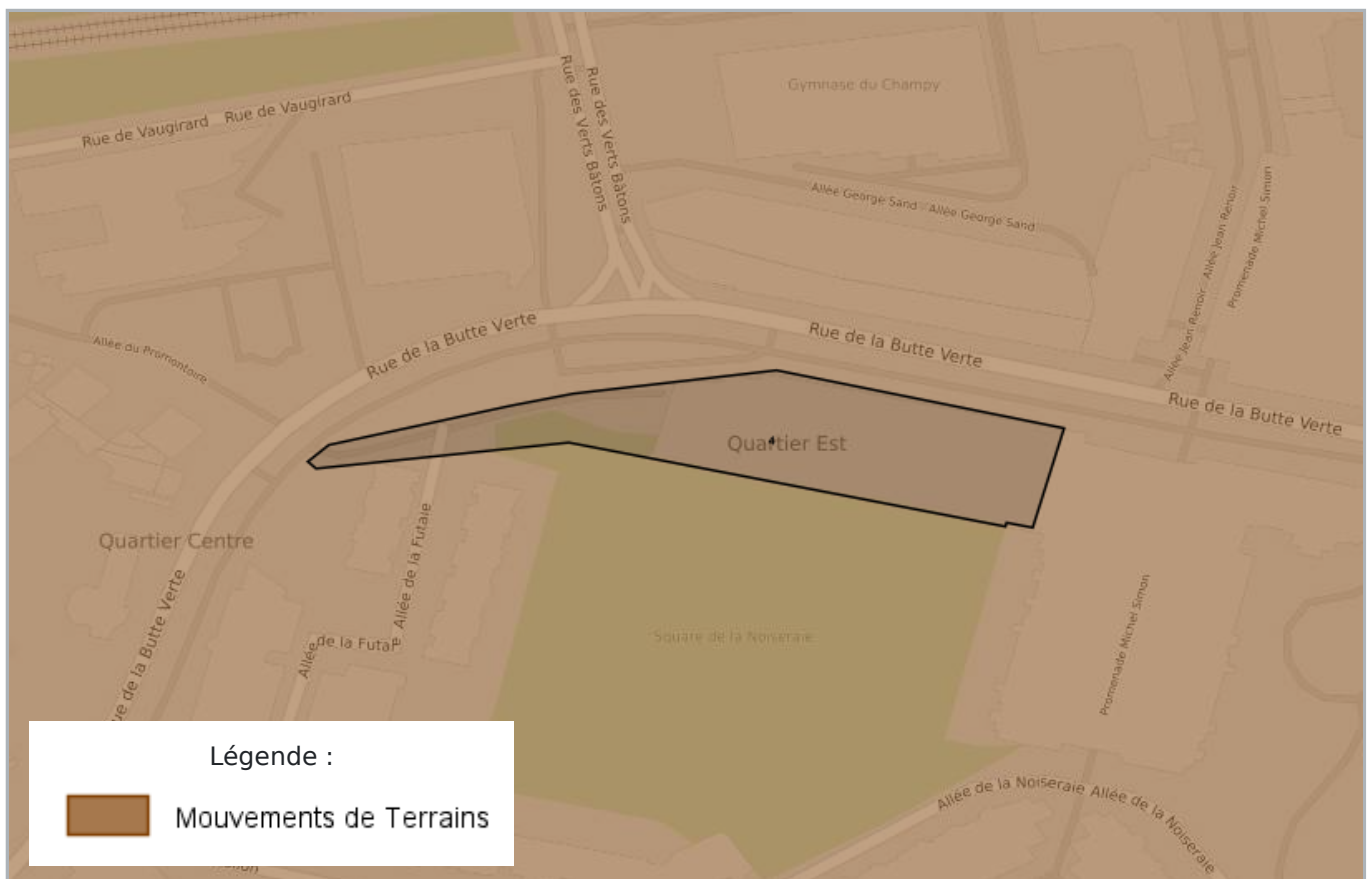
Situation de l'immeuble au regard d'un plan d'exposition au bruit (PEB)				
> L'immeuble est situé dans le périmètre d'un PEB:				
Si oui, les nuisances sonores s'élèvent aux niveau:		zone D	zone C	zone B
		faible	modérée	forte
				zone A
				très forte

Information relative aux sinistres indemnisés par l'assurance suite à une catastrophe N/M/T*		
* catastrophe naturelle minière ou technologique		
> L'information est mentionnée dans l'acte de vente		
Oui		Non
vendeur	date / lieu	acquéreur
DNID pour NGO	25/07/2024 / NOISY LE GRAND	

CARTOGRAPHIE DES INONDATIONS



CARTOGRAPHIE DES MOUVEMENTS DE TERRAINS



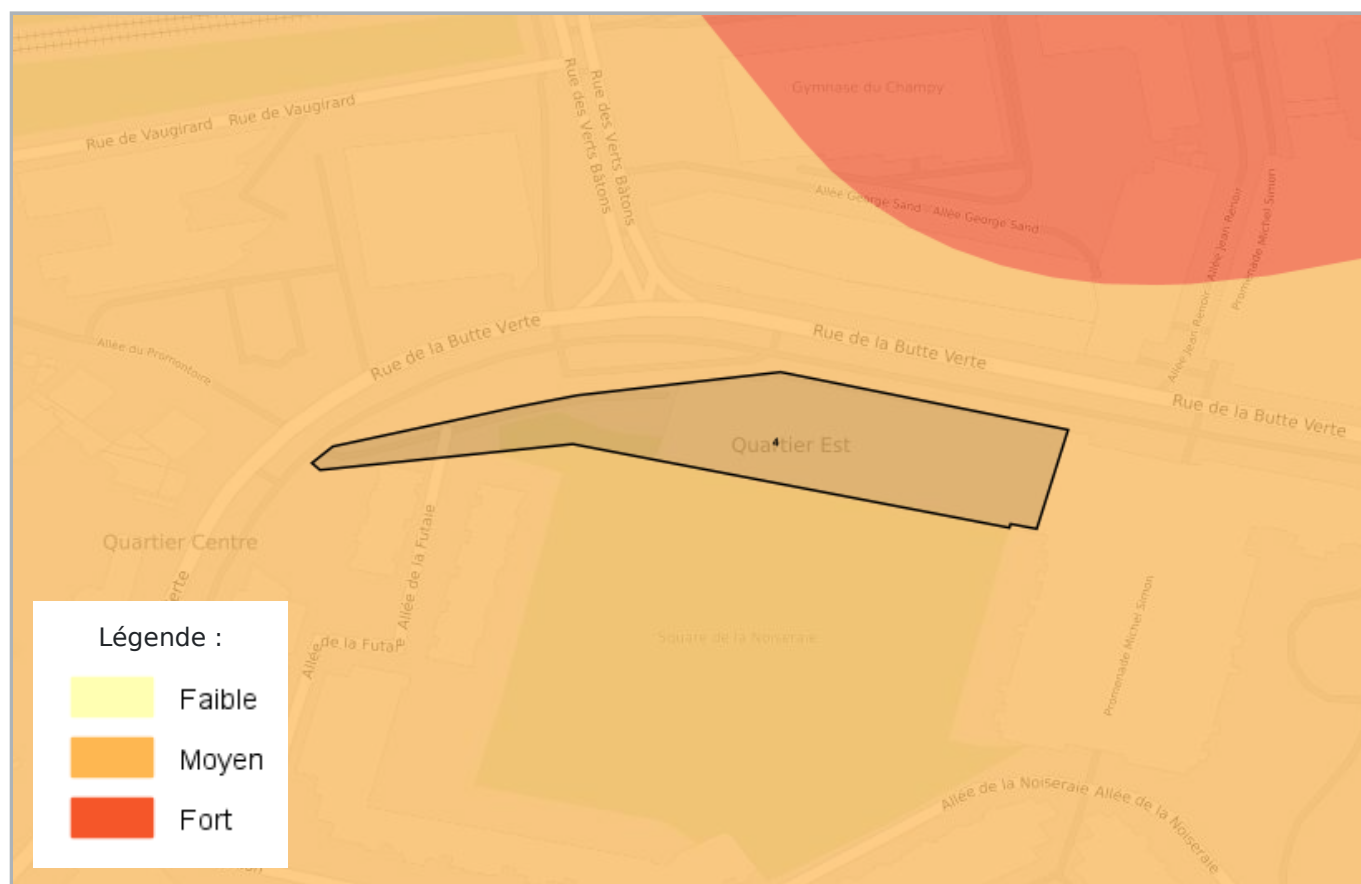
CARTOGRAPHIE DES MOUVEMENTS DE TERRAINS (CARRIÈRE)



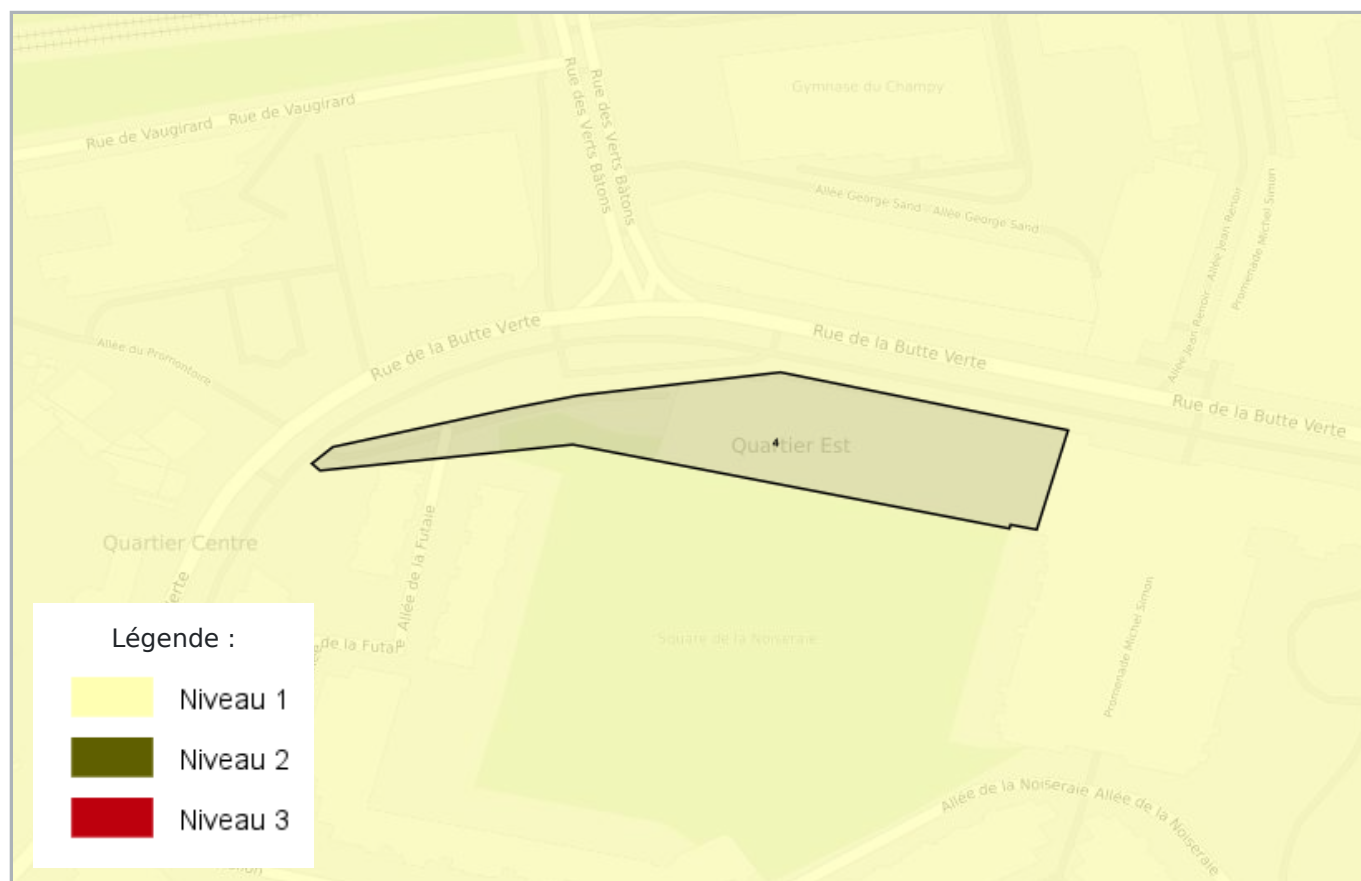
CARTOGRAPHIE DES MOUVEMENTS DE TERRAINS (MINES)



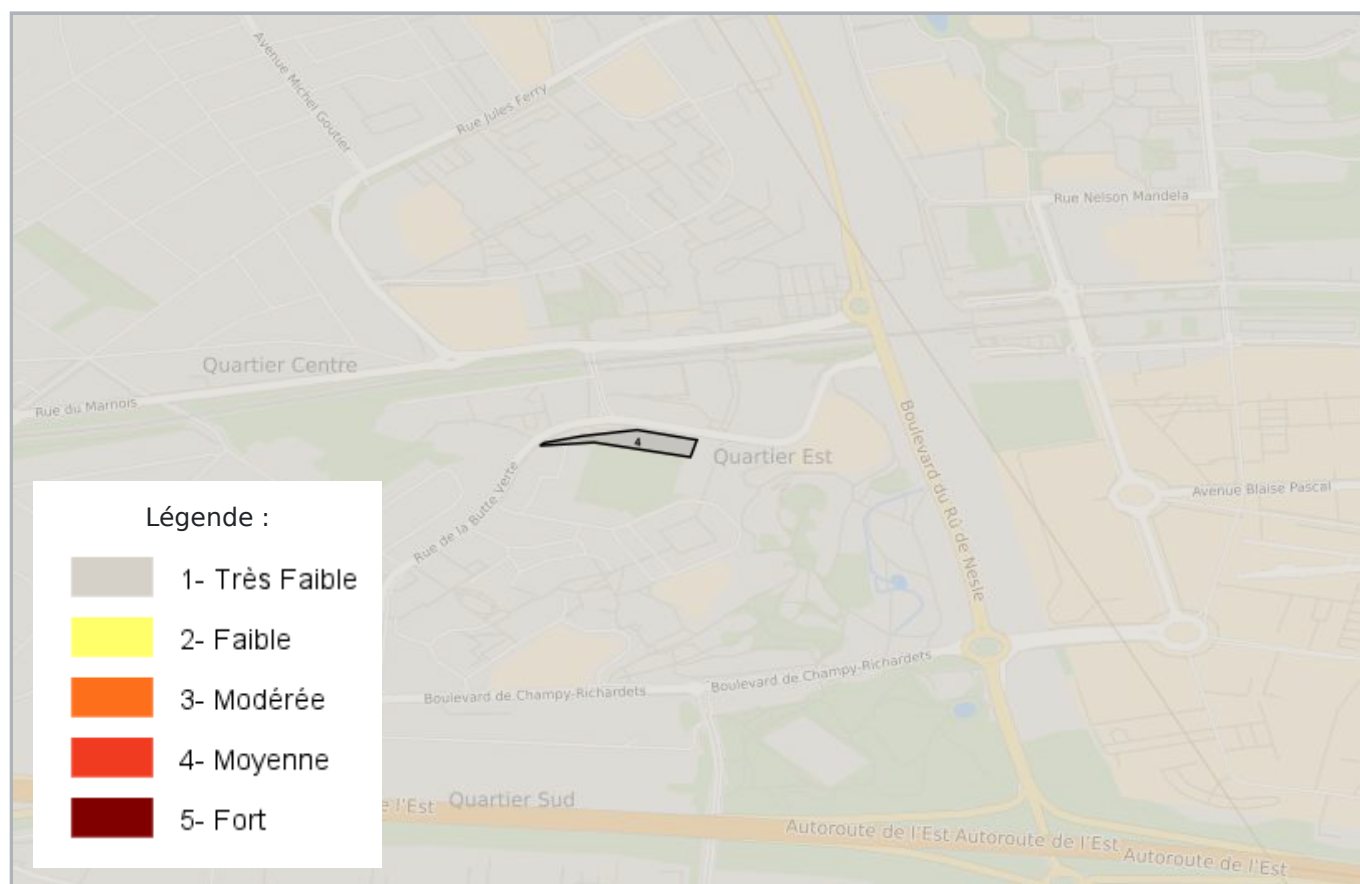
CARTOGRAPHIE DES MOUVEMENTS DE TERRAINS (ARGILES)



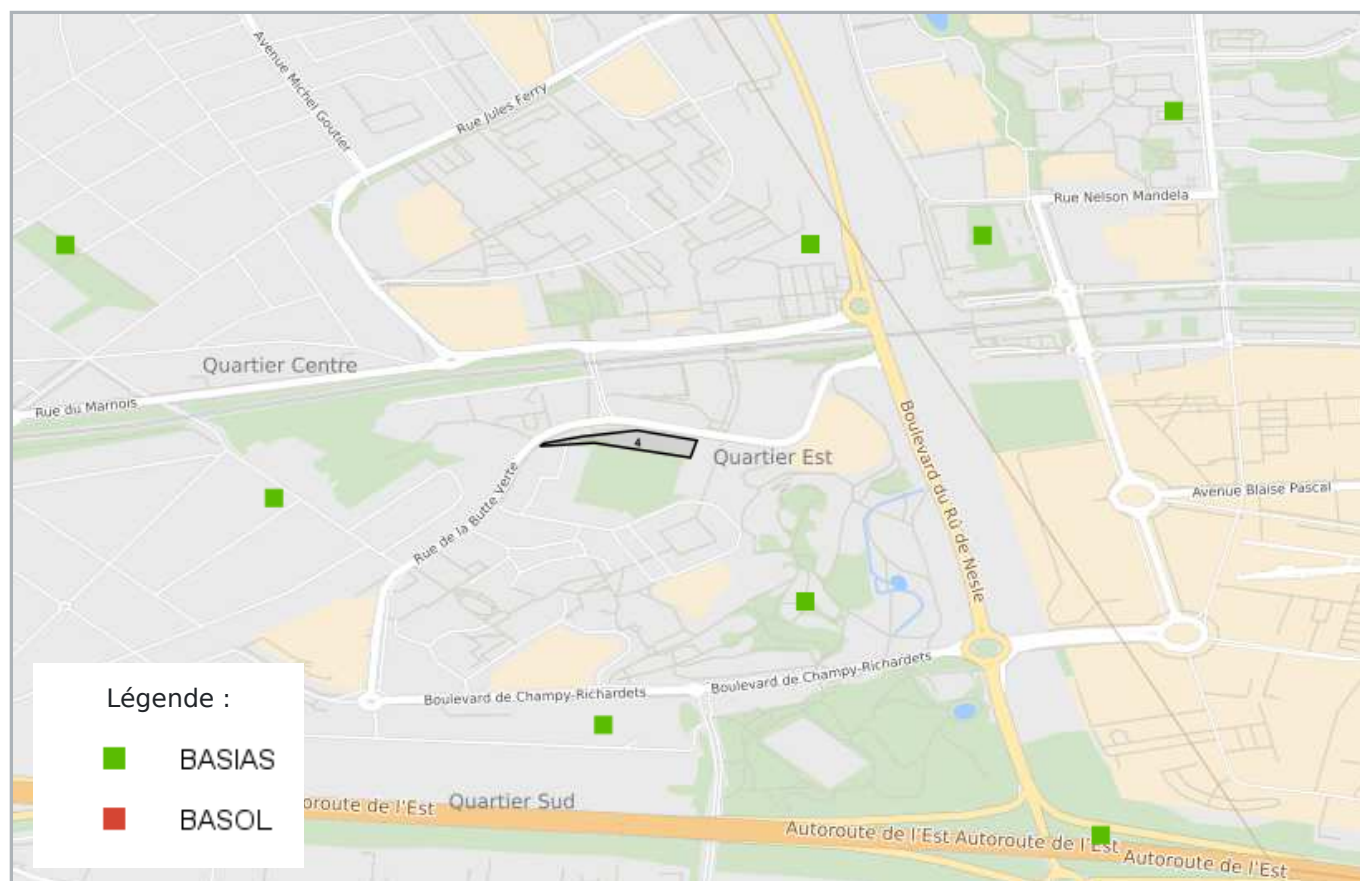
RADON



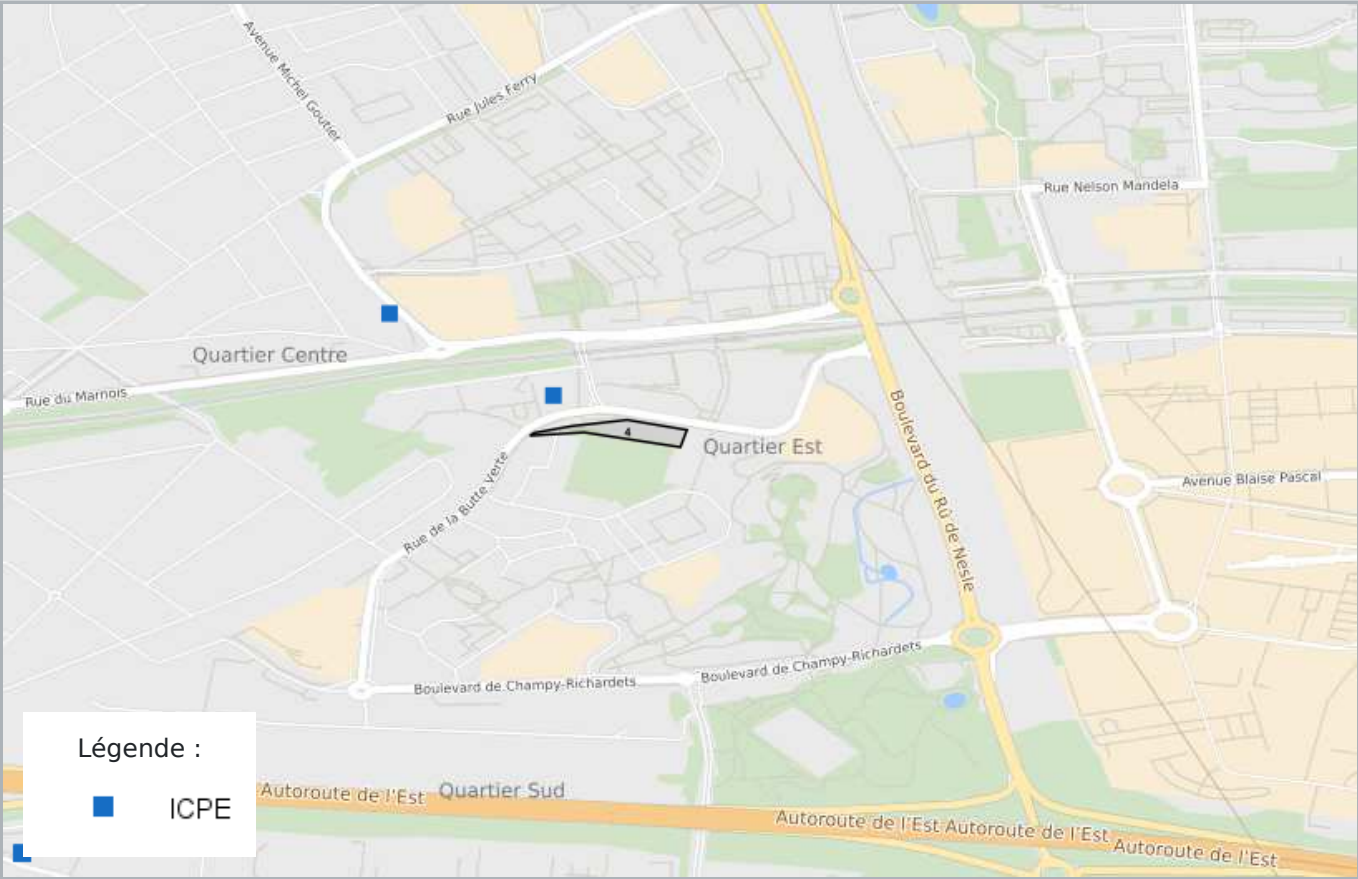
CARTOGRAPHIE DES ZONES SISMIQUES



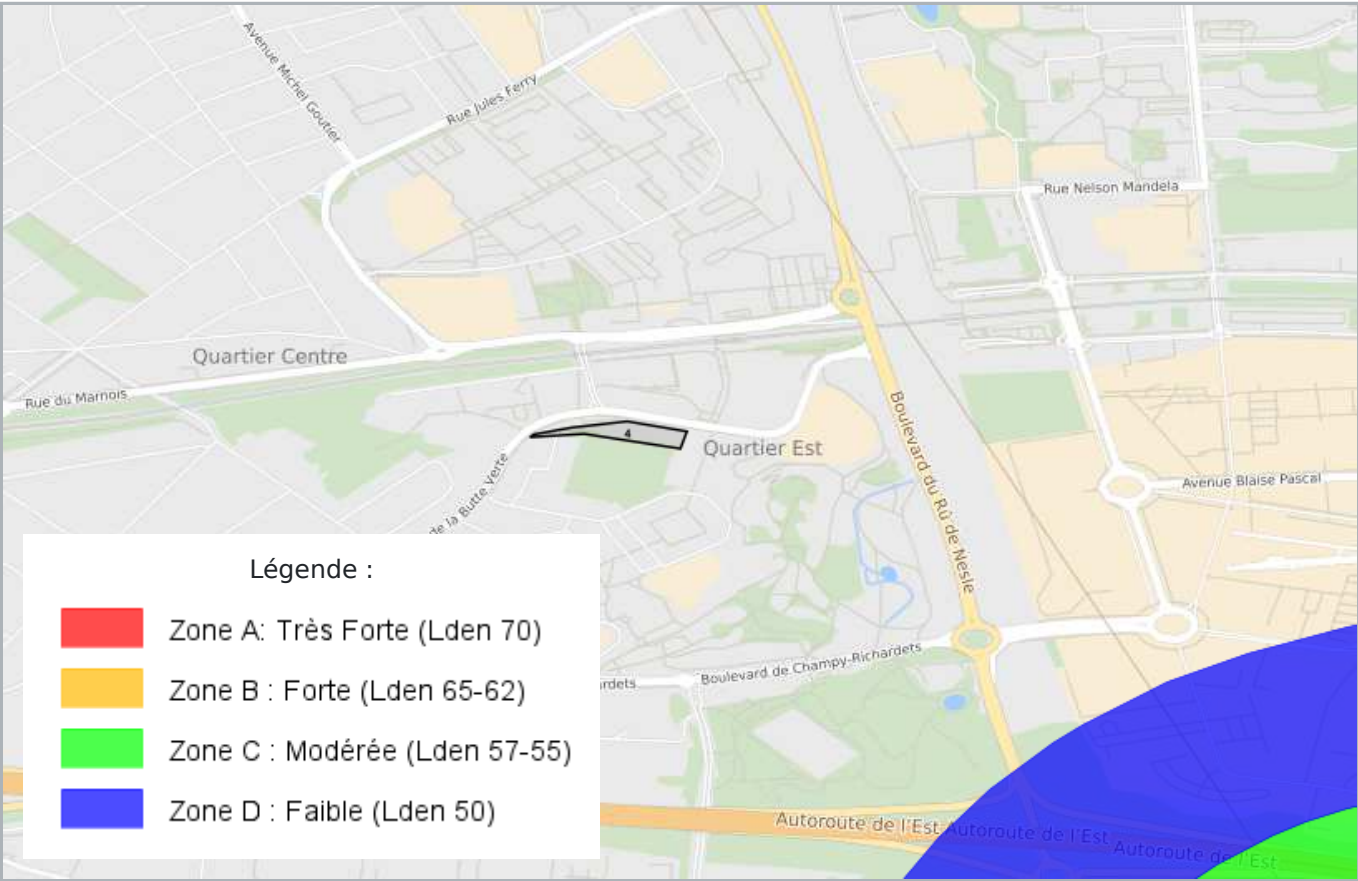
CARTOGRAPHIE DE POLLUTION DES SOLS (BASOL / BASIAS)



CARTOGRAPHIE DES INSTALLATIONS CLASSÉES POUR LA PROTECTION DE L'ENVIRONNEMENT (ICPE)



PLAN D'EXPOSITION AUX BRUITS (PEB)



LISTE DES SITES BASIAS (À MOINS DE 500 MÈTRES)

BASE DE DONNÉES DES SITES INDUSTRIELS ET ACTIVITÉS DE SERVICES

None BUTTE VERTE LA, ex la GRENOUILLERE NOISY LE GRAND		291 mètres
SSP3892210	CORNILLARD (M.)	
En arrêt		
160 rue MALNOUE de la NOISY LE GRAND		328 mètres
SSP3892833	GARAGE de la MALNOUE	
Indéterminé		
None grande allée du CHAMPY NOISY LE GRAND		376 mètres
SSP3892209	ESSO SAF	
En arrêt		
9 boulevard CHAMPY RICHARDETS du NOISY LE GRAND		488 mètres
SSP3892831	TECHNIQUE AUTOS ; GENERAL GARAGE	
Indéterminé		

LISTE DES SITES BASOL (À MOINS DE 500 MÈTRES)

BASE DE DONNÉES DE POLLUTION DES SOL

Aucun site BASOL a moins de 500 mètres
--

LISTE DES SITES ICPE (À MOINS DE 500 MÈTRES)

INSTALLATIONS CLASSÉES POUR LA PROTECTION DE L'ENVIRONNEMENT

10 RUE DE LA BUTTE VERTE 93160 Noisy-le-Grand		59 mètres
URSSAF	https://www.georisques.gouv.fr/risques/installations/donnees/details/0007404826	
54 ALLEE DES HAUTS CHATEAUX 93160 Noisy-le-Grand		274 mètres
CERTAS (ex ESSO DU CHAMPY)	Commerce de détail, à l'exception des automobiles et des motocycles https://www.georisques.gouv.fr/risques/installations/donnees/details/0006514989	



Préfecture : Seine-Saint-Denis
Commune : NOISY LE GRAND

Déclaration de sinistres indemnisés

en application du IV de l'article L 125-5 du Code l'environnement

Adresse de l'immeuble

8 Allée de la Noiseraie
93160 NOISY LE GRAND

Sinistres indemnisés dans le cadre d'une reconnaissance de l'état de catastrophe

Cochez les cases **OUI** ou **NON**

si, à votre connaissance, l'immeuble a fait l'objet d'une indemnisation suite à des dommages consécutifs à chacun des événements

Arrêtés de reconnaissance de l'état de catastrophes au profit de la commune

Catastrophe naturelle	Début	Fin	Arrêté	Jo du	Indemnisation	
Inondations et/ou Coulées de Boue	06/07/1987	06/07/1987	27/09/1987	09/10/1987	<input type="checkbox"/> OUI	<input type="checkbox"/> NON
Inondations et/ou Coulées de Boue	23/07/1988	23/07/1988	19/10/1988	03/11/1988	<input type="checkbox"/> OUI	<input type="checkbox"/> NON
Inondations et/ou Coulées de Boue	06/07/1999	06/07/1999	14/04/2000	28/04/2000	<input type="checkbox"/> OUI	<input type="checkbox"/> NON
Inondations et/ou Coulées de Boue	07/07/2000	07/07/2000	30/11/2000	17/12/2000	<input type="checkbox"/> OUI	<input type="checkbox"/> NON
Sécheresse	01/07/2003	30/09/2003	11/01/2005	01/02/2005	<input type="checkbox"/> OUI	<input type="checkbox"/> NON
Inondations et/ou Coulées de Boue	13/05/2006	13/05/2006	22/02/2007	10/03/2007	<input type="checkbox"/> OUI	<input type="checkbox"/> NON
Inondations et/ou Coulées de Boue	19/06/2013	19/06/2013	10/09/2013	13/09/2013	<input type="checkbox"/> OUI	<input type="checkbox"/> NON
Inondations et/ou Coulées de Boue	15/01/2018	05/02/2018	14/02/2018	15/02/2018	<input type="checkbox"/> OUI	<input type="checkbox"/> NON
Sécheresse	01/10/2018	31/12/2018	16/07/2019	09/08/2019	<input type="checkbox"/> OUI	<input type="checkbox"/> NON
Sécheresse	01/07/2020	30/09/2020	20/04/2021	07/05/2021	<input type="checkbox"/> OUI	<input type="checkbox"/> NON
Inondations et/ou Coulées de Boue	18/06/2021	20/06/2021	09/07/2021	20/07/2021	<input type="checkbox"/> OUI	<input type="checkbox"/> NON
Inondations et/ou Coulées de Boue	12/07/2021	14/07/2021	13/10/2021	05/11/2021	<input type="checkbox"/> OUI	<input type="checkbox"/> NON
Inondations et/ou Coulées de Boue	23/12/1993	18/01/1994	12/04/1994	29/04/1994	<input type="checkbox"/> OUI	<input type="checkbox"/> NON
Sécheresse	01/01/1991	30/06/1993	27/05/1994	10/06/1994	<input type="checkbox"/> OUI	<input type="checkbox"/> NON
Sécheresse	01/07/1993	31/12/1994	28/07/1995	09/09/1995	<input type="checkbox"/> OUI	<input type="checkbox"/> NON
Sécheresse	01/01/1995	31/12/1996	19/09/1997	11/10/1997	<input type="checkbox"/> OUI	<input type="checkbox"/> NON
Sécheresse	01/01/1997	31/12/1998	19/03/1999	03/04/1999	<input type="checkbox"/> OUI	<input type="checkbox"/> NON
Mouvement de Terrain	25/12/1999	29/12/1999	29/12/1999	30/12/1999	<input type="checkbox"/> OUI	<input type="checkbox"/> NON
Inondations et/ou Coulées de Boue	25/12/1999	29/12/1999	29/12/1999	30/12/1999	<input type="checkbox"/> OUI	<input type="checkbox"/> NON
Sécheresse	01/06/1989	31/12/1990	04/12/1991	27/12/1991	<input type="checkbox"/> OUI	<input type="checkbox"/> NON
Inondations et/ou Coulées de Boue	01/04/1983	28/04/1983	16/05/1983	18/05/1983	<input type="checkbox"/> OUI	<input type="checkbox"/> NON

Etabli le :

Nom et visa du vendeur

Visa de l'acquéreur

Cachet / Signature en cas de prestataire ou mandataire

Pour en savoir plus, chacun peut consulter en préfecture ou en mairie, le dossier départemental sur les risques majeurs, le document d'information communal sur les risques majeurs et, sur internet, le site portail dédié à la prévention des risques majeurs : **www.georisques.gouv.fr**



ATTESTATION SUR L'HONNEUR réalisée pour le dossier n° **DNID-NGO/NOISY-LE-GRAND/2024/4928** relatif à l'immeuble bâti visité situé au : 8, allée de la Noiseraie 93160 NOISY-LE-GRAND.

Je soussigné, **RIBEIRO Rui**, technicien diagnostiqueur pour la société **Ariane Environnement** atteste sur l'honneur être en situation régulière au regard de l'article L.271-6 du Code de la Construction, à savoir :

- Disposer des compétences requises pour effectuer les états, constats et diagnostics composant le dossier, ainsi qu'en atteste mes certifications de compétences :

Prestations	Nom du diagnostiqueur	Entreprise de certification	N° Certification	Echéance certif
Amiante	RIBEIRO Rui	DEKRA Certification	DTI2094	23/07/2029 (Date d'obtention : 24/07/2022)
DPE	RIBEIRO Rui	DEKRA Certification	DTI2094	12/12/2029 (Date d'obtention : 13/12/2022)
Gaz	RIBEIRO Rui	DEKRA Certification	DTI2094	12/11/2029 (Date d'obtention : 13/11/2022)
Electricité	RIBEIRO Rui	DEKRA Certification	DTI2094	27/10/2030 (Date d'obtention : 27/10/2023)
Plomb	RIBEIRO Rui	DEKRA Certification	DTI2094	13/11/2029 (Date d'obtention : 14/11/2022)
Termites	RIBEIRO Rui	DEKRA Certification	DTI2094	12/12/2029 (Date d'obtention : 13/12/2022)
Audit Energetique	RIBEIRO Rui	DEKRA Certification	AE2094	28/02/2025 (Date d'obtention : 01/01/2024)

- Avoir souscrit à une assurance (AXA n° 10882805304 valable jusqu'au 01/01/2025) permettant de couvrir les conséquences d'un engagement de ma responsabilité en raison de mes interventions.
- N'avoir aucun lien de nature à porter atteinte à mon impartialité et à mon indépendance ni avec le propriétaire ou son mandataire, ni avec une entreprise pouvant réaliser des travaux sur les ouvrages, installations ou équipements pour lesquels il m'est demandé d'établir les états, constats et diagnostics composant le dossier.
- Disposer d'une organisation et des moyens (en matériel et en personnel) appropriés pour effectuer les états, constats et diagnostics composant le dossier.
-

Fait à **VILLEMOMBLE**, le **24/07/2024**

Signature de l'opérateur de diagnostics :

Ariane Environnement
SARL CPEE
16 avenue de Fredy, 93250, Villemomble
ariane.environnement@hotmail.fr
RCS BOBIGNY : 452 900 202
CODE NAF : 7120B

Article L271-6 du Code de la Construction et de l'habitation

« Les documents prévus aux 1° à 4° et au 6° de l'article L. 271-4 sont établis par une personne présentant des garanties de compétence et disposant d'une organisation et de moyens appropriés. Cette personne est tenue de souscrire une assurance permettant de couvrir les conséquences d'un engagement de sa responsabilité en raison de ses interventions. Elle ne doit avoir aucun lien de nature à porter atteinte à son impartialité et à son indépendance ni avec le propriétaire ou son mandataire qui fait appel à elle, ni avec une entreprise pouvant réaliser des travaux sur les ouvrages, installations ou équipements pour lesquels il lui est demandé d'établir l'un des documents mentionnés au premier alinéa. Un décret en Conseil d'Etat définit les conditions et modalités d'application du présent article. »

Article L271-3 du Code de la Construction et de l'Habitation

« Lorsque le propriétaire charge une personne d'établir un dossier de diagnostic technique, celle-ci lui remet un document par lequel elle atteste sur l'honneur qu'elle est en situation régulière au regard des articles L.271-6 et qu'elle dispose des moyens en matériel et en personnel nécessaires à l'établissement des états, constats et diagnostics composant le dossier. »



SARL ARIANE ENVIRONNEMENT
16 AV DE FREDY
93250 VILLEMOMBLE FR

AGENT

M.MENDIELA EIRL ET A.PIRES EIRL
2 ALLEE DE COUBRON
93390 CLICHY SOUS BOIS

Tél : 0143021395

Fax : 01 43 01 84 46

Email : AGENCE.CLICHYSB@AXA.FR

Portefeuille : 0093016144

Vos références :

Contrat n° 10882805304

Client n° 3962959404

AXA France IARD, atteste que :

SARL ARIANE ENVIRONNEMENT
16 AV DE FREDY
93250 VILLEMOMBLE

est titulaire d'un contrat d'assurance **N° 10882805304** ayant pris effet le **01/04/2023** garantissant l'activité suivante :

DIAGNOSTICS TECHNIQUES IMMOBILIERS :

- Assainissement autonome - collectif
- Contrôle périodique amiante
- Diagnostic Accessibilité
- Diagnostic Technique Global (article L.731-1 du code de la construction et de l'habitation)
- Diagnostic amiante avant travaux/ démolition
- Diagnostic amiante avant vente
- Diagnostic de performance énergétique
- DRIP- Diagnostic de risque d'intoxication au plomb
- Diagnostic gaz
- Diagnostic légionellose
- Loi boutin
- Diagnostic monoxyde de carbone
- Diagnostic radon
- Diagnostic sécurité piscine
- Diagnostic sécurité piscine
- Diagnostic technique SRU
- Diagnostic termites
- Dossier technique amiante
- Etat de l'installation intérieure de l'électricité
- Etat des lieux
- Etat des risque et pollutions
- Etat parasitaire
- Evaluation valeur vénale et locative

AXA France IARD SA

Société anonyme au capital de 214 799 030 Euros

Siège social : 313, Terrasses de l'Arche - 92727 Nanterre Cedex 722 057 460 R.C.S. Nanterre

Entreprise régie par le Code des assurances - TVA intracommunautaire n° FR 14 722 057 460

Opérations d'assurances exonérées de TVA - art. 261-C CGI - sauf pour les garanties portées par AXA Assistance

- Exposition au plomb (CREP)
- Loi Carrez
- Millièmes
- Prêt conventionné : normes d'habitabilité
- Recherche de métaux lourds
- Recherche de plomb avant travaux/ Démolition
- Risques naturels et technologiques
- Diagnostic acoustique
- Diagnostic de la qualité de l'air intérieur dans les locaux
- Diagnostic humidité
- Vérification des équipements et installations incendie
- Infiltrométrie
- Thermographie infrarouge
- Attestation de prise en compte de la réglementation thermique
- Vérification de la conformité du logement aux normes de décence
- Audit énergétique à destination uniquement des monopropriétés (maisons individuelles ou d'un immeuble collectif à usage d'habitation détenu par un unique propriétaire)

La présente attestation ne peut engager l'Assureur au-delà des limites et conditions du contrat auquel elle se réfère.

La présente attestation est valable pour la période du **01/01/2024** au **01/01/2025** sous réserve des possibilités de suspension ou de résiliation en cours d'année d'assurance pour les cas prévus par le Code des Assurances ou le contrat.

Fait à CLICHY SOUS BOIS le 11 janvier 2024
Pour la société :



NATURE DES GARANTIES	LIMITES DES GARANTIES
<p>Tous dommages corporels, matériels et immatériels consécutifs confondus</p> <p>(autres que ceux visés au paragraphe « Autres garanties » ci-après)</p> <p>Dont :</p> <ul style="list-style-type: none"> • Dommages corporels • Dommages matériels et immatériels consécutifs confondus • Dommages immatériels non consécutifs • Dommages aux biens confiés 	<p>9 000 000 € par année d'assurance</p> <p>9 000 000 € par année d'assurance</p> <p>1 200 000 € par année d'assurance</p> <p>150 000 € par année d'assurance</p> <p>150 000 € par sinistre</p>
Autres garanties :	
Tous dommages relevant d'une obligation d'assurance	500 000 € par année d'assurance dont 300 000 € par sinistre
<p>Les risques environnementaux (Article 3.4 des conditions générales) :</p> <p>Atteinte à l'environnement accidentelle tous dommages confondus dont :</p> <p>Le préjudice écologique (y compris les frais de prévention) et responsabilité environnementale</p>	<p>1.000.000 € par année d'assurance</p> <p>100.000 € par année d'assurance</p>

AXA France IARD SA

Société anonyme au capital de 214 799 030 Euros
Siège social : 313, Terrasses de l'Arche - 92727 Nanterre Cedex 722 057 460 R.C.S. Nanterre
Entreprise régie par le Code des assurances - TVA intracommunautaire n° FR 14 722 057 460
Opérations d'assurances exonérées de TVA - art. 261-C CGI - sauf pour les garanties portées par AXA Assistance

CERTIFICAT

D E C O M P E T E N C E S

Diagnosticteur immobilier certifié

DEKRA Certification certifie que Monsieur

Rui RIBEIRO

est titulaire du certificat de compétences N°DTI2094 pour :

Constat de risque d'exposition au plomb du 14/11/2022 au 13/11/2029

Arrêté du 24 décembre 2021 définissant les critères de certification des opérateurs de diagnostic technique et des organismes de formation et d'accréditation des organismes de certification

Diagnostic amiante sans mention du 24/07/2022 au 23/07/2029

Arrêté du 24 décembre 2021 définissant les critères de certification des opérateurs de diagnostic technique et des organismes de formation et d'accréditation des organismes de certification

Diagnostic amiante avec mention du 24/07/2022 au 23/07/2029

Arrêté du 24 décembre 2021 définissant les critères de certification des opérateurs de diagnostic technique et des organismes de formation et d'accréditation des organismes de certification

Etat relatif à la présence de termites (France Métropolitaine) du 13/12/2022 au 12/12/2029

Arrêté du 24 décembre 2021 définissant les critères de certification des opérateurs de diagnostic technique et des organismes de formation et d'accréditation des organismes de certification

Diagnostic de performance énergétique du 13/12/2022 au 12/12/2029

Arrêté du 24 décembre 2021 définissant les critères de certification des opérateurs de diagnostic technique et des organismes de formation et d'accréditation des organismes de certification

Diagnostic de performance énergétique tous types de bâtiments du 13/12/2022 au 12/12/2029

Arrêté du 24 décembre 2021 définissant les critères de certification des opérateurs de diagnostic technique et des organismes de formation et d'accréditation des organismes de certification

Etat de l'installation intérieure de gaz du 13/11/2022 au 12/11/2029

Arrêté du 24 décembre 2021 définissant les critères de certification des opérateurs de diagnostic technique et des organismes de formation et d'accréditation des organismes de certification

Etat de l'installation intérieure d'électricité du 28/10/2023 au 27/10/2030

Arrêté du 24 décembre 2021 définissant les critères de certification des opérateurs de diagnostic technique et des organismes de formation et d'accréditation des organismes de certification

Ces compétences répondent aux exigences de compétences définies en vertu du code de la construction et de l'habitation (art. L.271-4 et suivants, R.271-1 et suivants ainsi que leurs arrêtés d'application) pour les diagnostics réglementaires. La preuve de conformité a été apportée par l'évaluation de certification. Ce certificat est valable à condition que les résultats des divers audits de surveillance soient pleinement satisfaisants.

Yvan MAINGUY

Directeur Général Le Plessis-Robinson, le 30/10/2023



Accréditation n° 4-0081
Portée disponible
sur www.cofrac.fr

Le non-respect des clauses contractuelles peut rendre ce certificat invalide

Prorogation de la durée de validité de l'attestation relative à la capacité de réaliser les audits énergétiques prévus à l'article L. 126-28-1 du code de la construction et de l'habitation, établie pour un diagnostiqueur immobilier DPE* , délivrée par DEKRA Certification

Cette prorogation de la durée de validité de l'attestation, ainsi que l'attestation doivent être :
- *présentés au propriétaire ou à son mandataire lors de la visite du logement*
- *et annexés à cet audit énergétique.*

Monsieur Rui RIBEIRO, titulaire de l'attestation relative à la capacité de réaliser les audits énergétiques prévus à l'article L. 126-28-1 du code de la construction et de l'habitation, délivrée par DEKRA Certification**, a obtenu la prorogation de sa durée de validité jusqu'au 28/02/2025, après une évaluation favorable, par DEKRA Certification, d'au moins deux audits énergétiques, prévus à l'article L.126-28-1 susmentionné. Ces audits énergétiques ont été réalisés depuis la prise d'effet de cette attestation.

Numéro de l'attestation prorogée : AE2094

Date de prise d'effet de la prorogation de la durée de validité de l'attestation : 01/01/2024

Date de fin de validité de l'attestation : 28/02/2025



Yvan MAINGUY
Directeur Général
Le Plessis-Robinson, le 09/01/2024

*professionnel mentionné à l'article R. 271-1 du code de la construction et de l'habitation certifié pour réaliser un diagnostic de performance énergétique

**organisme certificateur accrédité par le COFRAC certification de personnes n°4-0081 portée disponible sur www.cofrac.fr

***Important : conformément à la réglementation, la présente attestation n'est pas constitutive d'une certification de compétences ; en conséquence, d'une part, elle est utilisable durant toute sa période de validité sous réserve du maintien de la certification pour réaliser un diagnostic de performance énergétique prévue à l'article R. 271-1 du code de la construction et de l'habitation et, d'autre part, l'organisme certificateur n'est pas habilité à traiter les réclamations relatives à la réalisation d'un audit énergétique