 <b>AXM DIAG</b> 2 Mail des Tilleuls 77420 Champs-sur-Marne ☎ : 06 35 50 23 93 ✉ : axm010499@gmail.com	Rapport N°	A0340-010224 [REDACTED] - COPIE
	Date	05/02/2024
	Page	1/13



## RAPPORT DE VISITE DE L'ETAT DE L'INSTALLATION INTERIEURE DE GAZ

La présente mission consiste à établir un état des installations intérieures de gaz conformément à la législation en vigueur : Arrêté du 12 février 2014 modifiant l'arrêté du 6 avril 2007 - Arrêté du 18 novembre 2013 portant reconnaissance de la norme NF P 45-500 (juillet 2022) - Article 17 de la loi n°2003-08 du 3 janvier 2003 modifié par l'ordonnance n°2005-655 du 8 juin 2005 - Etat réalisé en conformité avec la Norme NF P 45-500 relative à l'installation de Gaz à l'intérieur des bâtiments d'habitation (juillet 2022)

N° de dossier : A0340-010224-[REDACTED] - COPIE 977501477	Date de création : 01/02/2024 Date de la visite : 01/02/2024 Limites de validité vente : 31/01/2027 Limites de validité location : 31/01/2030
---	--

### A – Désignation du (ou des) bâtiments :

Adresse du bien (et lieu-dit) : 7-9 Rue du Château  
 Code postal : 93220  
 Ville : GAGNY  
 Bâtiment (et escalier) :  
 Etage :  
 N° de porte (ou N° de logement) :  
 Références cadastrales :  
 Lot(s) : NC  
 Nature du bien (appartement ou maison individuelle) : Bâtiment(s) à usage de commerces et d'habitations  
 Date de construction : Avant 1948  
 Nature du gaz distribué (GN, GPL ou Air propane ou butane) : Gaz naturel  
 Distributeur de gaz : GrDF  
 Installation alimentée en gaz : Oui  
 Installation en service le jour de la visite : Oui  
 Document(s) fourni(s) : Aucun

### B – Désignation du propriétaire de l'installation intérieure de gaz

**Désignation du propriétaire de l'installation intérieure de gaz :**  
 Nom et prénom de : [REDACTED]  
 Adresse : 7-9 Rue du Château  
 Ville : GAGNY  
**Si le propriétaire n'est pas le donneur d'ordre :**  
 Qualité du donneur d'ordre (sur déclaration de l'intéressé) :  
 Nom et prénom : [REDACTED]  
 Adresse : 7-9 Rue du Château 93220 GAGNY  
**Titulaire du contrat de fourniture de gaz :**  
 Nom et prénom : [REDACTED]  
 Adresse : 7-9 Rue du Château 93220 GAGNY  
 N° de point de livraison gaz :  
 N° du point de comptage estimation (PCE) à 14 chiffres :  
 ou à défaut le N° de compteur :


Notre visite porte sur les parties de l'installation visibles et accessibles. Il n'entre pas dans notre mission de vérifier la vacuité des conduits de fumée. L'intervention d'une entreprise de fumisterie qualifiée est à prévoir annuellement. Nous attirons votre attention sur le fait que votre responsabilité en tant que propriétaire reste pleinement engagée en cas d'accident ou d'incident sur tout ou partie de l'installation, contrôlée ou non. Nous vous rappelons que notre responsabilité d'opérateur de diagnostic est limitée aux points effectivement vérifiés et que les contrôles réalisés ne préjugent pas de la conformité de l'installation.

**Diagnostics : Amiante – DPE – Plomb – Termites – Carrez/Boutin – Gaz – Electricité – E.R.N.M.T.**

AXM DIAG 2 Mail des Tilleuls 77420 CHAMPS SUR MARNE – Tél. : 06 35 50 23 93

Assurance : N° de contrat - Certification délivrée par :

Numéro de dossier : A0340-010224-[REDACTED] - COPIE - Page 1 sur 13

	<b>AXM DIAG</b> 2 Mail des Tilleuls 77420 Champs-sur-Marne ☎ : 06 35 50 23 93 ✉ : axm010499@gmail.com	Rapport N°	A0340-010224 [REDACTED]
		Date	05/02/2024
		Page	2/13

Nous rappelons au propriétaire ou son représentant que les appareils d'utilisation présents doivent être mis en marche ou arrêtés par une personne désignée par lui.

### C – Désignation de l'opérateur de diagnostic

#### Identité de l'opérateur de diagnostic :

Nom et prénom : MABIRE Axel  
Raison sociale de l'entreprise : AXM DIAG  
Adresse : 2 Mail des Tilleuls  
Numéro SIRET : 97750147700011  
Désignation de la compagnie d'assurance : Klarity  
Numéro de police d'assurance et date de validité :  
Certification de compétence N° : délivrée par et le :  
Norme méthodologique ou spécification technique utilisée : Norme NF P 45-500 (juillet 2022)

### D – Identification des appareils

Genre (1)	Marque	Modèle	Type (2)	Puissance en kW	Localisation (3)	Observations (4)
Cuisinière	SCHOLTES		Appareil cuisson A		Cuisine 1er	Taux CO = 0
Chaudière			Appareil étanche C	24	Entrée Apt F4	Taux CO = 0

- (1) cuisinière, table de cuisson, chauffe-eau, chaudière, radiateur, ...  
(2) Non raccordé ; raccordé ; étanche.  
(3) Pièce(s) où se situe l'appareil,  
(4) Anomalie, taux de CO mesuré(s), motif(s) de l'absence ou de l'impossibilité de contrôle pour chaque appareil concerné.

### E – Anomalies identifiées

Points de contrôle n° (5)	A1(6), A2(7), DGI (8) ou 32c(9)	Libellé des anomalies et recommandations	Localisation (non réglementaire)	Photos
		Aucune		O_TG4006

- (5) point de contrôle selon la norme utilisée.  
(6) A1 : l'installation présente une anomalie à prendre en compte lors d'une intervention ultérieure sur l'installation,  
(7) A2 : l'installation présente une anomalie dont le caractère de gravité ne justifie pas que l'on interrompe aussitôt la fourniture du gaz, mais est suffisamment importante pour que la réparation soit réalisée dans les meilleurs délais.  
(8) DGI (Danger Grave Immédiat) : l'installation présente une anomalie suffisamment grave pour que l'opérateur de diagnostic interrompe aussitôt l'alimentation en gaz jusqu'à suppression du ou des défauts constituant la source du danger.  
(9) 32c : la chaudière est de type VMC GAZ et l'installation présente une anomalie relative au dispositif de sécurité collective (DSC) qui justifie une intervention auprès du syndic ou du bailleur social par le distributeur de gaz afin de s'assurer de la présence du dispositif, de sa conformité et de son bon fonctionnement.


### F – Identification des bâtiments et parties du bâtiment (pièces et volumes) n'ayant pu être contrôlés et motifs, et identification des points de contrôles n'ayant pas pu être réalisés :

**Diagnostics : Amiante – DPE – Plomb – Termites – Carrez/Boutin – Gaz – Electricité – E.R.N.M.T.**

AXM DIAG 2 Mail des Tilleuls 77420 CHAMPS SUR MARNE – Tél. : 06 35 50 23 93

Assurance : N° de contrat - Certification délivrée par :

Numéro de dossier : A0340-010224-[REDACTED] - COPIE - Page 2 sur 13

 <b>AXM DIAG</b> 2 Mail des Tilleuls 77420 Champs-sur-Marne ☎ : 06 35 50 23 93 ✉ : axm010499@gmail.com	Rapport N°	A0340-010224 [REDACTED]
	Date	05/02/2024
	Page	3/13


Local	Volumes	Motif
Aucun		

Points de contrôles	Motif

G – Constatations diverses
<input type="checkbox"/> Attestation de contrôle de moins d'un an de la vacuité des conduits de fumées non présentée <input type="checkbox"/> Justificatif d'entretien de moins d'un an de la chaudière non présenté <input type="checkbox"/> Le conduit de raccordement n'est pas visitable pour les raisons suivantes : <input type="checkbox"/> Au moins un assemblage par raccord mécanique est réalisé au moyen d'un ruban d'étanchéité  Nous vous rappelons l'obligation d'entretien des appareils et le contrôle de la vacuité des conduits de fumée.

H – Conclusions
<input checked="" type="checkbox"/> L'installation ne comporte aucune anomalie <input type="checkbox"/> L'installation comporte des anomalies de type A1 qui devront être réparées ultérieurement <input type="checkbox"/> L'installation comporte des anomalies de type A2 qui devront être réparées dans les meilleurs délais <input type="checkbox"/> L'installation comporte des anomalies de type DGI qui devront être réparées avant la remise en service  <p><b>Tant que la ou les anomalies DGI n'ont pas été corrigée(s), en aucun cas vous ne devez rétablir l'alimentation en gaz de votre installation intérieure de gaz, de la partie d'installation intérieure de gaz, du ou des appareils à gaz qui ont été isolé(s) et signalé(s) par la ou les étiquettes de condamnation</b></p> <input type="checkbox"/> L'installation comporte une anomalie 32c qui devra faire l'objet d'un traitement particulier par le syndic ou le bailleur social sous le contrôle du distributeur de gaz

I – En cas de DGI : actions de l'opérateur de diagnostic
<input type="checkbox"/> Fermeture totale avec pose d'une étiquette signalant la condamnation de l'installation de gaz Ou <input type="checkbox"/> Fermeture partielle avec pose d'une étiquette signalant la condamnation d'un appareil ou d'une partie de l'installation  <input type="checkbox"/> Transmission au Distributeur de gaz par des informations suivantes : + référence du contrat de fourniture de gaz, du Point de Comptage Estimation, du Point de Livraison ou du numéro de compteur ; + codes des anomalies présentant un Danger Grave et Immédiat (DGI).  <input type="checkbox"/> Remise au client de la fiche informative distributeur de gaz remplie

	<b>AXM DIAG</b> 2 Mail des Tilleuls 77420 Champs-sur-Marne ☎ : 06 35 50 23 93 ✉ : axm010499@gmail.com	Rapport N°	A0340-010224 [REDACTED]
		Date	05/02/2024
		Page	4/13

### J – Actions de l'opérateur de diagnostic en cas d'anomalie 32c

- ☐ Transmission au Distributeur de gaz par de la référence du contrat de fourniture de gaz, du Point de Comptage Estimation, du Point de Livraison ou du numéro de compteur ;
- ☐ Remise au syndic ou au bailleur social de la fiche informative distributeur de gaz remplie.

Le diagnostic s'est déroulé sans déplacement de meubles et sans démontage de l'installation. Sur les parties visibles et accessibles.

Visite effectuée le : 01/02/2024


Durée de validité : 31/01/2027

Fait en nos locaux le 05/02/2024

Nom et prénom : MABIRE Axel

Signature de l'opérateur (et cachet de l'entreprise) :



 <b>AXM DIAG</b> 2 Mail des Tilleuls 77420 Champs-sur-Marne ☎ : 06 35 50 23 93 ✉ : axm010499@gmail.com	Rapport N°	A0340-010224 [REDACTED]
	Date	05/02/2024
	Page	5/13

## Fiche informative à l'attention du vendeur, acquéreur ou occupant d'un logement concernant l'installation intérieure de gaz

Les accidents dus aux installations gaz, tout en restant peu nombreux, sont responsables d'un nombre important de victimes. La vétusté des installations, l'absence d'entretien des appareils et certains comportements imprudents sont des facteurs de risque : 98 % des accidents, fuites et explosions sont recensés dans les installations intérieures.

Les intoxications oxycarbonées et les explosions font un grand nombre de victimes qui décèdent ou gardent des séquelles et handicaps à long terme.

### Quels sont les moyens de prévention des accidents liés aux installations intérieures gaz ?

Pour prévenir les accidents liés aux installations intérieures gaz, il est nécessaire d'observer quelques règles de base :

- Renouvelez le tuyau de raccordement de la cuisinière ou de la bouteille de gaz régulièrement et dès qu'il est fissuré,
- Faire ramoner les conduits d'évacuation des appareils de chauffage et de cheminée régulièrement,
- Faire entretenir et contrôler régulièrement les installations intérieures de gaz par un professionnel.

Mais il s'agit également d'être vigilant, des gestes simples doivent devenir des automatismes :

- ne pas utiliser les produits aérosols ou les bouteilles de camping-gaz dans un espace confiné, près d'une source de chaleur,
- fermer le robinet d'alimentation de votre cuisinière après chaque usage et vérifiez la date de péremption du tuyau souple de votre cuisinière ou de votre bouteille de gaz,
- assurer une bonne ventilation de votre logement, n'obstruer pas les bouches d'aération,
- sensibiliser les enfants aux principales règles de sécurité des appareils gaz.

### Quelle conduite adopter en cas de fuite de gaz ?

Lors d'une fuite de gaz, il faut éviter tout risque d'étincelle qui entraînerait une explosion :

- ne pas allumer la lumière, ni toucher aux interrupteurs, ni aux disjoncteurs,
- ne pas téléphoner de chez vous, que ce soit avec un téléphone fixe ou un portable,
- ne pas prendre l'ascenseur mais les escaliers,
- une fois à l'extérieur, prévenir les secours

Pour aller plus loin : <http://www.developpement-durable.gouv.fr>

### Fiche informative Distributeur de gaz

**Vendeur, acquéreur ou occupant d'un logement, cette information concerne votre installation intérieure de gaz**

AVERTISSEMENT : Selon l'arrêté du 23 février 2018 modifié les fournisseurs de bouteilles de gaz ne sont pas considérés comme distributeurs de gaz (voir 3.14). Il n'y a donc pas lieu de les informer en cas de constat d'anomalie de type DGI. Par conséquent, en application du 7.1, pour ce cas, la présente annexe ne s'applique pas.

Dans le cadre de l'application des articles L.134-6 et R.134-1 du Code de la Construction et de l'Habitation, un diagnostic de votre logement a été effectué afin d'informer l'acquéreur de l'état de l'installation intérieure de gaz.

**F.1 : Le résultat de ce diagnostic fait apparaître une ou plusieurs anomalies présentant un Danger Grave Immédiat (DGI)**

Cette ou ces anomalies sont désignée(s) par le ou les numéros de points de contrôles suivants :

6b1		28a	
6b2		28b	
6c		29c1	
7a2		29c2	
7b23 février 2018 modifié		29c4	
7d2		29c5	
8c			
9b			
11a		32a	
11c		B2	
12a		C2	
18e		D2	
22		H	
23		I	
24a1		J	
24b1		S1	
25a		S2	
25b		S3	
27		T	

Le libellé des anomalies est donné dans le tableau F.1 de la présente annexe.

Ces anomalies n'ont rien d'irrémediables et peuvent être, dans la majorité des cas, facilement corrigées.

Pour assurer votre sécurité, le 01/02/2024, l'opérateur de diagnostic désigné a interrompu l'alimentation en gaz de votre installation intérieure de gaz située en aval du point de livraison ou ☐ du point de comptage estimation (PCE) N° ou ☐ à défaut du compteur de gaz N°


- ☐ Partiellement, c'est-à-dire en fermant le robinet commandant l'appareil ou la partie défectueuse de votre installation intérieure de gaz,

Ou/et

- ☐ Totalement, c'est-à-dire en fermant le robinet commandant l'intégralité de votre installation intérieure de gaz

Ceci est signalé par la (ou les) étiquette(s) de condamnation apposée(s) par l'opérateur de diagnostic.

L'opérateur de diagnostic a immédiatement signalé à votre distributeur de gaz : GrDF, avec le n° d'enregistrement suivant : cette ou ces anomalies DGI ainsi que votre index compteur le 01/02/2024.

	<b>AXM DIAG</b> 2 Mail des Tilleuls 77420 Champs-sur-Marne ☎ : 06 35 50 23 93 ✉ : axm010499@gmail.com	Rapport N°	A0340-010224 [REDACTED]
		Date	05/02/2024
		Page	7/13

Ce distributeur, dont les coordonnées sont disponibles sur le site internet de l'AFG ([www.afgaz.fr](http://www.afgaz.fr)), est votre seul interlocuteur pour ce qui est des suites à donner au traitement de la ou des anomalies.

#### AVERTISSEMENT

**Tant que la ou les anomalies DGI n'ont pas été corrigée(s), en aucun cas vous ne devez rétablir l'alimentation en gaz de votre installation intérieure de gaz, de la partie d'installation intérieure de gaz, du ou des appareils à gaz qui ont été isolé(s) et signalé(s) par la ou les étiquettes de condamnation.**

#### Si vous êtes titulaire du contrat de fourniture de gaz (vendeur, occupant,...)

Votre distributeur de gaz va prendre contact avec vous pour vous accompagner dans votre démarche de correction des anomalies, en vous :

- fournissant une liste de professionnels, au cas où vous n'en connaîtriez pas ;
- proposant d'éventuelles aides financières ;
- indiquant, pour les réparations les plus simples, comment corriger la ou les anomalies ;
- rappelant le délai dont vous disposez pour effectuer les travaux de remise en état.

Afin de régulariser votre dossier avec votre distributeur de gaz :

- Faites corriger la (ou les) anomalie(s) ;
- Après correction des anomalies, envoyer l'Attestation de levée de DGI, intégrée à cette fiche, complétée, datée et signée par vos soins avant l'expiration du délai fixé par le distributeur de gaz à son adresse afin de continuer à bénéficier de l'énergie gaz pour votre logement.

#### Si le distributeur de gaz ne reçoit pas l'Attestation de levée de DGI dans le délai de 3 mois à compter de la date de réalisation du diagnostic, il interviendra pour :

- Fermer le robinet d'alimentation générale de votre installation intérieure de gaz ;
- Empêcher toute manœuvre de ce robinet en le condamnant, voire en procédant à la dépose du compteur.

Le distributeur de gaz informera votre fournisseur de gaz de cette intervention.

Votre logement ne pourra donc plus bénéficier de l'énergie gaz tant qu'une Attestation de levée de DGI ne sera pas réceptionnée par le distributeur de gaz.

Après intervention du distributeur pour les actions citées ci-dessus, la remise à disposition de l'énergie gaz pour votre logement sera facturée.

#### SI VOUS ETES ACQUEREUR OU NOUVEL OCCUPANT


Si vous souhaitez souscrire un contrat de fourniture de gaz auprès d'un fournisseur à l'issue de la vente, deux cas se présentent :

- la (ou les) anomalie(s) DGI ont été corrigée(s), et l'Attestation de levée de DGI a été adressée au distributeur de gaz dans un délai de 3 mois ; celui-ci acceptera la demande de mise en service de votre installation présentée par votre fournisseur de gaz ;
- dans le cas contraire, la demande de mise en service de votre installation intérieure de gaz adressée par votre fournisseur de gaz, sera refusée par le distributeur de gaz du fait de la présence d'anomalies présentant un Danger Grave et Immédiat.

Dans le second cas, vous devez après correction de la ou des anomalies DGI, envoyer à votre fournisseur de gaz l'Attestation de levée de DGI, intégrée à cette fiche, complétée, datée et signée par vos soins. Votre fournisseur de gaz la transmettra au distributeur de gaz.

A partir de ce moment votre logement pourra à nouveau bénéficier de l'énergie gaz et le distributeur de gaz programmera la remise en service de votre installation intérieure de gaz en convenant avec vous d'un rendez-vous au plus près de la date que vous souhaiterez.




	<b>AXM DIAG</b> 2 Mail des Tilleuls 77420 Champs-sur-Marne ☎ : 06 35 50 23 93 ✉ : axm010499@gmail.com	Rapport N°	A0340-010224 [REDACTED]
		Date	05/02/2024
		Page	8/13

**Tableau F.1 - Liste des anomalies DGI – Danger Grave et Immédiat**

Code	Libellé des anomalies DGI – Danger Grave et Immédiat
6b1	L'installation présente un défaut d'étanchéité important en aval des robinets de commande
6b2	L'installation présente un défaut d'étanchéité important sur les tuyauteries fixes
6c	Au moins un défaut d'étanchéité a été observé (odeur de gaz, fuite sur raccord,...)
7a2	Installation GPL, le robinet n'est pas adapté à la pression de service
7b	Absence de l'ensemble de première détente
7d2	La lyre GPL est dangereuse
8c	Au moins un robinet de commande d'un appareil alimenté en gaz de réseau est muni d'un about porte-caoutchouc non démontable
9b	La pression d'alimentation d'un appareil GPL est supérieure à 50 mbar
11a	Sur une installation alimentée en gaz de réseau, un moins un appareil est raccordé en gaz avec un tube souple
11c	Le matériel utilisé pour le raccordement en gaz d'un appareil est marqué d'une marque reconnue mais n'est pas autorisé d'emploi ou le raccordement en gaz d'un appareil comporte plusieurs tuyaux flexibles
12a	Matériel non autorisé d'emploi, ou tube souple ou tuyau flexible non métallique en mauvais état
22	Absence de mention sur l'appareil ou sur la notice du constructeur attestant que l'appareil est équipé d'une triple sécurité
23	Le chauffe-eau non raccordé est installé dans un local où il présente un risque
24a1	Le local est équipé ou prévu pour un CENR. Il n'est pas pourvu d'une amenée d'air
24b1	Le local équipé ou prévu pour un CENR n'est pas pourvu de sortie d'air
25a	Le chauffe-eau non raccordé dessert une installation sanitaire trop importante (baignoire, bac > 50 litres, plus de 3 points d'eau dans plus de deux pièces distinctes)
25b	Le chauffe-eau non raccordé dessert une douche
27	L'orifice d'évacuation des produits de combustion de l'appareil étanche débouche à l'intérieur d'un bâtiment
28a	Il n'existe pas de conduit de raccordement reliant l'appareil au conduit de fumée
28b	Le dispositif d'évacuation des produits de combustion est absent ou n'est manifestement pas un conduit de fumée
29c1	Le conduit de raccordement présente un jeu aux assemblages estimé supérieur à 2 mm de part et d'autre du diamètre du conduit
29c2	Le conduit de raccordement présente une perforation autre qu'un orifice de prélèvement
29c4	Le conduit de raccordement présente un diamètre non adapté, notamment pour le raccordement à la buse de l'appareil au conduit de fumée
29c5	Le conduit de raccordement présente un état de corrosion important
32a	L'appareil en place n'est pas spécifique VMC GAZ
B2	La flamme d'un brûleur décolle totalement et s'éteint
C2	La flamme d'un brûleur s'éteint à l'ouverture de la porte du four
D2	La flamme d'un brûleur s'éteint lors du passage de débit maxi au débit mini
H	Le chauffe-eau non raccordé est dangereux (teneur en CO trop importante) : l'appareil est dangereux, il ne doit pas être utilisé et doit être examiné au plus tôt par une personne compétente (installateur ou SAV)
I	Un débordement de flamme est constaté à l'allumage du chauffe-eau non raccordé : l'appareil est dangereux, il ne doit pas être utilisé et doit être examiné au plus tôt par une personne compétente (installation ou SAV)
J	Un débordement de flamme est constaté à l'allumage de l'appareil raccordé : l'appareil est dangereux, il ne doit pas être utilisé et doit être examiné au plus tôt par une personne compétente (installateur ou SAV)
S1	La teneur en CO est trop importante, l'appareil ne fonctionne pas dans des conditions de sécurité satisfaisantes. Il est dangereux et ne doit pas être utilisé et doit être examiné au plus tôt par une personne compétente (installateur ou SAV)
S2	La teneur en CO est trop importante (dispositif d'extraction mécanique à l'arrêt), l'appareil ne fonctionne pas dans des conditions de sécurité satisfaisantes. Il est dangereux et ne doit pas être utilisé et doit être examiné au plus tôt par une personne compétente (installateur ou SAV)
S3	La teneur en CO est trop importante (dispositif d'extraction mécanique en fonctionnement), l'appareil ne



	<b>AXM DIAG</b> 2 Mail des Tilleuls 77420 Champs-sur-Marne ☎ : 06 35 50 23 93 ✉ : axm010499@gmail.com	Rapport N°	A0340-010224 [REDACTED]
		Date	05/02/2024
		Page	9/13

	fonctionne pas dans des conditions de sécurité satisfaisantes. Il ne doit pas être utilisé simultanément avec le dispositif d'extraction mécanique en fonctionnement. L'installation doit être examinée par une personne compétente (installateur ou SAV)
T	La teneur en CO est trop importante, l'appareil ne fonctionne pas dans des conditions de sécurité satisfaisantes. Il est dangereux et ne doit pas être utilisé et doit être examiné au plus tôt par une personne compétente (installateur ou SAV)

#### A REMPLIR SEULEMENT EN CAS D'ANOMALIE DGI




**ATTESTATION DE LEVEE DE DGI**  
**A RETOURNER AU DISTRIBUTEUR DE GAZ DANS UN DELAI DE 3 MOIS MAXIMUM**  
**A COMPTER DU 01/02/2024 (date de réalisation du diagnostic)**

<b>Tous les champs de cette attestation doivent être remplis.</b> <b>A défaut, cette attestation ne sera pas considérée comme valable</b>
Numéro d'enregistrement du (ou des) DGI présent(s) en page 1 de la Fiche :
Numéro de point de livraison gaz (présent sur la facture sur la facture de fourniture de gaz et page 1 de la Fiche) , ou Numéro de point de comptage estimation (PCE) (présent sur la facture de fourniture de gaz et page 1 de la Fiche) Ou à défaut Le numéro de compteur : .....
Nom : Adresse :
Adresse du logement concerné : Bâtiment : Etage : N° de logement : <b>Téléphone :</b>
Je soussigné..... certifie en ma qualité de : Propriétaire du logement, et/ou Occupant Et Titulaire, ou Demandeur Du contrat de fourniture de gaz ou son représentant que l'(es) anomalie(s) de gravité DGI détectée(s) sur l'installation intérieure de gaz de mon logement, lors du diagnostic réalisé le ....../...../.....par : ..... a (ont) été corrigée(s) de la manière suivante : ..... ..... Fait à ....., le ..... Nom du signataire :..... <div align="center">Signature :</div>

#### F.2 Le résultat de ce diagnostic fait apparaître une anomalie 32c nécessitant un suivi particulier par le distributeur de gaz

Le libellé de cette anomalie est donné dans le tableau F.2.

 <b>AXM DIAG</b> 2 Mail des Tilleuls 77420 Champs-sur-Marne ☎ : 06 35 50 23 93 ✉ : axm010499@gmail.com	Rapport N°	A0340-010224 [REDACTED]
	Date	05/02/2024
	Page	10/13

L'opérateur de diagnostic a immédiatement signalé cette anomalie 32c, 01/02/2024 à votre distributeur de gaz GrDF avec le N° d'enregistrement suivant : A0340-010224-[REDACTED] - COPIE ainsi que votre index compteur : .

**Ce distributeur, dont les coordonnées sont disponibles sur le site internet de l'AFG ([www.afgaz.fr](http://www.afgaz.fr)), est votre seul interlocuteur pour ce qui est des suites à donner au traitement de la ou des anomalies.**

Bien que votre chaudière ait été maintenue en fonctionnement, cette anomalie lui a été signalée.


Il se rapprochera du syndic ou du bailleur social afin de la mettre en demeure de lui communiquer dans un délai de 2 mois une attestation de vérification et d'entretien de la VMC gaz conformément aux dispositions de l'arrêté du 25 avril 1985 relatif à la vérification et à l'entretien des installations collectives de ventilation mécanique contrôlée gaz (VMC gaz).

- En cas de non retour de cette attestation d'entretien ou si l'attestation d'entretien mentionne que les chaudières de l'immeuble continuent de fonctionner lorsque l'extracteur est à l'arrêt, pour votre sécurité le distributeur de gaz coupera l'alimentation en gaz de l'ensemble des logements de votre immeuble.
- Si l'attestation mentionne qu'un Dispositif de Sécurité Collective a bien été installé, le destinataire du courrier de mise en demeure envoie au distributeur de gaz une copie du procès-verbal des essais de fonctionnement réalisés suite à cette installation :
  - Dans ce cas, l'anomalie ne concerne que le logement dans lequel l'absence de relais spécifique a été constatée : vous allez recevoir une lettre de mise en demeure du distributeur de gaz lui demandant de remettre son installation en conformité (installer le relais Dispositif de Sécurité Collective et y raccorder l'alimentation électrique de la chaudière) dans un délai de 3 mois et de l'en informer.
  - Sinon, le délai de remise en conformité accordé au syndic ou au bailleur social est de 6 mois. Si le distributeur de gaz ne reçoit pas l'attestation d'installation du Dispositif de Sécurité Collective et de réalisation de l'essai de fonctionnement avant l'expiration de ce délai, il coupe l'alimentation en gaz des logements de l'immeuble.

**Rappel** Le décret 2008-1231 du 27 novembre 2008 relatif à la prévention des intoxications par le monoxyde de carbone prévoit à la section 6, « art. R\*152-11 – Est puni de l'amende prévue pour les contraventions de la 3<sup>e</sup> classe le fait pour une personne, propriétaire d'un local existant, de ne pas mettre en place les dispositifs prévus par les articles R.131-31 et R.131-33 (Dispositif de Sécurité Collective) ».

**Tableau F.2 – Liste des anomalies nécessitant un suivi particulier par le distributeur de gaz**

Code	Libellé des anomalies
32c	Le Dispositif de Sécurité Collective (DSC) ou le relais spécifique à ce dispositif est absent

	<b>AXM DIAG</b> 2 Mail des Tilleuls 77420 Champs-sur-Marne ☎ : 06 35 50 23 93 ✉ : axm010499@gmail.com	Rapport N°	A0340-010224 [REDACTED]
		Date	05/02/2024
		Page	11/13

Photos (non réglementaire)


## CERTIFICAT DE COMPETENCE



### Certificat

Attribué à  
**Axel MABIRE**

Bureau Veritas Certification certifie que les compétences de la personne mentionnée ci-dessus répondent aux exigences des arrêtés relatifs aux critères de certification de compétences ci-dessous pris en application des articles L271-6 et R 271.1 du Code la Construction et de l'Habitation et relatifs aux critères de compétence des personnes physiques réalisant des dossiers de diagnostics techniques tels que définis à l'article L273-4 du code précité

#### DOMAINES TECHNIQUES

	Référence des arrêtés	Date de certification originale	Validité du certificat *
Termites métropole	Arrêté du 24 Décembre 2021 définissant les critères de certification des opérateurs de diagnostic technique et des organismes de formation et d'accréditation des organismes de certification	07/04/2023	06/04/2030
Plomb sans mention (CREP)	Arrêté du 24 Décembre 2021 définissant les critères de certification des opérateurs de diagnostic technique et des organismes de formation et d'accréditation des organismes de certification	07/04/2023	06/04/2030
Gaz	Arrêté du 24 Décembre 2021 définissant les critères de certification des opérateurs de diagnostic technique et des organismes de formation et d'accréditation des organismes de certification	07/04/2023	06/04/2030
Electricité	Arrêté du 24 Décembre 2021 définissant les critères de certification des opérateurs de diagnostic technique et des organismes de formation et d'accréditation des organismes de certification	07/04/2023	06/04/2030
DPE avec mention	Arrêté du 24 Décembre 2021 définissant les critères de certification des opérateurs de diagnostic technique et des organismes de formation et d'accréditation des organismes de certification	07/04/2023	06/04/2030
DPE sans mention	Arrêté du 24 Décembre 2021 définissant les critères de certification des opérateurs de diagnostic technique et des organismes de formation et d'accréditation des organismes de certification	07/04/2023	06/04/2030
Amiante avec mention	Arrêté du 24 Décembre 2021 définissant les critères de certification des opérateurs de diagnostic technique et des organismes de formation et d'accréditation des organismes de certification	07/04/2023	06/04/2030
Amiante sans mention	Arrêté du 24 Décembre 2021 définissant les critères de certification des opérateurs de diagnostic technique et des organismes de formation et d'accréditation des organismes de certification	07/04/2023	06/04/2030

Date : 07/04/2023  
Numéro du certificat : 18013167  
Laurent Croguennec, Président





\* Sous réserve du respect des dispositions contractuelles et des résultats positifs des surveillances réalisées, ce certificat est valable jusqu'à : voir ci-dessus.


Des informations supplémentaires concernant le périmètre de ce certificat ainsi que l'applicabilité des exigences du référentiel peuvent être obtenues en consultant l'organisme.

Pour vérifier la validité de ce certificat, vous pouvez aller sur <http://www.bureauveritas.fr/certification-diag>

Adresse de l'organisme certificateur : Bureau Veritas Certification France  
Le Triangle de l'Arche, 9 cours du Triangle 92357 Paris-la Défense CEDEX



**cofrac**  
CERTIFICATION  
DE PERSONNES  
ACCREDITATION  
N°4-0083  
Liste des sites et  
portées disponibles  
sur [www.cofrac.fr](http://www.cofrac.fr)

	<b>AXM DIAG</b> 2 Mail des Tilleuls 77420 Champs-sur-Marne ☎ : 06 35 50 23 93 ✉ : axm010499@gmail.com	Rapport N°	A0340-010224 [REDACTED]
		Date	05/02/2024
		Page	13/13

## ATTESTATION D'ASSURANCE

**Klarity.**

### ATTESTATION D'ASSURANCE RESPONSABILITE CIVILE DIAGNOSTIQUEUR IMMOBILIER

Valable du 04/10/2023 au 01/10/2024

Nous soussignés **Klarity Assurance** SAS - Courtage en Assurance - 3, rue Racine de Monville 78240 Chambourcy, attestons, sous réserve du paiement intégral de la cotisation d'assurance, par la présente que :

#### AXM DIAG

Représenté par : Mabire Axel  
2 MAIL DES TILLEULS  
77420 CHAMPS-SUR-MARNE  
N° SIREN : 977501477  
Date de création : 2023-04-07  
Téléphone : 0624285819  
Email : axm010499@gmail.com

Est titulaire du contrat d'assurance Responsabilité Civile Professionnelle du fait de ses activités professionnelles de **Diagnostic Immobilier** auprès de Markel Insurance SE, société d'assurance dont le siège social est situé à Sophienstrasse 26, 80333 Muenchen, Allemagne, agissant par l'intermédiaire de sa succursale en France située à 40 Rue du Louvre, 75002 Paris sous le n° **CDIAGK000446** souscrit à effet du 4 octobre 2023. Le détail des activités assurées est indiqué aux Conditions Particulières.

Les montants de la garantie Responsabilité Civile Professionnelle sont fixés à 300 000 € par sinistre et 500 000 € par année d'assurance.

La présente attestation n'implique qu'une présomption de garantie, et est délivrée pour servir et valoir ce que de droit. Elle ne peut engager l'Assureur au-delà des clauses et conditions du contrat auquel elle se réfère.

Fait à CHAMBOURCY,  
le 4 octobre 2023

Par délégation de l'assureur :  
Ying Liang



Contrat souscrit par l'intermédiaire de KLARITY Assurance 3, rue Racine de Monville 78240 Chambourcy  
N° Orias : 22004261 (www.orias.fr) R.C.S. 910 098 227 à Versailles (dénommé « le Gestionnaire ») auprès des assureurs (dénommés « Les Assureurs »)  
Klarity exerce sous le contrôle de l'Autorité de Contrôle Prudentiel et de résolution (ACPR) – 4 Place de Budapest – 75436 Paris

**Diagnostics : Amiante – DPE – Plomb – Termites – Carrez/Boutin – Gaz – Electricité – E.R.N.M.T.**

AXM DIAG 2 Mail des Tilleuls 77420 CHAMPS SUR MARNE – Tél. : 06 35 50 23 93

Assurance : N° de contrat - Certification délivrée par :

Numéro de dossier : A0340-010224 [REDACTED] - COPIE - Page 13 sur 13