



Dossier Technique Immobilier

Numéro de dossier : [REDACTED]
Date du repérage : 10/03/2023



Désignation du ou des bâtiments

Localisation du ou des bâtiments :

Département : ...**Seine-Saint-Denis**

Adresse : **7 Rue Pépin,**

Commune : **93100 MONTREUIL**

Section cadastrale AH, Parcelle(s) n° 61

Désignation et situation du ou des lot(s) de copropriété :

3^{ème} étage, esc A, Lot numéro 21 et cave lot n°112

Périmètre de repérage :

Ensemble des parties privatives

Désignation du propriétaire

Désignation du client :

Nom et prénom : ... [REDACTED]

Adresse : **7 Rue Pépin,**
93100 MONTREUIL

Objet de la mission :

☒ Constat amiante avant-vente

☒ Etat relatif à la présence de termites

☒ Etat des Risques et Pollutions

☒ Métrage (Loi Carrez)

☒ Diag. Installations Gaz

☒ Diag. Installations Electricité

☒ Diagnostic de Performance Energétique

Résumé de l'expertise n°

Cette page de synthèse ne peut être utilisée indépendamment du rapport d'expertise complet.



Désignation du ou des bâtiments

Localisation du ou des bâtiments :

Adresse : **7 Rue Pépin,**








Commune : **93100 MONTREUIL**

Section cadastrale AH, Parcelle(s) n° 61

Désignation et situation du ou des lot(s) de copropriété :

3^{ème} étage, esc A, Lot numéro 21 et cave lot n°112

Périmètre de repérage : ... **Ensemble des parties privatives**

	Prestations	Conclusion
	Amiante	Dans le cadre de la mission, il n'a pas été repéré de matériaux et produits susceptibles de contenir de l'amiante.
	Etat Termite/Parasitaire	Il n'a pas été repéré d'indice d'infestation de termites.
	Gaz	L'installation comporte des anomalies de type A1, A2 qui devront être réparées dans les meilleurs délais. (norme 2022)
	Électricité	L'installation intérieure d'électricité comporte une ou des anomalies pour laquelle ou lesquelles il est vivement recommandé d'agir afin d'éliminer les dangers qu'elle(s) présente(nt).
	Etat des Risques et Pollutions	Voir Erp
	DPE	<div> <div>227</div> <div>49</div> <div>D</div> </div> <div> <div>kWh/m²/an</div> <div>kg CO₂/m²/an</div> </div> <p>Estimation des coûts annuels : entre 970 € et 1 370 € par an Prix moyens des énergies indexés au 1^{er} janvier 2021 Numéro enregistrement ADEME : 2393E0812986J</p>
	Mesurage	Superficie Loi Carrez totale : 60,94 m² Superficie habitable totale : 60,94 m²



Certificat de superficie de la partie privative

Numéro de dossier : [REDACTED]
Date du repérage : 10/03/2023
Heure d'arrivée : 16 h 30
Durée du repérage : 01 h 00

La présente mission consiste à établir la superficie de la surface privative des biens ci-dessous désignés, afin de satisfaire aux dispositions de la loi pour l'Accès au logement et un urbanisme rénové (ALUR) du 24 mars 2014 art. 54 II et V, de la loi n° 96/1107 du 18 décembre 1996, n°2014-1545 du 20 décembre 2014 et du décret n° 97/532 du 23 mai 1997, en vue de reporter leur superficie dans un acte de vente à intervenir, en aucun cas elle ne préjuge du caractère de décence ou d'habilité du logement.

Extrait de l'Article 4-1 - La superficie de la partie privative d'un lot ou d'une fraction de lot, mentionnée à l'article 46 de la loi du 10 juillet 1965, est la superficie des planchers des locaux clos et couverts après déduction des surfaces occupées par les murs, cloisons, marches et cages d'escalier, gaines, embrasures de portes et de fenêtres. Il n'est pas tenu compte des planchers des parties des locaux d'une hauteur inférieure à 1,80 m.

Extrait Art.4-2 - Les lots ou fractions de lots d'une superficie inférieure à 8 mètres carrés ne sont pas pris en compte pour le calcul de la superficie mentionnée à l'article 4-I.

Désignation du ou des bâtiments <i>Localisation du ou des bâtiments :</i> Département : Seine-Saint-Denis Adresse : 7 Rue Pépin, Commune : 93100 MONTREUIL Section cadastrale AH, Parcelle(s) n° 61 Désignation et situation du ou des lot(s) de copropriété : 3 ème étage, esc A, Lot numéro 21 et cave lot n°112	Désignation du propriétaire <i>Désignation du client :</i> Nom et prénom : [REDACTED] Adresse : 7 Rue Pépin, 93100 MONTREUIL
Donneur d'ordre (sur déclaration de l'intéressé) Nom et prénom : SCP KLEIN SUISSA ROBILLARD Adresse : 24-26 avenue du général de Gaulle 93110 ROSNY-SOUS-BOIS	Repérage Périmètre de repérage : Ensemble des parties privatives
Désignation de l'opérateur de diagnostic Nom et prénom : RIBEIRO Rui Raison sociale et nom de l'entreprise : Ariane Environnement Adresse : 16 Avenue de Fredy 93250 VILLEMOMBLE Numéro SIRET : 452900202 Désignation de la compagnie d'assurance : ... AXA Numéro de police et date de validité : 10882805304 - 01/01/2024	
Superficie privative en m² du ou des lot(s)	

Surface loi Carrez totale : 60,94 m² (soixante mètres carrés quatre-vingt-quatorze)

Résultat du repérage

Date du repérage : **10/03/2023**

Documents remis par le donneur d'ordre à l'opérateur de repérage :
Néant

Liste des pièces non visitées :
Cave (Absence de clef et non localisée)

Représentant du propriétaire (accompagnateur) :
Me ROBILLARD

Tableau récapitulatif des surfaces de chaque pièce au sens Loi Carrez :

Parties de l'immeuble bâties visitées	Superficie privative au sens Carrez	Surface au sol	Commentaires
Entrée	5.9	5.9	
W.C.	1.15	1.15	
Salle de bains	4.36	4.36	
Chambre1	10.83	10.83	
Cagibi	4.46	4.46	
Chambre2	10.22	10.22	
Cuisine	6.55	6.55	
Séjour	16.68	16.68	
Plac1	0.79	0.79	

Superficie privative en m² du ou des lot(s) :

Surface loi Carrez totale : 60,94 m² (soixante mètres carrés quatre-vingt-quatorze)

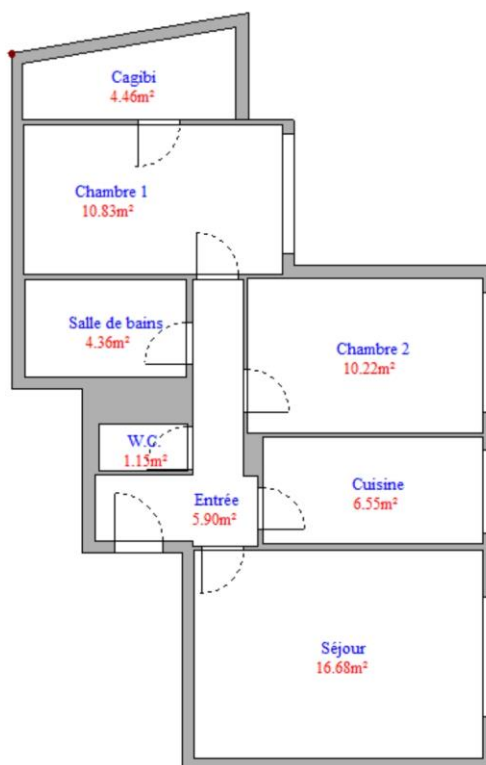
Surface au sol totale : 60,94 m² (soixante mètres carrés quatre-vingt-quatorze)

Fait à **VILLEMOMBLE**, le **10/03/2023**

Par : RIBEIRO Rui

Ariane Environnement
SARL CPEP
16 avenue de Fredy, 93250, Villemomble
ariane.environnement@hotmail.fr
RCS BOBIGNY : 452 900 202
CODE NAF : 7120B

Aucun document n'a été mis en annexe





Rapport de mission de repérage des matériaux et produits contenant de l'amiante pour l'établissement du constat établi à l'occasion de la vente d'un immeuble bâti (Listes A et B de l'annexe 13-9 du Code de la Santé publique)

Numéro de dossier : [REDACTED]
Date du repérage : 10/03/2023

Références réglementaires et normatives

Textes réglementaires	Articles L. 1334-13, R. 1334-20 et 21, R. 1334-23 et 24, Annexe 13.9 du Code de la Santé Publique; Arrêtés du 12 décembre 2012 et 26 juin 2013, décret 2011-629 du 3 juin 2011, arrêté du 1 ^{er} juin 2015.
Norme(s) utilisée(s)	Norme NF X 46-020 d'Août 2017 : Repérage des matériaux et produits contenant de l'amiante dans les immeubles bâtis

Immeuble bâti visité

Adresse	Rue : 7 Rue Pépin , Bât., escalier, niveau, appartement n°, lot n°: 3^{ème} étage, esc A, Lot numéro 21 et cave lot n°112 Code postal, ville : . 93100 MONTREUIL Section cadastrale AH, Parcelle(s) n° 61
Périmètre de repérage : Ensemble des parties privatives
Type de logement : Appartement
Fonction principale du bâtiment : Habitation (partie privative d'immeuble)
Date de construction : 1980

Le propriétaire et le donneur d'ordre

Le(s) propriétaire(s) :	Nom et prénom : [REDACTED] Adresse : 7 Rue Pépin , 93100 MONTREUIL
Le donneur d'ordre	Nom et prénom : SCP KLEIN SUISSA ROBILLARD Adresse : 24-26 avenue du général de Gaulle 93110 ROSNY-SOUS-BOIS

Le(s) signataire(s)

	NOM Prénom	Fonction	Organisme certification	Détail de la certification
Opérateur(s) de repérage ayant participé au repérage ----- Personne(s) signataire(s) autorisant la diffusion du rapport	RIBEIRO Rui	Opérateur de repérage	DEKRA Certification Immeuble la Boursidière - Porte I - Rue de La Boursidière 92350 LE PLESSIS-ROBINSON	Obtention : 24/07/2022 Échéance : 23/07/2029 N° de certification : DTI2094

Raison sociale de l'entreprise : **Ariane Environnement** (Numéro SIRET : **45290020200022**)
Adresse : **16 Avenue de Fredy, 93250 VILLEMOMBLE**
Désignation de la compagnie d'assurance : **AXA**
Numéro de police et date de validité : **10882805304 - 01/01/2024**

Le rapport de repérage

Date d'émission du rapport de repérage : 10/03/2023, remis au propriétaire le 10/03/2023
Diffusion : le présent rapport de repérage ne peut être reproduit que dans sa totalité, annexes incluses
Pagination : le présent rapport avec les annexes comprises, est constitué de 13 pages

Sommaire

- 1 Les conclusions
- 2 Le(s) laboratoire(s) d'analyses
- 3 La mission de repérage
 - 3.1 L'objet de la mission
 - 3.2 Le cadre de la mission
 - 3.2.1 L'intitulé de la mission
 - 3.2.2 Le cadre réglementaire de la mission
 - 3.2.3 L'objectif de la mission
 - 3.2.4 Le programme de repérage de la mission réglementaire.
 - 3.2.5 Programme de repérage complémentaire (le cas échéant)
 - 3.2.6 Le périmètre de repérage effectif
- 4 Conditions de réalisation du repérage
 - 4.1 Bilan de l'analyse documentaire
 - 4.2 Date d'exécution des visites du repérage in situ
 - 4.3 Écarts, adjonctions, suppressions par rapport aux normes en vigueur
 - 4.4 Plan et procédures de prélèvements
- 5 Résultats détaillés du repérage
 - 5.1 Liste des matériaux ou produits contenant de l'amiante, états de conservation, conséquences réglementaires (fiche de cotation)
 - 5.2 Liste des matériaux ou produits susceptibles de contenir de l'amiante, mais n'en contenant pas après analyse
 - 5.3 Liste des matériaux ou produits ne contenant pas d'amiante sur justificatif
- 6 Signatures
- 7 Annexes

1. – Les conclusions

Avertissement : les textes ont prévu plusieurs cadres réglementaires pour le repérage des matériaux ou produits contenant de l'amiante, notamment pour les cas de démolition d'immeuble. **La présente mission de repérage ne répond pas aux exigences prévues pour les missions de repérage des matériaux et produits contenant de l'amiante avant démolition d'immeuble ou avant réalisation de travaux dans l'immeuble concerné et son rapport ne peut donc pas être utilisé à ces fins.**

1.1. Dans le cadre de mission décrit à l'article 3.2, il n'a pas été repéré de matériaux ou produits contenant de l'amiante.

1.2. Dans le cadre de mission décrit à l'article 3.2 les locaux ou parties de locaux, composants ou parties de composants qui n'ont pu être visités et pour lesquels des investigations complémentaires sont nécessaires afin de statuer sur la présence ou l'absence d'amiante :

Localisation	Parties du local	Raison
Cave	Toutes	Absence de clef et non localisée

Certains locaux, parties de locaux ou composants n'ont pas pu être sondés, des investigations approfondies doivent être réalisées afin d'y vérifier la présence éventuelle d'amiante. Les obligations réglementaires du (des) propriétaire(s) prévues aux articles R.1334-15 à R.1334-18 du Code de la Santé Publique, ne sont pas remplies conformément aux dispositions de l'article 3 de l'arrêté du 12 Décembre 2012 (Listes "A" et "B"). De ce fait le vendeur reste responsable au titre des vices cachés en cas de présence d'Amiante. En cas de présence d'Amiante, et si il y a obligation de retrait, ce dernier sera à la charge du vendeur.

2. – Le(s) laboratoire(s) d'analyses

Raison sociale et nom de l'entreprise : ... Il n'a pas été fait appel à un laboratoire d'analyse

Adresse : -

Numéro de l'accréditation Cofrac : -

3. – La mission de repérage

3.1 L'objet de la mission

Dans le cadre de la vente de l'immeuble bâti, ou de la partie d'immeuble bâti, décrit en page de couverture du présent rapport, la mission consiste à repérer dans cet immeuble, ou partie d'immeuble, certains matériaux ou produits contenant de l'amiante conformément à la législation en vigueur.

Pour s'exonérer de tout ou partie de sa garantie des vices cachés, le propriétaire vendeur annexe à la promesse de vente ou au contrat de vente le présent rapport.

3.2 Le cadre de la mission

3.2.1 L'intitulé de la mission

«Repérage en vue de l'établissement du constat établi à l'occasion de la vente de tout ou partie d'un immeuble bâti».

3.2.2 Le cadre réglementaire de la mission

L'article L 271-4 du code de la construction et de l'habitation prévoit qu' «*en cas de vente de tout ou partie d'un immeuble bâti, un dossier de diagnostic technique, fourni par le vendeur, est annexé à la promesse de vente ou, à défaut de promesse, à l'acte authentique de vente. En cas de vente publique, le dossier de diagnostic technique est annexé au cahier des charges.*»

Le dossier de diagnostic technique comprend, entre autres, «*l'état mentionnant la présence ou l'absence de matériaux ou produits contenant de l'amiante prévu à l'article L. 1334-13 du même code.*»

La mission, s'inscrivant dans ce cadre, se veut conforme aux textes réglementaires de référence mentionnés en page de couverture du présent rapport.

3.2.3 L'objectif de la mission

«Le repérage a pour objectif d'identifier et de localiser les matériaux et produits contenant de l'amiante mentionnés en annexe du Code la santé publique.»

L'Annexe du Code de la santé publique est l'annexe 13.9 (liste A et B).

3.2.4 Le programme de repérage de la mission réglementaire

Le programme de repérage est défini à minima par l'Annexe 13.9 (liste A et B) du Code de la santé publique et se limite pour une mission normale à la recherche de matériaux et produits contenant de l'amiante dans les composants et parties de composants de la construction y figurant.

En partie droite l'extrait du texte de l'Annexe 13.9

Important : Le programme de repérage de la mission de base est limitatif. Il est plus restreint que celui élaboré pour les missions de repérage de matériaux ou produits contenant de l'amiante avant démolition d'immeuble ou celui à élaborer avant réalisation de travaux.

Liste A	
Composant de la construction	Partie du composant à vérifier ou à sonder
Flocages, Calorifugeages, Faux plafonds	Flocages
	Calorifugeages
	Faux plafonds

Liste B	
Composant de la construction	Partie du composant à vérifier ou à sonder
1. Parois verticales intérieures	
Murs, Cloisons "en dur" et Poteaux (périphériques et intérieurs)	Enduits projetés
	Revêtement dur (plaques de menuiseries)
	Revêtement dur (amiante-ciment)
	Entourages de poteaux (carton)
	Entourages de poteaux (amiante-ciment)
	Entourages de poteaux (matériau sandwich)
	Entourages de poteaux (carton+plâtre)
Cloisons (légères et préfabriquées), Gains et Coffres verticaux	Coffrage perdu
2. Planchers et plafonds	
Plafonds, Poutres et Charpentes, Gains et Coffres Horizontaux	Enduits projetés
	Panneaux collés ou vissés
Planchers	Dalles de sol
3. Conduits, canalisations et équipements intérieurs	
Conduits de fluides (air, eau, autres fluides)	Conduits
	Enveloppes de calorifuges
Clapets / volets coupe-feu	Clapets coupe-feu
	Volets coupe-feu
Portes coupe-feu	Rebouchage
	Joints (tresses)
Vide-ordures	Joints (bandes)
	Conduits
4. Eléments extérieurs	
Toitures	Plaques (composites)
	Plaques (fibres-ciment)
	Ardoises (composites)
	Ardoises (fibres-ciment)
	Accessoires de couvertures (composites)
	Accessoires de couvertures (fibres-ciment)
	Bardeaux bitumineux
Bardages et façades légères	Plaques (composites)
	Plaques (fibres-ciment)
	Ardoises (composites)
	Ardoises (fibres-ciment)
	Panneaux (composites)
	Panneaux (fibres-ciment)
Conduits en toiture et façade	Conduites d'eaux pluviales en amiante-ciment
	Conduites d'eaux usées en amiante-ciment
	Conduits de fumée en amiante-ciment

3.2.5 Programme de repérage complémentaire (le cas échéant)

En plus du programme de repérage réglementaire, le présent rapport porte sur les parties de composants suivantes :

Composant de la construction	Partie du composant ayant été inspecté (Description)	Sur demande ou sur information
Néant	-	

3.2.6 Le périmètre de repérage effectif

Il s'agit de l'ensemble des locaux ou parties de l'immeuble concerné par la mission de repérage figurant sur le schéma de repérage joint en annexe à l'exclusion des locaux ou parties d'immeuble n'ayant pu être visités.

Descriptif des pièces visitées

**Entrée,
W.C.,
Salle de bains,
Chambre1,**

**Cagibi,
Chambre2,
Cuisine,
Séjour,
Plac1**

Localisation	Description
Entrée	Sol Substrat : Carrelage Mur A, B, C, D, E, F, G, H, I, J Substrat : Plâtre Revêtement : Peinture Plafond Substrat : Plâtre Revêtement : Peinture Plinthes Substrat : Carrelage Porte Substrat : Bois Revêtement : Peinture
W.C.	Sol Substrat : Carrelage Mur A, B, C, D Substrat : Plâtre Revêtement : papier peint Plafond Substrat : Plâtre Revêtement : Peinture Plinthes Substrat : Carrelage Porte Substrat : Bois Revêtement : Peinture
Salle de bains	Sol Revêtement : dalles de sol plastiques Mur A, B, C, D Substrat : Plâtre Revêtement : papier peint et faïence Plafond Substrat : Plâtre Revêtement : Peinture Plinthes Substrat : Bois Revêtement : Peinture Porte Substrat : Bois Revêtement : Peinture
Chambre1	Sol Revêtement : Moquette collée Mur A, B, C, D Substrat : Plâtre Revêtement : Peinture Plafond Substrat : Plâtre Revêtement : Peinture Plinthes Substrat : Bois Revêtement : Peinture Fenêtre Substrat : Bois Revêtement : Peinture Porte Substrat : Bois Revêtement : Peinture
Cagibi	Sol Revêtement : Moquette collée Mur A, B, C, D Substrat : Plâtre Revêtement : papier peint Plafond Substrat : Plâtre Revêtement : Peinture Plinthes Substrat : Bois Revêtement : Peinture Porte Substrat : Bois Revêtement : Peinture
Chambre2	Sol Revêtement : revêtement plastique (lino) Mur A, B, C, D Substrat : Plâtre Revêtement : toile de verre peinte Plafond Substrat : Plâtre Revêtement : Peinture Plinthes Substrat : Bois Revêtement : Peinture Fenêtre Substrat : Bois Revêtement : Peinture Porte Substrat : Bois Revêtement : Peinture
Cuisine	Sol Substrat : Carrelage Mur A, B, C, D Substrat : Plâtre Revêtement : papier peint et faïence Plafond Substrat : Plâtre Revêtement : papier peint Plinthes Substrat : Carrelage Fenêtre Substrat : Bois Revêtement : Peinture Porte Substrat : Bois Revêtement : Peinture
Séjour	Sol Substrat : Carrelage Mur A, B, C, D Substrat : Plâtre Revêtement : papier peint Plafond Substrat : Plâtre Revêtement : Peinture Plinthes Substrat : Carrelage Fenêtre Substrat : Bois Revêtement : Peinture Porte Substrat : Bois Revêtement : Peinture
Plac1	Sol Substrat : Carrelage Mur A, B, C, D Substrat : Plâtre Revêtement : papier peint Plafond Substrat : Plâtre Revêtement : Peinture

4. – Conditions de réalisation du repérage

4.1 Bilan de l'analyse documentaire

Documents demandés	Documents remis
Rapports concernant la recherche d'amiante déjà réalisés	Non
Documents décrivant les ouvrages, produits, matériaux et protections physiques mises en place	Non
Éléments d'information nécessaires à l'accès aux parties de l'immeuble bâti en toute sécurité	Oui

Observations :

Néant

4.2 Date d'exécution des visites du repérage in situ

Date de la commande : 10/03/2023

Date(s) de visite de l'ensemble des locaux : 10/03/2023

Heure d'arrivée : 16 h 30

Durée du repérage : 01 h 00

Personne en charge d'accompagner l'opérateur de repérage : Me ROBILLARD

4.3 Écarts, adjonctions, suppressions par rapport aux normes en vigueur

La mission de repérage s'est déroulée conformément aux prescriptions de la norme NF X 46-020, révision d'Août 2017.

Observations	Oui	Non	Sans Objet
Plan de prévention réalisé avant intervention sur site	-	-	X
Vide sanitaire accessible			X
Combles ou toiture accessibles et visitables			X

4.4 Plan et procédures de prélèvements

Aucun prélèvement n'a été réalisé.

5. – Résultats détaillés du repérage

5.1 Liste des matériaux ou produits contenant de l'amiante, états de conservation, conséquences réglementaires (fiche de cotation)

Matériaux ou produits contenant de l'amiante

Localisation	Identifiant + Description	Conclusion (justification)	Etat de conservation** et préconisations*
Néant	-		

* Un détail des conséquences réglementaires et recommandations est fournis en annexe 7.4 de ce présent rapport

** détails fournis en annexe 7.3 de ce présent rapport

5.2 Listes des matériaux et produits ne contenant pas d'amiante après analyse

Localisation	Identifiant + Description
Néant	-

5.3 Liste des matériaux ou produits (liste A et B) ne contenant pas d'amiante sur justificatif

Localisation	Identifiant + Description
Néant	-

6. – Signatures

Nota : Le présent rapport est établi par une personne dont les compétences sont certifiées par **DEKRA Certification** Immeuble la Boursidière - Porte I - Rue de La Boursidière 92350 LE PLESSIS-ROBINSON (détail sur www.info-certif.fr)

Fait à **VILLEMOMBLE**, le **10/03/2023**

Par : **RIBEIRO Rui**

Ariane Environnement
SASU CPEP
16 avenue de Fredy, 92350, Villemomble
ariane.environnement@hotmail.fr
RCS BOBIGNY : 452 900 202
CODE NAF : 7120B

Cachet de l'entreprise

Ariane Environnement
SASU CPEP
16 avenue de Fredy, 92350, Villemomble
ariane.environnement@hotmail.fr
RCS BOBIGNY : 452 900 202
CODE NAF : 7120B

ANNEXES**Au rapport de mission de repérage n°****Informations conformes à l'annexe III de l'arrêté du 12 décembre 2012**

Les maladies liées à l'amiante sont provoquées par l'inhalation des fibres. Toutes les variétés d'amiante sont classées comme substances cancérogènes avérées pour l'homme. L'inhalation de fibres d'amiante est à l'origine de cancers (mésothéliomes, cancers broncho-pulmonaires) et d'autres pathologies non cancéreuses (épanchements pleuraux, plaques pleurales).

L'identification des matériaux et produits contenant de l'amiante est un préalable à l'évaluation et à la prévention des risques liés à l'amiante. Elle doit être complétée par la définition et la mise en œuvre de mesures de gestion adaptées et proportionnées pour limiter l'exposition des occupants présents temporairement ou de façon permanente dans l'immeuble. L'information des occupants présents temporairement ou de façon permanente est un préalable essentiel à la prévention du risque d'exposition à l'amiante.

Il convient donc de veiller au maintien du bon état de conservation des matériaux et produits contenant de l'amiante afin de remédier au plus tôt aux situations d'usure anormale ou de dégradation.

Il conviendra de limiter autant que possible les interventions sur les matériaux et produits contenant de l'amiante qui ont été repérés et de faire appel aux professionnels qualifiés, notamment dans le cas de retrait ou de confinement de ce type de matériau ou produit.

Enfin, les déchets contenant de l'amiante doivent être éliminés dans des conditions strictes.

Renseignez-vous auprès de votre mairie ou de votre préfecture. Pour connaître les centres d'élimination près de chez vous, consultez la base de données « déchets » gérée par l'ADEME, directement accessible sur le site internet www.sinoe.org.

Sommaire des annexes**7 Annexes****7.1 Schéma de repérage****7.2 Rapports d'essais****7.3 Grilles réglementaires d'évaluation de l'état de conservation des matériaux et produits contenant de l'amiante****7.4 Conséquences réglementaires et recommandations****7.5 Recommandations générales de sécurité****7.6 Documents annexés au présent rapport**

7.1 - Annexe - Schéma de repérage

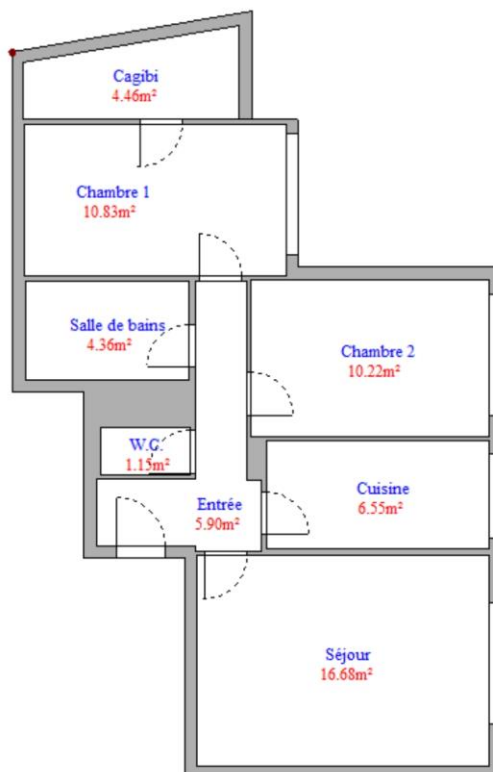














Planche (croquis) de repérage technique effectué par le cabinet : Ariane Environnement, auteur : RIBEIRO Rui
Dossier [REDACTED] du 10/03/2023
Adresse du bien : 7 Rue Pépin, (21 et cave lot n°112) 93100 MONTREUIL

Légende

	Conduit en fibro-ciment		Dalles de sol	Nom du propriétaire : [REDACTED] : 7 Rue Pépin, 93100 MONTREUIL
	Conduit autre que fibro-ciment		Carrelage	
	Brides		Colle de revêtement	
	Dépôt de Matériaux contenant de l'amiante		Dalles de faux-plafond	
	Matériau ou produit sur lequel un doute persiste		Toiture en fibro-ciment	
	Présence d'amiante		Toiture en matériaux composites	

Aucune photo/illustration n'a été jointe à ce rapport.

7.2 - Annexe - Rapports d'essais

Identification des prélèvements :

Identifiant et prélèvement	Localisation	Composant de la construction	Parties du composant	Description
-	-	-	-	-

Copie des rapports d'essais :

Aucun rapport d'essai n'a été fourni ou n'est disponible

7.3 - Annexe - Evaluation de l'état de conservation des matériaux et produits contenant de l'amiante

Grilles d'évaluation de l'état de conservation des matériaux ou produit de la liste A

Aucune évaluation n'a été réalisée

Critères d'évaluation de l'état de conservation des matériaux ou produit de la liste A

1. Classification des différents degrés d'exposition du produit aux circulations d'air

Fort	Moyen	Faible
1° Il n'existe pas de système spécifique de ventilation, la pièce ou la zone homogène évaluée est ventilée par ouverture des fenêtres. ou 2° Le faux plafond se trouve dans un local qui présente une (ou plusieurs) façade(s) ouverte(s) sur l'extérieur susceptible(s) de créer des situations à forts courants d'air, ou 3° Il existe un système de ventilation par insufflation d'air dans le local et	1° Il existe un système de ventilation par insufflation d'air dans le local et l'orientation du jet est telle que celui-ci n'affecte pas directement le faux plafond contenant de l'amiante, ou 2° Il existe un système de ventilation avec reprise(s) d'air au niveau du faux plafond (système de ventilation à double flux).	1° Il n'existe ni ouvrant ni système de ventilation spécifique dans la pièce ou la zone évaluée, ou 2° Il existe dans la pièce ou la zone évaluée, un système de ventilation par extraction dont la reprise d'air est éloignée du faux plafond contenant de l'amiante.

l'orientation du jet d'air est telle que celui-ci affecte directement le faux plafond contenant de l'amiante.

2. Classification des différents degrés d'exposition du produit aux chocs et vibrations

Fort	Moyen	Faible
L'exposition du produit aux chocs et vibrations sera considérée comme forte dans les situations où l'activité dans le local ou à l'extérieur engendre des vibrations, ou rend possible les chocs directs avec le faux plafond contenant de l'amiante (ex : hall industriel, gymnase, discothèque...).	L'exposition du produit aux chocs et vibrations sera considérée comme moyenne dans les situations où le faux plafond contenant de l'amiante n'est pas exposé aux dommages mécaniques mais se trouve dans un lieu très fréquenté (ex : supermarché, piscine, théâtre,...).	L'exposition du produit aux chocs et vibrations sera considérée comme faible dans les situations où le faux plafond contenant de l'amiante n'est pas exposé aux dommages mécaniques, n'est pas susceptible d'être dégradé par les occupants ou se trouve dans un local utilisé à des activités tertiaires passives.

Grilles d'évaluation de l'état de conservation des matériaux ou produit de la liste B

Aucune évaluation n'a été réalisée

Critères d'évaluation de l'état de conservation des matériaux ou produit de la liste B

1. Classification des niveaux de risque de dégradation ou d'extension de la dégradation du matériau.

Risque faible de dégradation ou d'extension de dégradation	Risque de dégradation ou d'extension à terme de la dégradation	Risque de dégradation ou d'extension rapide de la dégradation
L'environnement du matériau contenant de l'amiante ne présente pas ou très peu de risque pouvant entraîner à terme, une dégradation ou une extension de la dégradation du matériau.	L'environnement du matériau contenant de l'amiante présente un risque pouvant entraîner à terme, une dégradation ou une extension de la dégradation du matériau.	L'environnement du matériau contenant de l'amiante présente un risque important pouvant entraîner rapidement, une dégradation ou une extension de la dégradation du matériau.

Légende : EP = évaluation périodique ; AC1 = action corrective de premier niveau ; AC2 = action corrective de second niveau.

L'évaluation du risque de dégradation lié à l'environnement du matériau ou produit prend en compte :

- Les agressions physiques intrinsèques au local (ventilation, humidité, etc...) selon que le risque est probable ou avéré ;
- La sollicitation des matériaux ou produits liée à l'activité des locaux, selon qu'elle est exceptionnelle/faible ou quotidienne/forte.

Elle ne prend pas en compte certains facteurs fluctuants d'aggravation de la dégradation des produits et matériaux, comme la fréquence d'occupation du local, la présence d'animaux nuisibles, l'usage réel des locaux, un défaut d'entretien des équipements, etc...

7.4 - Annexe - Conséquences réglementaires et recommandations

Conséquences réglementaires suivant l'état de conservation des matériaux ou produit de la liste A

Article R1334-27 : En fonction du résultat du diagnostic obtenu à partir de la grille d'évaluation de l'arrêté du 12 décembre 2012, le propriétaire met en œuvre les préconisations mentionnées à l'article R1334-20 selon les modalités suivantes :

Score 1 - L'évaluation périodique de l'état de conservation de ces matériaux et produits de la liste A contenant de l'amiante est effectuée dans un délai maximal de trois ans à compter de la date de remise au propriétaire du rapport de repérage ou des résultats de la dernière évaluation de l'état de conservation, ou à l'occasion de toute modification substantielle de l'ouvrage et de son usage. La personne ayant réalisé cette évaluation en remet les résultats au propriétaire contre accusé de réception.

Score 2 - La mesure d'empoussièrement dans l'air est effectuée dans les conditions définies à l'article R1334-25, dans un délai de trois mois à compter de la date de remise au propriétaire du rapport de repérage ou des résultats de la dernière évaluation de l'état de conservation. L'organisme qui réalise les prélèvements d'air remet les résultats des mesures d'empoussièrement au propriétaire contre accusé de réception.

Score 3 - Les travaux de confinement ou de retrait de l'amiante sont mis en œuvre selon les modalités prévues à l'article R. 1334-29.

Article R1334-28 : Si le niveau d'empoussièrement mesuré dans l'air en application de l'article R1334-27 est inférieur ou égal à la valeur de cinq fibres par litre, le propriétaire fait procéder à l'évaluation périodique de l'état de conservation des matériaux et produits de la liste A contenant de l'amiante prévue à l'article R1334-20, dans un délai maximal de trois ans à compter de la date de remise des résultats des mesures d'empoussièrement ou à l'occasion de toute modification substantielle de l'ouvrage ou de son usage.

Si le niveau d'empoussièrement mesuré dans l'air en application de l'article R1334-27 est supérieur à cinq fibres par litre, le propriétaire fait procéder à des travaux de confinement ou de retrait de l'amiante, selon les modalités prévues à l'article R1334-29.

Article R1334-29 : Les travaux précités doivent être achevés dans un délai de trente-six mois à compter de la date à laquelle sont remis au propriétaire le rapport de repérage ou les résultats des mesures d'empoussièrement ou de la dernière évaluation de l'état de conservation.

Pendant la période précédant les travaux, des mesures conservatoires appropriées doivent être mises en œuvre afin de réduire l'exposition des occupants et de la maintenir au niveau le plus bas possible, et dans tous les cas à un niveau d'empoussièrement inférieur à cinq fibres par litre. Les mesures conservatoires ne doivent conduire à aucune sollicitation des matériaux et produits concernés par les travaux.

Le propriétaire informe le préfet du département du lieu d'implantation de l'immeuble concerné, dans un délai de deux mois à compter de la date à laquelle sont remis le rapport de repérage ou les résultats des mesures d'empoussièrement ou de la dernière évaluation de l'état de conservation, des mesures conservatoires mises en œuvre, et, dans un délai de douze mois, des travaux à réaliser et de l'échéancier proposé.

Article R.1334-29-3 :

1) A l'issue des travaux de retrait ou de confinement de matériaux et produits de la liste A mentionnés à l'article R.1334-29, le propriétaire fait procéder par une personne mentionnée au premier alinéa de l'article R.1334-23, avant toute restitution des locaux traités, à un examen

visuel de l'état des surfaces traitées. Il fait également procéder, dans les conditions définies à l'article R.1334-25, à une mesure du niveau d'empoussièrement dans l'air après démantèlement du dispositif de confinement. Ce niveau doit être inférieur ou égal à cinq fibres par litre.

II) Si les travaux ne conduisent pas au retrait total des matériaux et produits de la liste A contenant de l'amiante, il est procédé à une évaluation périodique de l'état de conservation de ces matériaux et produits résiduels dans les conditions prévues par l'arrêté mentionné à l'article R.1334-20, dans un délai maximal de trois ans à compter de la date à laquelle sont remis les résultats du contrôle ou à l'occasion de toute modification substantielle de l'ouvrage ou de son usage.

III) Lorsque des travaux de retrait ou de confinement de matériaux et produits de la liste B contenant de l'amiante sont effectués à l'intérieur de bâtiment occupés ou fréquentés, le propriétaire fait procéder, avant toute restitution des locaux traités, à l'examen visuel et à la mesure d'empoussièrement dans l'air mentionnée au premier alinéa du présent article.

Détail des préconisations suivant l'état de conservation des matériaux ou produit de la liste B

1. Réalisation d'une « évaluation périodique », lorsque le type de matériau ou produit concerné contenant de l'amiante, la nature et l'étendue des dégradations qu'il présente et l'évaluation du risque de dégradation ne conduisent pas à conclure à la nécessité d'une action de protection immédiate sur le matériau ou produit, consistant à :
 - a) Contrôler périodiquement que l'état de dégradation des matériaux et produits concernés ne s'aggrave pas et, le cas échéant, que leur protection demeure en bon état de conservation ;
 - b) Rechercher, le cas échéant, les causes de dégradation et prendre les mesures appropriées pour les supprimer.
2. Réalisation d'une « action corrective de premier niveau », lorsque le type de matériau ou produit concerné contenant de l'amiante, la nature et l'étendue des dégradations et l'évaluation du risque de dégradation conduisent à conclure à la nécessité d'une action de remise en état limitée au remplacement, au recouvrement ou à la protection des seuls éléments dégradés, consistant à :
 - a) Rechercher les causes de la dégradation et définir les mesures correctives appropriées pour les supprimer ; b) Procéder à la mise en œuvre de ces mesures correctives afin d'éviter toute nouvelle dégradation et, dans l'attente, prendre les mesures de protection appropriées afin de limiter le risque de dispersion des fibres d'amiante ;
 - c) Veiller à ce que les modifications apportées ne soient pas de nature à aggraver l'état des autres matériaux et produits contenant de l'amiante restant accessibles dans la même zone ;
 - d) Contrôler périodiquement que les autres matériaux et produits restant accessibles ainsi que, le cas échéant, leur protection demeurent en bon état de conservation.Il est rappelé l'obligation de faire appel à une entreprise certifiée pour le retrait ou le confinement.
3. Réalisation d'une « action corrective de second niveau », qui concerne l'ensemble d'une zone, de telle sorte que le matériau ou produit ne soit plus soumis à aucune agression ni dégradation, consistant à :
 - a) Prendre, tant que les mesures mentionnées au c (paragraphe suivant) n'ont pas été mises en place, les mesures conservatoires appropriées pour limiter le risque de dégradation et la dispersion des fibres d'amiante. Cela peut consister à adapter, voire condamner l'usage des locaux concernés afin d'éviter toute exposition et toute dégradation du matériau ou produit contenant de l'amiante. Durant les mesures conservatoires, et afin de vérifier que celles-ci sont adaptées, une mesure d'empoussièrement est réalisée, conformément aux dispositions du code de la santé publique ;
 - b) Procéder à une analyse de risque complémentaire, afin de définir les mesures de protection ou de retrait les plus adaptées, prenant en compte l'intégralité des matériaux et produits contenant de l'amiante dans la zone concernée ;
 - c) Mettre en œuvre les mesures de protection ou de retrait définies par l'analyse de risque ;
 - d) Contrôler périodiquement que les autres matériaux et produits restant accessibles, ainsi que leur protection, demeurent en bon état de conservation.En fonction des situations particulières rencontrées lors de l'évaluation de l'état de conservation, des compléments et précisions à ces recommandations sont susceptibles d'être apportées.

7.5 - Annexe - Recommandations générales de sécurité

L'identification des matériaux et produits contenant de l'amiante est un préalable à l'évaluation et à la prévention des risques liés à la présence d'amiante dans un bâtiment. Elle doit être complétée par la définition et la mise en œuvre de mesures de gestion adaptées et proportionnées pour limiter l'exposition des occupants présents temporairement ou de façon permanente dans le bâtiment et des personnes appelées à intervenir sur les matériaux ou produits contenant de l'amiante. Les recommandations générales de sécurité définies ci-après rappellent les règles de base destinées à prévenir les expositions. Le propriétaire (ou, à défaut, l'exploitant) de l'immeuble concerné adapte ces recommandations aux particularités de chaque bâtiment et de ses conditions d'occupation ainsi qu'aux situations particulières rencontrées. Ces recommandations générales de sécurité ne se substituent en aucun cas aux obligations réglementaires existantes en matière de prévention des risques pour la santé et la sécurité des travailleurs, inscrites dans le code du travail.

1. Informations générales

a) Dangerosité de l'amiante

Les maladies liées à l'amiante sont provoquées par l'inhalation des fibres. Toutes les variétés d'amiante sont classées comme substances cancérogènes avérées pour l'homme. Elles sont à l'origine de cancers qui peuvent atteindre soit la plèvre qui entoure les poumons (mésothéliomes), soit les bronches et/ou les poumons (cancers broncho-pulmonaires). Ces lésions surviennent longtemps (souvent entre 20 à 40 ans) après le début de l'exposition à l'amiante. Le Centre international de recherche sur le cancer (CIRC) a également établi récemment un lien entre exposition à l'amiante et cancers du larynx et des ovaires. D'autres pathologies, non cancéreuses, peuvent également survenir en lien avec une exposition à l'amiante. Il s'agit exceptionnellement d'épanchements pleuraux (liquide dans la plèvre) qui peuvent être récidivants ou de plaques pleurales (qui épaississent la plèvre). Dans le cas d'empoussièrement important, habituellement d'origine professionnelle, l'amiante peut provoquer une sclérose (asbestose) qui réduira la capacité respiratoire et peut dans les cas les plus graves produire une insuffisance respiratoire parfois mortelle. Le risque de cancer du poumon peut être majoré par l'exposition à d'autres agents cancérogènes, comme la fumée du tabac.

b) Présence d'amiante dans des matériaux et produits en bon état de conservation

L'amiante a été intégré dans la composition de nombreux matériaux utilisés notamment pour la construction. En raison de son caractère cancérogène, ses usages ont été restreints progressivement à partir de 1977, pour aboutir à une interdiction totale en 1997.

En fonction de leur caractéristique, les matériaux et produits contenant de l'amiante peuvent libérer des fibres d'amiante en cas d'usure ou lors d'interventions mettant en cause l'intégrité du matériau ou produit (par exemple perçage, ponçage, découpe, friction...). Ces situations peuvent alors conduire à des expositions importantes si des mesures de protection renforcées ne sont pas prises.

Pour rappel, les matériaux et produits répertoriés aux listes A et B de l'annexe 13-9 du code de la santé publique font l'objet d'une évaluation de l'état de conservation dont les modalités sont définies par arrêté. Il convient de suivre les recommandations émises par les opérateurs de

repérage dits « diagnostiqueurs » pour la gestion des matériaux ou produits repérés.

De façon générale, il est important de veiller au maintien en bon état de conservation des matériaux et produits contenant de l'amiante et de remédier au plus tôt aux situations d'usure anormale ou de dégradation de ceux-ci.

2. Intervention de professionnels soumis aux dispositions du code du travail

Il est recommandé aux particuliers d'éviter dans la mesure du possible toute intervention directe sur des matériaux et produits contenant de l'amiante et de faire appel à des professionnels compétents dans de telles situations.

Les entreprises réalisant des opérations sur matériaux et produits contenant de l'amiante sont soumises aux dispositions des articles R. 4412-94 à R. 4412-148 du code du travail. Les entreprises qui réalisent des travaux de retrait ou de confinement de matériaux et produits contenant de l'amiante doivent en particulier être certifiées dans les conditions prévues à l'article R. 4412-129. Cette certification est obligatoire à partir du 1er juillet 2013 pour les entreprises effectuant des travaux de retrait sur l'enveloppe extérieure des immeubles bâtis et à partir du 1er juillet 2014 pour les entreprises de génie civil.

Des documents d'information et des conseils pratiques de prévention adaptés sont disponibles sur le site Travailler-mieux (<http://www.travailler-mieux.gouv.fr>) et sur le site de l'Institut national de recherche et de sécurité pour la prévention des accidents du travail et des maladies professionnelles (<http://www.inrs.fr>).

3. Recommandations générales de sécurité

Il convient d'éviter au maximum l'émission de poussières notamment lors d'interventions ponctuelles non répétées, par exemple :

- perçage d'un mur pour accrocher un tableau ;
- remplacement de joints sur des matériaux contenant de l'amiante ;
- travaux réalisés à proximité d'un matériau contenant de l'amiante en bon état, par exemple des interventions légères dans des boîtiers électriques, sur des gaines ou des circuits situés sous un flocage sans action directe sur celui-ci, de remplacement d'une vanne sur une canalisation calorifugée à l'amiante.

L'émission de poussières peut être limitée par humidification locale des matériaux contenant de l'amiante en prenant les mesures nécessaires pour éviter tout risque électrique et/ou en utilisant de préférence des outils manuels ou des outils à vitesse lente.

Le port d'équipements adaptés de protection respiratoire est recommandé. Le port d'une combinaison jetable permet d'éviter la propagation de fibres d'amiante en dehors de la zone de travail. Les combinaisons doivent être jetées après chaque utilisation.

Des informations sur le choix des équipements de protection sont disponibles sur le site internet amiante de l'INRS à l'adresse suivante : www.amiante.inrs.fr. De plus, il convient de disposer d'un sac à déchets à proximité immédiate de la zone de travail et d'une éponge ou d'un chiffon humide de nettoyage.

4. Gestion des déchets contenant de l'amiante

Les déchets de toute nature contenant de l'amiante sont des déchets dangereux. A ce titre, un certain nombre de dispositions réglementaires, dont les principales sont rappelées ci-après, encadrent leur élimination.

Lors de travaux conduisant à un désamiantage de tout ou partie de l'immeuble, la personne pour laquelle les travaux sont réalisés, c'est-à-dire les maîtres d'ouvrage, en règle générale les propriétaires, ont la responsabilité de la bonne gestion des déchets produits, conformément aux dispositions de l'article L. 541-2 du code de l'environnement. Ce sont les producteurs des déchets au sens du code de l'environnement.

Les déchets liés au fonctionnement d'un chantier (équipements de protection, matériel, filtres, bâches, etc.) sont de la responsabilité de l'entreprise qui réalise les travaux.

a. Conditionnement des déchets

Les déchets de toute nature susceptibles de libérer des fibres d'amiante sont conditionnés et traités de manière à ne pas provoquer d'émission de poussières. Ils sont ramassés au fur et à mesure de leur production et conditionnés dans des emballages appropriés et fermés, avec apposition de l'étiquetage prévu par le décret no 88-466 du 28 avril 1988 relatif aux produits contenant de l'amiante et par le code de l'environnement notamment ses articles R. 551-1 à R. 551-13 relatifs aux dispositions générales relatives à tous les ouvrages d'infrastructures en matière de stationnement, chargement ou déchargement de matières dangereuses.

Les professionnels soumis aux dispositions du code du travail doivent procéder à l'évacuation des déchets, hors du chantier, aussitôt que possible, dès que le volume le justifie après décontamination de leurs emballages.

b. Apport en déchèterie

Environ 10 % des déchèteries acceptent les déchets d'amiante lié à des matériaux inertes ayant conservé leur intégrité provenant de ménages, voire d'artisans. Tout autre déchet contenant de l'amiante est interdit en déchèterie.

A partir du 1er janvier 2013, les exploitants de déchèterie ont l'obligation de fournir aux usagers les emballages et l'étiquetage appropriés aux déchets d'amiante.

c. Filières d'élimination des déchets

Les matériaux contenant de l'amiante ainsi que les équipements de protection (combinaison, masque, gants...) et les déchets issus du nettoyage (chiffon...) sont des déchets dangereux. En fonction de leur nature, plusieurs filières d'élimination peuvent être envisagées.

Les déchets contenant de l'amiante lié à des matériaux inertes ayant conservé leur intégrité peuvent être éliminés dans des installations de stockage de déchets non dangereux si ces installations disposent d'un casier de stockage dédié à ce type de déchets.

Tout autre déchet amianté doit être éliminé dans une installation de stockage pour déchets dangereux ou être vitrifiés. En particulier, les déchets liés au fonctionnement du chantier, lorsqu'ils sont susceptibles d'être contaminés par de l'amiante, doivent être éliminés dans une installation de stockage pour déchets dangereux ou être vitrifiés.

d. Information sur les déchèteries et les installations d'élimination des déchets d'amiante

Les informations relatives aux déchèteries acceptant des déchets d'amiante lié et aux installations d'élimination des déchets d'amiante peuvent être obtenues auprès :

- de la préfecture ou de la direction régionale de l'environnement, de l'aménagement et du logement (direction régionale et interdépartementale de l'environnement et de l'énergie en Ile-de-France) ou de la direction de l'environnement, de l'aménagement et du logement ;
- du conseil général (ou conseil régional en Ile-de-France) au regard de ses compétences de planification sur les déchets dangereux ;
- de la mairie ;
- ou sur la base de données « déchets » gérée par l'Agence de l'environnement et de la maîtrise de l'énergie, directement accessible sur internet à l'adresse suivante : www.sinoe.org.

e. Traçabilité

Le producteur des déchets remplit un bordereau de suivi des déchets d'amiante (BSDA, CERFA no 11861). Le formulaire CERFA est téléchargeable sur le site du ministère chargé de l'environnement. Le propriétaire recevra l'original du bordereau rempli par les autres intervenants (entreprise de travaux, transporteur, exploitant de l'installation de stockage ou du site de vitrification).

Dans tous les cas, le producteur des déchets devra avoir préalablement obtenu un certificat d'acceptation préalable lui garantissant l'effectivité d'une filière d'élimination des déchets.

Par exception, le bordereau de suivi des déchets d'amiante n'est pas imposé aux particuliers voire aux artisans qui se rendent dans une déchèterie pour y déposer des déchets d'amiante lié à des matériaux inertes ayant conservé leur intégrité. Ils ne doivent pas remplir un bordereau de suivi de déchets d'amiante, ce dernier étant élaboré par la déchèterie.

7.6 - Annexe - Autres documents



Rapport de l'état relatif à la présence de termites dans le bâtiment

Numéro de dossier : [REDACTED]
Norme méthodologique employée : AFNOR NF P 03-201 – Février 2016
Date du repérage : 20/03/2025
Heure d'arrivée : 09 h 30
Temps passé sur site : 01 h 00

A. - Désignation du ou des bâtiments

Localisation du ou des bâtiments :

Département : **Seine-Saint-Denis**

Adresse : **7 Rue Pépin,**

Commune : **93100 MONTREUIL**

Désignation et situation du ou des lot(s) de copropriété :

..... **3^{ème} étage, esc A, Lot numéro 21 et cave lot n°112**

Section cadastrale AH, Parcelle(s) n° 61

Informations collectées auprès du donneur d'ordre :

☐ **Présence de traitements antérieurs contre les termites**

☐ **Présence de termites dans le bâtiment**

☐ **Fourniture de la notice technique relatif à l'article R 131-3 du CCH si date du dépôt de la demande de permis de construire ou date d'engagement des travaux postérieure au 01/11/2006**

Documents fournis:

..... **Néant**

Désignation du (ou des) bâtiment(s) et périmètre de repérage :

..... **Habitation (partie privative d'immeuble)**

..... **Ensemble des parties privatives**

Situation du bien en regard d'un arrêté préfectoral pris en application de l'article L 131-5 du CCH :

..... **Le bien est situé dans une zone soumise à un arrêté préfectoral:**

93100 MONTREUIL (Information au 26/12/2024)

Niveau d'infestation faible

Arrêté préfectoral

Liste des arrêtés

02-oct-05 - Arrêté préfectoral - 05-4897

B. - Désignation du client

Désignation du client :

Nom et prénom : [REDACTED]

93100 MONTREUIL

Si le client n'est pas le donneur d'ordre :

Qualité du donneur d'ordre (sur déclaration de l'intéressé) : **Autre**

Nom et prénom : **SCP KLEIN SUISSA ROBILLARD**

Adresse : **24-26 avenue du général de Gaulle**

93110 ROSNY-SOUS-BOIS

C. - Désignation de l'opérateur de diagnostic

Identité de l'opérateur de diagnostic :

Nom et prénom : **FERREIRA Toni**

Raison sociale et nom de l'entreprise : **Ariane Environnement**

Adresse : **16 Avenue de Fredy**
93250 VILLEMOMBLE

Numéro SIRET : **45290020200022**

Désignation de la compagnie d'assurance : ... **AXA**

Numéro de police et date de validité : **10882805304 - 01/01/2025**

Certification de compétence **18013172** délivrée par : **BUREAU VERITAS CERTIFICATION France**, le **26/04/2023**

D. - Identification des bâtiments et des parties de bâtiments visités et des éléments infestés ou ayant été infestés par les termites et ceux qui ne le sont pas :

Liste des pièces visitées :

**Entrée,
W.C.,
Salle de bains,
Chambre1,**

**Cagibi,
Chambre2,
Cuisine,
Séjour,
Plac1**

Bâtiments et parties de bâtiments visités (1)	Ouvrages, parties d'ouvrages et éléments examinés (2)	Résultats du diagnostic d'infestation (3)
Entrée	Sol - Carrelage	Absence d'indices d'infestation de termites
	Mur - A, B, C, D, E, F, G, H, I, J - Plâtre et Peinture	Absence d'indices d'infestation de termites
	Plafond - Plâtre et Peinture	Absence d'indices d'infestation de termites
	Plinthes - Carrelage	Absence d'indices d'infestation de termites
	Porte - Bois et Peinture	Absence d'indices d'infestation de termites
W.C.	Sol - Carrelage	Absence d'indices d'infestation de termites
	Mur - A, B, C, D - Plâtre et papier peint	Absence d'indices d'infestation de termites
	Plafond - Plâtre et Peinture	Absence d'indices d'infestation de termites
	Plinthes - Carrelage	Absence d'indices d'infestation de termites
	Porte - Bois et Peinture	Absence d'indices d'infestation de termites
Salle de bains	Sol - dalles de sol plastiques	Absence d'indices d'infestation de termites
	Mur - A, B, C, D - Plâtre et papier peint et faïence	Absence d'indices d'infestation de termites
	Plafond - Plâtre et Peinture	Absence d'indices d'infestation de termites
	Plinthes - Bois et Peinture	Absence d'indices d'infestation de termites
	Porte - Bois et Peinture	Absence d'indices d'infestation de termites
Chambre1	Sol - Moquette collée	Absence d'indices d'infestation de termites
	Mur - A, B, C, D - Plâtre et Peinture	Absence d'indices d'infestation de termites
	Plafond - Plâtre et Peinture	Absence d'indices d'infestation de termites
	Plinthes - Bois et Peinture	Absence d'indices d'infestation de termites
	Fenêtre - Bois et Peinture	Absence d'indices d'infestation de termites
Cagibi	Porte - Bois et Peinture	Absence d'indices d'infestation de termites
	Sol - Moquette collée	Absence d'indices d'infestation de termites
	Mur - A, B, C, D - Plâtre et papier peint	Absence d'indices d'infestation de termites
	Plafond - Plâtre et Peinture	Absence d'indices d'infestation de termites
	Plinthes - Bois et Peinture	Absence d'indices d'infestation de termites
Chambre2	Porte - Bois et Peinture	Absence d'indices d'infestation de termites
	Sol - revêtement plastique (lino)	Absence d'indices d'infestation de termites
	Mur - A, B, C, D - Plâtre et toile de verre peinte	Absence d'indices d'infestation de termites
	Plafond - Plâtre et Peinture	Absence d'indices d'infestation de termites
	Plinthes - Bois et Peinture	Absence d'indices d'infestation de termites
Cuisine	Fenêtre - Bois et Peinture	Absence d'indices d'infestation de termites
	Porte - Bois et Peinture	Absence d'indices d'infestation de termites
	Sol - Carrelage	Absence d'indices d'infestation de termites
	Mur - A, B, C, D - Plâtre et papier peint et faïence	Absence d'indices d'infestation de termites
	Plafond - Plâtre et papier peint	Absence d'indices d'infestation de termites
Séjour	Plinthes - Carrelage	Absence d'indices d'infestation de termites
	Fenêtre - Bois et Peinture	Absence d'indices d'infestation de termites
	Porte - Bois et Peinture	Absence d'indices d'infestation de termites
	Sol - Carrelage	Absence d'indices d'infestation de termites
	Mur - A, B, C, D - Plâtre et papier peint	Absence d'indices d'infestation de termites
Plac1	Sol - Carrelage	Absence d'indices d'infestation de termites

Bâtiments et parties de bâtiments visités (1)	Ouvrages, parties d'ouvrages et éléments examinés (2)	Résultats du diagnostic d'infestation (3)
	Mur - A, B, C, D - Plâtre et papier peint	Absence d'indices d'infestation de termites
	Plafond - Plâtre et Peinture	Absence d'indices d'infestation de termites

(1) Identifier notamment chaque bâtiment et chacune des pièces du bâtiment.

(2) Identifier notamment : ossature, murs, planchers, escaliers, boiseries, plinthes, charpentes...

(3) Mentionner les indices ou l'absence d'indices d'infestation de termites et en préciser la nature et la localisation.

E. – Catégories de termites en cause :

La mission et son rapport sont exécutés conformément à la norme AFNOR NF P 03-201 (Février 2016) et à l'arrêté du 07 mars 2012 modifiant l'arrêté du 29 mars 2007.

La recherche de termites porte sur différentes catégories de termites :

- **Les termites souterrains**, regroupant cinq espèces identifiées en France métropolitaine (Reticulitermes flavipes, reticulitermes lucifugus, reticulitermes banyulensis, reticulitermes grassei et reticulitermes urbis) et deux espèces supplémentaires dans les DOM (Coptotermes et heterotermes),

- **Les termites de bois sec**, regroupant les kalotermes flavicolis présent surtout dans le sud de la France métropolitaine et les Cryptotermes présent principalement dans les DOM et de façon ponctuelle en métropole.

- **Les termites arboricoles**, appartiennent au genre Nasutitermes présent presque exclusivement dans les DOM.

Les principaux indices d'une infestation sont :

- Altérations dans le bois,
- Présence de termites vivants,
- Présence de galeries-tunnels (cordonnets) ou concrétions,
- Cadavres ou restes d'individus reproducteurs,
- Présence d'orifices obturés ou non.

Rappels réglementaires :

L 131-3 du CCH : Lorsque, dans une ou plusieurs communes, des foyers de termites sont identifiés, un arrêté préfectoral, pris sur proposition ou après consultation des conseils municipaux intéressés, délimite les zones contaminées ou susceptibles de l'être à court terme. Lorsque, dans une ou plusieurs communes, des foyers de mérulle sont identifiés, un arrêté préfectoral, consultable en préfecture, pris sur proposition ou après consultation des conseils municipaux intéressés, délimite les zones de présence d'un risque de mérulle.

Article L126-24 du CCH : En cas de vente de tout ou partie d'un immeuble bâti situé dans une zone délimitée en application du premier alinéa de l'article L. 131-3, un état relatif à la présence de termites est produit dans les conditions et selon les modalités prévues aux articles L. 271-4 à L. 271-6.

Article L 112-17 du CCH : Les règles de construction et d'aménagement applicables aux ouvrages et locaux de toute nature quant à leur résistance aux termites et aux autres insectes xylophages sont fixées par décret en Conseil d'Etat. Ces règles peuvent être adaptées à la situation particulière de la Guadeloupe, de la Guyane, de la Martinique, de La Réunion, de Mayotte et de Saint-Martin.

F. – Identification des bâtiments et parties du bâtiment (pièces et volumes) n'ayant pu être visités et justification :

Cave (Absence de clef et non localisée)

G. - Identification des ouvrages, parties d'ouvrages et éléments qui n'ont pas été examinés et justification :

Localisation	Liste des ouvrages, parties d'ouvrages	Motif
Cave	Toutes	Absence de clef et non localisée

Nota : notre cabinet s'engage à retourner sur les lieux afin de compléter le constat aux parties d'immeubles non visités, dès lors que les dispositions permettant un contrôle des zones concernées auront été prises par le propriétaire ou son mandataire.

H. - Constatations diverses :

Localisation	Liste des ouvrages, parties d'ouvrages	Observations et constatations diverses
Néant	-	-

Note 1: Les indices d'infestation des autres agents de dégradation biologique du bois sont notés de manière générale pour information du donneur d'ordre, il n'est donc pas nécessaire d'en indiquer la nature, le nombre et la localisation précise. Si le donneur d'ordre le souhaite, il fait réaliser une recherche de ces agents dont la méthodologie et les éléments sont décrits dans la norme NF-P 03-200.

I. - Moyens d'investigation utilisés :

La mission et son rapport sont exécutés conformément à la norme AFNOR NF P 03-201 (Février 2016), à l'article L131-3, L126-6, L126-24 et R. 126-42, D126-43, L 271-4 à 6 et à l'arrêté du 07 mars 2012 modifiant l'arrêté du 29 mars 2007. La recherche de termites porte sur les termites souterrain, termites de bois sec ou termites arboricole et est effectuée jusqu'à 10 mètres des extérieurs de l'habitation, dans la limite de la propriété.

Moyens d'investigation :

- Examen visuel des parties visibles et accessibles.
- Sondage manuel systématique des boiseries à l'aide d'un poinçon.
- Utilisation d'un ciseau à bois en cas de constatation de dégradations.
- Utilisation d'une échelle en cas de nécessité.
- À l'extérieur une hachette est utilisée pour sonder le bois mort.

Représentant du propriétaire (accompagnateur) :

Me ROBILLARD

Commentaires (Ecart par rapport à la norme, ...) :

Néant

J. – VISA et mentions :

Mention 1 : Le présent rapport n'a de valeur que pour la date de la visite et est exclusivement limité à l'état relatif à la présence de termites dans le bâtiment objet de la mission.

Mention 2 : L'intervention n'a pas eu pour but de donner un diagnostic de la résistance mécanique des bois et matériaux.

Nota 2 : Dans le cas de la présence de termites, il est rappelé l'obligation de déclaration en mairie de l'infestation prévue aux articles L.126-4 et L.126-5 du code de la construction et de l'habitation.

Nota 3 : Conformément à l'article L-271-6 du CCH, l'opérateur ayant réalisé cet état relatif à la présence de termites n'a aucun lien de nature à porter atteinte à son impartialité et à son indépendance ni avec le propriétaire ou son mandataire qui fait appel à lui, ni avec une entreprise pouvant réaliser des travaux sur des ouvrages pour lesquels il lui est demandé d'établir cet état.

*Nota 4 : Le présent rapport est établi par une personne dont les compétences sont certifiées par **BUREAU VERITAS CERTIFICATION France 1 place Zaha Hadid 92400 COURBEVOIE (détail sur www.info-certif.fr)***

Visite effectuée le **20/03/2025**.

Fait à **VILLEMOMBLE**, le **20/03/2025**

Par : FERREIRA Toni

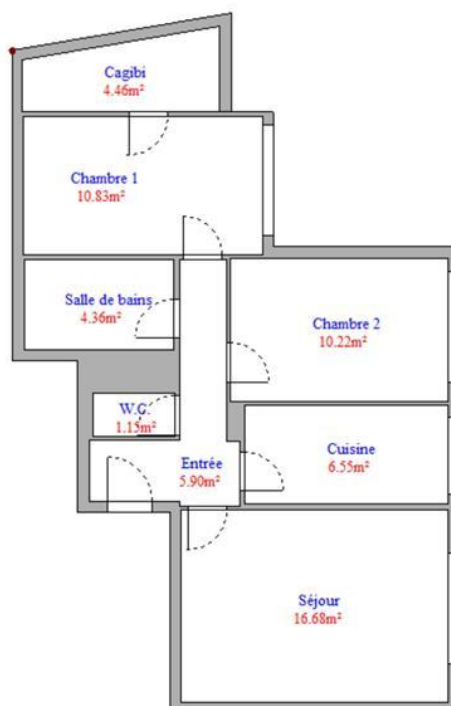
Ariane Environnement

SARL OPEE
16 avenue de Fredy 93250 Villemomble
ariane.environnement@hotmail.fr
RCS BOBIGNY : 452 900 202
CODE NAF : 7120B

Cachet de l'entreprise

Ariane Environnement
SARL OPEE
16 avenue de Fredy 93250 Villemomble
ariane.environnement@hotmail.fr
RCS BOBIGNY : 452 900 202
CODE NAF : 7120B

Annexe – Croquis de repérage



Annexe – Ordre de mission / Assurance / Attestation sur l'honneur

Aucun document n'a été mis en annexe

DPE Diagnostic de performance énergétique (logement)

N°ADEME : [2393E0812986J](#)
Etabli le : 13/03/2023
Valable jusqu'au : 12/03/2033

Ce document vous permet de savoir si votre logement est économe en énergie et préserve le climat. Il vous donne également des pistes pour améliorer ses performances et réduire vos factures. Pour en savoir plus : <https://www.ecologie.gouv.fr/diagnostic-performance-energetique-dpe>

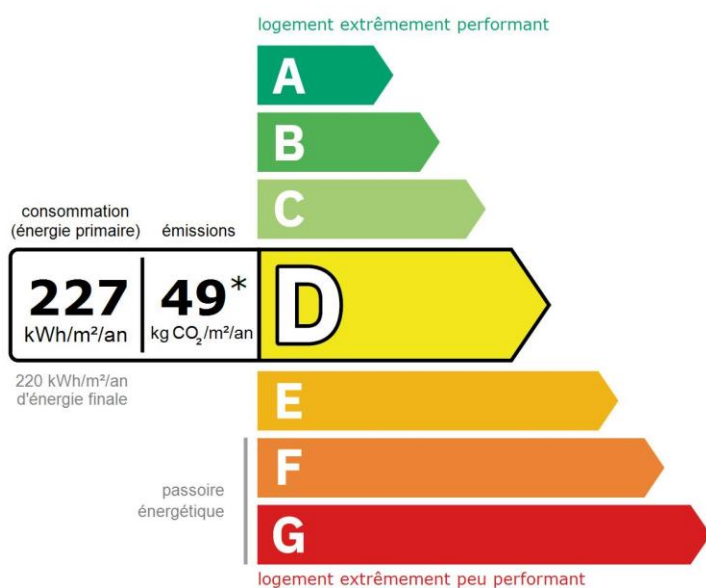


Adresse : **7 Rue Pépin,**
93100 MONTREUIL
3^{ème} étage, esc A, 21 et cave lot n°112

Type de bien : Appartement
Année de construction : 1978 - 1982
Surface habitable : **60.94 m²**


Propriétaire : [REDACTED]
Adresse : 7 Rue Pépin, 93100 MONTREUIL

Performance énergétique et climatique



* Dont émissions de gaz à effet de serre

peu d'émissions de CO₂



Le niveau de consommation énergétique dépend de l'isolation du logement et de la performance des équipements.
Pour l'améliorer, voir pages 4 à 6

Ce logement émet 3 002 kg de CO₂ par an, soit l'équivalent de 15 556 km parcourus en voiture.

Le niveau d'émissions dépend principalement des types d'énergies utilisées (bois, électricité, gaz, fioul, etc.)

Estimation des coûts annuels d'énergie du logement

Les coûts sont estimés en fonction des caractéristiques de votre logement et pour une utilisation standard sur 5 usages (chauffage, eau chaude sanitaire, climatisation, éclairage, auxiliaires) voir p.3 pour voir les détails par poste.



entre **970 €** et **1 370 €** par an

Prix moyens des énergies indexés au 1er janvier 2021 (abonnements compris)

Comment réduire ma facture d'énergie ? Voir p. 3

Informations diagnostiqueur

Ariane Environnement
16 Avenue de Fredy
93250 VILLEMOMBLE
tel : 01.43.81.33.52

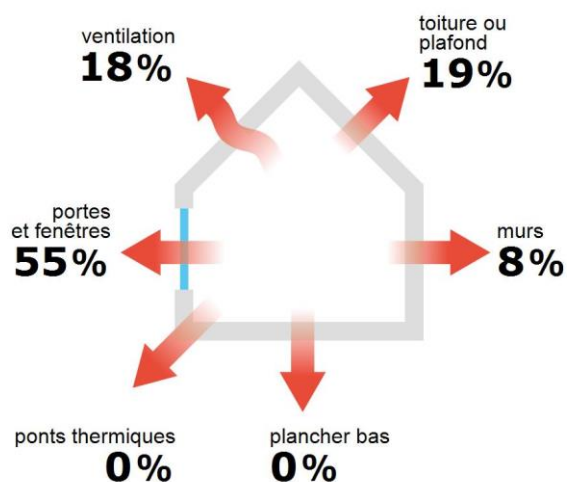
Diagnosticteur : RIBEIRO Rui
Email : ariane.environnement@hotmail.fr
N° de certification : DT12094
Organisme de certification : DEKRA Certification



Ariane Environnement
16 avenue de Fredy, 93250 Villemomble
ariane.environnement@hotmail.fr
RCS Bobigny 432 900 001
CODE NAF 77120B

À l'attention du propriétaire du bien au moment de la réalisation du DPE : Dans le cadre du Règlement général sur la protection des données (RGPD), l'Ademe vous informe que vos données personnelles (Nom-Prénom-Adresse) sont stockées dans la base de données de l'observatoire DPE à des fins de contrôles ou en cas de contestations ou de procédures judiciaires. Ces données sont stockées jusqu'à la date de fin de validité du DPE. Vous disposez d'un droit d'accès, de rectification, de portabilité, d'effacement ou une limitation du traitement de ces données. Si vous souhaitez faire valoir votre droit, veuillez nous contacter à l'adresse mail indiquée à la page «Contacts» de l'Observatoire DPE (<https://observatoire-dpe.ademe.fr/>).

Schéma des déperditions de chaleur



Performance de l'isolation




Système de ventilation en place



Ventilation par ouverture des fenêtres

Confort d'été (hors climatisation)*



Les caractéristiques de votre logement améliorant le confort d'été :



toiture isolée

Production d'énergies renouvelables

Ce logement n'est pas encore équipé de systèmes de production d'énergie renouvelable.

Diverses solutions existent :



pompe à chaleur



chauffe-eau thermodynamique



panneaux solaires photovoltaïques



panneaux solaires thermiques



géothermie
















réseau de chaleur ou de froid vertueux



chauffage au bois

*Le niveau de confort d'été présenté ici s'appuie uniquement sur les caractéristiques de votre logement (la localisation n'est pas prise en compte).

Montants et consommations annuels d'énergie

Usage		Consommation d'énergie (en kWh énergie primaire)	Frais annuels d'énergie (fourchette d'estimation*)	Répartition des dépenses
 chauffage	 Gaz Naturel	11 161 (11 161 é.f.)	entre 780 € et 1 070 €	 78 %
 eau chaude	 Gaz Naturel	1 975 (1 975 é.f.)	entre 130 € et 190 €	 14 %
 refroidissement				0 %
 éclairage	 Electrique	265 (115 é.f.)	entre 20 € et 40 €	 3 %
 auxiliaires	 Electrique	444 (193 é.f.)	entre 40 € et 70 €	 5 %
énergie totale pour les usages recensés :		13 845 kWh (13 445 kWh é.f.)	entre 970 € et 1 370 € par an	

Pour rester dans cette fourchette d'estimation, voir les recommandations d'usage ci-dessous

Conventionnellement, ces chiffres sont donnés pour une température de chauffage de 19° réduite à 16°C la nuit ou en cas d'absence du domicile, une climatisation réglée à 28° (si présence de clim), et une consommation d'eau chaude de 104ℓ par jour.

é.f. → énergie finale

Prix moyens des énergies indexés au 1er janvier 2021 (abonnements compris)

▲ Seules les consommations d'énergie nécessaires au chauffage, à la climatisation, à la production d'eau chaude sanitaire, à l'éclairage et aux auxiliaires (ventilateurs, pompes) sont prises en compte dans cette estimation. Les consommations liées aux autres usages (électroménager, appareils électroniques...) ne sont pas comptabilisées.

▲ Les factures réelles dépendront de nombreux facteurs : prix des énergies, météo de l'année (hiver froid ou doux...), nombre de personnes dans le logement et habitudes de vie, entretien des équipements....

Recommandations d'usage pour votre logement

Quelques gestes simples pour maîtriser votre facture d'énergie :



Température recommandée en hiver → 19°C

Chauffer à 19°C plutôt que 21°C, c'est -20% sur votre facture **soit -229€ par an**

Astuces

- Diminuez le chauffage quand vous n'êtes pas là.
- Chauffez les chambres à 17° la nuit.



Si climatisation, température recommandée en été → 28°C

Astuces

- Fermez les fenêtres et volets la journée quand il fait chaud.
- Aérez votre logement la nuit.



Consommation recommandée → 104ℓ/jour d'eau chaude à 40°C

Estimation faite par rapport à la surface de votre logement (1-2 personnes). Une douche de 5 minute = environ 40ℓ

43ℓ consommés en moins par jour, c'est -24% sur votre facture **soit -51€ par an**

Astuces





- Installez des mousseurs d'eau sur les robinets et un pommeau à faible débit sur la douche.
- Réduisez la durée des douches.








En savoir plus sur les bons réflexes d'économie d'énergie : france-renov.gouv.fr

Voir en annexe le descriptif détaillé du logement et de ses équipements

Vue d'ensemble du logement





	description	isolation
 Murs	Murs en ossature bois sans remplissage d'épaisseur ≥ 32 cm avec isolation intérieure et répartie (réalisée entre 1978 et 1982) donnant sur l'extérieur Mur en blocs de béton creux d'épaisseur ≤ 20 cm non isolé donnant sur des circulations sans ouverture directe sur l'extérieur	insuffisante
 Plancher bas	Dalle béton non isolée donnant sur un local chauffé	Sans objet
 Toiture/plafond	Plafond entre solives bois avec ou sans remplissage donnant sur l'extérieur (combles aménagés) avec isolation extérieure	insuffisante
 Portes et fenêtres	Fenêtres battantes bois, simple vitrage Porte(s) bois opaque pleine	insuffisante

Vue d'ensemble des équipements

	description
 Chauffage	Chaudière individuelle gaz standard installée entre 2001 et 2015 avec programmeur avec réduit. Emetteur(s): radiateur bitube sans robinet thermostatique
 Eau chaude sanitaire	Combiné au système de chauffage
 Climatisation	Néant
 Ventilation	Ventilation par ouverture des fenêtres Ventilation mécanique ponctuelle dans la salle de bain.
 Pilotage	Avec intermittence centrale avec minimum de température

Recommandations de gestion et d'entretien des équipements

Pour maîtriser vos consommations d'énergie, la bonne gestion et l'entretien régulier des équipements de votre logement sont essentiels.

	type d'entretien
 Eclairage	Eteindre les lumières lorsque personne n'utilise la pièce.
 Isolation	Faire vérifier les isolants et les compléter tous les 20 ans.
 Radiateur	Laisser les robinets thermostatiques en position ouverte en fin de saison de chauffe. Ne jamais placer un meuble devant un émetteur de chaleur. Purger les radiateurs s'il y a de l'air.
 Ventilation	Veiller à ouvrir les fenêtres de chaque pièce très régulièrement

Selon la configuration, certaines recommandations relèvent de la copropriété ou du gestionnaire de l'immeuble.

Recommandations d'amélioration de la performance



Des travaux peuvent vous permettre d'améliorer significativement l'efficacité énergétique de votre logement et ainsi de faire des économies d'énergie, d'améliorer son confort, de le valoriser et de le rendre plus écologique. Le pack ① de travaux vous permet de réaliser les travaux prioritaires, et le pack ② d'aller vers un logement très performant.







Si vous en avez la possibilité, il est plus efficace et rentable de procéder à une rénovation globale de votre logement (voir packs de travaux ① + ② ci-dessous). La rénovation performante par étapes est aussi une alternative possible (réalisation du pack ① avant le pack ②). Faites-vous accompagner par un professionnel compétent (bureau d'études, architecte, entreprise générale de travaux, groupement d'artisans...) pour préciser votre projet et coordonner vos travaux.

1

Les travaux essentiels


Montant estimé : 8800 à 13200€

Lot	Description	Performance recommandée
 Mur	Isolation des murs par l'intérieur. Avant d'isoler un mur, vérifier qu'il ne présente aucune trace d'humidité.	$R > 4,5 \text{ m}^2 \cdot \text{K/W}$
 Plafond	Isolation des plafonds par l'extérieur. ▲ Travaux à réaliser en lien avec la copropriété	$R > 7,5 \text{ m}^2 \cdot \text{K/W}$
 Chauffage	Remplacer la chaudière actuelle par une chaudière gaz à condensation.	Rendement PCS = 92%
 Eau chaude sanitaire	Système actualisé en même temps que le chauffage	Rendement PCS = 92%

2

Les travaux à envisager

Montant estimé : 7500 à 11200€

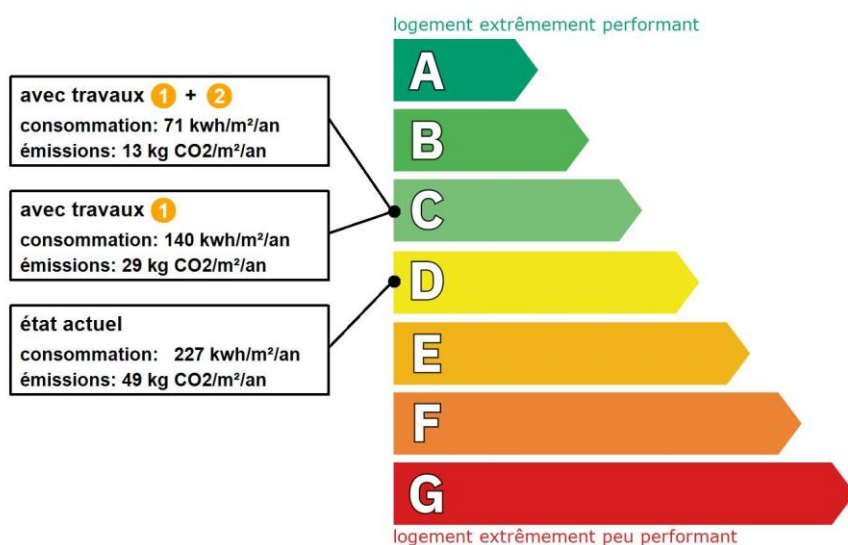
Lot	Description	Performance recommandée
 Portes et fenêtres	Remplacer les fenêtres par des fenêtres double vitrage à isolation renforcée. ▲ Travaux à réaliser en lien avec la copropriété ▲ Travaux pouvant nécessiter une autorisation d'urbanisme	$U_w = 1,3 \text{ W/m}^2 \cdot \text{K}$, $S_w = 0,42$

Commentaires :

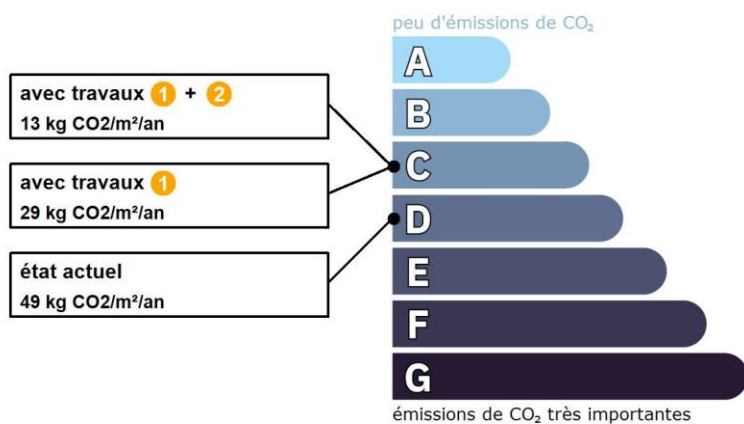
Néant

Recommandations d'amélioration de la performance (suite)

Évolution de la performance après travaux



Dont émissions de gaz à effet de serre



Préparez votre projet !

Contactez le conseiller France Rénov' le plus proche de chez vous, pour des conseils gratuits et indépendants sur vos choix de travaux et d'artisans :

<https://france-renov.gouv.fr/espaces-conseil-fr>

ou 0808 800 700 (prix d'un appel local)

Vous pouvez bénéficier d'aides, de primes et de subventions pour vos travaux :

<https://france-renov.gouv.fr/aides>



Pour répondre à l'urgence climatique et environnementale, la France s'est fixée pour objectif d'ici 2050 de rénover l'ensemble des logements à un haut niveau de performance énergétique.

À court terme, la priorité est donnée à la suppression des énergies fortement émettrices de gaz à effet de serre (fioul, charbon) et à l'éradication des «passoires énergétiques» d'ici 2028.

Fiche technique du logement

Cette fiche liste les caractéristiques techniques du bien diagnostiqué renseignées par le diagnostiqueur pour obtenir les résultats présentés dans ce document. En cas de problème, contactez la personne ayant réalisé ce document ou l'organisme certificateur qui l'a certifiée (diagnostiqueurs.din.developpement-durable.gouv.fr).

Le présent rapport est établi par une personne dont les compétences sont certifiées par :

DEKRA Certification - Immeuble la Boursidière - Porte I - Rue de La Boursidière 92350 LE PLESSIS-ROBINSON (détail sur www.info-certif.fr)

Référence du logiciel validé : **LICIEL Diagnostics v4 [Moteur TribuEnergie: 1.4.25.1]**

Justificatifs fournis pour établir le DPE :

Référence du DPE : N° [REDACTED]

Photographies des travaux

Date de visite du bien : **10/03/2023**

Invariant fiscal du logement : **N/A**

Référence de la parcelle cadastrale : **Section cadastrale AH, Parcelle(s) n° 61**

Méthode de calcul utilisée pour l'établissement du DPE : **3CL-DPE 2021**








Numéro d'immatriculation de la copropriété : **N/A**

Explications personnalisées sur les éléments pouvant amener à des différences entre les consommations estimées et les consommations réelles :

Les consommations de ce DPE sont calculées pour des conditions d'usage fixées (on considère que les occupants les utilisent suivant des conditions standard), et pour des conditions climatiques moyennes du lieu. Il peut donc apparaître des divergences importantes entre les factures d'énergie que vous payez et la consommation conventionnelle pour plusieurs raisons : suivant la rigueur de l'hiver ou le comportement réellement constaté des occupants, qui peuvent s'écarter fortement de celui choisi dans les conditions standard et également les frais d'énergie qui font intervenir des valeurs qui varient sensiblement dans le temps. Ce DPE utilise des valeurs qui reflètent les prix moyens des énergies que l'Observatoire de l'Énergie constate au niveau national et donc peut s'écarter du prix de votre abonnement. De plus, ce DPE a été réalisé selon une modélisation 3CL (définie par arrêté) qui est sujette à des modifications dans le temps qui peuvent également faire évoluer les résultats.



Les consommations de ce DPE sont calculées pour des conditions d'usage fixées (on considère que les occupants les utilisent suivant des conditions standard), et pour des conditions climatiques moyennes du lieu. Il peut donc apparaître des divergences importantes entre les factures d'énergie que vous payez et la consommation conventionnelle pour plusieurs raisons : suivant la rigueur de l'hiver ou le comportement réellement constaté des occupants, qui peuvent s'écarter fortement de celui choisi dans les conditions standard et également les frais d'énergie qui font intervenir des valeurs qui varient sensiblement dans le temps. Ce DPE utilise des valeurs qui reflètent les prix moyens des énergies que l'Observatoire de l'Énergie constate au niveau national et donc peut s'écarter du prix de votre abonnement. De plus, ce DPE a été réalisé selon une modélisation 3CL (définie par arrêté) qui est sujette à des modifications dans le temps qui peuvent également faire évoluer les résultats.

Généralités













Donnée d'entrée	Origine de la donnée	Valeur renseignée
Département	 Observé / mesuré	93 Seine Saint Denis
Altitude	 Donnée en ligne	82 m
Type de bien	 Observé / mesuré	Appartement
Année de construction	 Estimé	1978 - 1982
Surface habitable du logement	 Observé / mesuré	60.94 m²
Nombre de niveaux du logement	 Observé / mesuré	1
Hauteur moyenne sous plafond	 Observé / mesuré	2.5 m

Enveloppe

Donnée d'entrée	Origine de la donnée	Valeur renseignée
Mur 1 Nord	Surface du mur	 Observé / mesuré 13,35 m²
	Type de local adjacent	 Observé / mesuré l'extérieur
	Matériau mur	 Observé / mesuré Murs en ossature bois sans remplissage
	Epaisseur mur	 Observé / mesuré ≥ 32 cm
	Isolation	 Observé / mesuré oui
	Année isolation	 Document fourni 1978 - 1982
Mur 2 Nord	Surface du mur	 Observé / mesuré 3 m²
	Type de local adjacent	 Observé / mesuré des circulations sans ouverture directe sur l'extérieur

	Surface Aiu		Observé / mesuré	10 m²
	Etat isolation des parois Aiu		Observé / mesuré	non isolé
	Surface Aue		Observé / mesuré	0 m²
	Etat isolation des parois Aue		Observé / mesuré	non isolé
	Matériau mur		Observé / mesuré	Mur en blocs de béton creux
	Epaisseur mur		Observé / mesuré	≤ 20 cm
	Isolation		Observé / mesuré	non
Plancher	Surface de plancher bas		Observé / mesuré	60,94 m²
	Type de local adjacent		Observé / mesuré	un local chauffé
	Type de pb		Observé / mesuré	Dalle béton
	Isolation: oui / non / inconnue		Observé / mesuré	non
Plafond	Surface de plancher haut		Observé / mesuré	60,94 m²
	Type de local adjacent		Observé / mesuré	l'extérieur (combles aménagés)
	Type de ph		Observé / mesuré	Plafond entre solives bois avec ou sans remplissage
	Isolation		Observé / mesuré	oui (observation indirecte)
	Année isolation		Valeur par défaut	1978 - 1982
Fenêtre Nord	Surface de baies		Observé / mesuré	16.65 m²
	Placement		Observé / mesuré	Mur 1 Nord
	Orientation des baies		Observé / mesuré	Nord
	Inclinaison vitrage		Observé / mesuré	vertical
	Type ouverture		Observé / mesuré	Fenêtres battantes
	Type menuiserie		Observé / mesuré	Bois
	Type de vitrage		Observé / mesuré	simple vitrage
	Positionnement de la menuiserie		Observé / mesuré	au nu intérieur
	Largeur du dormant menuiserie		Observé / mesuré	Lp: 5 cm
	Type de masques proches		Observé / mesuré	Absence de masque proche
	Type de masques lointains		Observé / mesuré	Absence de masque lointain
Porte	Surface de porte		Observé / mesuré	2 m²
	Placement		Observé / mesuré	Mur 2 Nord
	Type de local adjacent		Observé / mesuré	des circulations sans ouverture directe sur l'extérieur
	Nature de la menuiserie		Observé / mesuré	Porte simple en bois
	Type de porte		Observé / mesuré	Porte opaque pleine
	Positionnement de la menuiserie		Observé / mesuré	au nu intérieur
	Largeur du dormant menuiserie		Observé / mesuré	Lp: 5 cm

Systèmes

Donnée d'entrée	Origine de la donnée		Valeur renseignée
Ventilation	Type de ventilation		Observé / mesuré
	Façades exposées		Observé / mesuré
	Logement Traversant		Observé / mesuré
Chauffage	Type d'installation de chauffage		Observé / mesuré
	Nombre de niveaux desservis		Observé / mesuré
	Type générateur		Observé / mesuré
	Année installation générateur		Observé / mesuré
	Energie utilisée		Observé / mesuré
	Cper (présence d'une ventouse)		Observé / mesuré
	Présence d'une veilleuse		Observé / mesuré
	Chaudière murale		Observé / mesuré
	Présence d'une régulation/Ajust, T° Fonctionnement		Observé / mesuré

Eau chaude sanitaire	Présence ventilateur / dispositif circulation air dans circuit combustion	🔍 Observé / mesuré	non
	Type émetteur	🔍 Observé / mesuré	Radiateur bitube sans robinet thermostatique
	Température de distribution	🔍 Observé / mesuré	supérieur à 65°C
	Année installation émetteur	🔍 Observé / mesuré	Inconnue
	Type de chauffage	🔍 Observé / mesuré	central
	Equipement intermittence	🔍 Observé / mesuré	Avec intermittence centrale avec minimum de température
	Nombre de niveaux desservis	🔍 Observé / mesuré	1
	Type générateur	🔍 Observé / mesuré	Gaz Naturel - Chaudière gaz standard installée entre 2001 et 2015
	Année installation générateur	🔍 Observé / mesuré	2011 (estimée en fonction de la marque et du modèle)
	Energie utilisée	🔍 Observé / mesuré	Gaz Naturel
	Type production ECS	🔍 Observé / mesuré	Chauffage et ECS
	Présence d'une veilleuse	🔍 Observé / mesuré	non
	Chaudière murale	🔍 Observé / mesuré	oui
	Présence d'une régulation/Ajust, T° Fonctionnement	🔍 Observé / mesuré	non
	Présence ventilateur / dispositif circulation air dans circuit combustion	🔍 Observé / mesuré	non
	Type de distribution	🔍 Observé / mesuré	production en volume habitable alimentant des pièces contiguës
	Type de production	🔍 Observé / mesuré	instantanée

Références réglementaires utilisées :

Article L134-4-2 du CCH, décret n° 2011-807 du 5 juillet 2011, arrêtés du 31 mars 2021, 8 octobre 2021 et du 17 juin 2021 relatif à la transmission des diagnostics de performance énergétique à l'Agence de l'environnement et de la maîtrise de l'énergie et relatif à l'utilisation réglementaire des logiciels pour l'élaboration des diagnostics de performance énergétique, arrêtés du 21 octobre 2021 décret 2020-1610, 2020-1609, 2006-1114, 2008-1175 ; Ordonnance 2005-655 art L271-4 à 6 ; Loi 2004-1334 art L134-1 à 5 ; décret 2006-1147 art R.134-1 à 5 du CCH et loi grenelle 2 n°2010-786 du juillet 2010.

Informations société : Ariane Environnement 16 Avenue de Fredy 93250 VILLEMOMBLE

Tél. : 01.43.81.33.52 - N°SIREN : 452900202 - Compagnie d'assurance : AXA n° 10882805304

À l'attention du propriétaire du bien au moment de la réalisation du DPE :

Dans le cadre du Règlement général sur la protection des données (RGPD), l'Ademe vous informe que vos données personnelles (Nom-Prénom-Adresse) sont stockées dans la base de données de l'observatoire DPE à des fins de contrôles ou en cas de contestations ou de procédures judiciaires. Ces données sont stockées jusqu'à la date de fin de validité du DPE.

Vous disposez d'un droit d'accès, de rectification, de portabilité, d'effacement ou une limitation du traitement de ces données. Si vous souhaitez faire valoir votre droit, veuillez nous contacter à l'adresse mail indiquée à la page «Contacts» de l'Observatoire DPE (<https://observatoire-dpe.ademe.fr/>).

N°ADEME

[2393E0812986J](https://observatoire-dpe.ademe.fr/)





Etat de l'Installation Intérieure de Gaz

Numéro de dossier : [REDACTED]
Norme méthodologique employée : AFNOR NF P 45-500 (juillet 2022)
Date du repérage : 10/03/2023
Heure d'arrivée : 16 h 30
Durée du repérage : 01 h 00

La présente mission consiste à établir l'état de l'installation intérieure de gaz conformément à l'arrêté du 6 avril 2007 modifié, 18 novembre 2013, 12 février 2014 et 23 février 2018 afin d'évaluer les risques pouvant compromettre la sécurité des personnes, de rendre opérante une clause d'exonération de la garantie du vice caché, en application de l'article 17 de la loi n°2003-08 du 3 janvier 2003, modifié par l'ordonnance n°2005-655 du 8 juin 2005. Cet état de l'installation intérieure de gaz a une durée de validité de 3 ans. En aucun cas, il ne s'agit d'un contrôle de conformité de l'installation vis-à-vis de la réglementation en vigueur.

A. - Désignation du ou des bâtiments

Localisation du ou des bâtiments :

Département : **Seine-Saint-Denis**
Adresse : **7 Rue Pépin,**
Commune : **93100 MONTREUIL**
Section cadastrale AH, Parcelle(s) n° **61**
Désignation et situation du ou des lot(s) de copropriété :
3^{ème} étage, esc A, Lot numéro 21 et cave lot n°112
Type de bâtiment : **Habitation (partie privative d'immeuble)**
Nature du gaz distribué : **Gaz naturel**
Distributeur de gaz : **so**
Installation alimentée en gaz : **NON**

B. - Désignation du propriétaire

Désignation du propriétaire :

Nom et prénom : [REDACTED]
[REDACTED] **93100 MONTREUIL**

Si le propriétaire n'est pas le donneur d'ordre :

Qualité du donneur d'ordre (sur déclaration de l'intéressé) :
Autre
Nom et prénom : **SCP KLEIN SUISSA ROBILLARD**
Adresse : **24-26 avenue du général de Gaulle**
93110 ROSNY-SOUS-BOIS

Titulaire du contrat de fourniture de gaz :

Nom et prénom :
Adresse :
N° de téléphone :
Références :

C. - Désignation de l'opérateur de diagnostic

Identité de l'opérateur de diagnostic :

Nom et prénom : **RIBEIRO Rui**
Raison sociale et nom de l'entreprise : **Ariane Environnement**
Adresse : **16 Avenue de Fredy**
..... **93250 VILLEMOMBLE**
Numéro SIRET : **45290020200022**
Désignation de la compagnie d'assurance : **AXA**
Numéro de police et date de validité : **10882805304 - 01/01/2024**
Certification de compétence **DTI2094** délivrée par : **DEKRA Certification**, le **13/11/2022**
Norme méthodologique employée : **NF P 45-500 (Juillet 2022)**

D. - Identification des appareils

Liste des installations intérieures gaz (Genre ⁽¹⁾ , marque, modèle)	Type ⁽²⁾	Puissance en kW	Localisation	Observations : (anomalie, taux de CO mesuré(s), motif de l'absence ou de l'impossibilité de contrôle pour chaque appareil concerné)
Cuisinière BRANDT Modèle: 4 feux	Non raccordé	Non Visible	Cuisine	Photo : PhGaz001 Partiellement contrôlé car : Installation non alimentée en gaz
Chaudière e.l.m. leblanc Modèle: Acleis	Raccordé	24 kW	Cuisine	Mesure CO : Non réalisée Photo : PhGaz002 Entretien appareil : Non Entretien conduit : Non Partiellement contrôlé car : Installation non alimentée en gaz

(1) Cuisinière, table de cuisson, chauffe-eaux, chaudière, radiateur,

(2) Non raccordé — Raccordé — Étanche.

E. - Anomalies identifiées

Points de contrôle ⁽³⁾ (selon la norme)	Anomalies observées (A1 ⁽⁴⁾ , A2 ⁽⁵⁾ , DGI ⁽⁶⁾ , 32c ⁽⁷⁾)	Libellé des anomalies et recommandations
C.10 - 14 Raccordement en gaz des appareils par tuyaux non rigides	A1	La date limite d'utilisation du tuyau d'alimentation n'est pas lisible ou est dépassée. (Cuisinière BRANDT 4 feux)
C.14 - 19.1 Ventilation du local – Aménée d'air	A2	19.a1 : le local équipé ou prévu pour un appareil de cuisson seul n'est pas pourvu d'une amenée d'air ou celle-ci est située à plus de 2 pièces d'intervalle. (Cuisinière BRANDT 4 feux) Risque(s) constaté(s) : Risque d'intoxication au monoxyde de carbone (CO) causée par une mauvaise combustion
C.14 - 19.1 Ventilation du local – Aménée d'air	A2	19.a2 : le local équipé ou prévu pour un appareil autre que de cuisson n'est pas pourvu d'une amenée d'air. (Chaudière e.l.m. leblanc Acleis) Risque(s) constaté(s) : Risque d'intoxication au monoxyde de carbone (CO) causée par une mauvaise combustion

(3) Point de contrôle selon la norme utilisée.

(4) A1 : L'installation présente une anomalie à prendre en compte lors d'une intervention ultérieure sur l'installation

(5) A2 : L'installation présente une anomalie dont le caractère de gravité ne justifie pas que l'on interrompe aussitôt la fourniture du gaz, mais est suffisamment importante pour que la réparation soit réalisée dans les meilleurs délais.

(6) DGI : (Danger Grave et Immédiat) L'installation présente une anomalie suffisamment grave pour que l'opérateur de diagnostic interrompe aussitôt l'alimentation en gaz jusqu'à suppression du ou des défauts constituant la source du danger.

(7) 32c : la chaudière est de type VMC GAZ et l'installation présente une anomalie relative au dispositif de sécurité collective (DSC) qui justifie une intervention auprès du syndic ou du bailleur social par le distributeur de gaz afin de s'assurer de la présence du dispositif, de sa conformité et de son bon fonctionnement.

F. - Identification des bâtiments et parties du bâtiment (pièces et volumes) n'ayant pu être contrôlés et motif :

Cave (Absence de clef et non localisée)

Nota : Nous attirons votre attention sur le fait que la responsabilité du donneur d'ordre reste pleinement engagée en cas d'accident ou d'incident sur tout ou partie de l'installation présente dans des bâtiments, parties du bâtiment n'ayant pu être contrôlés.

G. - Constatations diverses

Commentaires :

Certains points de contrôles n'ont pu être contrôlés. De ce fait la responsabilité du donneur d'ordre reste pleinement engagée en cas d'accident ou d'incident ayant pour origine une défaillance de toute ou partie de l'installation n'ayant pu être contrôlée.

☐ Attestation de contrôle de moins d'un an de la vacuité des conduits de fumées non présentée

☐ Justificatif d'entretien de moins d'un an de la chaudière non présenté

☐ Le conduit de raccordement n'est pas visitable

☐ Au moins un assemblage par raccord mécanique est réalisé au moyen d'un ruban d'étanchéité

Documents remis par le donneur d'ordre à l'opérateur de repérage :

Néant

Observations complémentaires :

Néant

H. - Conclusion

Conclusion :

- ☐ L'installation ne comporte aucune anomalie.
- ☒ L'installation comporte des anomalies de type A1 qui devront être réparées ultérieurement.
- ☒ L'installation comporte des anomalies de type A2 qui devront être réparées dans les meilleurs délais.
- ☐ L'installation comporte des anomalies de type DGI qui devront être réparées avant remise en service.
- ☐ L'installation comporte une anomalie 32c qui devra faire l'objet d'un traitement particulier par le syndic ou le bailleur social sous le contrôle du distributeur de gaz.

I. - En cas de DGI : actions de l'opérateur de diagnostic

- ☐ Fermeture totale avec pose d'une étiquette signalant la condamnation de l'installation de gaz
ou
- ☐ Fermeture partielle avec pose d'une étiquette signalant la condamnation d'un appareil ou d'une partie de l'installation
- ☐ Transmission au Distributeur de gaz par courrier des informations suivantes :
 - référence du contrat de fourniture de gaz, du Point de Comptage Estimation, du Point de Livraison ou du numéro de compteur ;
 - codes des anomalies présentant un Danger Grave et Immédiat (DGI).
- ☐ Remise au client de la « fiche informative distributeur de gaz » remplie.

J. - En cas d'anomalie 32c : actions de l'opérateur de diagnostic

- ☐ Transmission au Distributeur de gaz par courrier de la référence du contrat de fourniture de gaz, du Point de Comptage Estimation, du Point de Livraison ou du numéro de compteur ;
- ☐ Remise au syndic ou au bailleur social de la « fiche informative distributeur de gaz » remplie. ;

*Nota : Le présent rapport est établi par une personne dont les compétences sont certifiées par **DEKRA Certification - Immeuble la Boursidière - Porte I - Rue de La Boursidière 92350 LE PLESSIS-ROBINSON (détail sur www.info-certif.fr)***

Dates de visite et d'établissement de l'état de l'installation gaz :

Visite effectuée le **10/03/2023**.

Fait à **VILLEMOMBLE**, le **10/03/2023**

Par : **RIBEIRO Rui**

Ariane Environnement
SARL CPEP
16 avenue de Fredy, 92350, Villemomble
ariane.environnement@hotmail.fr
RCS BOBIGNY : 452 900 202
CODE NAF : 7120B

Cachet de l'entreprise

Ariane Environnement
SARL CPEP
16 avenue de Fredy, 92350, Villemomble
ariane.environnement@hotmail.fr
RCS BOBIGNY : 452 900 202
CODE NAF : 7120B

Annexe - Photos



Photo n° du Compteur Gaz



Photo n° PhGaz001
Localisation : Cuisine
Cuisinière BRANDT (Type : Non raccordé)



Photo n° PhGaz002
Localisation : Cuisine
Chaudière e.l.m. leblanc (Type : Raccordé)

Annexe - Règles élémentaires de sécurité et d'usage à respecter (liste non exhaustive)

Tous les travaux réalisés sur l'installation de gaz du logement, y compris les remplacements d'appareils, doivent faire l'objet de l'établissement d'un certificat de conformité modèle 2, conformément à l'arrêté du 23 février 2018 modifié. Seules les exceptions mentionnées à l'article 21 - 4° de l'arrêté du 23 février 2018 modifié dans le guide « modifications mineures » dispensent de cette obligation.

Les accidents dus aux installations gaz, tout en restant peu nombreux, sont responsables d'un nombre important de victimes. La vétusté des installations, l'absence d'entretien des appareils et certains comportements imprudents sont des facteurs de risque : 98 % des accidents, fuites et explosions sont recensés dans les installations intérieures. Les intoxications oxycarbonées et les explosions font un grand nombre de victimes qui décèdent ou gardent des séquelles et handicaps à long terme.

Quels sont les moyens de prévention des accidents liés aux installations intérieures gaz ?

Pour prévenir les accidents liés aux installations intérieures gaz, il est nécessaire d'observer quelques règles de base :

- Renouvelez le tuyau de raccordement de la cuisinière ou de la bouteille de gaz régulièrement et dès qu'il est fissuré,
- Faire ramoner les conduits d'évacuation des appareils de chauffage et de cheminée régulièrement,
- Faire entretenir et contrôler régulièrement les installations intérieures de gaz par un professionnel.

Mais il s'agit également d'être vigilant, des gestes simples doivent devenir des automatismes :

- ne pas utiliser les produits aérosols ou les bouteilles de camping-gaz dans un espace confiné, près d'une source de chaleur,
- fermer le robinet d'alimentation de votre cuisinière après chaque usage et vérifiez la date de péremption du tuyau souple de votre cuisinière ou de votre bouteille de gaz,
- assurer une bonne ventilation de votre logement, n'obstruer pas les bouches d'aération,
- sensibiliser les enfants aux principales règles de sécurité des appareils gaz.

Quelle conduite adopter en cas de fuite de gaz ?

Lors d'une fuite de gaz, il faut éviter tout risque d'étincelle qui entraînerait une explosion :

- ne pas allumer la lumière, ni toucher aux interrupteurs, ni aux disjoncteurs,
- ne pas téléphoner de chez vous, que ce soit avec un téléphone fixe ou un portable,
- ne pas prendre l'ascenseur mais les escaliers,
- une fois à l'extérieur, prévenir les secours

Pour aller plus loin : <http://www.developpement-durable.gouv.fr>



Etat de l'Installation Intérieure d'Electricité

Numéro de dossier : [REDACTED]
Norme méthodologique employée : AFNOR NF C 16-600 (juillet 2017)
Date du repérage : 10/03/2023
Heure d'arrivée : 16 h 30
Durée du repérage : 01 h 00

La présente mission consiste, suivant l'arrêté du 28 septembre 2017 et du 4 avril 2011, à établir un état de l'installation électrique, en vue d'évaluer les risques pouvant porter atteinte à la sécurité des personnes. (Application des articles L. 134-7, R134-10 et R134-11 du code de la construction et de l'habitation). En aucun cas, il ne s'agit d'un contrôle de conformité de l'installation vis-à-vis de la réglementation en vigueur. Cet état de l'installation intérieure d'électricité a une durée de validité de 3 ans.

A. - Désignation et description du local d'habitation et de ses dépendances

Localisation du local d'habitation et de ses dépendances :

Type d'immeuble : **Appartement**
Adresse : **7 Rue Pépin,**
Commune : **93100 MONTREUIL**
Département : **Seine-Saint-Denis**
Référence cadastrale : **Section cadastrale AH, Parcelle(s) n° 61, identifiant fiscal : NC**

Désignation et situation du ou des lot(s) de copropriété :

3 ème étage, esc A, Lot numéro 21 et cave lot n°112
Périmètre de repérage : **Ensemble des parties privatives**
Année de construction : **1980**
Année de l'installation : **Inconnue**
Distributeur d'électricité : **nc**
Parties du bien non visitées : **Cave (Absence de clef et non localisée)**

B. - Identification du donneur d'ordre

Identité du donneur d'ordre :

Nom et prénom : **SCP KLEIN SUISSA ROBILLARD**
Adresse : **24-26 avenue du général de Gaulle**
93110 ROSNY-SOUS-BOIS
Téléphone et adresse internet : . **Non communiqués**
Qualité du donneur d'ordre (sur déclaration de l'intéressé) : **Autre**

Propriétaire du local d'habitation et de ses dépendances:

Nom et prénom : [REDACTED]
Adresse : **7 Rue Pépin,**
93100 MONTREUIL

C. - Identification de l'opérateur ayant réalisé l'intervention et signé le rapport

Identité de l'opérateur de diagnostic :

Nom et prénom : **RIBEIRO Rui**
Raison sociale et nom de l'entreprise : **Ariane Environnement**
Adresse : **16 Avenue de Fredy**
93250 VILLEMOMBLE
Numéro SIRET : **4529002020022**
Désignation de la compagnie d'assurance : **AXA**
Numéro de police et date de validité : **10882805304 - 01/01/2024**

Le présent rapport est établi par une personne dont les compétences sont certifiées par **DEKRA Certification** le **28/10/2018** jusqu'au **27/10/2023**. (Certification de compétence **DTI2094**)

D. – Rappel des limites du champ de réalisation de l'état de l'installation intérieure d'électricité

L'état de l'installation intérieure d'électricité porte sur l'ensemble de l'installation intérieure d'électricité à basse tension des locaux à usage d'habitation située en aval de l'appareil général de commande et de protection de cette installation. Il ne concerne pas les matériels d'utilisation amovibles, ni les circuits internes des matériels d'utilisation fixes, destinés à être reliés à l'installation électrique fixe, ni les installations de production ou de stockage par batteries d'énergie électrique du générateur jusqu'au point d'injection au réseau public de distribution d'énergie ou au point de raccordement à l'installation intérieure. Il ne concerne pas non plus les circuits de téléphonie, de télévision, de réseau informatique, de vidéophonie, de centrale d'alarme, etc., lorsqu'ils sont alimentés en régime permanent sous une tension inférieure ou égale à 50 V en courant alternatif et 120 V en courant continu.

L'intervention de l'opérateur réalisant l'état de l'installation intérieure d'électricité ne porte que sur les constituants visibles, visitables, de l'installation au moment du diagnostic. Elle s'effectue sans démontage de l'installation électrique (hormis le démontage des capots des tableaux électriques lorsque cela est possible) ni destruction des isolants des câbles.

Des éléments dangereux de l'installation intérieure d'électricité peuvent ne pas être repérés, notamment :

- les parties de l'installation électrique non visibles (incorporées dans le gros œuvre ou le second œuvre ou masquées par du mobilier) ou nécessitant un démontage ou une détérioration pour pouvoir y accéder (boîtes de connexion, conduits, plinthes, goulottes, huisseries, éléments chauffants incorporés dans la maçonnerie, luminaires des piscines plus particulièrement) ;
- les parties non visibles ou non accessibles des tableaux électriques après démontage de leur capot ;
- inadéquation entre le courant assigné (calibre) des dispositifs de protection contre les surintensités et la section des conducteurs sur toute la longueur des circuits;

E. – Synthèse de l'état de l'installation intérieure d'électricité**E.1. Anomalies et/ou constatations diverses relevées**

- ☐ L'installation intérieure d'électricité ne comporte **aucune anomalie** et ne fait pas l'objet de constatations diverses.
- ☐ L'installation intérieure d'électricité ne comporte **aucune anomalie**, mais fait l'objet de **constatations diverses**.
- ☐ L'installation intérieure d'électricité **comporte une ou des anomalies**. Il est recommandé au propriétaire de les supprimer en consultant dans les meilleurs délais un installateur électricien qualifié afin d'éliminer les dangers qu'elle(s) présente(nt). L'installation ne fait pas l'objet de constatations diverses.
- ☒ L'installation intérieure d'électricité **comporte une ou des anomalies**. Il est recommandé au propriétaire de les supprimer en consultant dans les meilleurs délais un installateur électricien qualifié afin d'éliminer les dangers qu'elle(s) présente(nt). L'installation fait également l'objet de **constatations diverses**.

E.2. Les domaines faisant l'objet d'anomalies sont :

- ☐ 1. L'appareil général de commande et de protection et de son accessibilité.
- ☐ 2. La protection différentielle à l'origine de l'installation électrique et sa sensibilité appropriée aux conditions de mise à la terre.
- ☒ 3. La prise de terre et l'installation de mise à la terre.
- ☐ 4. La protection contre les surintensités adaptée à la section des conducteurs, sur chaque circuit.
- ☐ 5. La liaison équipotentielle dans les locaux contenant une baignoire ou une douche.
- ☒ 6. Les règles liées aux zones dans les locaux contenant une baignoire ou une douche.
- ☐ 7. Des matériels électriques présentant des risques de contacts directs.
- ☐ 8.1 Des matériels électriques vétustes, inadaptés à l'usage.
- ☐ 8.2 Des conducteurs non protégés mécaniquement.
- ☐ 9. Des appareils d'utilisation situés dans les parties communes et alimentés depuis la partie privative ou des appareils d'utilisation situés dans la partie privative et alimentés depuis les parties communes.
- ☐ 10. La piscine privée ou le bassin de fontaine.

E.3. Les constatations diverses concernent :

- ☒ Des installations, parties d'installations ou spécificités non couvertes par le présent diagnostic.
- ☒ Des points de contrôle n'ayant pu être vérifiés.
- ☐ Des constatations concernant l'installation électrique et/ou son environnement.

F. - Anomalies identifiées

N° Article (1)	Libellé et localisation (*) des anomalies	N° Article (2)	Libellé des mesures compensatoires (3) correctement mises en œuvre
B3.3.6 a1	Au moins un socle de prise de courant ne comporte pas de broche de terre.		
B3.3.6 a2	Au moins un socle de prise de courant comporte une broche de terre non reliée à la terre.		
B3.3.6 a3	Au moins un circuit (n'alimentant pas des socles de prises de courant) n'est pas relié à la terre.		
B6.3.1 a	Local contenant une baignoire ou une douche : l'installation électrique ne répond pas aux prescriptions particulières appliquées à ce local (adéquation entre l'emplacement où est installé le matériel électrique et les caractéristiques de ce dernier – respect des règles de protection contre les chocs électriques liées aux zones).		

(1) Référence des anomalies selon la norme ou la spécification technique utilisée.

(2) Référence des mesures compensatoires selon la norme ou la spécification technique utilisée.

(3) Une mesure compensatoire est une mesure qui permet de limiter un risque de choc électrique lorsque les règles fondamentales de sécurité ne peuvent s'appliquer pleinement pour des raisons soit économiques, soit techniques, soit administratives. Le numéro d'article et le libellé de la mesure compensatoire sont indiqués en regard de l'anomalie concernée.

(*) Avertissement : la localisation des anomalies n'est pas exhaustive. Il est admis que l'opérateur de diagnostic ne procède à la localisation que d'une anomalie par point de contrôle. Toutefois, cet avertissement ne concerne pas le test de déclenchement des dispositifs différentiels.

G.1. – Informations complémentaires

Article (1)	Libellé des informations
B11 a1	L'ensemble de l'installation électrique est protégé par au moins un dispositif différentiel à haute sensibilité inf. ou égal à 30 mA.
B11 b2	Au moins un socle de prise de courant n'est pas de type à obturateur.
B11 c2	Au moins un socle de prise de courant ne possède pas un puits de 15 mm.

(1) Référence des informations complémentaires selon la norme ou la spécification technique utilisée.

G.2. – Constatations diverses

Constatations supplémentaires : logement très encombré, tous les appareillages ne sont ni visibles ni accessibles

Constataction type E1. – Installations, partie d'installation ou spécificités non couvertes

E1 d) le logement étant situé dans un immeuble collectif d'habitation :

- L'installation de mise à la terre située dans les parties communes de l'immeuble collectif d'habitation (prise de terre, conducteur de terre, borne ou barrette principale de terre, liaison équipotentielle principale, conducteur principal de protection et la ou les dérivation(s) éventuelle(s) de terre situées en parties communes de l'immeuble d'habitation) : plus précisément, il n'a pas été contrôlé son existence ni ses caractéristiques

- Les parties d'installation électrique situées dans les parties communes alimentant les matériels d'utilisation placés dans la partie privative : plus précisément, il n'a pas été contrôlé l'état, l'existence de l'ensemble des mesures de protection contre les contacts indirects et surintensités appropriées

Constatation type E2. – Points de contrôle du diagnostic n'ayant pu être vérifiés

N° Article (1)	Libellé des points de contrôle n'ayant pu être vérifiés selon norme NF C 16-600 – Annexe C	Motifs
B2.3.1 h	B2 - Dispositifs de protection différentielle (DDR) Article : Déclenche, lors de l'essai de fonctionnement, pour un courant de défaut au plus égal à son courant différentiel-résiduel assigné (sensibilité)	non autorisé
B2.3.1 i	B2 - Dispositifs de protection différentielle (DDR) Article : Déclenche par action sur le bouton test quand ce dernier est présent	non autorisé
B3.3.4 d	B3 - Prise de terre et installation de mise à la terre Article : Qualité satisfaisante des connexions visibles du conducteur de liaison équipotentielle principale sur éléments conducteurs	Non visible
B3.3.5 a2	B3 - Prise de terre et installation de mise à la terre Article : Présence d'une dérivation Ind. de Terre	TBE non démontable
B3.3.5 b2	B3 - Prise de terre et installation de mise à la terre Article : Section satisfaisante de la dérivation Ind. de Terre visible en PP	TBE non démontable
B3.3.5 d	B3 - Prise de terre et installation de mise à la terre Article : Continuité satisfaisante du conducteur principal de protection	Le tableau électrique est manifestement non démontable : son capot, s'il est déposé, risque de ne plus pouvoir être remonté sans dommage.
B4.3 a1	B4 - Dispositif de protection contre les surintensités adapté à la section des conducteurs sur chaque circuit Article : Présence d'une protection contre les surintensités à l'origine de chaque circuit	Le tableau électrique est manifestement non démontable : son capot, s'il est déposé, risque de ne plus pouvoir être remonté sans dommage.
B4.3 a2	B4 - Dispositif de protection contre les surintensités adapté à la section des conducteurs sur chaque circuit Article : Tous les dispositifs de protection contre les surintensités sont placés sur les conducteurs de phase.	Le tableau électrique est manifestement non démontable : son capot, s'il est déposé, risque de ne plus pouvoir être remonté sans dommage.
B4.3 c	B4 - Dispositif de protection contre les surintensités adapté à la section des conducteurs sur chaque circuit Article : Conducteurs de phase regroupés sous la même protection contre les surintensités en présence de conducteur neutre commun à plusieurs circuits	Le tableau électrique est manifestement non démontable : son capot, s'il est déposé, risque de ne plus pouvoir être remonté sans dommage.
B4.3 e	B4 - Dispositif de protection contre les surintensités adapté à la section des conducteurs sur chaque circuit Article : Courant assigné (calibre) de la protection contre les surintensités de chaque circuit adapté à la section des conducteurs	Le tableau électrique est manifestement non démontable : son capot, s'il est déposé, risque de ne plus pouvoir être remonté sans dommage.
B4.3 f1	B4 - Dispositif de protection contre les surintensités adapté à la section des conducteurs sur chaque circuit Article : Section des conducteurs de la canalisation alimentant le tableau de répartition adaptée au courant de réglage du disjoncteur de branchement	Le tableau électrique est manifestement non démontable : son capot, s'il est déposé, risque de ne plus pouvoir être remonté sans dommage.

N° Article (1)	Libellé des points de contrôle n'ayant pu être vérifiés selon norme NF C 16-600 – Annexe C	Motifs
B4.3 f2	B4 - Dispositif de protection contre les surintensités adapté à la section des conducteurs sur chaque circuit Article : Section des conducteurs d'alimentation en adéquation avec le courant assigné du DP placé en amont.	Le tableau électrique est manifestement non démontable : son capot, s'il est déposé, risque de ne plus pouvoir être remonté sans dommage.
B4.3 f3	B4 - Dispositif de protection contre les surintensités adapté à la section des conducteurs sur chaque circuit Article : Section des conducteurs de pontage en adéquation avec le courant de réglage du disjoncteur de branchement.	Le tableau électrique est manifestement non démontable : son capot, s'il est déposé, risque de ne plus pouvoir être remonté sans dommage.
B5.3 a	B5 - Liaison équipotentielle supplémentaire (LES) dans chaque local contenant une baignoire ou une douche Article : Continuité satisfaisante de la liaison équipotentielle supplémentaire.	Le tableau électrique est manifestement non démontable : son capot, s'il est déposé, risque de ne plus pouvoir être remonté sans dommage.
B5.3 b	B5 - Liaison équipotentielle supplémentaire (LES) dans chaque local contenant une baignoire ou une douche Article : Section satisfaisante de la partie visible du conducteur de liaison équipotentielle supplémentaire	Non visible
B5.3 d	B5 - Liaison équipotentielle supplémentaire (LES) dans chaque local contenant une baignoire ou une douche Article : Qualité satisfaisante des connexions du conducteur de la liaison équipotentielle supplémentaire aux éléments conducteurs et masses	Non visible

(1) Référence des constatations diverses selon la norme ou la spécification technique utilisée.

Constatation type E3. - Constatations concernant l'installation électrique et/ou son environnement

Néant

H. – Identification des parties du bien (pièces et emplacements) n'ayant pu être visitées et justification :

Cave (Absence de clef et non localisée)

*Nota : Le présent rapport est établi par une personne dont les compétences sont certifiées par **DEKRA Certification - Immeuble la Boursidière - Porte I - Rue de La Boursidière 92350 LE PLESSIS-ROBINSON** (détail sur www.info-certif.fr)*

Dates de visite et d'établissement de l'état :
Visite effectuée le : **10/03/2023**
Etat rédigé à **VILLEMOMBLE**, le **10/03/2023**

Par : **RIBEIRO Rui**

Ariane Environnement
SARL CPEP
16 avenue de Fredy, 92350, Villemomble
ariane.environnement@hotmail.fr
RCS BOBIGNY : 452 900 202
CODE NAF : 7120B

Cachet de l'entreprise

Ariane Environnement
SARL CPEP
16 avenue de Fredy, 92350, Villemomble
ariane.environnement@hotmail.fr
RCS BOBIGNY : 452 900 202
CODE NAF : 7120B

I. - Objectif des dispositions et description des risques encourus en fonction des anomalies identifiées

Correspondance avec le domaine d'anomalies (1)	Objectif des dispositions et description des risques encourus
B.1	Appareil général de commande et de protection : Cet appareil, accessible à l'intérieur du logement, permet d'interrompre, en cas d'urgence, en un lieu unique, connu et accessible, la totalité de la fourniture de l'alimentation électrique. Son absence, son inaccessibilité ou un appareil inadapté ne permet pas d'assurer cette fonction de coupure en cas de danger (risque d'électrisation, voire d'électrocution), d'incendie ou d'intervention sur l'installation électrique.
B.2	Protection différentielle à l'origine de l'installation : Ce dispositif permet de protéger les personnes contre les risques de choc électrique lors d'un défaut d'isolement sur un matériel électrique. Son absence ou son mauvais fonctionnement peut être la cause d'une électrisation, voire d'une électrocution.
B.3	Prise de terre et installation de mise à la terre : Ces éléments permettent, lors d'un défaut d'isolement sur un matériel électrique, de dévier à la terre le courant de défaut dangereux qui en résulte. L'absence de ces éléments ou leur inexistence partielle peut être la cause d'une électrisation, voire d'une électrocution.
B.4	Protection contre les surintensités : Les disjoncteurs divisionnaires ou coupe-circuits à cartouche fusible, à l'origine de chaque circuit, permettent de protéger les conducteurs et câbles électriques contre les échauffements anormaux dus aux surcharges ou courts-circuits. L'absence de ces dispositifs de protection ou leur calibre trop élevé peut être à l'origine d'incendies.
B.5	Liaison équipotentielle dans les locaux contenant une baignoire ou une douche : Elle permet d'éviter, lors d'un défaut, que le corps humain ne soit traversé par un courant électrique dangereux. Son absence privilégie, en cas de défaut, l'écoulement du courant électrique par le corps humain, ce qui peut être la cause d'une électrisation, voire d'une électrocution.
B.6	Règles liées aux zones dans les locaux contenant une baignoire ou une douche : Les règles de mise en œuvre de l'installation électrique à l'intérieur de tels locaux permettent de limiter le risque de chocs électriques, du fait de la réduction de la résistance électrique du corps humain lorsque celui-ci est mouillé ou immergé. Le non-respect de celles-ci peut être la cause d'une électrisation, voire d'une électrocution.
B.7	Matériels électriques présentant des risques de contact direct : Les matériels électriques dont des parties nues sous tension sont accessibles (matériels électriques anciens, fils électriques dénudés, bornes de connexion non placées dans une boîte équipée d'un couvercle, matériels électriques cassés...) présentent d'importants risques d'électrisation, voire d'électrocution.
B.8	Matériels électriques vétustes ou inadaptés à l'usage : Ces matériels électriques, lorsqu'ils sont trop anciens, n'assurent pas une protection satisfaisante contre l'accès aux parties nues sous tension ou ne possèdent plus un niveau d'isolement suffisant. Lorsqu'ils ne sont pas adaptés à l'usage que l'on veut en faire, ils deviennent très dangereux lors de leur utilisation. Dans les deux cas, ces matériels présentent d'importants risques d'électrisation, voire d'électrocution.
B.9	Appareils d'utilisation situés dans des parties communes et alimentés depuis les parties privatives : Lorsque l'installation électrique issue de la partie privative n'est pas mise en œuvre correctement, le contact d'une personne avec la masse d'un matériel électrique en défaut ou une partie active sous tension peut être la cause d'électrisation, voire d'électrocution.
B.10	Piscine privée ou bassin de fontaine : Les règles de mise en œuvre de l'installation électrique et des équipements associés à la piscine ou au bassin de fontaine permettent de limiter le risque de chocs électriques, du fait de la réduction de la résistance électrique du corps humain lorsque celui-ci est mouillé ou immergé. Le non-respect de celles-ci peut être la cause d'une électrisation, voire d'une électrocution.

(1) Référence des anomalies selon la norme ou spécification technique utilisée.

J. - Informations complémentaires

Correspondance avec le groupe d'informations (1)	Objectif des dispositions et description des risques encourus
B.11	<p>Dispositif(s) différentiel(s) à haute sensibilité protégeant l'ensemble de l'installation électrique : L'objectif est d'assurer rapidement la coupure du courant de l'installation électrique ou du circuit concerné, dès l'apparition d'un courant de défaut même de faible valeur. C'est le cas notamment lors de la défaillance occasionnelle (telle que l'usure normale ou anormale des matériels, l'imprudence ou le défaut d'entretien, la rupture du conducteur de mise à la terre d'un matériel électrique) des mesures classiques de protection contre les risques d'électrisation, voire d'électrocution.</p> <p>Socles de prise de courant de type à obturateurs : Socles de prise de courant de type à obturateurs : l'objectif est d'éviter l'introduction, en particulier par un enfant, d'un objet dans une alvéole d'un socle de prise de courant sous tension pouvant entraîner des brûlures graves et/ ou l'électrisation, voire l'électrocution.</p> <p>Socles de prise de courant de type à puits : La présence d'un puits au niveau d'un socle de prise de courant évite le risque d'électrisation, voire d'électrocution, au moment de l'introduction des fiche mâles non isolées d'un cordon d'alimentation.</p>

(1) Référence des informations complémentaires selon la norme ou spécification technique utilisée.

Annexe - Photos



Photo du tableau électrique



Photo de l'AGCP

Recommandations relevant du devoir de conseil de professionnel

Néant

Règles élémentaires de sécurité et d'usage à respecter (liste non exhaustive)

L'électricité constitue un danger invisible, inodore et silencieux et c'est pourquoi il faut être vigilant quant aux risques qu'elle occasionne (incendie, électrisation, électrocution). Restez toujours attentif à votre installation électrique, vérifiez qu'elle soit et reste en bon état.

Pour limiter les risques, il existe des moyens de prévention simples :

- Ne jamais manipuler une prise ou un fil électrique avec des mains humides
- Ne jamais tirer sur un fil électrique pour le débrancher
- Débrancher un appareil électrique avant de le nettoyer
- Ne jamais toucher les fiches métalliques d'une prise de courant
- Ne jamais manipuler un objet électrique sur un sol humide ou mouillé

ETAT DES RISQUES ET POLLUTIONS

7 RUE PEPIN 93100 MONTREUIL

Adresse: 7 Rue Pepin 93100 MONTREUIL
Coordonnées GPS: 48.86382, 2.445343
Cadastre: AH 162

Commune: MONTREUIL
Code Insee: 93048

Reference d'édition: 2164874
Date d'édition: 28/03/2025

Vendeur:
NADE
Acquéreur:



OLD : NON

PEB : NON

97 BASIAS, 0 BASOL, 31 ICPE

RADON : niv. 1

SEISME : niv. 1

PLAN DE PREVENTION DES RISQUES

Type	Exposition	Plan de prevention		
Informatif OLD	NON	La commune n'est pas concernée par l'obligation légale de débroussaillage au titre de l'article R.125-23		
Informatif PEB	NON	Le bien n'est pas situé dans un zonage réglementaire du plan d'exposition au bruit		
PPR Naturel SEISME	OUI	Zonage réglementaire sur la sismicité : Niveau 1		
PPR Naturel RADON	OUI	Commune à potentiel radon de niveau 1		
Informatif Sols Argileux	OUI	Niveau de risque : Fort Une étude géotechnique est obligatoire sur cette parcelle en cas de construction ou modification du Bati. (Loi ELAN, Article 68)		
PPR Naturels Mouvement de terrain	OUI	Mouvement de terrain Département	Prescrit	22/07/2001
		Mouvement de terrain Tassements différentiels Département	Prescrit	22/07/2001
		Mouvement de terrain -	Approuvé	22/04/2011
		Mouvement de terrain Tassements différentiels -	Approuvé	22/04/2011
PPR Miniers	NON	La commune ne dispose d'aucun plan de prevention des risques Miniers		
PPR Technologiques	NON	La commune ne dispose d'aucun plan de prevention des risques Technologiques		

"Les informations sur les risques auxquels ce bien est exposé sont disponibles sur le site Géorisques : www.georisques.gouv.fr" article R.125-25


DOCUMENTS RÉGLEMENTAIRES ET REFERENCES

<https://www.info-risques.com/short/NGPTG>

En cliquant sur le lien suivant ci-dessus, vous trouverez toutes les informations préfectorales et les documents de références et les annexes qui ont permis la réalisation de ce document.

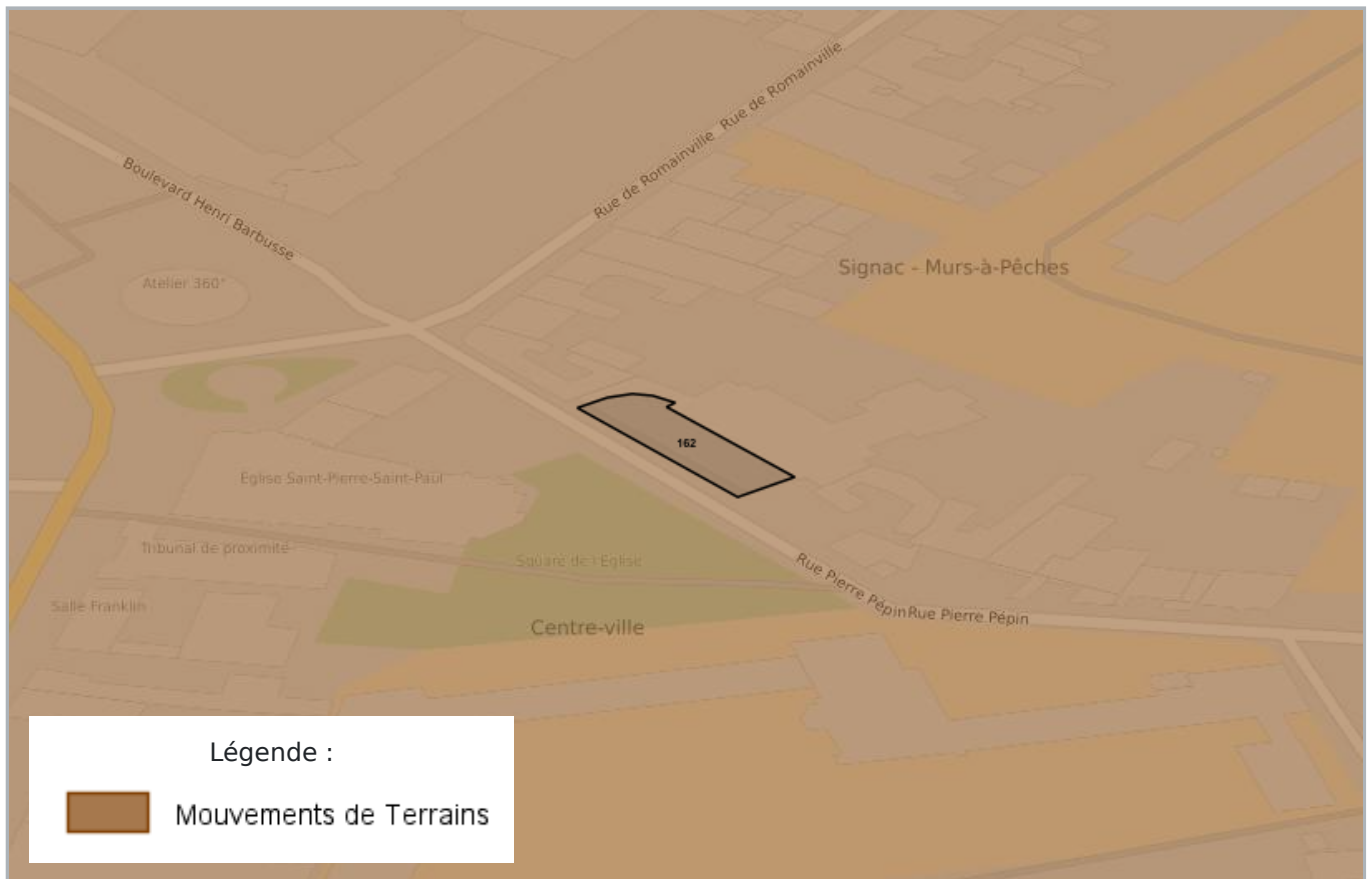
Etat des risques

Etat des risques, pollutions et sols en application des articles L.125-5, L.125-6 et L.125-7 du code de l'environnement MTEECPR / DGPR janvier 2025
Cet état, à remplir par le vendeur, est destiné à être joint en annexe du contrat de vente d'un bien immobilier et à être remis, dès la première visite, au potentiel acquéreur par le vendeur. Il doit dater de moins de 6 mois et être actualisé, si nécessaire, lors de l'établissement de la promesse de vente, du contrat préliminaire ou de l'acte authentique.

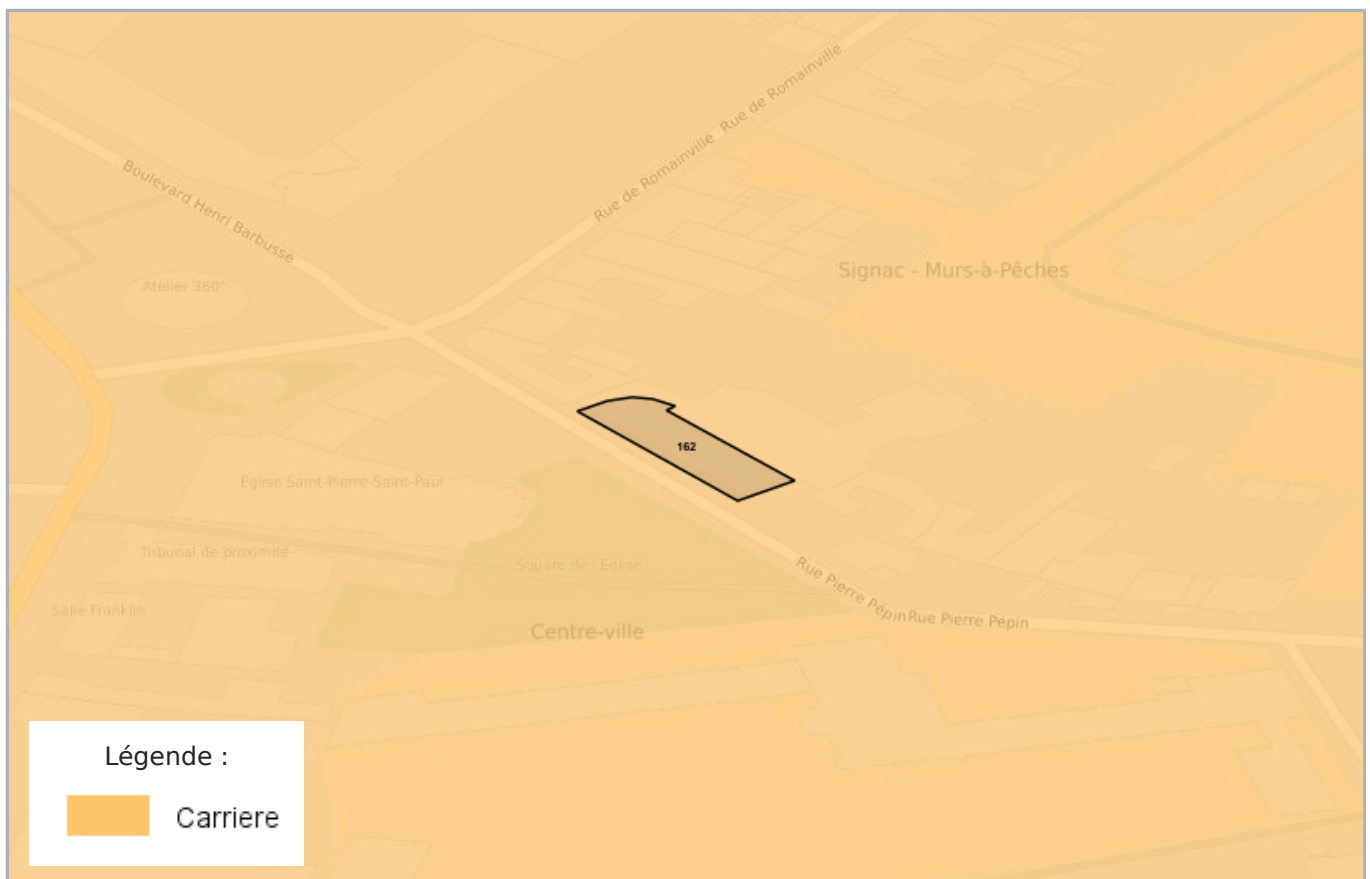
Adresse de l'immeuble ou parcelle(s) concernée(s)		Code postal	Nom de la commune
7 Rue Pepin		93100	MONTREUIL
AH 162			
Situation de l'immeuble au regard d'un ou plusieurs plans de prévention des risques naturels (PPRN)			
L'immeuble est situé dans le périmètre d'un PPR NATURELS oui <input checked="" type="checkbox"/> non <input type="checkbox"/>			
prescrit ⁽¹⁾ <input type="checkbox"/> anticipé ⁽²⁾ <input type="checkbox"/> approuvé ⁽³⁾ <input checked="" type="checkbox"/> approuvé et en cours de révision ⁽⁴⁾ <input type="checkbox"/> date 22/04/2011			
Si oui, les risques naturels pris en considération sont liés au risque: Mouvement de terrain			
L'immeuble est concerné par des prescriptions de travaux dans le règlement du PPRN oui <input checked="" type="checkbox"/> non <input type="checkbox"/>			
Si oui, les travaux prescrits ont été réalisés oui <input type="checkbox"/> non <input type="checkbox"/>			
Situation de l'immeuble au regard d'un plan de prévention des risques miniers (PPRM)			
L'immeuble est situé dans le périmètre d'un PPR MINIERS oui <input type="checkbox"/> non <input checked="" type="checkbox"/>			
prescrit ⁽¹⁾ <input type="checkbox"/> anticipé ⁽²⁾ <input type="checkbox"/> approuvé ⁽³⁾ <input type="checkbox"/> approuvé et en cours de révision ⁽⁴⁾ <input type="checkbox"/> date <input type="text"/>			
Si oui, les risques miniers pris en considération sont liés au risque: <input type="text"/>			
L'immeuble est concerné par des prescriptions de travaux dans le règlement du PPRM oui <input type="checkbox"/> non <input type="checkbox"/>			
Si oui, les travaux prescrits ont été réalisés oui <input type="checkbox"/> non <input type="checkbox"/>			
Situation de l'immeuble au regard d'un plan de prévention des risques technologiques (PPRT)			
L'immeuble est situé dans le périmètre d'un PPR TECHNOLOGIQUES oui <input type="checkbox"/> non <input checked="" type="checkbox"/>			
prescrit ⁽¹⁾ <input type="checkbox"/> approuvé ⁽³⁾ <input type="checkbox"/> approuvé et en cours de révision ⁽⁴⁾ <input type="checkbox"/> date <input type="text"/>			
Si oui, les risques technologiques pris en considération dans le règlement du PPRT ou, à défaut, dans l'arrêté de prescription, sont liés à :			
effet toxique <input type="checkbox"/> effet thermique <input type="checkbox"/> effet surpression <input type="checkbox"/>			
L'immeuble est situé en secteur d'expropriation ou de délaissement oui <input type="checkbox"/> non <input type="checkbox"/>			
L'immeuble est situé en zone de prescription oui <input type="checkbox"/> non <input type="checkbox"/>			
si la transaction concerne un logement, l'ensemble des travaux prescrits ont été réalisés oui <input type="checkbox"/> non <input type="checkbox"/>			
si la transaction ne concerne pas un logement, l'information sur le type de risques auxquels l'immeuble est exposé ainsi que leur gravité, probabilité et cinétique, est jointe à l'acte de vente ou au contrat de location ⁽⁵⁾ oui <input type="checkbox"/> non <input type="checkbox"/>			
Situation de l'immeuble au regard de l'obligation légale de débroussaillage (OLD)			
Le terrain est situé à l'intérieur du zonage informatif des obligations légales de débroussaillage oui <input type="checkbox"/> non <input checked="" type="checkbox"/>			
Situation de l'immeuble au regard du zonage sismique réglementaire			
L'immeuble se situe dans une zone de sismicité classée en			
zone 1 très faible <input checked="" type="checkbox"/> zone 2 faible <input type="checkbox"/> zone 3 modérée <input type="checkbox"/> zone 4 moyenne <input type="checkbox"/> zone 5 forte <input type="checkbox"/>			
Situation de l'immeuble au regard du zonage réglementaire à potentiel radon			
L'immeuble se situe dans une commune à potentiel radon classée en niveau 3 oui <input type="checkbox"/> non <input checked="" type="checkbox"/>			
Information relative à la pollution des sols			
Le terrain est situé en secteur d'information sur les sols (SIS) oui <input checked="" type="checkbox"/> non <input type="checkbox"/>			
Information relative aux sinistres indemnisés par l'assurance à la suite d'une catastrophe N/M/T*			
L'immeuble a-t-il donné lieu au versement d'une indemnité à la suite d'une catastrophe N/M/T* oui <input type="checkbox"/> non <input type="checkbox"/>			
*naturelle, minière ou technologique			
Situation de l'immeuble au regard du recul du trait de côte (RTC)			
L'immeuble est-il situé sur une commune exposée au RTC et listée par décret n° 2022-750 du 29 avril 2022 oui <input type="checkbox"/> non <input checked="" type="checkbox"/>			
L'immeuble est situé dans une zone exposée au RTC identifiée par un document d'urbanisme. oui <input type="checkbox"/> non <input checked="" type="checkbox"/>			
Si oui, l'horizon temporel d'exposition au RTC est: d'ici à 30 ans <input type="checkbox"/> compris entre 30 et 100 ans <input type="checkbox"/>			
L'immeuble est-il concerné par des prescriptions applicables à cette zone oui <input type="checkbox"/> non <input type="checkbox"/>			
L'immeuble est-il concerné par une obligation de démolition et de remise en état à réaliser oui <input type="checkbox"/> non <input type="checkbox"/>			
Documents à fournir obligatoirement			
<input checked="" type="checkbox"/> Un extrait de document graphique situant le bien par rapport au zonage réglementaire			
<input checked="" type="checkbox"/> Un extrait du règlement concernant le bien			
<input checked="" type="checkbox"/> La liste des arrêtés portant reconnaissance de l'état de catastrophe naturelle pris dans la commune qui ont affecté le bien concerné et qui ont donné lieu au versement d'une indemnité			
vendeur		Date / Lieu	acquéreur
Signature: 		Le, 28/03/2025 Fait à MONTREUIL	Signature:

(1) Prescrit = plan de prévention des risques (PPR) en cours d'élaboration à la suite d'un arrêté de prescription (2) Anticipé = plan de prévention des risques (PPR) visant les nouveaux immeubles et bien immobiliers et rendu immédiatement opposable par arrêté préfectoral (3) Approuvé = plan de prévention des risques (PPR) adopté et annexé au document d'urbanisme (4) Approuvé et en cours de révision = plan de prévention des risques (PPR) adopté mais actuellement en cours de modification ou de révision. Il est conseillé de se renseigner sur les éventuelles modifications de prescription (5) Information non obligatoire au titre de l'information acquéreur locataire mais fortement recommandée

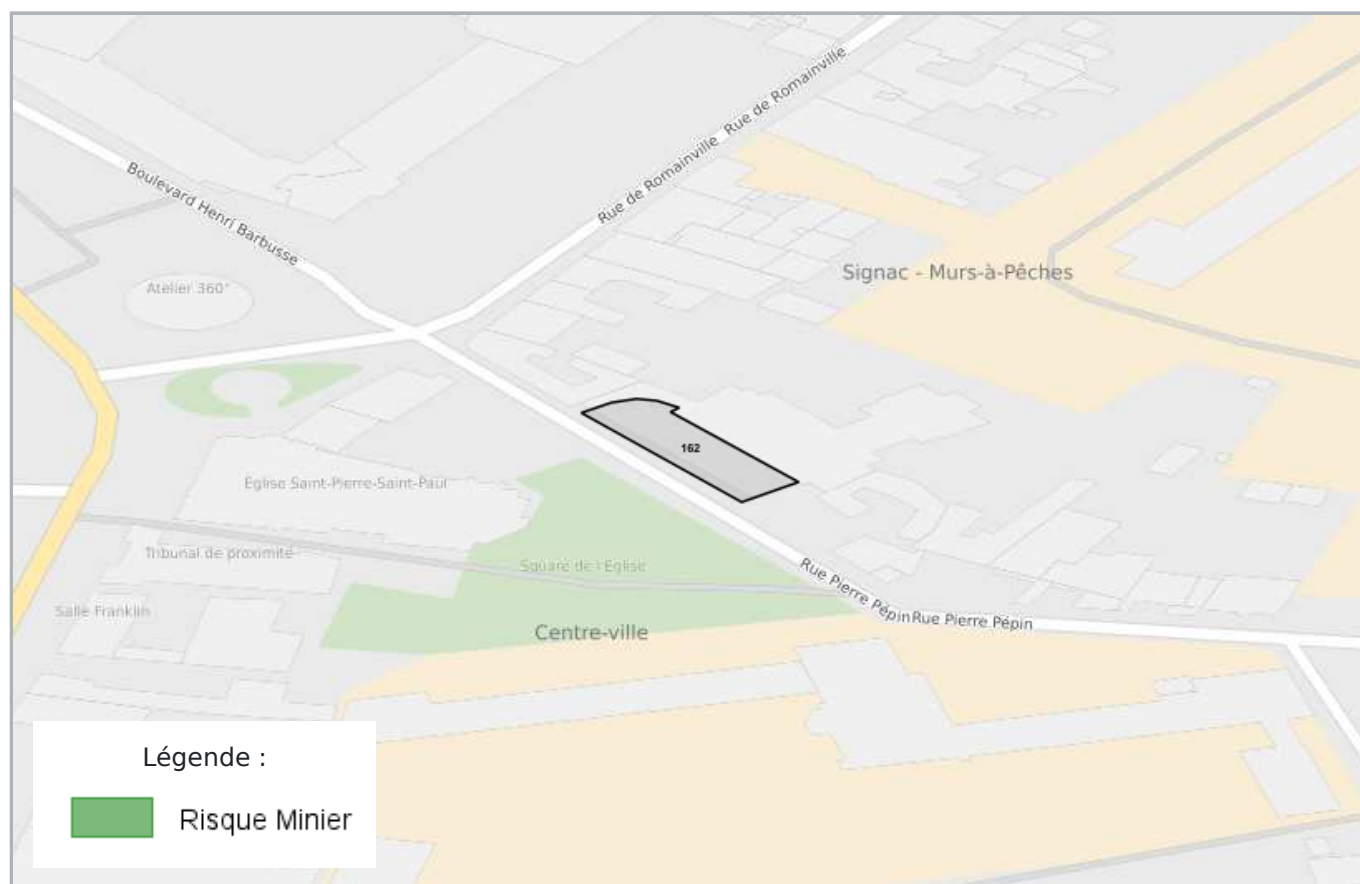
CARTOGRAPHIE DES MOUVEMENTS DE TERRAINS



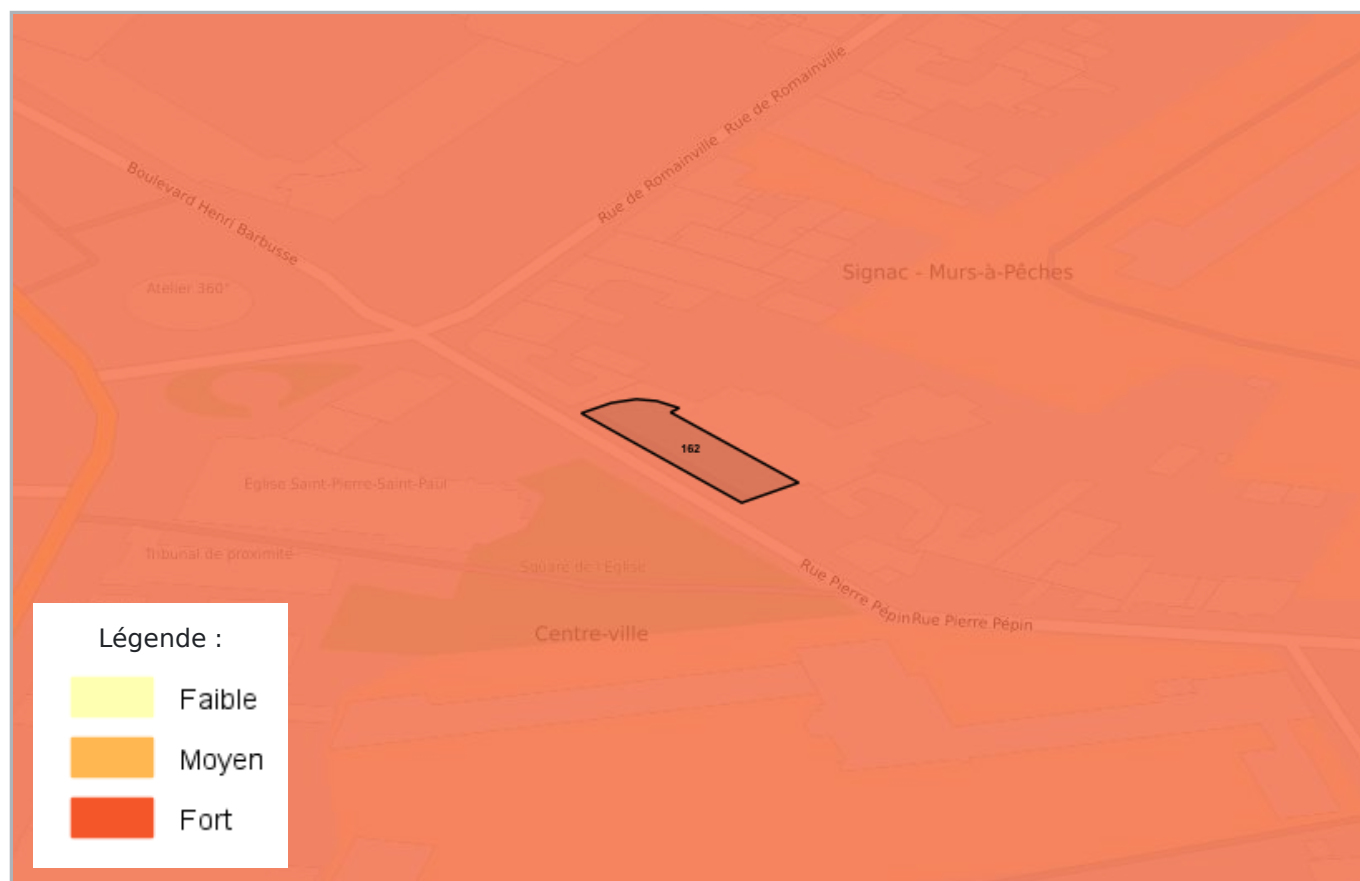
CARTOGRAPHIE DES MOUVEMENTS DE TERRAINS (CARRIÈRE)



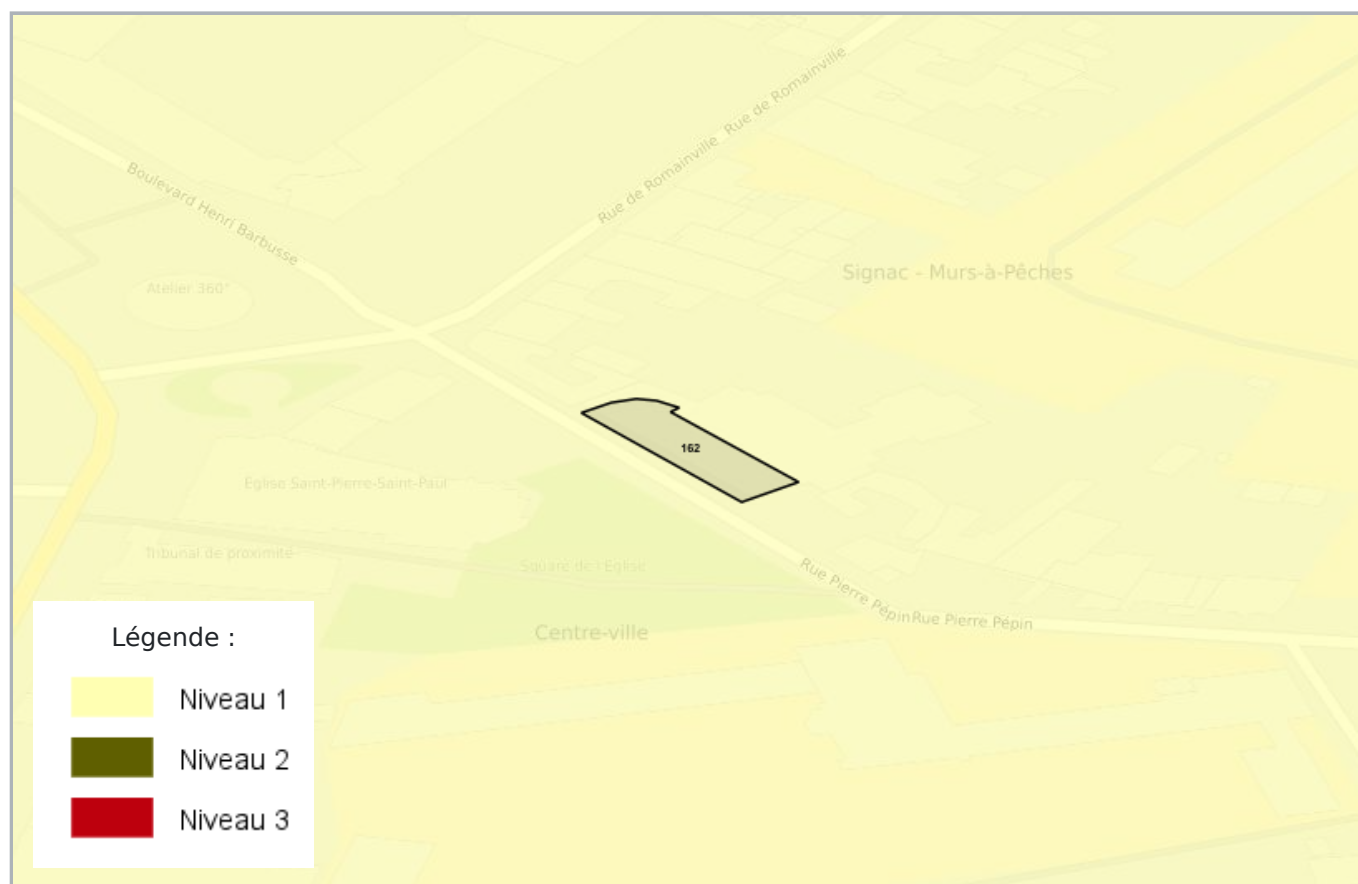
CARTOGRAPHIE DES MOUVEMENTS DE TERRAINS (MINES)



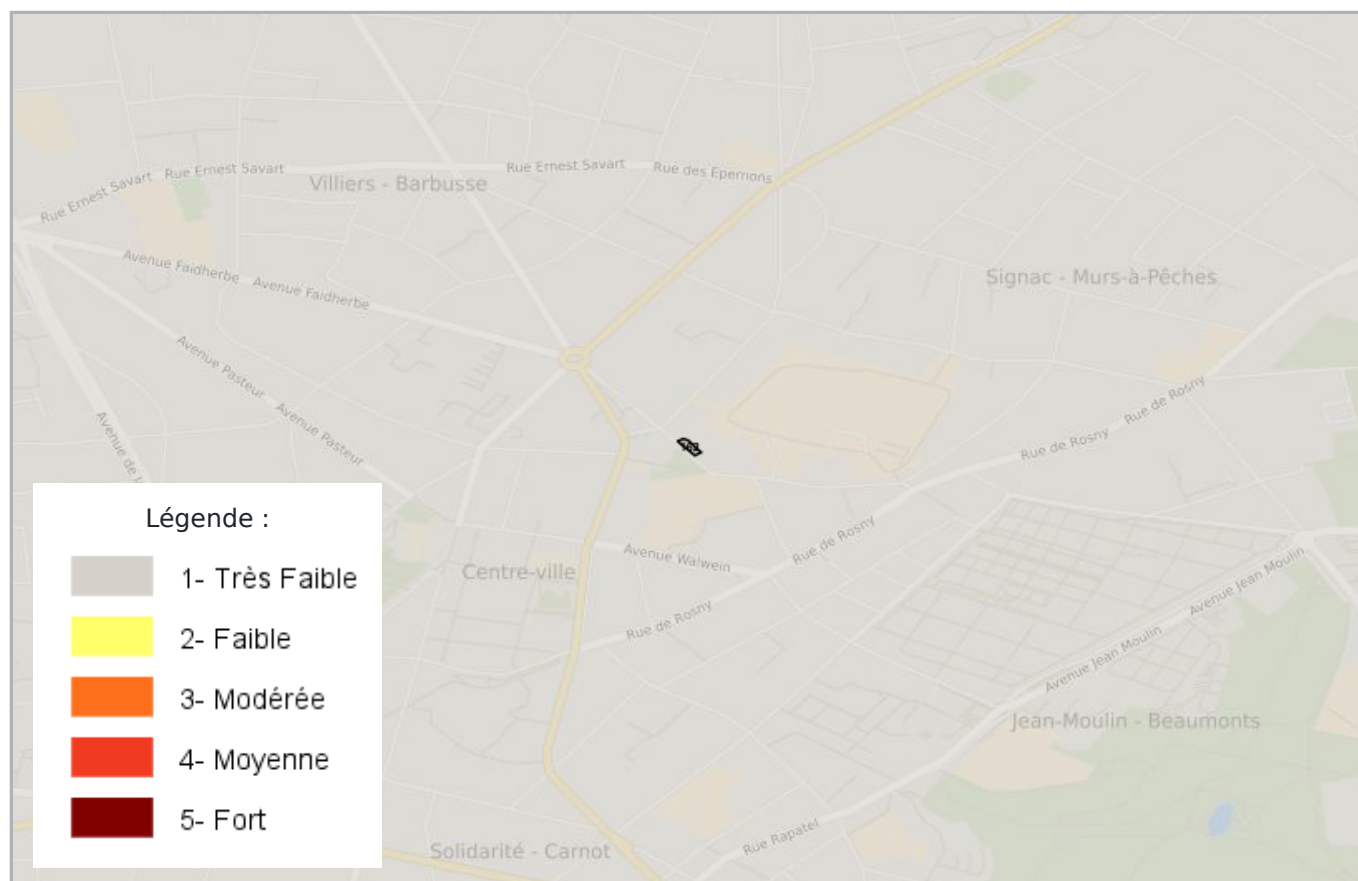
CARTOGRAPHIE DES MOUVEMENTS DE TERRAINS (ARGILES)



RADON



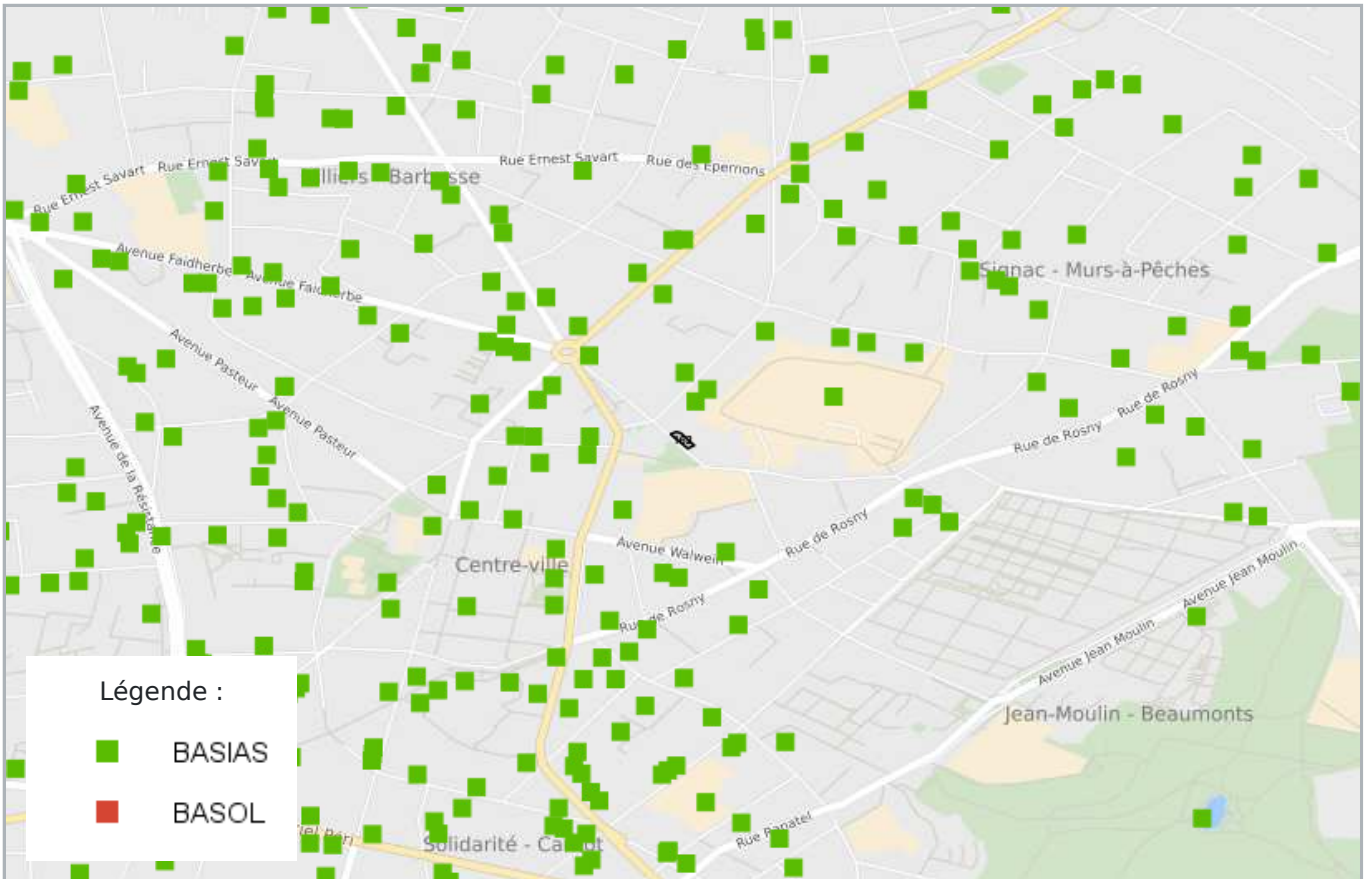
CARTOGRAPHIE DES ZONES SISMIQUES



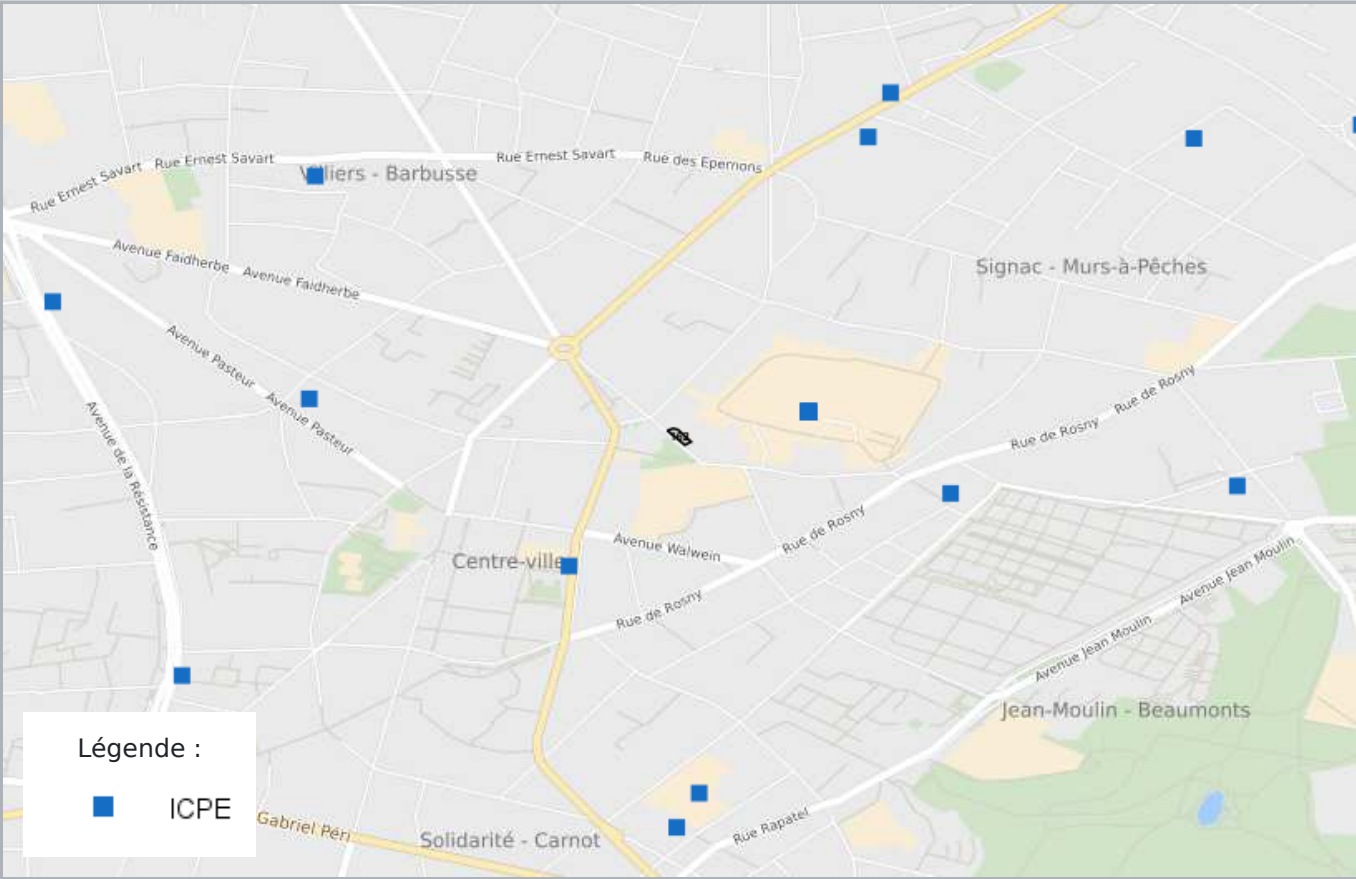
CARTOGRAPHIE DES SIS



CARTOGRAPHIE DE POLLUTION DES SOLS (BASOL / BASIAS)



CARTOGRAPHIE DES INSTALLATIONS CLASSÉES POUR LA PROTECTION DE L'ENVIRONNEMENT (ICPE)



Etat des nuisances sonores aériennes

Les zones de bruit des plans d'exposition au bruit constituent des servitudes d'urbanisme (art. L. 112 -3 du code de l'urbanisme) et doivent à ce titre être notifiées à l'occasion de toute cession, location ou construction immobilière.

Cet état, à remplir par le vendeur, est destiné à être intégré au dossier de diagnostic technique - DDT (annexé, selon le cas, à la promesse de vente ou, à défaut de promesse, à l'acte authentique de vente et au contrat de location ou annexé à ces actes si la vente porte sur un immeuble non bâti) et à être **annexé** à l'acte authentique de vente et, le cas échéant, au contrat préliminaire en cas de vente en l'état futur d'achèvement.

Cet état est établi sur la base des informations mises à disposition par arrêté préfectoral

n° du mis à jour le

Adresse de l'immeuble

code postal ou Insee

commune

7 Rue Pepin

93100

MONTREUIL

Situation de l'immeuble au regard d'un ou plusieurs plans d'exposition au bruit (PEB)

☒ L'immeuble est situé dans le périmètre d'un **PEB**

¹
oui ☐ non ☒

révisé ☐

approuvé ☐

date

¹
Si oui, nom de l'aérodrome:

> L'immeuble est concerné par des prescriptions de travaux d'insonorisation

²
oui ☐ non ☐

²
Si oui, les travaux prescrits ont été réalisés

oui ☐ non ☐

☒ L'immeuble est situé dans le périmètre d'un autre **PEB**

¹
oui ☐ non ☐

révisé ☐

approuvé ☐

date

¹
Si oui, nom de l'aérodrome:

Situation de l'immeuble au regard du zonage d'un plan d'exposition au bruit

> L'immeuble se situe dans une zone de bruit d'un plan d'exposition au bruit définie comme :

¹
zone A

²
zone B

³
zone C

⁴
zone D

très forte

forte

modérée

faible

¹
(intérieur de la courbe d'indice Lden 70)

²
(entre la courbe d'indice Lden 70 et une courbe choisie entre Lden 65 celle et 62)

³
(entre la limite extérieure de la zone B et la courbe d'indice Lden choisi entre 57 et 55)

⁴
(entre la limite extérieure de la zone C et la courbe d'indice Lden 50). Cette zone n'est obligatoire que pour les aérodromes mentionnés au I de l'article 1609 quater viciés A du code général des impôts. (et sous réserve des dispositions de l'article L.112-9 du code de l'urbanisme pour les aérodromes dont le nombre de créneaux horaires attribuables fait l'objet d'une limitation réglementaire sur l'ensemble des plages horaires d'ouverture).

Nota bene: Lorsque le bien se situe sur 2 zones, il convient de retenir la zone de bruit la plus importante.

Documents de référence permettant la localisation de l'immeuble au regard des nuisances présent en compte

Le plan d'exposition au bruit est consultable sur le site Internet du Géoportail de l'institut national de l'information géographique et forestière (I.G.N) à l'adresse suivante: <https://www.geoportail.gouv.fr/>

vendeur

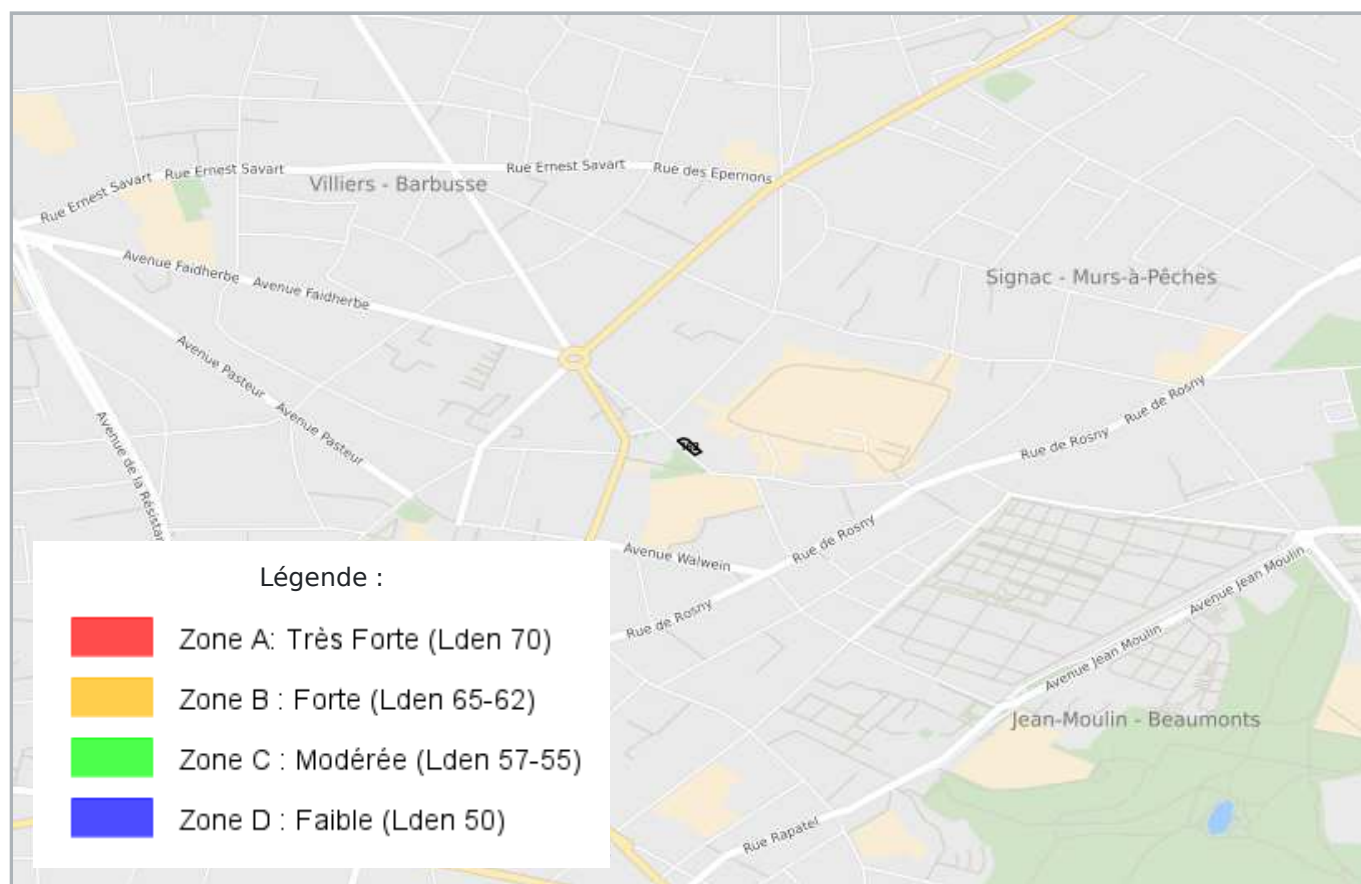
date / lieu

acquéreur

28 mars 2025 / MONTREUIL

information sur les nuisances sonores aériennes
pour en savoir plus, consultez le site Internet du ministère de la transition écologique et solidaire
<https://www.ecologique-solidaire.gouv.fr/>

PLAN D'EXPOSITION AUX BRUITS (PEB)



LISTE DES SITES BASIAS (À MOINS DE 500 MÈTRES)

BASE DE DONNÉES DES SITES INDUSTRIELS ET ACTIVITÉS DE SERVICES

18 rue ROMAINVILLE de MONTREUIL		59 mètres
SSP3892782	GARAGE PARIS BAGNOLET	
Indéterminé		
22 rue ROMAINVILLE MONTREUIL		84 mètres
SSP3893897	DECOR STYLE (Sté)	
Indéterminé	TRAVAIL DU BOIS	
33 rue EGLISE MONTREUIL		95 mètres
SSP3893940	X (apprêtage de peaux)	
Indéterminé	APPRETAGE DE PEAUX	
28 rue EGLISE MONTREUIL		105 mètres
SSP3893943	X (savonnerie)	
Indéterminé	SAVONNERIE	
25 rue ROMAINVILLE MONTREUIL		107 mètres
SSP3893898	CHARLES ROBERT (Ets)	
Indéterminé	MECANIQUE GENERALE	
44 rue FRANKLIN MONTREUIL		134 mètres
SSP3893418	ABC (Sté)	
Indéterminé	DECOLLETAGE ET MEULAGE DES METAUX	
19 rue EGLISE de l' MONTREUIL		162 mètres
SSP3892734	GARAGE RTM ; RTM 19 (Ets)	
En arrêt		
18 rue EGLISE de l' ; 10 rue de la CONVENTION MONTREUIL		163 mètres
SSP3892715	GARAGE de l'EGLISE	
Indéterminé		
24 boulevard PAUL VAILLANT COUTURIER MONTREUIL		165 mètres
SSP3894255	BEAUHAIRE & BOUFFARD	
Indéterminé	FABRICATION DE CIRE A CACHER ; FABRICATION DE LAQUE BLANCHE	
20 boulevard BELFORT MONTREUIL		169 mètres
SSP3894241	FAYDET	
Indéterminé	GARAGE AUTOMOBILE	
8 Place FRANÇOIS MITTERRAND, ex 8 rond point de STRASBOURG MONTREUIL		170 mètres
SSP3892717	GARAGE GRASSET	
Indéterminé		
15 rue EGLISE MONTREUIL		183 mètres
SSP3893659	MIGNOT	
Indéterminé	VERNISSAGE ; DLI	

1 rue DOMBASLE MONTREUIL		186 mètres
SSP3893432	LYCEE JEAN JAURES	
Indéterminé	LYCEE D'ENSEIGNEMENT GENERAL ET TECHNIQUE ; TRANSFORMATEUR AU PCB	
35 avenue VALVEIN MONTREUIL		190 mètres
SSP3893941	CHRISTOPHE Jean Claude	
Indéterminé	TOLERIE INDUSTRIELLE	
46 rue ROMAINVILLE MONTREUIL		208 mètres
SSP3893899	A LA GRILLE VERTE (Sté)	
Indéterminé	COULEURS ET VERNIS	
5 rue CONVENTION de la MONTREUIL		217 mètres
SSP3892766	GARAGE TRUDAINE	
Indéterminé		
41 bis boulevard PAUL VAILLANT COUTURIER MONTREUIL		222 mètres
SSP3893635	BV - BONNION VALENTI (Sté)	
Indéterminé	TREMPE ET RECUIT DES METAUX ET ALLIAGES ; MECANIQUE ET OUTILLAGE DE PRECISION	
16 avenue VALVEIN MONTREUIL		225 mètres
SSP3891755	HERBAY (Ets E.)	
En arrêt		
5 avenue FAIDHERBE MONTREUIL		229 mètres
SSP3892781	GARAGE WAIL	
Indéterminé		
22 avenue VALVEIN MONTREUIL		231 mètres
SSP3891756	RAWL (Sté) ; MONOPOLE (Etablissement)	
En arrêt		
25 boulevard PAUL VAILLANT COUTURIER MONTREUIL		231 mètres
SSP3891754	GARAGE DE LA MAIRIE - GARAGE VIARD ; Le COMPTEUR SEC (SA) - EQUIPEMENT POUR INDUSTRIE	
Indéterminé		
29 rue FRANKLIN MONTREUIL		238 mètres
SSP3893945	GASPERIN	
Indéterminé	GARAGE AUTOMOBILE ; DLI	
18 rue CONVENTION MONTREUIL		241 mètres
SSP3893652	VIDAN (M. René)	
Indéterminé	COMBUSTIBLES FIOUL, BOIS, CHARBON	
38 boulevard BELFORT MONTREUIL		247 mètres
SSP3894184	DUMONT Fils	
Indéterminé	TOLERIE	
7 rue FAIDHERBE MONTREUIL		250 mètres
SSP3893408	CHAUME (Ets)	
Indéterminé	TRAITEMENT DES METAUX	

12 rue FRANKLIN MONTREUIL		251 mètres
SSP3893946	STRADELLA	
Indéterminé	TRAVAIL DU BOIS ; MENUISERIE	

14 rue DANTON MONTREUIL		255 mètres
SSP3893433	STEPHANI (Sté)	
Indéterminé	FONDERIE DE METAUX ET ALLIAGES	

2 rue GALILEE MONTREUIL		266 mètres
SSP3893972	PHOTOGRAVURE OFFSET (Sté)	
Indéterminé	PHOTOGRAVURE	

11 avenue FAIDHERBE MONTREUIL		272 mètres
SSP3892783	GARAGE VIARD	
Indéterminé		

18 rue DANTON MONTREUIL		273 mètres
SSP3893886	MENOZZI	
Indéterminé	VERNISSAGE	

2 bis boulevard PAUL VAILLANT COUTURIER MONTREUIL		274 mètres
SSP3892751	RENAULT GARAGE de la MAIRIE ; BERTRAND et COGNET	
En arrêt		

8 avenue FAIDHERBE MONTREUIL		275 mètres
SSP3893881	SUEUR	
Indéterminé	TRAVAIL DU BOIS	

Ruelle SOUCIS des MONTREUIL		276 mètres
SSP3891906	ATELIERS de MONTREUIL	
En arrêt		

19 rue FRANKLIN MONTREUIL		281 mètres
SSP3893944	BOUSQUET	
Indéterminé	DEPOT DE PEAUX	

34 boulevard HENRI BARBUSSE MONTREUIL		285 mètres
SSP3892722	CAILLET AUTO	
En arrêt		

71 rue VITRY MONTREUIL		287 mètres
SSP3893938	ADAC	
Indéterminé	MENUISERIE	

53 boulevard PAUL VAILLANT COUTURIER MONTREUIL		288 mètres
SSP3894183	PIRET (Ets)	
Indéterminé	TRAVAIL DU BOIS	

92 rue VICTOR HUGO MONTREUIL		291 mètres
SSP3894433	PASTELS GIRAULT (G. H. PETIT)	
Indéterminé	COULEURS FINES	

7 bis rue GASTON LAURIAU MONTREUIL		370 mètres
SSP3893419	FRODILEC ; LAFON ; TIM	
Indéterminé	DECOUPAGE DES METAUX ET TOLERIE ; MECANIQUE GENERALE	
75 rue ROMAINVILLE de MONTREUIL		384 mètres
SSP3891926	EUE : ELECTRIC UNIVERSAL EQUIPEMENT ; CIRELEC	
En arrêt		
8 rue 14 juillet du MONTREUIL		385 mètres
SSP3891757	DESHAYES (M.)	
En arrêt		
12 rue GASTON LAURIAU MONTREUIL		388 mètres
SSP3892744	ROTA GARAGE - ASP - AUTO SERVICE PLUS	
En arrêt		
6 rue ROCHEBRUNE MONTREUIL		403 mètres
SSP3894099	ROBERT (M.)	
Indéterminé	TRAVAIL DU BOIS	
10 rue STALINGRAD MONTREUIL		404 mètres
SSP3893915	SEREM	
Indéterminé	DEPOT DE FERRAILLES	
60 boulevard HENRI BARBUSSE MONTREUIL		410 mètres
SSP3893976	BORD	
Indéterminé	TOLERIE - CHAUDRONNERIE	
4 rue VITRY MONTREUIL		411 mètres
SSP3894436	QUEROLLE Charles	
Indéterminé	FABRICATION DE PEINTURES ET VERNIS	
33 avenue FAIDHERBE MONTREUIL		416 mètres
SSP3891750	THOMSON CSF ; ARENA ; ATELIERS R. HALFTERMEYER	
En arrêt		
20 rue DOMBASLE MONTREUIL		420 mètres
SSP3893782	Sté de SERRURERIE GENERALE	
Indéterminé	VERNISSAGE	
27 rue CLOTILDE GAILLARD MONTREUIL		421 mètres
SSP3893717	FIVA CFDB	
Indéterminé	STOCKAGE DE VERNIS	
14 boulevard ROUGET DE LISLE MONTREUIL		427 mètres
SSP3893823	LEVIEL TRISSON et Cie	
Indéterminé	TRAVAIL DU BOIS	
9 rue STALINGRAD MONTREUIL		431 mètres
SSP3893702	STEINER (Ets)	
Indéterminé	CHAUDRONNERIE	

18 rue BAUDIN MONTREUIL		439 mètres
SSP3893431	GARAGE BAUDIN	
Indéterminé	GARAGE AUTOMOBILE	
7 Sentier TORTUEUX MONTREUIL		441 mètres
SSP3894022	DEFOULOY	
Indéterminé	MECANIQUE GENERALE	
11 rue ROCHEBRUNE MONTREUIL		445 mètres
SSP3892785	GT CLASSIC - AUTO ROYAL	
Indéterminé		
66 rue ROMAINVILLE MONTREUIL		446 mètres
SSP3893429	DECOLLETAGE ELCE ; BEYSSON	
Indéterminé	DECOLLETAGE DES METAUX	
111 rue ROSNY MONTREUIL		448 mètres
SSP3893445	Sté de PRECISION GENERALE	
Indéterminé	MECANIQUE GENERALE ; DLI	
16 rue MIRABEAU MONTREUIL		448 mètres
SSP3893438	FAMARF (Sté)	
Indéterminé	FONDERIE D'ALUMINIUM	
12 rue DOCTEUR CALMETTE MONTREUIL		449 mètres
SSP3893396	MIGEAT	
Indéterminé	TRAVAIL DES PEaux	
9 boulevard ROUGET DE LISLE MONTREUIL		453 mètres
SSP3893394	ADRIEN et BAETE (Sté)	
Indéterminé	TRAVAIL DU CAOUTCHOUC	
3 rue BUFFON MONTREUIL		462 mètres
SSP3893378	ERIM (Sté)	
Indéterminé	EMPLOI DE MATIERES PLASTIQUES ; TRAVAIL MECANIQUE	
26 rue ROCHEBRUNE MONTREUIL		463 mètres
SSP3894097	HERISSEAU	
Indéterminé	TRAVAIL DU BOIS	
28 bis rue GASTON LAURIAU MONTREUIL		463 mètres
SSP3893688	ZUCCONI Christian ; ZUCCONI et Fils (SARL)	
Indéterminé	TRANSPORTS ROUTIERS DE MARCHANDISES ; STOCKAGE ET DISTRIBUTION DE CARBURANT	
23 rue BUFFON MONTREUIL		464 mètres
SSP3893376	DECOREMAIL	
Indéterminé	FONDERIE DE METAUX ET ALLIAGES	
3 rue CAILLOTS MONTREUIL		464 mètres
SSP3893268	BERARD ; ABRISSEAU SADER (Sté)	
Indéterminé	TOLERIE ; DLI	

1 rue HOCHÉ MONTREUIL		467 mètres
SSP3893373	MALASSINE	
Indéterminé	<i>GARAGE AUTOMOBILE</i>	

98 rue GÉNÉRAL GALLIENI MONTREUIL		468 mètres
SSP3893871	PAT	
Indéterminé	<i>TRAVAIL DU BOIS</i>	

28 rue ROCHEBRUNE MONTREUIL		469 mètres
SSP3894100	MGO (Sté)	
Indéterminé	<i>TRAVAIL DES METAUX ET ALLIAGES</i>	

11 bis rue ROCHEBRUNE MONTREUIL		473 mètres
SSP3894096	CHANTIERS ROCHEBRUNE	
Indéterminé	<i>TRAVAIL DU BOIS</i>	

4 rue FONTENAY MONTREUIL		473 mètres
SSP3894177	CHARRIERES	
Indéterminé	<i>DECOLLETAGE</i>	

37 rue DOMBASLE MONTREUIL		474 mètres
SSP3893383	CHALAND (M.)	
Indéterminé	<i>MONTAGE DE STORES ; VERNISSAGE</i>	

15 rue BUFFON MONTREUIL		479 mètres
SSP3893922	SLEC	
Indéterminé	<i>TRAVAIL DU BOIS</i>	

5 rue BUFFON MONTREUIL		479 mètres
SSP3893374	ERIM (Sté) ; DAMBRUN ; JOUANOVIC ; Sté d'EXPLOITATION des PRODUITS HERBLAY ; TREFILERIES ARMOR	
Indéterminé	<i>CHAUDRONNERIE - TOLERIE ; DEROGAGE DES METAUX ; MECANIQUE ET OUTILLAGE DE PRECISION</i>	

126 rue ERNEST SAVART MONTREUIL		480 mètres
SSP3893417	TRANSPORTS LECOMTE ; VEILLARD ET BORDI ; QUEROLLE	
Indéterminé	<i>GARAGE AUTOMOBILE ; TRANSPORT ROUTIER ; VERNISSAGE</i>	

38 rue GASTON LAURIAU MONTREUIL		481 mètres
SSP3891904	ALYOS ; VALENTIN	
En arrêt		

30 avenue FAIDHERBE MONTREUIL		481 mètres
SSP3893884	Sté MECANIQUE et OUTILLAGE de PRECISION	
Indéterminé	<i>MECANIQUE ET OUTILLAGE DE PRECISION</i>	

2 boulevard ARISTIDE BRIAND MONTREUIL		484 mètres
SSP3893685	MONTREUIL PEINTURE (Sté nouvelle)	
Indéterminé	<i>FOURNITURES DE PEINTURES POUR ENTREPRISES</i>	

19 rue STALINGRAD MONTREUIL		485 mètres
SSP3893914	ROULTEX (Ets)	
Indéterminé	<i>FABRICATION DE ROULEMENTS DE ROULEAUX</i>	

7 rue HOCHÉ MONTREUIL		487 mètres
SSP3891752 Indéterminé	IVARS (M. Jean Claude)	
28 rue BUFFON MONTREUIL		491 mètres
SSP3891753 Indéterminé	PERRIEN (Ets)	
80 rue GENERAL GALLIENI MONTREUIL		493 mètres
SSP3893874 Indéterminé	BBG <i>VERNISSAGE ; DLI</i>	
25 rue ERMITAGE de l' ; 16 rue ARISTIDE BRIAND MONTREUIL		493 mètres
SSP3891925 En arrêt	ASTRAL (Sté) ; COULEURS MILORI (SA des)	
10 rue ERMITAGE MONTREUIL		496 mètres
SSP3893951 Indéterminé	GRIMOULT et Cie <i>TRAVAIL DU BOIS</i>	
14 rue EPERNONS MONTREUIL		497 mètres
SSP3893664 Indéterminé	LAVE COLOR ET ROLLER STONE (Sté) <i>LAVERIE INDUSTRIELLE</i>	
51 rue VICTOR HUGO MONTREUIL		498 mètres
SSP3893381 Indéterminé	Sté PARISIENNE de GRAVURE et MECANIQUE ; AVAKIAN ET BOULOGNE (Ets) <i>DECOUPAGE ET DEROCAGE DES METAUX ; DLI ; TOLERIE</i>	

La liste suivante contient des sites BASIAS qui ne peuvent être localisés avec précision	
SSP3894083 FESSON ; GAUBERT rue SERGENT GODEFROY MONTREUIL	SSP3891949 Sté FRANÇAISE de FABRICATION de BEBES-JOUETS rue REVOLUTION de la MONTREUIL
SSP3891956 X 44 rue SORINS des MONTREUIL	SSP3893992 LONGATTE 16 rue LECLAIRE MONTREUIL
SSP3894092 FAURE (Ets) 6 Impasse ROSIERS MONTREUIL	SSP3891947 X 122 rue LAGNY de MONTREUIL
SSP3891948 X 58 rue REPUBLIQUE de la MONTREUIL	SSP3894080 FEVENAS 42 rue TIR MONTREUIL
SSP3891939 CHAUMONT (M.) route stratégique de ROSNY A NOISY MONTREUIL	SSP3893202 POUPLIN André 19 rue DOCTEUR COLMER MONTREUIL
SSP3891957 GARNIER (M.) 38 bis rue MESSIERS des MONTREUIL	SSP3893983 X (chaudronnerie) rue FONTAINE-des-SOUCIS MONTREUIL
SSP3893982 CHAUDEMANCHE (Sté) 12 Cité DELAUNAY MONTREUIL	SSP3891960 X Chemin RUFFINS des MONTREUIL
SSP3893676 SOMAGRA (Sté) 43 rue JEAN JACQUES ROUSSEAU MONTREUIL	SSP3891950 X 10 rue SERGENT BOBILLOT du MONTREUIL
SSP3891951 X 40 rue SERGENT BOBILLOT du MONTREUIL	SSP3891952 X 75 rue MICHELET MONTREUIL
SSP3891953 X 7 rue PRE du MONTREUIL	SSP3891954 X 74 rue ETIENNE MARCEL MONTREUIL
SSP3893194 BATTISTOLO 4 rue MALASSIS MONTREUIL	SSP3893984 VOLTARC rue FRANCISCO FERRER MONTREUIL
SSP3893985 Le SAVOIE (SARL) rue FRANÇOIS DEBERGUE MONTREUIL	SSP3893986 Sté INDUSTRIELLE de BOUTONS 19 rue FRISEES MONTREUIL
SSP3893990 BOUE	SSP3894087 NORBERT (M.)

3 RUE CONDORCET 93100 Montreuil		149 mètres
3 R AUTOS SARL	Commerce et réparation d'automobiles et de motocycles https://www.georisques.gouv.fr/risques/installations/donnees/details/0006515829	
11 RUE DES LILAS 93100 Montreuil		149 mètres
SA	https://www.georisques.gouv.fr/risques/installations/donnees/details/0006516067	
39-39bis rue Emile Raynaud 93100 Montreuil		149 mètres
Dominique JEANMOUGIN (SARL EIMG)	https://www.georisques.gouv.fr/risques/installations/donnees/details/0006520079	
197 boulevard aristide briand 93100 Montreuil		149 mètres
ASM-VLAD (adami)	Commerce et réparation d'automobiles et de motocycles https://www.georisques.gouv.fr/risques/installations/donnees/details/0006520707	
107 RUE DE STALINGRAD 93100 Montreuil		149 mètres
LEV RAT (ex-TEKNOLYSE)	https://www.georisques.gouv.fr/risques/installations/donnees/details/0007404513	
26 place du Général de Gaulle 93100 Montreuil		149 mètres
POUR DISTRIBUTION SAS	Commerce de gros, à l'exception des automobiles et des motocycles https://www.georisques.gouv.fr/risques/installations/donnees/details/0007404614	
7 rue Saigne 93100 Montreuil		149 mètres
PROVA	Industries alimentaires https://www.georisques.gouv.fr/risques/installations/donnees/details/0007404615	
223 RUE DE ROSNY 93100 Montreuil		149 mètres
DEMOLITION 93 SARL	Travaux de construction spécialisés https://www.georisques.gouv.fr/risques/installations/donnees/details/0007405299	
75 RUE FRANCOIS ARAGO 93100 Montreuil		149 mètres
ECOLE DU BATIMENT ET DES TRAVAUX PUBLICS Non Seveso	Enseignement https://www.georisques.gouv.fr/risques/installations/donnees/details/0007405340	
19 AVENUE DE LA RESISTANCE 93100 Montreuil		149 mètres
MONOPRIX EXPLOITATION	https://www.georisques.gouv.fr/risques/installations/donnees/details/0007405402	
10 RUE CONDORCET 93100 Montreuil		149 mètres
VITELEC	Industrie automobile https://www.georisques.gouv.fr/risques/installations/donnees/details/0007405963	
4 RUE DESIRE CHARTON 93100 Montreuil		149 mètres
CHARTON SARL	https://www.georisques.gouv.fr/risques/installations/donnees/details/0007406015	

24 RUE DES SORINS 93100 Montreuil		149 mètres
POINT P	Commerce de gros, à l'exception des automobiles et des motocycles https://www.georisques.gouv.fr/risques/installations/donnees/details/0007406061	
19, rue Saint Just 93100 Montreuil		149 mètres
SCI SAINT JUST GOBETUE	https://www.georisques.gouv.fr/risques/installations/donnees/details/0007407250	
278 RUE DE ROSNY 93100 Montreuil		149 mètres
ASSAINISSEMENT FRANCILIEN	Collecte et traitement des eaux usées https://www.georisques.gouv.fr/risques/installations/donnees/details/0007407332	
23 rue BRULEFER 93100 Montreuil		149 mètres
ETS PONCELET GUY	https://www.georisques.gouv.fr/risques/installations/donnees/details/0007407446	
35 RUE SAINT ANTOINE 93100 Montreuil		149 mètres
SLB	Activités des sièges sociaux ; conseil de gestion https://www.georisques.gouv.fr/risques/installations/donnees/details/0007407682	
47 RUE FERDINAND BUISSON 93100 Montreuil		149 mètres
RECUP'NORD	https://www.georisques.gouv.fr/risques/installations/donnees/details/0007408001	
7 RUE FAIDHERBE 93100 Montreuil		149 mètres
FACONNAGE TECHNIQUE	https://www.georisques.gouv.fr/risques/installations/donnees/details/0007408007	
6 RUE MICHELET 93100 Montreuil		149 mètres
ALPHAMETAL RECYCLAGE	https://www.georisques.gouv.fr/risques/installations/donnees/details/0007408010	
18 22 RUE DE L'EGLISE 93100 Montreuil		149 mètres
GARAGE DE L'EGLISE	Entreposage et services auxiliaires des transports https://www.georisques.gouv.fr/risques/installations/donnees/details/0007408207	
13, PLACE DU GENERAL DE GAULLE 93100 Montreuil		149 mètres
AFPA	Autres activités spécialisées, scientifiques et techniques https://www.georisques.gouv.fr/risques/installations/donnees/details/0007408381	
3 RUE FRANKLIN 93100 Montreuil		256 mètres
CEREP FRANKLIN	Activités immobilières https://www.georisques.gouv.fr/risques/installations/donnees/details/0007403787	
9 RUE DES SOUCIS 93100 Montreuil		320 mètres
STE PARISIENNE DE CADMIAGE	Fabrication de produits métalliques, à l'exception des machines et des équipements https://www.georisques.gouv.fr/risques/installations/donnees/details/0006506402	

28 RUE BUFFON 93100 Montreuil		427 mètres
PERRIEN TRAITEMENT DE SURFACE (PTS)	Fabrication de produits métalliques, à l'exception des machines et des équipements https://www.georisques.gouv.fr/risques/installations/donnees/details/0006506407	



Préfecture : Seine-Saint-Denis
Commune : MONTREUIL

Déclaration de sinistres indemnisés

en application du IV de l'article L 125-5 du Code l'environnement

Adresse de l'immeuble

7 Rue Pepin
93100 MONTREUIL

Sinistres indemnisés dans le cadre d'une reconnaissance de l'état de catastrophe
Cochez les cases **OUI** ou **NON**
si, à votre connaissance, l'immeuble a fait l'objet d'une indemnisation suite à des dommages consécutifs à chacun des événements

Arrêtés de reconnaissance de l'état de catastrophes au profit de la commune

Catastrophe naturelle	Début	Fin	Arrêté	Jo du	Indemnisation
Effondrement et/ou Affaissement	07/07/1993	07/07/1993	03/05/1995	07/05/1995	<input type="radio"/> OUI <input type="radio"/> NON
Inondations et/ou Coulées de Boue	06/07/2006	06/07/2006	22/02/2007	10/03/2007	<input type="radio"/> OUI <input type="radio"/> NON
Inondations et/ou Coulées de Boue	07/07/2001	07/07/2001	06/08/2001	11/08/2001	<input type="radio"/> OUI <input type="radio"/> NON
Inondations et/ou Coulées de Boue	25/12/1999	29/12/1999	29/12/1999	30/12/1999	<input type="radio"/> OUI <input type="radio"/> NON
Inondations et/ou Coulées de Boue	31/05/1992	01/06/1992	16/10/1992	17/10/1992	<input type="radio"/> OUI <input type="radio"/> NON
Inondations et/ou Coulées de Boue	26/06/1990	27/06/1990	07/12/1990	19/12/1990	<input type="radio"/> OUI <input type="radio"/> NON
Inondations et/ou Coulées de Boue	23/07/1988	23/07/1988	19/10/1988	03/11/1988	<input type="radio"/> OUI <input type="radio"/> NON
Inondations et/ou Coulées de Boue	24/06/1983	26/06/1983	05/10/1983	08/10/1983	<input type="radio"/> OUI <input type="radio"/> NON
Mouvement de Terrain	25/12/1999	29/12/1999	29/12/1999	30/12/1999	<input type="radio"/> OUI <input type="radio"/> NON
Sécheresse	01/01/2023	31/12/2023	24/09/2024	19/10/2024	<input type="radio"/> OUI <input type="radio"/> NON
Sécheresse	01/01/2022	31/12/2022	23/07/2023	26/09/2023	<input type="radio"/> OUI <input type="radio"/> NON
Sécheresse	01/07/2020	30/09/2020	20/04/2021	07/05/2021	<input type="radio"/> OUI <input type="radio"/> NON
Sécheresse	01/06/2019	31/12/2019	15/12/2020	23/12/2020	<input type="radio"/> OUI <input type="radio"/> NON
Sécheresse	01/10/2018	31/12/2018	16/07/2019	09/08/2019	<input type="radio"/> OUI <input type="radio"/> NON
Sécheresse	01/07/2009	30/07/2009	13/12/2010	13/01/2011	<input type="radio"/> OUI <input type="radio"/> NON
Sécheresse	01/04/2006	31/12/2006	07/10/2008	10/10/2008	<input type="radio"/> OUI <input type="radio"/> NON
Sécheresse	01/01/2007	30/04/2007	07/08/2008	13/08/2008	<input type="radio"/> OUI <input type="radio"/> NON
Sécheresse	01/01/2006	31/03/2006	11/06/2008	14/06/2008	<input type="radio"/> OUI <input type="radio"/> NON
Sécheresse	01/07/2003	30/09/2003	11/01/2005	01/02/2005	<input type="radio"/> OUI <input type="radio"/> NON
Sécheresse	01/05/1997	31/12/1997	06/07/2001	18/07/2001	<input type="radio"/> OUI <input type="radio"/> NON
Sécheresse	01/01/1995	30/04/1997	02/02/1998	18/02/1998	<input type="radio"/> OUI <input type="radio"/> NON
Sécheresse	01/06/1993	31/12/1994	26/12/1995	07/01/1996	<input type="radio"/> OUI <input type="radio"/> NON
Sécheresse	01/01/1991	31/05/1993	06/12/1993	28/12/1993	<input type="radio"/> OUI <input type="radio"/> NON
Sécheresse	01/06/1989	31/12/1990	04/12/1991	27/12/1991	<input type="radio"/> OUI <input type="radio"/> NON

Etabli le :
28/03/2025

Nom et visa du vendeur

Visa de l'acquéreur

Cachet / Signature en cas de prestataire ou mandataire

Pour en savoir plus, chacun peut consulter en préfecture ou en mairie, le dossier départemental sur les risques majeurs, le document d'information communal sur les risques majeurs et, sur internet, le site portail dédié à la prévention des risques majeurs : **www.georisques.gouv.fr**

34 boulevard HENRI BARBUSSE MONTREUIL		300 mètres
SSP3893409	GARIC Dmtar (Sté)	
Indéterminé	TOLERIE ; COMPRESSION D'AIR ; VERNISSAGE	
9 rue SOUCIS ; avenue FAIDHERBE MONTREUIL		301 mètres
SSP3891907	Sté PARISIENNE de CADMIAGE	
Indéterminé		
30 rue DANTON MONTREUIL		308 mètres
SSP3893653	CARINI et Cie (Sté)	
Indéterminé	TOLERIE INDUSTRIELLE	
23 rue VITRY de MONTREUIL		321 mètres
SSP3891905	PLASETAM (SARL)	
En arrêt		
5 rue ROSNY de MONTREUIL		321 mètres
SSP3892752	MALO Maria	
En arrêt		
7 rue FRANKLIN MONTREUIL		322 mètres
SSP3893412	KEVAREC	
Indéterminé	FONDERIE D'ALUMINIUM	
9 Place JEAN JAURES MONTREUIL		326 mètres
SSP3893398	MIGAMIR	
Indéterminé	DEPOT DE FERRAILLES, DE PLATRE ET CIMENT	
8 rue ROSNY MONTREUIL		327 mètres
SSP3893420	SERRE	
Indéterminé	DEPOT DE FERRAILLES	
78 rue VITRY MONTREUIL		331 mètres
SSP3893939	GEORGET ROY MECANIQUE (SARL)	
Indéterminé	MECANIQUE GENERALE	
67 boulevard PAUL VAILLANT COUTURIER MONTREUIL		344 mètres
SSP3892746	SSM - STATION SERVICE MARCEAU	
En arrêt		
69 boulevard PAUL VAILLANT COUTURIER MONTREUIL		344 mètres
SSP3893636	AUTOMOBILE MONTREUIL (Sté)	
Indéterminé	MECANIQUE, TOLERIE, PEINTURE	
40 rue CAILLOTS MONTREUIL		345 mètres
SSP3894374	CURTO	
Indéterminé	GARAGE AUTOMOBILE, MECANIQUE, TOLERIE, PEINTURE	
6 rue CAILLOTS des MONTREUIL		367 mètres
SSP3891751	SINVIL ; RECOPLAST	
En arrêt		



ATTESTATION SUR L'HONNEUR réalisée pour le dossier n° [REDACTED]
relatif à l'immeuble bâti visité situé au : 7 Rue Pépin, 93100 MONTREUIL.

Je soussigné, **FERREIRA Toni**, technicien diagnostiqueur pour la société **Ariane Environnement** atteste sur l'honneur être en situation régulière au regard de l'article L.271-6 du Code de la Construction, à savoir :

- Disposer des compétences requises pour effectuer les états, constats et diagnostics composant le dossier, ainsi qu'en atteste mes certifications de compétences :

Prestations	Nom du diagnostiqueur	Entreprise de certification	N° Certification	Echéance certif
Termites	FERREIRA Toni	BUREAU VERITAS CERTIFICATION France	18013172	25/04/2030 (Date d'obtention : 26/04/2023)
Plomb	FERREIRA Toni	BUREAU VERITAS CERTIFICATION France	18013172	25/04/2030 (Date d'obtention : 26/04/2023)
Gaz	FERREIRA Toni	BUREAU VERITAS CERTIFICATION France	18013172	16/05/2030 (Date d'obtention : 17/05/2023)
DPE	FERREIRA Toni	BUREAU VERITAS CERTIFICATION France	18013172	13/06/2030 (Date d'obtention : 14/06/2023)
DPE sans mention	FERREIRA Toni	BUREAU VERITAS CERTIFICATION France	18013172	13/06/2030 (Date d'obtention : 14/06/2023)
Amiante	FERREIRA Toni	BUREAU VERITAS CERTIFICATION France	18013172	25/04/2030 (Date d'obtention : 26/04/2023)
Amiante TVX	FERREIRA Toni	BUREAU VERITAS CERTIFICATION France	18013172	25/04/2030 (Date d'obtention : 26/04/2023)
Electricité	FERREIRA Toni	BUREAU VERITAS CERTIFICATION France	18013172	10/07/2028 (Date d'obtention : 11/07/2023)

- Avoir souscrit à une assurance (AXA n° 10882805304 valable jusqu'au 01/01/2025) permettant de couvrir les conséquences d'un engagement de ma responsabilité en raison de mes interventions.
- N'avoir aucun lien de nature à porter atteinte à mon impartialité et à mon indépendance ni avec le propriétaire ou son mandataire, ni avec une entreprise pouvant réaliser des travaux sur les ouvrages, installations ou équipements pour lesquels il m'est demandé d'établir les états, constats et diagnostics composant le dossier.
- Disposer d'une organisation et des moyens (en matériel et en personnel) appropriés pour effectuer les états, constats et diagnostics composant le dossier.
-

Fait à **VILLEMOMBLE**, le **20/03/2025**

Signature de l'opérateur de diagnostics :

Ariane Environnement
SARL CPEE
16 avenue de Fredy 93250, Villemomble
ariane@ariane-env.com
RCS BOBIGNY : 452 900 202
CODE NAF : 7112Z

Article L271-6 du Code de la Construction et de l'habitation

« Les documents prévus aux 1° à 4° et au 6° de l'article L. 271-4 sont établis par une personne présentant des garanties de compétence et disposant d'une organisation et de moyens appropriés. Cette personne est tenue de souscrire une assurance permettant de couvrir les conséquences d'un engagement de sa responsabilité en raison de ses interventions. Elle ne doit avoir aucun lien de nature à porter atteinte à son impartialité et à son indépendance ni avec le propriétaire ou son mandataire qui fait appel à elle, ni avec une entreprise pouvant réaliser des travaux sur les ouvrages, installations ou équipements pour lesquels il lui est demandé d'établir l'un des documents mentionnés au premier alinéa. Un décret en Conseil d'Etat définit les conditions et modalités d'application du présent article. »

Article L271-3 du Code de la Construction et de l'Habitation

« Lorsque le propriétaire charge une personne d'établir un dossier de diagnostic technique, celle-ci lui remet un document par lequel elle atteste sur l'honneur qu'elle est en situation régulière au regard des articles L.271-6 et qu'elle dispose des moyens en matériel et en personnel nécessaires à l'établissement des états, constats et diagnostics composant le dossier. »

CERTIFICAT

D E C O M P E T E N C E S

Diagnosticueur immobilier certifié

DEKRA Certification certifie que Monsieur

Rui RIBEIRO

est titulaire du certificat de compétences N°DTI2094 pour :

Constat de risque d'exposition au plomb du 14/11/2022 au 13/11/2029

Arrêté du 24 décembre 2021 définissant les critères de certification des opérateurs de diagnostic technique et des organismes de formation et d'accréditation des organismes de certification

Diagnostic amiante sans mention du 24/07/2022 au 23/07/2029

Arrêté du 24 décembre 2021 définissant les critères de certification des opérateurs de diagnostic technique et des organismes de formation et d'accréditation des organismes de certification

Diagnostic amiante avec mention du 24/07/2022 au 23/07/2029

Arrêté du 24 décembre 2021 définissant les critères de certification des opérateurs de diagnostic technique et des organismes de formation et d'accréditation des organismes de certification

Etat relatif à la présence de termites (France Métropolitaine) du 13/12/2022 au 12/12/2029

Arrêté du 24 décembre 2021 définissant les critères de certification des opérateurs de diagnostic technique et des organismes de formation et d'accréditation des organismes de certification

Diagnostic de performance énergétique du 13/12/2022 au 12/12/2029

Arrêté du 24 décembre 2021 définissant les critères de certification des opérateurs de diagnostic technique et des organismes de formation et d'accréditation des organismes de certification

Diagnostic de performance énergétique tous types de bâtiments du 13/12/2022 au 12/12/2029

Arrêté du 24 décembre 2021 définissant les critères de certification des opérateurs de diagnostic technique et des organismes de formation et d'accréditation des organismes de certification

Etat de l'installation intérieure de gaz du 13/11/2022 au 12/11/2029

Arrêté du 24 décembre 2021 définissant les critères de certification des opérateurs de diagnostic technique et des organismes de formation et d'accréditation des organismes de certification

Etat de l'installation intérieure d'électricité du 28/10/2018 au 27/10/2023

Arrêté du 8 juillet 2008 définissant les critères de certification des compétences des personnes physiques réalisant l'état de l'installation intérieure d'électricité et les critères d'accréditation des organismes de certification modifié par les arrêtés

Ces compétences répondent aux exigences de compétences définies en vertu du code de la construction et de l'habitation (art. L.271-4 et suivants, R.271-1 et suivants ainsi que leurs arrêtés d'application) pour les diagnostics réglementaires. La preuve de conformité a été apportée par l'évaluation de certification. Ce certificat est valable à condition que les résultats des divers audits de surveillance soient pleinement satisfaisants.



Yvan MAINGUY
Directeur Général
Le Plessis-Robinson, le 14/12/2022



Accréditation n° 4-0081
Portée disponible
sur www.cofrac.fr

Le non-respect des clauses contractuelles peut rendre ce certificat invalide

Votre Agent Général
M.MENDIELA EIRL ET A.PIRES EIRL
2 ALLEE DE COUBRON
93390 CLICHY SOUS BOIS
 **0143021395**
 **01 43 01 84 46**
 agence.leraincy@axa.fr



Assurance et Banque

N°ORIAS **07 012 108 (MADELEINE MENDIELA)**
18 006 962 (AUGUSTO PIRES)
Site ORIAS www.orias.fr

SARL CPEE
16 AV DE FREDY
93250 VILLEMOMBLE

Votre contrat

Responsabilité Civile Prestataire
Souscrit le **01/10/2021**

Vos références

Contrat
10882805304
Client
3962959404

Date du courrier
02 janvier 2023

Votre attestation Responsabilité Civile Prestataire

AXA France IARD atteste que :
CPEE

Est titulaire du contrat d'assurance n° **10882805304** ayant pris effet le **01/10/2021**.

Ce contrat garantit les conséquences pécuniaires de la Responsabilité civile pouvant lui incomber du fait de l'exercice des activités suivantes :

DIAGNOSTICS TECHNIQUES IMMOBILIERS :

- Assainissement autonome - collectif
- Contrôle périodique amiante
- Diagnostic Accessibilité
- Diagnostic Technique Global (article L.731-1 du code de la construction et de l'habitation)
- Diagnostic amiante avant travaux/ démolition
- Diagnostic amiante avant vente
- Diagnostic de performance énergétique
- DRIP- Diagnostic de risque d'intoxication au plomb
- Diagnostic gaz

Vos références

Contrat

10882805304

Client

3962959404

- Diagnostic légionellose
- Loi boutin
- Diagnostic monoxyde de carbone
- Diagnostic radon
- Diagnostic sécurité piscine
- Diagnostic sécurité piscine
- Diagnostic technique SRU
- Diagnostic termites
- Dossier technique amiante
- Etat de l'installation intérieure de l'électricité
- Etat des lieux
- Etat des risque et pollutions
- Etat parasitaire
- Evaluation valeur vénale et locative
- Exposition au plomb (CREP)
- Loi Carrez
- Millièmes
- Prêt conventionné : normes d'habitabilité
- Recherche de métaux lourds
- Recherche de plomb avant travaux/ Démolition
- Risques naturels et technologiques
- Diagnostic acoustique

Vos références

Contrat

10882805304

Client

3962959404

- Diagnostic de la qualité de l'air intérieur dans les locaux
- Diagnostic humidité
- Vérification des équipements et installations incendie
- Infiltrométrie
- Thermographie infrarouge
- Attestation de prise en compte de la réglementation thermique
- Vérification de la conformité du logement aux normes de décence

La garantie s'exerce à concurrence des montants de garanties figurant dans le tableau ci-après.

La présente attestation est valable du **01/01/2023** au **01/01/2024** et ne peut engager l'assureur au-delà des limites et conditions du contrat auquel elle se réfère.

Guillaume Borie

Directeur Général Délégué



Vos références

Contrat

10882805304

Client

3962959404

Nature des garanties

Nature des garanties	Limites de garanties en €
Tous dommages corporels, matériels et immatériels consécutifs confondus (autres que ceux visés au paragraphe "autres garanties" ci-après)	9 000 000 € par année d'assurance
<u>Dont :</u> Dommages corporels	9 000 000 € par année d'assurance
Dommages matériels et immatériels consécutifs confondus	1 200 000 € par année d'assurance

Autres garanties

Nature des garanties	Limites de garanties en €
Atteinte accidentelle à l'environnement (tous dommages confondus)(article 3.1 des conditions générales)	750 000 € par année d'assurance
Responsabilité civile professionnelle (tous dommages confondus)	500 000 € par année d'assurance dont 300 000 € par sinistre
Dommages immatériels non consécutifs autres que ceux visés par l'obligation d'assurance (article 3.2 des conditions générales)	150 000 € par année d'assurance
Dommages aux biens confiés (selon extension aux conditions particulières)	150 000 € par sinistre
Reconstitution de documents/ médias confiés (selon extension aux conditions particulières)	30 000 € par sinistre

C.G. : Conditions Générales du contrat.



AGENT

EIRL- MENDIELA, PIRES
2 ALLEE DE COUBRON
93390 CLICHY SOUS BOIS

Tél : 0143021395

Fax : 0143018446

Email : AGENCE.CLICHYSB@AXA.FR

Portefeuille : 0093016144

SARL ARIANE ENVIRONNEMENT
16 AV DE FREDY
93250 VILLEMOMBLE FR

Vos références :

Contrat n° 10882805304

Client n° 3962959404

AXA France IARD, atteste que :

**SARL ARIANE ENVIRONNEMENT
16 AV DE FREDY
93250 VILLEMOMBLE**

est titulaire d'un contrat d'assurance **N° 10882805304** ayant pris effet le **01/01/2024**.

Ce contrat garantit les conséquences pécuniaires de la Responsabilité civile pouvant lui incomber du fait de l'exercice des activités suivantes :

DIAGNOSTICS TECHNIQUES IMMOBILIERS :

- Assainissement autonome - collectif
- Contrôle périodique amiante
- Diagnostic Accessibilité
- Diagnostic Technique Global (article L.731-1 du code de la construction et de l'habitation)
- Projet de plan pluriannuel de travaux
- Diagnostic amiante avant travaux/ démolition
- Diagnostic amiante avant vente
- Diagnostic de performance énergétique
- DRIP- Diagnostic de risque d'intoxication au plomb
- Diagnostic gaz
- Loi boutin
- Diagnostic technique SRU
- Diagnostic termites
- Dossier technique amiante
- Etat de l'installation intérieure de l'électricité
- Etat des lieux
- Etat des risque et pollutions
- Etat parasitaire
- Exposition au plomb (CREP)
- Loi Carrez
- Prêt conventionné : normes d'habitabilité

AXA France IARD SA

Société anonyme au capital de 214 799 030 Euros

Siège social : 313, Terrasses de l'Arche - 92727 Nanterre Cedex 722 057 460 R.C.S. Nanterre

Entreprise régie par le Code des assurances - TVA intracommunautaire n° FR 14 722 057 460

Opérations d'assurances exonérées de TVA - art. 261-C CGI - sauf pour les garanties portées par AXA Assistance



- Recherche de métaux lourds
- Recherche de plomb avant travaux/ Démolition
- Risques naturels et technologiques
- Diagnostic humidité
- Thermographie infrarouge
- Attestation de prise en compte de la réglementation thermique
- Vérification de la conformité du logement aux normes de décence
- Audit énergétique à destination uniquement des monopropriétés (maisons individuelles ou d'un immeuble collectif à usage d'habitation détenu par un unique propriétaire)
- Projet de plan Pluriannuel de travaux)

La présente attestation ne peut engager l'Assureur au-delà des limites et conditions du contrat auquel elle se réfère.

La présente attestation est valable pour la période du **01/01/2025** au **01/01/2026** sous réserve des possibilités de suspension ou de résiliation en cours d'année d'assurance pour les cas prévus par le Code des Assurances ou le contrat.

Fait à CLICHY SOUS BOIS le 7 janvier 2025
Pour la société :





Certificat

Attribué à

TONI FERREIRA

Bureau Veritas Certification certifie que les compétences de la personne mentionnée ci-dessus répondent aux exigences des arrêtés relatifs aux critères de certification de compétences ci-dessous pris en application des articles L271-6 et R 271.1 du Code la Construction et de l'Habitation et relatifs aux critères de compétence des personnes physiques réalisant des dossiers de diagnostics techniques tels que définis à l'article L271-4 du code précité

DOMAINES TECHNIQUES

	Référence des arrêtés	Date de certification originale	Validité du certificat *
Termites metropole	Arrêté du 24 Décembre 2021 définissant les critères de certification des opérateurs de diagnostic technique et des organismes de formation et d'accréditation des organismes de certification	26/04/2023	25/04/2030
Plomb sans mention (CREP)	Arrêté du 24 Décembre 2021 définissant les critères de certification des opérateurs de diagnostic technique et des organismes de formation et d'accréditation des organismes de certification	26/04/2023	25/04/2030
Gaz	Arrêté du 24 Décembre 2021 définissant les critères de certification des opérateurs de diagnostic technique et des organismes de formation et d'accréditation des organismes de certification	17/05/2023	16/05/2030
Électricité	Arrêté du 24 Décembre 2021 définissant les critères de certification des opérateurs de diagnostic technique et des organismes de formation et d'accréditation des organismes de certification	11/07/2023	10/07/2030
DPE avec mention	Arrêté du 24 Décembre 2021 définissant les critères de certification des opérateurs de diagnostic technique et des organismes de formation et d'accréditation des organismes de certification	14/06/2023	13/06/2030
DPE sans mention	Arrêté du 24 Décembre 2021 définissant les critères de certification des opérateurs de diagnostic technique et des organismes de formation et d'accréditation des organismes de certification	14/06/2023	13/06/2030
Amiante avec mention	Arrêté du 24 Décembre 2021 définissant les critères de certification des opérateurs de diagnostic technique et des organismes de formation et d'accréditation des organismes de certification	26/04/2023	25/04/2030
Amiante sans mention	Arrêté du 24 Décembre 2021 définissant les critères de certification des opérateurs de diagnostic technique et des organismes de formation et d'accréditation des organismes de certification	26/04/2023	25/04/2030

Date : 11/07/2023
Numéro du certificat : 18013172

Samuel DUPRIEU - Président

* Sous réserve du respect des dispositions contractuelles et des résultats positifs des surveillances réalisées, ce certificat est valable jusqu'au : voir ci-dessus.
Des informations supplémentaires concernant le périmètre de ce certificat ainsi que l'applicabilité des exigences du référentiel peuvent être obtenues en consultant l'organisme.
Pour vérifier la validité de ce certificat, vous pouvez aller sur <http://www.bureauveritas.fr/certification-diag>
Adresse de l'organisme certificateur : Bureau Veritas Certification France
1 Place Zaha Hadid 92400 Courbevoie

**BUREAU
VERITAS**