



KLIS étude

Dossier Technique Immobilier

Numéro de dossier : 25/IMO/0074
Date du repérage : 16/04/2025

Désignation du ou des bâtiments

Localisation du ou des bâtiments :

Département : ... **Val-d'Oise**

Adresse : **51 Rue Marguerite**

Commune : **95100 ARGENTEUIL (France)**

**Section cadastrale CH, Parcelle(s) n°
367**

Désignation et situation du ou des lot(s) de copropriété :

**Ce bien ne fait pas partie d'une
copropriété 1ER étage**

Périmètre de repérage :

Désignation du propriétaire

Désignation du client :

Nom et prénom : ... **M.** [REDACTED]

Adresse : [REDACTED]

Objet de la mission :

- | | | |
|--|--|--|
| <input type="checkbox"/> Dossier Technique Amiante | <input checked="" type="checkbox"/> Métrage (Loi Carrez) | <input checked="" type="checkbox"/> Etat des Installations électriques |
| <input checked="" type="checkbox"/> Constat amiante avant-vente | <input type="checkbox"/> Métrage (Loi Boutin) | <input type="checkbox"/> Diagnostic Technique (DTG) |
| <input type="checkbox"/> Dossier amiante Parties Privatives | <input type="checkbox"/> Exposition au plomb (CREP) | <input checked="" type="checkbox"/> Diagnostic énergétique |
| <input type="checkbox"/> Diag amiante avant travaux | <input type="checkbox"/> Exposition au plomb (DRIPP) | <input type="checkbox"/> Audit énergétique |
| <input type="checkbox"/> Diag amiante avant démolition | <input type="checkbox"/> Diag Assainissement | <input type="checkbox"/> Prêt à taux zéro |
| <input checked="" type="checkbox"/> Etat relatif à la présence de termites | <input type="checkbox"/> Sécurité piscines | <input type="checkbox"/> Ascenseur |
| <input type="checkbox"/> Etat parasitaire | <input type="checkbox"/> Etat des Installations gaz | <input type="checkbox"/> Etat des lieux (Loi Scellier) |
| <input type="checkbox"/> Etat des Risques et Pollutions | <input type="checkbox"/> Plomb dans l'eau | <input type="checkbox"/> Radon |

- | | | |
|--|--|---|
| <input type="checkbox"/> Etat des lieux | <input type="checkbox"/> Sécurité Incendie | <input type="checkbox"/> Accessibilité Handicapés |
| <input type="checkbox"/> Infiltrométrie | <input type="checkbox"/> Plomb APTVX | <input type="checkbox"/> Accessibilité Handicapés |
| <input type="checkbox"/> Amiante Examen Visuel APTVX | <input type="checkbox"/> Plomb avant travaux | <input type="checkbox"/> Performance numérique |
| <input type="checkbox"/> Amiante contrôle périodique | <input type="checkbox"/> Développement interne | <input type="checkbox"/> Déchets / PEMD |
| <input type="checkbox"/> Amiante Empoussièremment | <input type="checkbox"/> Home Inspection | <input type="checkbox"/> Climatisation |
| <input type="checkbox"/> Hôtel H | <input type="checkbox"/> Tantième de copropriété | <input type="checkbox"/> Contrôle périodique gaz |
| <input type="checkbox"/> Hôtel RT | <input type="checkbox"/> Risques Professionnels | <input type="checkbox"/> Contrôle périodique élec |
| <input type="checkbox"/> Hôtel C | <input type="checkbox"/> Contrôle levage | <input type="checkbox"/> RT 2012 Avant travaux |
| | <input type="checkbox"/> Logement décent | <input type="checkbox"/> RT 2012 Après travaux |

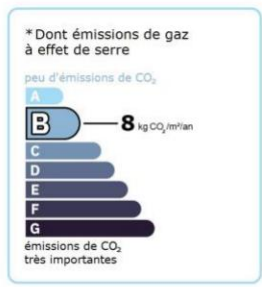
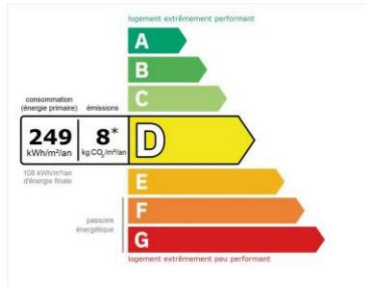


Résumé de l'expertise n° 25/IMO/0074

Cette page de synthèse ne peut être utilisée indépendamment du rapport d'expertise complet.

Désignation du ou des bâtiments
<p><i>Localisation du ou des bâtiments :</i> Adresse : 51 Rue Marguerite Commune : 95100 ARGENTEUIL (France) Section cadastrale CH, Parcelle(s) n° 367</p> <p>Désignation et situation du ou des lot(s) de copropriété : Ce bien ne fait pas partie d'une copropriété 1ère étage</p> <p>Périmètre de repérage :</p>

Prestations	Conclusion
Etat Amiante	Dans le cadre de la mission, il n'a pas été repéré de matériaux et produits susceptibles de contenir de l'amiante.
Etat Termites	Il n'a pas été repéré d'indice d'infestation de termites.
DPE	Consommation conventionnelle : 249 kWh ep/m ² .an (Classe D) Estimation des émissions : 8 kg eqCO ₂ /m ² .an (Classe B) Estimation des coûts annuels : entre 720 € et 1 000 € par an, prix moyens des énergies indexés sur les années 2021, 2022, 2023 Méthode : 3CL-DPE 2021 N° ADEME : 2595E1325101G
Electricité	L'installation intérieure d'électricité ne comporte aucune anomalie
Mesurage (surface Loi Carrez)	Superficie Loi Carrez totale : 33,96 m ² Surface au sol totale : 38,63 m ²





ATTESTATION SUR L'HONNEUR réalisée pour le dossier n° **25/IMO/0074** relatif à l'immeuble bâti visité situé au : 51 Rue Marguerite 95100 ARGENTEUIL (France).

Je soussigné, **Moussa DEMBELE**, technicien diagnostiqueur pour la société **SASU K.LIS ETUDE** atteste sur l'honneur être en situation régulière au regard de l'article L.271-6 du Code de la Construction, à savoir :

- Disposer des compétences requises pour effectuer les états, constats et diagnostics composant le dossier, ainsi qu'en atteste mes certifications de compétences :

Prestations	Nom du diagnostiqueur	Entreprise de certification	N° Certification	Echéance certif
Diagnostics	Moussa DEMBELE	WE.CERT	C2022-SE11-061	20/12/2029

- Avoir souscrit à une assurance (Klarity Assurance n° CDIAGK001233 valable jusqu'au 01/06/2025) permettant de couvrir les conséquences d'un engagement de ma responsabilité en raison de mes interventions.
- N'avoir aucun lien de nature à porter atteinte à mon impartialité et à mon indépendance ni avec le propriétaire ou son mandataire, ni avec une entreprise pouvant réaliser des travaux sur les ouvrages, installations ou équipements pour lesquels il m'est demandé d'établir les états, constats et diagnostics composant le dossier.
- Disposer d'une organisation et des moyens (en matériel et en personnel) appropriés pour effectuer les états, constats et diagnostics composant le dossier.

Fait à **ARGENTEUIL**, le **16/04/2025**

Signature de l'opérateur de diagnostics :

Article L271-6 du Code de la Construction et de l'habitation

« Les documents prévus aux 1° à 4° et au 6° de l'article L. 271-4 sont établis par une personne présentant des garanties de compétence et disposant d'une organisation et de moyens appropriés. Cette personne est tenue de souscrire une assurance permettant de couvrir les conséquences d'un engagement de sa responsabilité en raison de ses interventions. Elle ne doit avoir aucun lien de nature à porter atteinte à son impartialité et à son indépendance ni avec le propriétaire ou son mandataire qui fait appel à elle, ni avec une entreprise pouvant réaliser des travaux sur les ouvrages, installations ou équipements pour lesquels il lui est demandé d'établir l'un des documents mentionnés au premier alinéa. Un décret en Conseil d'Etat définit les conditions et modalités d'application du présent article. »

Article L271-3 du Code de la Construction et de l'Habitation

« Lorsque le propriétaire charge une personne d'établir un dossier de diagnostic technique, celle-ci lui remet un document par lequel elle atteste sur l'honneur qu'elle est en situation régulière au regard des articles L.271-6 et qu'elle dispose des moyens en matériel et en personnel nécessaires à l'établissement des états, constats et diagnostics composant le dossier. »

DPE Diagnostic de performance énergétique (logement)

N°ADEME : [2595E1325101G](#)
Etabli le : 17/04/2025
Valable jusqu'au : 16/04/2035

Ce document vous permet de savoir si votre logement est économe en énergie et préserve le climat. Il vous donne également des pistes pour améliorer ses performances et réduire vos factures. *Pour en savoir plus* : <https://www.ecologie.gouv.fr/diagnostic-performance-energetique-dpe>

Aperçu non disponible

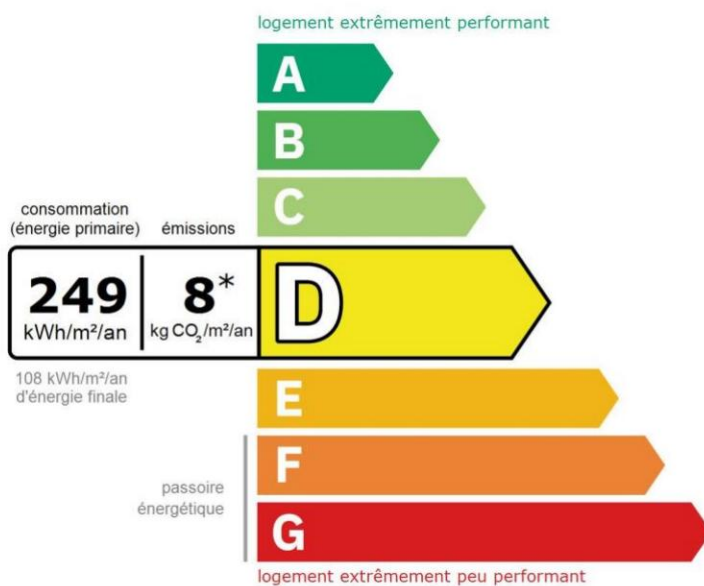


Adresse : **51 Rue Marguerite**
95100 ARGENTEUIL (France)
Ce bien ne fait pas partie d'une copropriété 1ER

Type de bien : Appartement
Année de construction : 1970
Surface de référence : **33,96 m²**

Propriétaire : M. [REDACTED]
Adresse : [REDACTED]

Performance énergétique et climatique



* Dont émissions de gaz à effet de serre

peu d'émissions de CO₂

A
B — 8 kg CO₂/m²/an

C
D
E
F
G

émissions de CO₂ très importantes

Ce logement émet 273 kg de CO₂ par an, soit l'équivalent de 1 416 km parcourus en voiture.

Le niveau d'émissions dépend principalement des types d'énergies utilisées (bois, électricité, gaz, fioul, etc.)

Le niveau de consommation énergétique dépend de l'isolation du logement et de la performance des équipements. Pour l'améliorer, voir pages 4 à 6

Estimation des coûts annuels d'énergie du logement

Les coûts sont estimés en fonction des caractéristiques de votre logement et pour une utilisation standard sur 5 usages (chauffage, eau chaude sanitaire, climatisation, éclairage, auxiliaires) voir p.3 pour voir les détails par poste.



entre **720 €** et **1 000 €** par an

Prix moyens des énergies indexés sur les années 2021, 2022, 2023 (abonnements compris)

Comment réduire ma facture d'énergie ? Voir p. 3

Informations diagnostiqueur

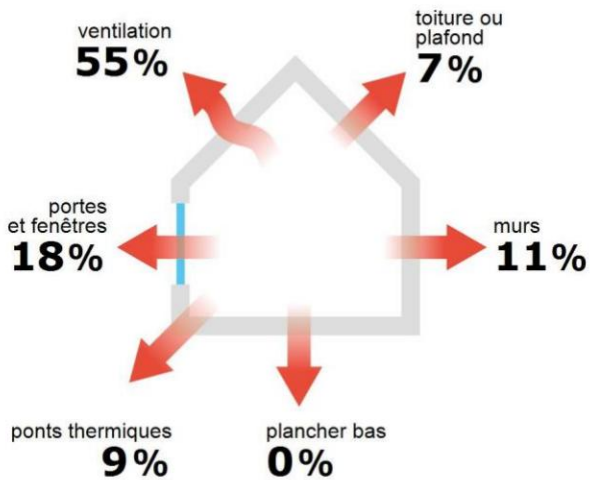
SAS M.R. DIAGNOSTIC ET CONSEIL
1 VOIE FELIX EBOUE
94000 CRETEIL
tel : 0184234062

Diagnostiqueur : Moussa DEMBELE
Email : contact@mrdiag.com
N° de certification : C2022-SE11-061
Organisme de certification : WE.CERT



À l'attention du propriétaire du bien au moment de la réalisation du DPE : Dans le cadre du Règlement général sur la protection des données (RGPD), l'Ademe vous informe que vos données personnelles (Nom-Prénom-Adresse) sont stockées dans la base de données de l'observatoire DPE à des fins de contrôles ou en cas de contestations ou de procédures judiciaires. Ces données sont stockées jusqu'à la date de fin de validité du DPE. Vous disposez d'un droit d'accès, de rectification, de portabilité, d'effacement ou une limitation du traitement de ces données. Si vous souhaitez faire valoir votre droit, veuillez nous contacter à l'adresse mail indiquée à la page « Contacts » de l'Observatoire DPE (<https://observatoire-dpe.ademe.fr/>).

Schéma des déperditions de chaleur



Performance de l'isolation




Système de ventilation en place



Ventilation naturelle par conduit

Confort d'été (hors climatisation)*



Les caractéristiques de votre logement améliorant le confort d'été :



bonne inertie du logement



logement traversant



toiture isolée

Pour améliorer le confort d'été :



Équipez les fenêtres de votre logement de volets extérieurs ou brise-soleil.

Production d'énergies renouvelables

Ce logement n'est pas encore équipé de systèmes de production d'énergie renouvelable.

Diverses solutions existent :



pompe à chaleur



chauffe-eau thermodynamique



panneaux solaires photovoltaïques



panneaux solaires thermiques



géothermie











réseau de chaleur ou de froid vertueux



chauffage au bois

*Le niveau de confort d'été présenté ici s'appuie uniquement sur les caractéristiques de votre logement (la localisation n'est pas prise en compte).

Montants et consommations annuels d'énergie

Usage	Consommation d'énergie (en kWh énergie primaire)		Frais annuels d'énergie (fourchette d'estimation*)	Répartition des dépenses
 chauffage	⚡ Electrique	5 476 (2 381 é.f.)	entre 470 € et 640 €	 64 %
 eau chaude	⚡ Electrique	2 859 (1 243 é.f.)	entre 240 € et 340 €	 34 %
 refroidissement				0 %
 éclairage	⚡ Electrique	148 (64 é.f.)	entre 10 € et 20 €	 2 %
 auxiliaires				0 %
énergie totale pour les usages recensés :		8 483 kWh (3 688 kWh é.f.)	entre 720 € et 1 000 € par an	

Pour rester dans cette fourchette d'estimation, voir les recommandations d'usage ci-dessous

Conventionnellement, ces chiffres sont donnés pour une température de chauffage de 19° réduite à 16°C la nuit ou en cas d'absence du domicile, une climatisation réglée à 28° (si présence de clim), et une consommation d'eau chaude de 81ℓ par jour.

é.f. → énergie finale

Prix moyens des énergies indexés sur les années 2021, 2022, 2023 (abonnements compris)

▲ Seules les consommations d'énergie nécessaires au chauffage, à la climatisation, à la production d'eau chaude sanitaire, à l'éclairage et aux auxiliaires (ventilateurs, pompes) sont prises en compte dans cette estimation. Les consommations liées aux autres usages (électroménager, appareils électroniques...) ne sont pas comptabilisées.

▲ Les factures réelles dépendront de nombreux facteurs : prix des énergies, météo de l'année (hiver froid ou doux...), nombre de personnes dans le logement et habitudes de vie, entretien des équipements....

Recommandations d'usage pour votre logement

Quelques gestes simples pour maîtriser votre facture d'énergie :



Température recommandée en hiver → 19°C

Chauffer à 19°C plutôt que 21°C, c'est -21% sur votre facture **soit -146€ par an**

Astuces


- Diminuez le chauffage quand vous n'êtes pas là.
- Chauffez les chambres à 17° la nuit.



Si climatisation, température recommandée en été → 28°C

Astuces

- Fermez les fenêtres et volets la journée quand il fait chaud.
- Aérez votre logement la nuit.



Consommation recommandée → 81ℓ/jour d'eau chaude à 40°C

Estimation faite par rapport à la surface de votre logement (1-2 personnes). Une douche de 5 minute = environ 40ℓ

33ℓ consommés en moins par jour, c'est -24% sur votre facture **soit -90€ par an**

Astuces





- Installez des mousseurs d'eau sur les robinets et un pommeau à faible débit sur la douche.
- Réduisez la durée des douches.








En savoir plus sur les bons réflexes d'économie d'énergie : france-renov.gouv.fr

Voir en annexe le descriptif détaillé du logement et de ses équipements

Vue d'ensemble du logement






	description	isolation
 Murs	Mur en blocs de béton creux d'épaisseur ≤ 20 cm avec isolation intérieure (réalisée après 2021) donnant sur l'extérieur Mur en blocs de béton creux d'épaisseur ≤ 20 cm non isolé donnant sur un local chauffé	très bonne
 Plancher bas	Dalle béton donnant sur un local chauffé	Sans objet
 Toiture/plafond	Plafond structure inconnu (sous combles perdus) donnant sur l'extérieur (combles aménagés) avec isolation intérieure (réalisée après 2021)	très bonne
 Portes et fenêtres	Fenêtres battantes pvc, double vitrage à isolation renforcée Fenêtres battantes bois, double vitrage Porte(s) bois avec moins de 30% de vitrage simple	moyenne

Vue d'ensemble des équipements

	description
 Chauffage	Radiateur électrique NFC, NF** et NF*** avec programmateur pièce par pièce (système individuel)
 Eau chaude sanitaire	Ballon électrique à accumulation vertical (catégorie C ou 3 étoiles), contenance ballon 80 L
 Climatisation	Néant
 Ventilation	Ventilation naturelle par conduit
 Pilotage	Avec intermittence pièce par pièce avec minimum de température

Recommandations de gestion et d'entretien des équipements

Pour maîtriser vos consommations d'énergie, la bonne gestion et l'entretien régulier des équipements de votre logement sont essentiels.

	type d'entretien
 Chauffe-eau	Vérifier la température d'eau du ballon (55°C-60°C) pour éviter le risque de développement de la légionnelle (en dessous de 50°C).
 Eclairage	Eteindre les lumières lorsque personne n'utilise la pièce.
 Isolation	Faire vérifier les isolants et les compléter tous les 20 ans.
 Radiateur	Ne jamais placer un meuble devant un émetteur de chaleur.
 Ventilation	Nettoyer régulièrement les bouches. Veiller à ouvrir les fenêtres de chaque pièce très régulièrement

Selon la configuration, certaines recommandations relèvent de la copropriété ou du gestionnaire de l'immeuble.

Recommandations d'amélioration de la performance



Des travaux peuvent vous permettre d'améliorer significativement l'efficacité énergétique de votre logement et ainsi de faire des économies d'énergie, d'améliorer son confort, de le valoriser et de le rendre plus écologique. Le pack ① de travaux vous permet de réaliser les travaux prioritaires, et le pack ② d'aller vers un logement très performant.



Si vous en avez la possibilité, il est plus efficace et rentable de procéder à une rénovation globale de votre logement (voir packs de travaux ① + ② ci-dessous). La rénovation performante par étapes est aussi une alternative possible (réalisation du pack ① avant le pack ②). Faites-vous accompagner par un professionnel compétent (bureau d'études, architecte, entreprise générale de travaux, groupement d'artisans...) pour préciser votre projet et coordonner vos travaux.

1

Les travaux essentiels

Lot

Description

Performance recommandée

Etape non nécessaire, performance déjà atteinte

2

Les travaux à envisager

Montant estimé : 1300 à 2000€

Lot

Description

Performance recommandée



Portes et fenêtres

Remplacer les portes par des menuiseries plus performantes.
Remplacer les fenêtres par des fenêtres double vitrage à isolation renforcée.

▲ Travaux à réaliser en lien avec la copropriété

▲ Travaux pouvant nécessiter une autorisation d'urbanisme

Ud = 1,3 W/m².K

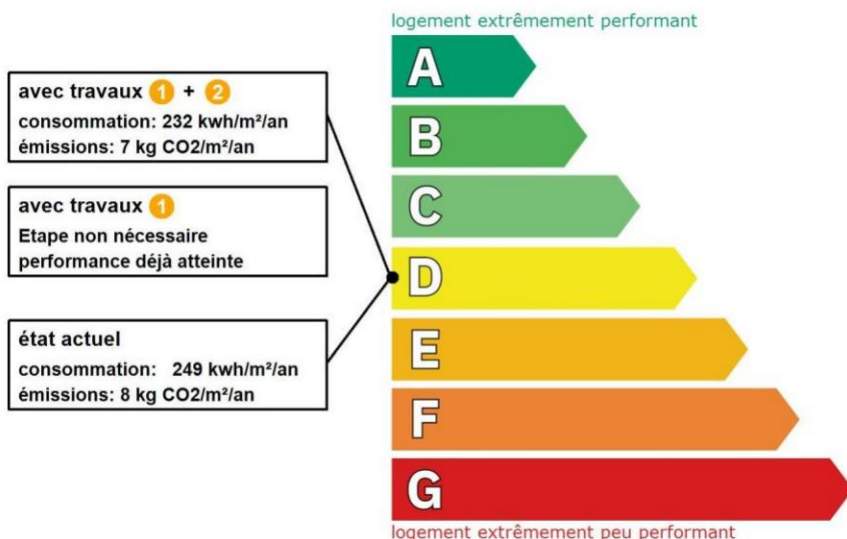
Uw = 1,3 W/m².K, Sw = 0,42

Commentaires :

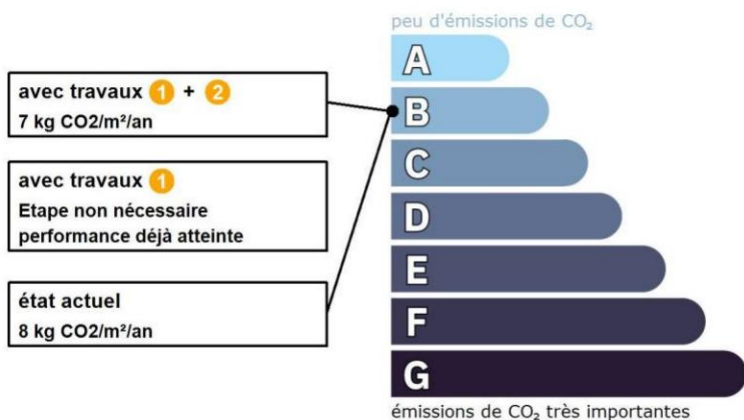
Néant

Recommandations d'amélioration de la performance (suite)

Évolution de la performance après travaux



Dont émissions de gaz à effet de serre



Préparez votre projet !

Contactez le conseiller France Rénov' le plus proche de chez vous, pour des conseils gratuits et indépendants sur vos choix de travaux et d'artisans :

<https://france-renov.gouv.fr/espaces-conseil-fr>

ou 0808 800 700 (prix d'un appel local)

Vous pouvez bénéficier d'aides, de primes et de subventions pour vos travaux :

<https://france-renov.gouv.fr/aides>



Pour répondre à l'urgence climatique et environnementale, la France s'est fixée pour objectif d'ici 2050 de rénover l'ensemble des logements à un haut niveau de performance énergétique.

À court terme, la priorité est donnée à la suppression des énergies fortement émettrices de gaz à effet de serre (fioul, charbon) et à l'éradication des «passoires énergétiques» d'ici 2028.

Fiche technique du logement

Cette fiche liste les caractéristiques techniques du bien diagnostiqué renseignées par le diagnostiqueur pour obtenir les résultats présentés dans ce document. En cas de problème, contactez la personne ayant réalisé ce document ou l'organisme certificateur qui l'a certifiée (diagnostiqueurs.din.developpement-durable.gouv.fr).

Le présent rapport est établi par une personne dont les compétences sont certifiées par :
WE.CERT - 13 rue de Saintignon 57100 THIONVILLE (détail sur www.info-certif.fr)

Référence du logiciel validé : **LICIEL Diagnostics v4 [Moteur BBS Slama: 2024.6.1.0]**

Justificatifs fournis pour établir le DPE :

Référence du DPE : **25/IMO/0074**

Photographies des travaux

Date de visite du bien : **16/04/2025**

Invariant fiscal du logement : **N/A**

Référence de la parcelle cadastrale : **Section cadastrale CH, Parcelle(s) n° 367**

Méthode de calcul utilisée pour l'établissement du DPE : **3CL-DPE 2021**








Numéro d'immatriculation de la copropriété : **N/A**

La **surface de référence** d'un logement est la surface habitable du logement au sens de l'article R. 156-1 du code de la construction et de l'habitation, à laquelle sont ajoutées les surfaces des vérandas chauffées ainsi que les surfaces des locaux chauffés pour l'usage principal d'occupation humaine, d'une hauteur sous plafond d'au moins 1,80 mètres.


















Explications personnalisées sur les éléments pouvant amener à des différences entre les consommations estimées et les consommations réelles :




















































Néant

Généralités

Donnée d'entrée	Origine de la donnée	Valeur renseignée
Département	 Observé / mesuré	95 Val d Oise
Altitude	 Donnée en ligne	39 m
Type de bien	 Observé / mesuré	Appartement
Année de construction	 Estimé	1970
Surface de référence du logement	 Observé / mesuré	33,96 m ²
Nombre de niveaux du logement	 Observé / mesuré	1
Hauteur moyenne sous plafond	 Observé / mesuré	2,5 m



Enveloppe

Donnée d'entrée	Origine de la donnée	Valeur renseignée	
Mur 1 Nord	Surface du mur	 Observé / mesuré	5,35 m ²
	Type d'adjacence	 Observé / mesuré	l'extérieur
	Matériau mur	 Observé / mesuré	Mur en blocs de béton creux
	Epaisseur mur	 Observé / mesuré	≤ 20 cm
	Isolation	 Observé / mesuré	oui
	Année isolation	 Document fourni	après 2021
Mur 2 Est	Surface du mur	 Observé / mesuré	6,78 m ²
	Type d'adjacence	 Observé / mesuré	l'extérieur
	Matériau mur	 Observé / mesuré	Mur en blocs de béton creux
	Epaisseur mur	 Observé / mesuré	≤ 20 cm
	Isolation	 Observé / mesuré	oui
	Année isolation	 Document fourni	après 2021
Mur 3 Sud	Surface du mur	 Observé / mesuré	13,83 m ²
	Type d'adjacence	 Observé / mesuré	un local chauffé
	Matériau mur	 Observé / mesuré	Mur en blocs de béton creux
	Epaisseur mur	 Observé / mesuré	≤ 20 cm
	Isolation	 Observé / mesuré	non

Mur 4 Ouest	Surface du mur		Observé / mesuré	20 m²
	Type d'adjacence		Observé / mesuré	un local chauffé
	Matériau mur		Observé / mesuré	Mur en blocs de béton creux
	Epaisseur mur		Observé / mesuré	≤ 20 cm
	Isolation		Observé / mesuré	non
Mur 5 Est	Surface du mur		Observé / mesuré	13,4 m²
	Type d'adjacence		Observé / mesuré	l'extérieur
	Matériau mur		Observé / mesuré	Mur en blocs de béton creux
	Epaisseur mur		Observé / mesuré	≤ 20 cm
	Isolation		Observé / mesuré	oui
	Année isolation		Document fourni	après 2021
Mur 6 Nord	Surface du mur		Observé / mesuré	10,08 m²
	Type d'adjacence		Observé / mesuré	l'extérieur
	Matériau mur		Observé / mesuré	Mur en blocs de béton creux
	Epaisseur mur		Observé / mesuré	≤ 20 cm
	Isolation		Observé / mesuré	oui
	Année isolation		Document fourni	après 2021
Plancher	Surface de plancher bas		Observé / mesuré	33,96 m²
	Type d'adjacence		Observé / mesuré	un local chauffé
	Type de pb		Observé / mesuré	Dalle béton
	Isolation: oui / non / inconnue		Observé / mesuré	inconnue
	Année de construction/rénovation		Valeur par défaut	1970
Plafond	Surface de plancher haut		Observé / mesuré	33,96 m²
	Type d'adjacence		Observé / mesuré	l'extérieur (combles aménagés)
	Type de ph		Observé / mesuré	Plafond structure inconnu (en combles)
	Isolation		Observé / mesuré	oui
	Année isolation		Document fourni	après 2021
Fenêtre 1 Est	Surface de baies		Observé / mesuré	1,11 m²
	Placement		Observé / mesuré	Mur 5 Est
	Orientaion des baies		Observé / mesuré	Est
	Inclinaison vitrage		Observé / mesuré	vertical
	Type ouverture		Observé / mesuré	Fenêtres battantes
	Type menuiserie		Observé / mesuré	PVC
	Type de vitrage		Observé / mesuré	double vitrage
	Epaisseur lame air		Observé / mesuré	18 mm
	Présence couche peu émissive		Observé / mesuré	oui
	Gaz de remplissage		Observé / mesuré	Argon / Krypton
	Positionnement de la menuiserie		Observé / mesuré	au nu intérieur
	Largeur du dormant menuiserie		Observé / mesuré	Lp: 5 cm
	Type volets		Observé / mesuré	Volets battants avec ajours fixes
	Type de masques proches		Observé / mesuré	Absence de masque proche
Type de masques lointains		Observé / mesuré	Absence de masque lointain	
Fenêtre 2 Nord	Surface de baies		Observé / mesuré	2,3 m²
	Placement		Observé / mesuré	Mur 6 Nord
	Orientaion des baies		Observé / mesuré	Nord
	Inclinaison vitrage		Observé / mesuré	vertical
	Type ouverture		Observé / mesuré	Fenêtres battantes
	Type menuiserie		Observé / mesuré	PVC
	Type de vitrage		Observé / mesuré	double vitrage
	Epaisseur lame air		Observé / mesuré	18 mm
Présence couche peu émissive		Observé / mesuré	oui	

	Gaz de remplissage	 Observé / mesuré	Air
	Positionnement de la menuiserie	 Observé / mesuré	au nu intérieur
	Largeur du dormant menuiserie	 Observé / mesuré	Lp: 5 cm
	Type volets	 Observé / mesuré	Volets battants avec ajours fixes
	Type de masques proches	 Observé / mesuré	Absence de masque proche
	Type de masques lointains	 Observé / mesuré	Absence de masque lointain
Fenêtre 3 Sud	Surface de baies	 Observé / mesuré	0,3 m²
	Placement	 Observé / mesuré	Plafond
	Orientation des baies	 Observé / mesuré	Sud
	Inclinaison vitrage	 Observé / mesuré	vertical
	Type ouverture	 Observé / mesuré	Fenêtres battantes
	Type menuiserie	 Observé / mesuré	Bois
	Type de vitrage	 Observé / mesuré	double vitrage
	Epaisseur lame air	 Observé / mesuré	18 mm
	Présence couche peu émissive	 Observé / mesuré	non
	Gaz de remplissage	 Observé / mesuré	Air
	Positionnement de la menuiserie	 Observé / mesuré	au nu intérieur
	Largeur du dormant menuiserie	 Observé / mesuré	Lp: 5 cm
	Type de masques proches	 Observé / mesuré	Absence de masque proche
	Type de masques lointains	 Observé / mesuré	Absence de masque lointain
Porte	Surface de porte	 Observé / mesuré	1,86 m²
	Placement	 Observé / mesuré	Mur 1 Nord
	Type d'adjacence	 Observé / mesuré	l'extérieur
	Nature de la menuiserie	 Observé / mesuré	Porte simple en bois
	Type de porte	 Observé / mesuré	Porte avec moins de 30% de vitrage simple
	Présence de joints d'étanchéité	 Observé / mesuré	non
	Positionnement de la menuiserie	 Observé / mesuré	au nu intérieur
Pont Thermique 1	Largeur du dormant menuiserie	 Observé / mesuré	Lp: 5 cm
	Type PT	 Observé / mesuré	Mur 1 Nord / Plancher
	Type isolation	 Observé / mesuré	ITI / inconnue
Pont Thermique 2	Longueur du PT	 Observé / mesuré	2,1 m
	Type PT	 Observé / mesuré	Mur 2 Est / Plancher
Pont Thermique 3	Type isolation	 Observé / mesuré	ITI / inconnue
	Longueur du PT	 Observé / mesuré	2,7 m
Pont Thermique 4	Type PT	 Observé / mesuré	Mur 5 Est / Plancher
	Type isolation	 Observé / mesuré	ITI / inconnue
Pont Thermique 4	Longueur du PT	 Observé / mesuré	5,4 m
	Type PT	 Observé / mesuré	Mur 6 Nord / Plancher
Pont Thermique 4	Type isolation	 Observé / mesuré	ITI / inconnue
	Longueur du PT	 Observé / mesuré	4 m

Systemes

Donnée d'entrée		Origine de la donnée	Valeur renseignée
Ventilation	Type de ventilation	 Observé / mesuré	Ventilation naturelle par conduit
	Façades exposées	 Observé / mesuré	plusieurs
	Logement Traversant	 Observé / mesuré	oui
Chauffage	Type d'installation de chauffage	 Observé / mesuré	Installation de chauffage simple
	Type générateur	 Observé / mesuré	Electrique - Radiateur électrique NFC, NF** et NF***
	Année installation générateur	 Observé / mesuré	2023

	Energie utilisée	🔍 Observé / mesuré	Electrique
	Type émetteur	🔍 Observé / mesuré	Radiateur électrique NFC, NF** et NF***
	Année installation émetteur	🔍 Observé / mesuré	2023
	Type de chauffage	🔍 Observé / mesuré	divisé
	Equipement intermittence	🔍 Observé / mesuré	Avec intermittence pièce par pièce avec minimum de température
	Nombre de niveaux desservis	🔍 Observé / mesuré	1
	Type générateur	🔍 Observé / mesuré	Electrique - Ballon électrique à accumulation vertical (catégorie C ou 3 étoiles)
	Année installation générateur	🔍 Observé / mesuré	2023
Eau chaude sanitaire	Energie utilisée	🔍 Observé / mesuré	Electrique
	Chaudière murale	🔍 Observé / mesuré	non
	Type de distribution	🔍 Observé / mesuré	production en volume habitable alimentant des pièces contiguës
	Type de production	🔍 Observé / mesuré	accumulation
	Volume de stockage	🔍 Observé / mesuré	80 L

Références réglementaires utilisées :

Article L134-4-2 du CCH, décret n° 2011-807 du 5 juillet 2011, arrêtés du 31 mars 2021, 8 octobre 2021 et du 17 juin 2021 relatif à la transmission des diagnostics de performance énergétique à l'Agence de l'environnement et de la maîtrise de l'énergie et relatif à l'utilisation réglementaire des logiciels pour l'élaboration des diagnostics de performance énergétique, 5 juillet 2024, décret 2020-1610, 2020-1609, 2006-1114, 2008-1175 ; Ordonnance 2005-655 art L271-4 à 6 ; Loi 2004-1334 art L134-1 à 5 ; décret 2006-1147 art R.134-1 à 5 du CCH et loi grenelle 2 n°2010-786 du juillet 2010.

Informations société : SAS M.R. DIAGNOSTIC ET CONSEIL 1 VOIE FELIX EBOUE 94000 CRETEIL

Tél. : 0184234062 - N°SIREN : 824645410 - Compagnie d'assurance : GAN ASSURANCE n° 171260460

À l'attention du propriétaire du bien au moment de la réalisation du DPE :

Dans le cadre du Règlement général sur la protection des données (RGPD), l'Ademe vous informe que vos données personnelles (Nom-Prénom-Adresse) sont stockées dans la base de données de l'observatoire DPE à des fins de contrôles ou en cas de contestations ou de procédures judiciaires. Ces données sont stockées jusqu'à la date de fin de validité du DPE.

Vous disposez d'un droit d'accès, de rectification, de portabilité, d'effacement ou une limitation du traitement de ces données. Si vous souhaitez faire valoir votre droit, veuillez nous contacter à l'adresse mail indiquée à la page «Contacts» de l'Observatoire DPE (<https://observatoire-dpe.ademe.fr/>).

N°ADEME

[2595E1325101G](https://observatoire-dpe.ademe.fr/)



WE-CERT CERTIFICAT DE COMPETENCES DIAGNOSTIQUEUR IMMOBILIER

«Version 03»
REV 00

Décerné à : **Moussa DEMBELE**

Sous le numéro : **C2022-SE11-061**

Domaine (S) concerné (S)	VALIDITE
DIAGNOSTIC DE PERFORMANCE ÉNERGÉTIQUE (SANS MENTION)	Du 21/12/2022 Au 20/12/2029
DIAGNOSTIC DE PERFORMANCE ÉNERGÉTIQUE (MENTION)	Du 21/12/2022 Au 20/12/2029
DIAGNOSTIC DE L'ETAT DES INSTALLATIONS INTÉRIEURES DE GAZ	Du 21/12/2022 Au 20/12/2029
DIAGNOSTIC DE L'ETAT DES INSTALLATIONS ÉLECTRIQUES DES IMMEUBLES A USAGE D'HABITATION	Du 21/12/2022 Au 20/12/2029
DIAGNOSTIC CONSTAT DES RISQUES D'EXPOSITION AU PLOMB	Du 21/12/2022 Au 20/12/2029
DIAGNOSTIC DE REPÉRAGE DES MATÉRIAUX ET PRODUITS CONTENANT DE L'AMIANTE DANS LES IMMEUBLES BÂTIS (SANS MENTION)	Du 21/12/2022 Au 20/12/2029
DIAGNOSTIC DE REPÉRAGE DES MATÉRIAUX ET PRODUITS CONTENANT DE L'AMIANTE DANS LES IMMEUBLES BÂTIS (MENTION)	Du 21/12/2022 Au 20/12/2029
DIAGNOSTIC ÉTAT DU BÂTIMENT RELATIF À LA PRÉSENCE DE TERMITES (MÉTROPOLE)	Du 21/12/2022 Au 20/12/2029
DIAGNOSTIC ÉTAT DU BÂTIMENT RELATIF À LA PRÉSENCE DE TERMITES (DROM-COM)	X

Les compétences répondent aux exigences définies en vertu du code de la construction et de l'habitation (art. L. 271-4 et suivants, R.271-1 et suivants ainsi que les arrêtés d'application*) pour les diagnostics réglementaires. La preuve de conformité a été apportée par l'évaluation certification. Ce certificat est valable à condition que les résultats des divers audits de surveillance soient pleinement satisfaisants.

* Arrêté du 24 décembre 2021 définissant les critères de certification des opérateurs de diagnostic technique et des organismes de formation et d'accréditation des organismes de certification.

* Arrêté du 20 juillet 2023 définissant les critères de certification des diagnostiqueurs intervenant dans le domaine du diagnostic de performance énergétique, de leurs organismes de formation et les exigences applicables aux organismes de certification et modifiant l'arrêté du 24 décembre 2021 définissant les critères de certification des opérateurs de diagnostic technique et des organismes de formation et d'accréditation des organismes de certification.

Délivré à Thionville, le 01/07/2024
Par WE-CERT
Président



WE-CERT
SAS au capital de 7500 Euros
RCS de Thionville N° 88851995600021
SIRET 88851995600021 - APE 7120B

WE-CERT "Qualit'compétences" - 9 rue de Saintignon, 57100 THIONVILLE
Tél : 03 72 52 02 45 - mail : admin@qualit-competences.com
SAS au capital de 7500 Euros - RCS de Thionville - Codé APE / NAF, 7120B N° SIRET 88851995600021



Certificat de superficie de la partie privative

Numéro de dossier : 25/IMO/0074
Date du repérage : 16/04/2025
Heure d'arrivée : 18 h 47
Durée du repérage :

La présente mission consiste à établir la superficie de la surface privative des biens ci-dessous désignés, afin de satisfaire aux dispositions de la loi pour l'Accès au logement et un urbanisme rénové (ALUR) du 24 mars 2014 art. 54 II et V, de la loi n° 96/1107 du 18 décembre 1996, n°2014-1545 du 20 décembre 2014 et du décret n° 97/532 du 23 mai 1997, en vue de reporter leur superficie dans un acte de vente à intervenir, en aucun cas elle ne préjuge du caractère de décence ou d'habilité du logement.

Extrait de l'Article 4-1 - La superficie de la partie privative d'un lot ou d'une fraction de lot, mentionnée à l'article 46 de la loi du 10 juillet 1965, est la superficie des planchers des locaux clos et couverts après déduction des surfaces occupées par les murs, cloisons, marches et cages d'escalier, gaines, embrasures de portes et de fenêtres. Il n'est pas tenu compte des planchers des parties des locaux d'une hauteur inférieure à 1,80 m.

Extrait Art.4-2 - Les lots ou fractions de lots d'une superficie inférieure à 8 mètres carrés ne sont pas pris en compte pour le calcul de la superficie mentionnée à l'article 4-1.

Désignation du ou des bâtiments

Localisation du ou des bâtiments :
Département : **Val-d'Oise**
Adresse : **51 Rue Marguerite**
Commune : **95100 ARGENTEUIL (France)**
Section cadastrale CH, Parcelle(s) n° 367
Désignation et situation du ou des lot(s) de copropriété :
Ce bien ne fait pas partie d'une copropriété 1ER étage

Désignation du propriétaire

Désignation du client :
Nom et prénom : . **M.** [REDACTED]
Adresse : [REDACTED]

Donneur d'ordre (sur déclaration de l'intéressé)

Nom et prénom : **M.** [REDACTED]
Adresse : [REDACTED]

Repérage

Périmètre de repérage :

Désignation de l'opérateur de diagnostic

Nom et prénom : **Moussa DEMBELE**
Raison sociale et nom de l'entreprise : **SASU K.LIS ETUDE**
Adresse : **9/11 Avenue Michelet**
93400 Saint-Ouen
Numéro SIRET : **80871393700015**
Désignation de la compagnie d'assurance : ... **Klarity Assurance**
Numéro de police et date de validité : **CDIAGK001233 - 01/06/2025**

Superficie privative en m² du ou des lot(s)

Surface loi Carrez totale : 33,96 m² (trente-trois mètres carrés quatre-vingt-seize)
Surface au sol totale : 38,63 m² (trente-huit mètres carrés soixante-trois)

Résultat du repérage

Date du repérage : **16/04/2025**
Documents remis par le donneur d'ordre à l'opérateur de repérage :
Néant
Liste des pièces non visitées :
Néant
Représentant du propriétaire (accompagnateur) :
M. [REDACTED]
Tableau récapitulatif des surfaces de chaque pièce au sens Loi Carrez :

Parties de l'immeuble bâties visitées	Superficie privative au sens Carrez	Surface au sol	Commentaires
1er étage - Entrée	3,39	3,39	
1er étage - Salle d'eau + Wc	2,2	2,2	
1er étage - Séjour	12,07	12,07	
1er étage - Cuisine	4,17	4,17	
1er étage - Chambre	8,64	9,74	
1er étage - Mezzanine	3,49	7,06	

Superficie privative en m² du ou des lot(s) :

Surface loi Carrez totale : 33,96 m² (trente-trois mètres carrés quatre-vingt-seize)
Surface au sol totale : 38,63 m² (trente-huit mètres carrés soixante-trois)

Résultat du repérage – Parties annexes

Parties de l'immeuble bâties visitées	Superficie privative au sens Carrez	Surface au sol	Motif de non prise en compte
1er étage - Escalier	0	0	

Fait à **ARGENTEUIL**, le **16/04/2025**

Par : Moussa DEMBELE

Aucun document n'a été mis en annexe

Aucun schéma de repérage n'a été joint à ce rapport.



Rapport de mission de repérage des matériaux et produits contenant de l'amiante pour l'établissement du constat établi à l'occasion de la vente d'un immeuble bâti (Listes A et B de l'annexe 13-9 du Code de la Santé publique)

Numéro de dossier : 25/IMO/0074
Date du repérage : 16/04/2025

Références réglementaires et normatives

Textes réglementaires	Articles L. 1334-13, R. 1334-20 et 21, R. 1334-23 et 24, Annexe 13.9 du Code de la Santé Publique; Arrêtés du 12 décembre 2012 et 26 juin 2013, décret 2011-629 du 3 juin 2011, arrêté du 1 ^{er} juin 2015.
Norme(s) utilisée(s)	Norme NF X 46-020 d'Août 2017 : Repérage des matériaux et produits contenant de l'amiante dans les immeubles bâtis

Immeuble bâti visité

Adresse	Rue : 51 Rue Marguerite Bât., escalier, niveau, appartement n°, lot n° : Ce bien ne fait pas partie d'une copropriété 1ère étage Code postal, ville : . 95100 ARGENTEUIL (France) Section cadastrale CH, Parcelle(s) n° 367
Périmètre de repérage :
Type de logement : Appartement - T3
Fonction principale du bâtiment : Habitation (partie privative d'immeuble)
Date de construction : 1970

Le propriétaire et le donneur d'ordre

Le(s) propriétaire(s) :	Nom et prénom : M. Adresse : [REDACTED]
Le donneur d'ordre	Nom et prénom : M. Adresse : [REDACTED]

Le(s) signataire(s)

	NOM Prénom	Fonction	Organisme certification	Détail de la certification
Opérateur(s) de repérage ayant participé au repérage ----- Personne(s) signataire(s) autorisant la diffusion du rapport	Moussa DEMBELE	Opérateur de repérage	WE.CERT 13 rue de Saintignon 57100 THIONVILLE	Obtention : 21/12/2022 Échéance : 20/12/2029 N° de certification : C2022-SE11-061
Raison sociale de l'entreprise : SASU K.LIS ETUDE (Numéro SIRET : 80871393700015) Adresse : 9/11 Avenue Michelet, 93400 Saint-Ouen Désignation de la compagnie d'assurance : Klarity Assurance Numéro de police et date de validité : CDIAGK001233 - 01/06/2025				

Le rapport de repérage

Date d'émission du rapport de repérage : 17/04/2025, remis au propriétaire le 17/04/2025
Diffusion : le présent rapport de repérage ne peut être reproduit que dans sa totalité, annexes incluses
Pagination : le présent rapport avec les annexes comprises, est constitué de 11 pages

Sommaire

- 1 Les conclusions
- 2 Le(s) laboratoire(s) d'analyses
- 3 La mission de repérage
 - 3.1 L'objet de la mission
 - 3.2 Le cadre de la mission
 - 3.2.1 L'intitulé de la mission
 - 3.2.2 Le cadre réglementaire de la mission
 - 3.2.3 L'objectif de la mission
 - 3.2.4 Le programme de repérage de la mission réglementaire.
 - 3.2.5 Programme de repérage complémentaire (le cas échéant)
 - 3.2.6 Le périmètre de repérage effectif
- 4 Conditions de réalisation du repérage
 - 4.1 Bilan de l'analyse documentaire
 - 4.2 Date d'exécution des visites du repérage in situ
 - 4.3 Écarts, adjonctions, suppressions par rapport aux normes en vigueur
 - 4.4 Plan et procédures de prélèvements
- 5 Résultats détaillés du repérage
 - 5.1 Liste des matériaux ou produits contenant de l'amiante, états de conservation, conséquences réglementaires (fiche de cotation)
 - 5.2 Liste des matériaux ou produits susceptibles de contenir de l'amiante, mais n'en contenant pas après analyse
 - 5.3 Liste des matériaux ou produits ne contenant pas d'amiante sur justificatif
- 6 Signatures
- 7 Annexes

1. – Les conclusions

Avertissement : les textes ont prévu plusieurs cadres réglementaires pour le repérage des matériaux ou produits contenant de l'amiante, notamment pour les cas de démolition d'immeuble. **La présente mission de repérage ne répond pas aux exigences prévues pour les missions de repérage des matériaux et produits contenant de l'amiante avant démolition d'immeuble ou avant réalisation de travaux dans l'immeuble concerné et son rapport ne peut donc pas être utilisé à ces fins.**

- 1.1. Dans le cadre de mission décrit à l'article 3.2, il n'a pas été repéré de matériaux ou produits contenant de l'amiante.**
- 1.2. Dans le cadre de mission décrit à l'article 3.2 les locaux ou parties de locaux, composants ou parties de composants qui n'ont pu être visités et pour lesquels des investigations complémentaires sont nécessaires afin de statuer sur la présence ou l'absence d'amiante :**

Localisation	Parties du local	Raison
Néant	-	

2. – Le(s) laboratoire(s) d'analyses

Raison sociale et nom de l'entreprise : ... Il n'a pas été fait appel à un laboratoire d'analyse
Adresse : -
Numéro de l'accréditation Cofrac : -

3. – La mission de repérage

3.1 L'objet de la mission

Dans le cadre de la vente de l'immeuble bâti, ou de la partie d'immeuble bâti, décrit en page de couverture du présent rapport, la mission consiste à repérer dans cet immeuble, ou partie d'immeuble, certains matériaux ou produits contenant de l'amiante conformément à la législation en vigueur.

Pour s'exonérer de tout ou partie de sa garantie des vices cachés, le propriétaire vendeur annexe à la promesse de vente ou au contrat de vente le présent rapport.

3.2 Le cadre de la mission

3.2.1 L'intitulé de la mission

«Repérage en vue de l'établissement du constat établi à l'occasion de la vente de tout ou partie d'un immeuble bâti».

3.2.2 Le cadre réglementaire de la mission

L'article L 271-4 du code de la construction et de l'habitation prévoit qu' «en cas de vente de tout ou partie d'un immeuble bâti, un dossier de diagnostic technique, fourni par le vendeur, est annexé à la promesse de vente ou, à défaut de promesse, à l'acte authentique de vente. En cas de vente publique, le dossier de diagnostic technique est annexé au cahier des charges.»

Le dossier de diagnostic technique comprend, entre autres, «l'état mentionnant la présence ou l'absence de matériaux ou produits contenant de l'amiante prévu à l'article L. 1334-13 du même code».

La mission, s'inscrivant dans ce cadre, se veut conforme aux textes réglementaires de référence mentionnés en page de couverture du présent rapport.

3.2.3 L'objectif de la mission

«Le repérage a pour objectif d'identifier et de localiser les matériaux et produits contenant de l'amiante mentionnés en annexe du Code la santé publique.»

L'Annexe du Code de la santé publique est l'annexe 13.9 (liste A et B).

3.2.4 Le programme de repérage de la mission réglementaire

Le programme de repérage est défini à minima par l'Annexe 13.9 (liste A et B) du Code de la santé publique et se limite pour une mission normale à la recherche de matériaux et produits contenant de l'amiante dans les composants et parties de composants de la construction y figurant.

En partie droite l'extrait du texte de l'Annexe 13.9

Important : Le programme de repérage de la mission de base est limitatif. Il est plus restreint que celui élaboré pour les missions de repérage de matériaux ou produits contenant de l'amiante avant démolition d'immeuble ou celui à élaborer avant réalisation de travaux.

3.2.5 Programme de repérage complémentaire (le cas échéant)

En plus du programme de repérage réglementaire, le présent rapport porte sur les parties de composants suivantes :

Composant de la construction	Partie du composant ayant été inspecté (Description)	Sur demande ou sur information
Néant	-	

3.2.6 Le périmètre de repérage effectif

Il s'agit de l'ensemble des locaux ou parties de l'immeuble concerné par la mission de repérage figurant sur le schéma de

Liste A	
Composant de la construction	Partie du composant à vérifier ou à sonder
Flocages, Calorifugeages, Faux plafonds	Flocages
	Calorifugeages
	Faux plafonds

Liste B	
Composant de la construction	Partie du composant à vérifier ou à sonder
1. Parois verticales intérieures	
Murs, Cloisons "en dur" et Poteaux (périphériques et intérieurs)	Enduits projetés
	Revêtement dur (plaques de menuiseries)
	Revêtement dur (amiante-ciment)
	Entourages de poteaux (carton)
	Entourages de poteaux (amiante-ciment)
	Entourages de poteaux (matériau sandwich)
	Entourages de poteaux (carton+plâtre)
Coffrage perdu	
Cloisons (légères et préfabriquées), Gains et Coffres verticaux	Enduits projetés
	Panneaux de cloisons
2. Planchers et plafonds	
Plafonds, Poutres et Charpentes, Gains et Coffres Horizontaux	Enduits projetés
	Panneaux collés ou vissés
Planchers	Dalles de sol
3. Conduits, canalisations et équipements intérieurs	
Conduits de fluides (air, eau, autres fluides)	Conduits
	Enveloppes de calorifuges
Clapets / volets coupe-feu	Clapets coupe-feu
	Volets coupe-feu
Portes coupe-feu	Rebouchage
	Joints (tresses)
Vide-ordures	Joints (bandes)
	Conduits
4. Eléments extérieurs	
Toitures	Plaques (composites)
	Plaques (fibres-ciment)
	Ardoises (composites)
	Ardoises (fibres-ciment)
	Accessoires de couvertures (composites)
	Accessoires de couvertures (fibres-ciment)
	Bardeaux bitumineux
Bardages et façades légères	Plaques (composites)
	Plaques (fibres-ciment)
	Ardoises (composites)
	Ardoises (fibres-ciment)
	Panneaux (composites)
	Panneaux (fibres-ciment)
Conduits en toiture et façade	Conduites d'eaux pluviales en amiante-ciment
	Conduites d'eaux usées en amiante-ciment
	Conduits de fumée en amiante-ciment

repérage joint en annexe à l'exclusion des locaux ou parties d'immeuble n'ayant pu être visités.

Descriptif des pièces visitées

**1er étage - Entrée,
1er étage - Salle d'eau + Wc,
1er étage - Séjour,**

**1er étage - Cuisine,
1er étage - Chambre,
1er étage - Mezzanine,
1er étage - Escalier**

Localisation	Description
1er étage - Entrée	Sol : Carrelage Mur : Plâtre et Peinture Plafond : Plâtre et Peinture Plinthes : Bois et Peinture Porte : Bois et Peinture
1er étage - Salle d'eau + Wc	Sol : Carrelage Mur : Plâtre et Carrelage Plafond : Plâtre et Peinture Porte : Bois et Peinture
1er étage - Séjour	Sol : Parquet Mur : Plâtre et Peinture Plafond : Plâtre et Peinture Plinthes : Bois et Peinture Fenêtre : pvc et Peinture Porte : Bois et Peinture
1er étage - Cuisine	Sol : Carrelage Mur : Plâtre et peinture et faïence Plafond : Plâtre et Peinture Plinthes : Bois et Peinture
1er étage - Chambre	Sol : Parquet Mur : Plâtre et Peinture Plafond : Plâtre et Peinture Plinthes : Bois et Peinture Fenêtre : pvc et Peinture Porte : Bois et Peinture
1er étage - Mezzanine	Sol : Parquet Mur : Plâtre et Peinture Plafond : Plâtre et Peinture Plinthes : Bois et Peinture
1er étage - Escalier	Sol : Parquet Mur : Plâtre et Peinture Plafond : Plâtre et Peinture Plinthes : Bois et Peinture

4. – Conditions de réalisation du repérage

4.1 Bilan de l'analyse documentaire

Documents demandés	Documents remis
Rapports concernant la recherche d'amiante déjà réalisés	-
Documents décrivant les ouvrages, produits, matériaux et protections physiques mises en place	-
Éléments d'information nécessaires à l'accès aux parties de l'immeuble bâti en toute sécurité	-

Observations :

Néant

4.2 Date d'exécution des visites du repérage in situ

Date de la commande : 17/04/2025

Date(s) de visite de l'ensemble des locaux : 16/04/2025

Heure d'arrivée : 18 h 47

Durée du repérage :

Personne en charge d'accompagner l'opérateur de repérage : M. ██████████

4.3 Écarts, adjonctions, suppressions par rapport aux normes en vigueur

La mission de repérage s'est déroulée conformément aux prescriptions de la norme NF X 46-020, révision d'Août 2017.

Observations	Oui	Non	Sans Objet
Plan de prévention réalisé avant intervention sur site	-	-	X
Vide sanitaire accessible			X
Combles ou toiture accessibles et visitables			X

4.4 Plan et procédures de prélèvements

Aucun prélèvement n'a été réalisé.

5. – Résultats détaillés du repérage**5.1 Liste des matériaux ou produits contenant de l'amiante, états de conservation, conséquences réglementaires** (fiche de cotation)

Matériaux ou produits contenant de l'amiante

Localisation	Identifiant + Description	Conclusion (justification)	Etat de conservation** et préconisations*
Néant	-		

* Un détail des conséquences réglementaires et recommandations est fournis en annexe 7.4 de ce présent rapport
** détails fournis en annexe 7.3 de ce présent rapport

5.2 Listes des matériaux et produits ne contenant pas d'amiante après analyse

Localisation	Identifiant + Description
Néant	-

5.3 Liste des matériaux ou produits (liste A et B) ne contenant pas d'amiante sur justificatif

Localisation	Identifiant + Description
Néant	-

6. – Signatures

Nota : Le présent rapport est établi par une personne dont les compétences sont certifiées par **WE.CERT**
13 rue de Saintignon 57100 THIONVILLE (détail sur www.info-certif.fr)

Fait à **ARGENTEUIL**, le **16/04/2025**Par : **Moussa DEMBELE**

Signature du représentant :

--

ANNEXES**Au rapport de mission de repérage n° 25/IMO/0074****Informations conformes à l'annexe III de l'arrêté du 12 décembre 2012**

Les maladies liées à l'amiante sont provoquées par l'inhalation des fibres. Toutes les variétés d'amiante sont classées comme substances cancérigènes avérées pour l'homme. L'inhalation de fibres d'amiante est à l'origine de cancers (mésothéliomes, cancers broncho-pulmonaires) et d'autres pathologies non cancéreuses (épanchements pleuraux, plaques pleurales).

L'identification des matériaux et produits contenant de l'amiante est un préalable à l'évaluation et à la prévention des risques liés à l'amiante. Elle doit être complétée par la définition et la mise en œuvre de mesures de gestion adaptées et proportionnées pour limiter l'exposition des occupants présents temporairement ou de façon permanente dans l'immeuble. L'information des occupants présents temporairement ou de façon permanente est un préalable essentiel à la prévention du risque d'exposition à l'amiante.

Il convient donc de veiller au maintien du bon état de conservation des matériaux et produits contenant de l'amiante afin de remédier au plus tôt aux situations d'usure anormale ou de dégradation.

Il conviendra de limiter autant que possible les interventions sur les matériaux et produits contenant de l'amiante qui ont été repérés et de faire appel aux professionnels qualifiés, notamment dans le cas de retrait ou de confinement de ce type de matériau ou produit.

Enfin, les déchets contenant de l'amiante doivent être éliminés dans des conditions strictes.

Renseignez-vous auprès de votre mairie ou de votre préfecture. Pour connaître les centres d'élimination près de chez vous, consultez la base de données « déchets » gérée par l'ADEME, directement accessible sur le site internet www.sinoe.org.

Sommaire des annexes**7 Annexes****7.1 Schéma de repérage****7.2 Rapports d'essais****7.3 Grilles réglementaires d'évaluation de l'état de conservation des matériaux et produits contenant de l'amiante****7.4 Conséquences réglementaires et recommandations****7.5 Recommandations générales de sécurité****7.6 Documents annexés au présent rapport**

7.1 - Annexe - Schéma de repérage

Aucun schéma de repérage n'a été joint à ce rapport.
Aucune photo/illustration n'a été jointe à ce rapport.

Aucune photo/illustration n'a été jointe à ce rapport.

7.2 - Annexe - Rapports d'essais

Identification des prélèvements :

Identifiant et prélèvement	Localisation	Composant de la construction	Parties du composant	Description
-	-	-	-	-

Copie des rapports d'essais :

Aucun rapport d'essai n'a été fourni ou n'est disponible

7.3 - Annexe - Evaluation de l'état de conservation des matériaux et produits contenant de l'amiante

Grilles d'évaluation de l'état de conservation des matériaux ou produit de la liste A

Aucune évaluation n'a été réalisée

Critères d'évaluation de l'état de conservation des matériaux ou produit de la liste A

1. Classification des différents degrés d'exposition du produit aux circulations d'air

Fort	Moyen	Faible
1° Il n'existe pas de système spécifique de ventilation, la pièce ou la zone homogène évaluée est ventilée par ouverture des fenêtres. ou 2° Le faux plafond se trouve dans un local qui présente une (ou plusieurs) façade(s) ouverte(s) sur l'extérieur susceptible(s) de créer des situations à forts courants d'air, ou 3° Il existe un système de ventilation par insufflation d'air dans le local et l'orientation du jet d'air est telle que celui-ci affecte directement le faux plafond contenant de l'amiante.	1° Il existe un système de ventilation par insufflation d'air dans le local et l'orientation du jet est telle que celui-ci n'affecte pas directement le faux plafond contenant de l'amiante, ou 2° Il existe un système de ventilation avec reprise(s) d'air au niveau du faux plafond (système de ventilation à double flux).	1° Il n'existe ni ouvrant ni système de ventilation spécifique dans la pièce ou la zone évaluée, ou 2° Il existe dans la pièce ou la zone évaluée, un système de ventilation par extraction dont la reprise d'air est éloignée du faux plafond contenant de l'amiante.

2. Classification des différents degrés d'exposition du produit aux chocs et vibrations

Fort	Moyen	Faible
L'exposition du produit aux chocs et vibrations sera considérée comme forte dans les situations où l'activité dans le local ou à l'extérieur engendre des vibrations, ou rend possible les chocs directs avec le faux plafond contenant de l'amiante (ex : hall industriel, gymnase, discothèque...).	L'exposition du produit aux chocs et vibrations sera considérée comme moyenne dans les situations où le faux plafond contenant de l'amiante n'est pas exposé aux dommages mécaniques mais se trouve dans un lieu très fréquenté (ex : supermarché, piscine, théâtre,...).	L'exposition du produit aux chocs et vibrations sera considérée comme faible dans les situations où le faux plafond contenant de l'amiante n'est pas exposé aux dommages mécaniques, n'est pas susceptible d'être dégradé par les occupants ou se trouve dans un local utilisé à des activités tertiaires passives.

Grilles d'évaluation de l'état de conservation des matériaux ou produit de la liste B

Aucune évaluation n'a été réalisée

Critères d'évaluation de l'état de conservation des matériaux ou produit de la liste B

1. Classification des niveaux de risque de dégradation ou d'extension de la dégradation du matériau.

Risque faible de dégradation ou	Risque de dégradation ou	Risque de dégradation ou

d'extension de dégradation	d'extension à terme de la dégradation	d'extension rapide de la dégradation
L'environnement du matériau contenant de l'amiante ne présente pas ou très peu de risque pouvant entraîner à terme, une dégradation ou une extension de la dégradation du matériau.	L'environnement du matériau contenant de l'amiante présente un risque pouvant entraîner à terme, une dégradation ou une extension de la dégradation du matériau.	L'environnement du matériau contenant de l'amiante présente un risque important pouvant entraîner rapidement, une dégradation ou une extension de la dégradation du matériau.

Légende : EP = évaluation périodique ; AC1 = action corrective de premier niveau ; AC2 = action corrective de second niveau.

L'évaluation du risque de dégradation lié à l'environnement du matériau ou produit prend en compte :

- Les agressions physiques intrinsèques au local (ventilation, humidité, etc...) selon que le risque est probable ou avéré ;
- La sollicitation des matériaux ou produits liée à l'activité des locaux, selon qu'elle est exceptionnelle/faible ou quotidienne/forte.

Elle ne prend pas en compte certains facteurs fluctuants d'aggravation de la dégradation des produits et matériaux, comme la fréquence d'occupation du local, la présence d'animaux nuisibles, l'usage réel des locaux, un défaut d'entretien des équipements, etc...

7.4 - Annexe - Conséquences réglementaires et recommandations

Conservation et transmission de ce rapport (Article 11 de l'arrêté du 16 juillet 2019)

Si le donneur d'ordre n'est pas le propriétaire de l'immeuble bâti concerné par la mission de repérage, il adresse à ce dernier une copie du rapport établi par l'opérateur de repérage.

En cas de mission de repérage portant sur une partie privative d'un immeuble collectif à usage d'habitation, son propriétaire met à jour le contenu du « dossier amiante - parties privatives » (DAPP) prévu au I de l'article R. 1334-29-4 du code de la santé publique, en y intégrant les données issues du rapport ou du pré-rapport de repérage amiante avant travaux. Il tient à disposition et communique ce DAPP, ainsi complété, selon les modalités prévues au II de l'article R. 1334-29-4 du code de la santé publique.

En cas de mission de repérage portant sur les parties communes d'un immeuble collectif à usage d'habitation ou sur un immeuble non utilisé à fin d'habitation, son propriétaire met à jour le contenu du « dossier technique amiante » (DTA) prévu au I de l'article R. 1334-29-5 du code de la santé publique ainsi que de sa fiche récapitulative, en y intégrant les données issues du rapport ou du pré-rapport de repérage amiante avant travaux. Il tient à disposition et communique ce DTA, ainsi complété, selon les modalités prévues au II de l'article R. 1334-29-5 du code de la santé publique.

En cas de mission de repérage portant sur tout ou partie d'un immeuble d'habitation ne comprenant qu'un seul logement, son propriétaire conserve le rapport ou le pré-rapport restituant les conditions de réalisation et les conclusions de cette recherche d'amiante avant travaux. Il communique ce rapport ou ce pré-rapport, sur leur demande, à toute personne physique ou morale appelée à effectuer des travaux dans l'immeuble bâti ainsi qu'aux agents de contrôle de l'inspection du travail mentionnés à l'article L. 8211-1 du code du travail, aux agents du service de prévention des organismes de sécurité sociale et, en cas d'opération relevant du champ de l'article R. 4534-1 du code du travail, de l'organisme professionnel de prévention du bâtiment et des travaux publics.

Conséquences réglementaires suivant l'état de conservation des matériaux ou produit de la liste A

Article R1334-27 : En fonction du résultat du diagnostic obtenu à partir de la grille d'évaluation de l'arrêté du 12 décembre 2012, le propriétaire met en œuvre les préconisations mentionnées à l'article R1334-20 selon les modalités suivantes :

Score 1 – L'évaluation périodique de l'état de conservation de ces matériaux et produits de la liste A contenant de l'amiante est effectuée dans un délai maximal de trois ans à compter de la date de remise au propriétaire du rapport de repérage ou des résultats de la dernière évaluation de l'état de conservation, ou à l'occasion de toute modification substantielle de l'ouvrage et de son usage. La personne ayant réalisé cette évaluation remet les résultats au propriétaire contre accusé de réception.

Score 2 – La mesure d'empoussièrément dans l'air est effectuée dans les conditions définies à l'article R1334-25, dans un délai de trois mois à compter de la date de remise au propriétaire du rapport de repérage ou des résultats de la dernière évaluation de l'état de conservation. L'organisme qui réalise les prélèvements d'air remet les résultats des mesures d'empoussièrément au propriétaire contre accusé de réception.

Score 3 – Les travaux de confinement ou de retrait de l'amiante sont mis en œuvre selon les modalités prévues à l'article R. 1334-29.

Article R1334-28 : Si le niveau d'empoussièrément mesuré dans l'air en application de l'article R1334-27 est inférieur ou égal à la valeur de cinq fibres par litre, le propriétaire fait procéder à l'évaluation périodique de l'état de conservation des matériaux et produits de la liste A contenant de l'amiante prévue à l'article R1334-20, dans un délai maximal de trois ans à compter de la date de remise des résultats des mesures d'empoussièrément ou à l'occasion de toute modification substantielle de l'ouvrage ou de son usage.

Si le niveau d'empoussièrément mesuré dans l'air en application de l'article R1334-27 est supérieur à cinq fibres par litre, le propriétaire fait procéder à des travaux de confinement ou de retrait de l'amiante, selon les modalités prévues à l'article R1334-29.

Article R1334-29 : Les travaux précités doivent être achevés dans un délai de trente-six mois à compter de la date à laquelle sont remis au propriétaire le rapport de repérage ou les résultats des mesures d'empoussièrément ou de la dernière évaluation de l'état de conservation.

Pendant la période précédant les travaux, des mesures conservatoires appropriées doivent être mises en œuvre afin de réduire l'exposition des occupants et de la maintenir au niveau le plus bas possible, et dans tous les cas à un niveau d'empoussièrément inférieur à cinq fibres par litre. Les mesures conservatoires ne doivent conduire à aucune sollicitation des matériaux et produits concernés par les travaux.

Le propriétaire informe le préfet du département du lieu d'implantation de l'immeuble concerné, dans un délai de deux mois à compter de la date à laquelle sont remis le rapport de repérage ou les résultats des mesures d'empoussièrément ou de la dernière évaluation de l'état de conservation, des mesures conservatoires mises en œuvre, et, dans un délai de douze mois, des travaux à réaliser et de l'échéancier proposé.

Article R.1334-29-3 :

I) A l'issue des travaux de retrait ou de confinement de matériaux et produits de la liste A mentionnés à l'article R.1334-29, le propriétaire fait procéder par une personne mentionnée au premier alinéa de l'article R.1334-23, avant toute restitution des locaux traités, à un examen visuel de l'état des surfaces traitées. Il fait également procéder, dans les conditions définies à l'article R.1334-25, à une mesure du niveau d'empoussièrément dans l'air après démantèlement du dispositif de confinement. Ce niveau doit être inférieur ou égal à cinq fibres par litre.

II) Si les travaux ne conduisent pas au retrait total des matériaux et produits de la liste A contenant de l'amiante, il est procédé à une évaluation périodique de l'état de conservation de ces matériaux et produits résiduels dans les conditions prévues par l'arrêté mentionné à

l'article R.1334-20, dans un délai maximal de trois ans à compter de la date à laquelle sont remis les résultats du contrôle ou à l'occasion de toute modification substantielle de l'ouvrage ou de son usage.

III) Lorsque des travaux de retrait ou de confinement de matériaux et produits de la liste B contenant de l'amiante sont effectués à l'intérieur de bâtiment occupés ou fréquentés, le propriétaire fait procéder, avant toute restitution des locaux traités, à l'examen visuel et à la mesure d'empoussièrément dans l'air mentionnée au premier alinéa du présent article.

Détail des préconisations suivant l'état de conservation des matériaux ou produit de la liste B

1. **Réalisation d'une « évaluation périodique »**, lorsque le type de matériau ou produit concerné contenant de l'amiante, la nature et l'étendue des dégradations qu'il présente et l'évaluation du risque de dégradation ne conduisent pas à conclure à la nécessité d'une action de protection immédiate sur le matériau ou produit, consistant à :
 - a) Rechercher les causes de la dégradation et définir les mesures correctives appropriées pour les supprimer ;
 - b) Rechercher, le cas échéant, les causes de dégradation et prendre les mesures appropriées pour les supprimer.
2. **Réalisation d'une « action corrective de premier niveau »**, lorsque le type de matériau ou produit concerné contenant de l'amiante, la nature et l'étendue des dégradations et l'évaluation du risque de dégradation conduisent à conclure à la nécessité d'une action de remise en état limitée au remplacement, au recouvrement ou à la protection des seuls éléments dégradés, consistant à :
 - a) Rechercher les causes de la dégradation et définir les mesures correctives appropriées pour les supprimer ;
 - b) Procéder à la mise en œuvre de ces mesures correctives afin d'éviter toute nouvelle dégradation et, dans l'attente, prendre les mesures de protection appropriées afin de limiter le risque de dispersion des fibres d'amiante ;
 - c) Veiller à ce que les modifications apportées ne soient pas de nature à aggraver l'état des autres matériaux et produits contenant de l'amiante restant accessibles dans la même zone ;
 - d) Contrôler périodiquement que les autres matériaux et produits restant accessibles ainsi que, le cas échéant, leur protection demeurent en bon état de conservation.Il est rappelé l'obligation de faire appel à une entreprise certifiée pour le retrait ou le confinement.
3. **Réalisation d'une « action corrective de second niveau »**, qui concerne l'ensemble d'une zone, de telle sorte que le matériau ou produit ne soit plus soumis à aucune agression ni dégradation, consistant à :
 - a) Prendre, tant que les mesures mentionnées au c (paragraphe suivant) n'ont pas été mises en place, les mesures conservatoires appropriées pour limiter le risque de dégradation et la dispersion des fibres d'amiante. Cela peut consister à adapter, voire condamner l'usage des locaux concernés afin d'éviter toute exposition et toute dégradation du matériau ou produit contenant de l'amiante. Durant les mesures conservatoires, et afin de vérifier que celles-ci sont adaptées, une mesure d'empoussièrément est réalisée, conformément aux dispositions du code de la santé publique ;
 - b) Procéder à une analyse de risque complémentaire, afin de définir les mesures de protection ou de retrait les plus adaptées, prenant en compte l'intégralité des matériaux et produits contenant de l'amiante dans la zone concernée ;
 - c) Mettre en œuvre les mesures de protection ou de retrait définies par l'analyse de risque ;
 - d) Contrôler périodiquement que les autres matériaux et produits restant accessibles, ainsi que leur protection, demeurent en bon état de conservation.En fonction des situations particulières rencontrées lors de l'évaluation de l'état de conservation, des compléments et précisions à ces recommandations sont susceptibles d'être apportées.

7.5 - Annexe - Recommandations générales de sécurité

L'identification des matériaux et produits contenant de l'amiante est un préalable à l'évaluation et à la prévention des risques liés à la présence d'amiante dans un bâtiment. Elle doit être complétée par la définition et la mise en œuvre de mesures de gestion adaptées et proportionnées pour limiter l'exposition des occupants présents temporairement ou de façon permanente dans le bâtiment et des personnes appelées à intervenir sur les matériaux ou produits contenant de l'amiante. Les recommandations générales de sécurité définies ci-après rappellent les règles de base destinées à prévenir les expositions. Le propriétaire (ou, à défaut, l'exploitant) de l'immeuble concerné adapte ces recommandations aux particularités de chaque bâtiment et de ses conditions d'occupation ainsi qu'aux situations particulières rencontrées. Ces recommandations générales de sécurité ne se substituent en aucun cas aux obligations réglementaires existantes en matière de prévention des risques pour la santé et la sécurité des travailleurs, inscrites dans le code du travail.

1. Informations générales

a) Dangerosité de l'amiante

Les maladies liées à l'amiante sont provoquées par l'inhalation des fibres. Toutes les variétés d'amiante sont classées comme substances cancérigènes avérées pour l'homme. Elles sont à l'origine de cancers qui peuvent atteindre soit la plèvre qui entoure les poumons (mésothéliomes), soit les bronches et/ou les poumons (cancers broncho-pulmonaires). Ces lésions surviennent longtemps (souvent entre 20 à 40 ans) après le début de l'exposition à l'amiante. Le Centre international de recherche sur le cancer (CIRC) a également établi récemment un lien entre exposition à l'amiante et cancers du larynx et des ovaires. D'autres pathologies, non cancéreuses, peuvent également survenir en lien avec une exposition à l'amiante. Il s'agit exceptionnellement d'épanchements pleuraux (liquide dans la plèvre) qui peuvent être récidivants ou de plaques pleurales (qui épaississent la plèvre). Dans le cas d'empoussièrément important, habituellement d'origine professionnelle, l'amiante peut provoquer une sclérose (asbestose) qui réduira la capacité respiratoire et peut dans les cas les plus graves produire une insuffisance respiratoire parfois mortelle. Le risque de cancer du poumon peut être majoré par l'exposition à d'autres agents cancérigènes, comme la fumée du tabac.

b) Présence d'amiante dans des matériaux et produits en bon état de conservation

L'amiante a été intégré dans la composition de nombreux matériaux utilisés notamment pour la construction. En raison de son caractère cancérigène, ses usages ont été restreints progressivement à partir de 1977, pour aboutir à une interdiction totale en 1997. En fonction de leur caractéristique, les matériaux et produits contenant de l'amiante peuvent libérer des fibres d'amiante en cas d'usure ou lors d'interventions mettant en cause l'intégrité du matériau ou produit (par exemple perçage, ponçage, découpe, friction...). Ces situations peuvent alors conduire à des expositions importantes si des mesures de protection renforcées ne sont pas prises. Pour rappel, les matériaux et produits répertoriés aux listes A et B de l'annexe 13-9 du code de la santé publique font l'objet d'une évaluation de l'état de conservation dont les modalités sont définies par arrêté. Il convient de suivre les recommandations émises par les opérateurs de repérage dits « diagnostiqueurs » pour la gestion des matériaux ou produits repérés. De façon générale, il est important de veiller au maintien en bon état de conservation des matériaux et produits contenant de l'amiante et de remédier au plus tôt aux situations d'usure anormale ou de dégradation de ceux-ci.

2. Intervention de professionnels soumis aux dispositions du code du travail

Il est recommandé aux particuliers d'éviter dans la mesure du possible toute intervention directe sur des matériaux et produits contenant de l'amiante et de faire appel à des professionnels compétents dans de telles situations.

Les entreprises réalisant des opérations sur matériaux et produits contenant de l'amiante sont soumises aux dispositions des articles R. 4412-94 à R. 4412-148 du code du travail. Les entreprises qui réalisent des travaux de retrait ou de confinement de matériaux et produits contenant de l'amiante doivent en particulier être certifiées dans les conditions prévues à l'article R. 4412-129. Cette certification est obligatoire à partir du 1er juillet 2013 pour les entreprises effectuant des travaux de retrait sur l'enveloppe extérieure des immeubles bâtis et à partir du 1er juillet 2014 pour les entreprises de génie civil.

Des documents d'information et des conseils pratiques de prévention adaptés sont disponibles sur le site Travailler-mieux (<http://www.travailler-mieux.gouv.fr>) et sur le site de l'Institut national de recherche et de sécurité pour la prévention des accidents du travail et des maladies professionnelles (<http://www.inrs.fr>).

3. Recommandations générales de sécurité

Il convient d'éviter au maximum l'émission de poussières notamment lors d'interventions ponctuelles non répétées, par exemple :

- perçage d'un mur pour accrocher un tableau ;
- remplacement de joints sur des matériaux contenant de l'amiante ;
- travaux réalisés à proximité d'un matériau contenant de l'amiante en bon état, par exemple des interventions légères dans des boîtiers électriques, sur des gaines ou des circuits situés sous un flocage sans action directe sur celui-ci, de remplacement d'une vanne sur une canalisation calorifugée à l'amiante.

L'émission de poussières peut être limitée par humidification locale des matériaux contenant de l'amiante en prenant les mesures nécessaires pour éviter tout risque électrique et/ou en utilisant de préférence des outils manuels ou des outils à vitesse lente.

Lors de travaux conduisant à un désamiantage de tout ou partie de l'immeuble, la personne pour laquelle les travaux sont réalisés, c'est-à-dire les maîtres d'ouvrage, en règle générale les propriétaires, ont la responsabilité de la bonne gestion des déchets produits, conformément aux dispositions de l'article L. 541-2 du code de l'environnement. Ce sont les producteurs des déchets au sens du code de l'environnement.

Les déchets liés au fonctionnement d'un chantier (équipements de protection, matériel, filtres, bâches, etc.) sont de la responsabilité de l'entreprise qui réalise les travaux.

4. Gestion des déchets contenant de l'amiante

Les déchets de toute nature contenant de l'amiante sont des déchets dangereux. A ce titre, un certain nombre de dispositions réglementaires, dont les principales sont rappelées ci-après, encadrent leur élimination.

Lors de travaux conduisant à un désamiantage de tout ou partie de l'immeuble, la personne pour laquelle les travaux sont réalisés, c'est-à-dire les maîtres d'ouvrage, en règle générale les propriétaires, ont la responsabilité de la bonne gestion des déchets produits, conformément aux dispositions de l'article L. 541-2 du code de l'environnement. Ce sont les producteurs des déchets au sens du code de l'environnement.

Les déchets liés au fonctionnement d'un chantier (équipements de protection, matériel, filtres, bâches, etc.) sont de la responsabilité de l'entreprise qui réalise les travaux.

a. Conditionnement des déchets

Les déchets de toute nature susceptibles de libérer des fibres d'amiante sont conditionnés et traités de manière à ne pas provoquer d'émission de poussières. Ils sont ramassés au fur et à mesure de leur production et conditionnés dans des emballages appropriés et fermés, avec apposition de l'étiquetage prévu par le décret no 88-466 du 28 avril 1988 relatif aux produits contenant de l'amiante et par le code de l'environnement notamment ses articles R. 551-1 à R. 551-13 relatifs aux dispositions générales relatives à tous les ouvrages d'infrastructures en matière de stationnement, chargement ou déchargement de matières dangereuses.

Les professionnels soumis aux dispositions du code du travail doivent procéder à l'évacuation des déchets, hors du chantier, aussitôt que possible, dès que le volume le justifie après décontamination de leurs emballages.

b. Apport en déchèterie

Environ 10 % des déchèteries acceptent les déchets d'amiante lié à des matériaux inertes ayant conservé leur intégrité provenant de ménages, voire d'artisans. Tout autre déchet contenant de l'amiante est interdit en déchèterie.

A partir du 1er janvier 2013, les exploitants de déchèterie ont l'obligation de fournir aux usagers les emballages et l'étiquetage appropriés aux déchets d'amiante.

c. Filières d'élimination des déchets

Les matériaux contenant de l'amiante ainsi que les équipements de protection (combinaison, masque, gants...) et les déchets issus du nettoyage (chiffon...) sont des déchets dangereux. En fonction de leur nature, plusieurs filières d'élimination peuvent être envisagées.

Les déchets contenant de l'amiante lié à des matériaux inertes ayant conservé leur intégrité peuvent être éliminés dans des installations de stockage de déchets non dangereux si ces installations disposent d'un casier de stockage dédié à ce type de déchets.

Tout autre déchet amianté doit être éliminé dans une installation de stockage pour déchets dangereux ou être vitrifiés. En particulier, les déchets liés au fonctionnement du chantier, lorsqu'ils sont susceptibles d'être contaminés par de l'amiante, doivent être éliminés dans une installation de stockage pour déchets dangereux ou être vitrifiés.

d. Information sur les déchèteries et les installations d'élimination des déchets d'amiante

Les informations relatives aux déchèteries acceptant des déchets d'amiante lié et aux installations d'élimination des déchets d'amiante peuvent être obtenues auprès :

- de la préfecture ou de la direction régionale de l'environnement, de l'aménagement et du logement (direction régionale et interdépartementale de l'environnement et de l'énergie en Ile-de-France) ou de la direction de l'environnement, de l'aménagement et du logement ;
- du conseil général (ou conseil régional en Ile-de-France) au regard de ses compétences de planification sur les déchets dangereux ;
- de la mairie ;
- ou sur la base de données « déchets » gérée par l'Agence de l'environnement et de la maîtrise de l'énergie, directement accessible sur internet à l'adresse suivante : www.sinoe.org.

e. Traçabilité

Le producteur des déchets remplit un bordereau de suivi des déchets d'amiante (BSDA, CERFA no 11861). Le formulaire CERFA est téléchargeable sur le site du ministère chargé de l'environnement. Le propriétaire recevra l'original du bordereau rempli par les autres intervenants (entreprise de travaux, transporteur, exploitant de l'installation de stockage ou du site de vitrification).

Dans tous les cas, le producteur des déchets devra avoir préalablement obtenu un certificat d'acceptation préalable lui garantissant l'effectivité d'une filière d'élimination des déchets.

Par exception, le bordereau de suivi des déchets d'amiante n'est pas imposé aux particuliers voire aux artisans qui se rendent dans une

déchèterie pour y déposer des déchets d'amiante lié à des matériaux inertes ayant conservé leur intégrité. Ils ne doivent pas remplir un bordereau de suivi de déchets d'amiante, ce dernier étant élaboré par la déchèterie.

7.6 - Annexe - Autres documents



Rapport de l'état relatif à la présence de termites dans le bâtiment

Numéro de dossier : 25/IMO/0074
Norme méthodologique employée : AFNOR NF P 03-201 – Février 2016
Date du repérage : 16/04/2025
Heure d'arrivée : 18 h 47
Temps passé sur site :

A. - Désignation du ou des bâtiments

Localisation du ou des bâtiments :

Département : **Val-d'Oise**

Adresse : **51 Rue Marguerite**

Commune : **95100 ARGENTEUIL (France)**

Désignation et situation du ou des lot(s) de copropriété :

..... **Ce bien ne fait pas partie d'une copropriété 1ER étage
Section cadastrale CH, Parcelle(s) n° 367**

Informations collectées auprès du donneur d'ordre :

Présence de traitements antérieurs contre les termites

Présence de termites dans le bâtiment

Fourniture de la notice technique relatif à l'article R 131-3 du CCH si date du dépôt de la demande de permis de construire ou date d'engagement des travaux postérieure au 01/11/2006

Documents fournis:

..... **Néant**

Désignation du (ou des) bâtiment(s) et périmètre de repérage :

..... **Habitation (partie privative d'immeuble)**

.....

Situation du bien en regard d'un arrêté préfectoral pris en application de l'article L 131-5 du CCH :

..... **Néant**

B. - Désignation du client

Désignation du client :

Nom et prénom : **M. [REDACTED]**

Adresse : [REDACTED]

Si le client n'est pas le donneur d'ordre :

Qualité du donneur d'ordre (sur déclaration de l'intéressé) : **Propriétaire**

Nom et prénom : **M. [REDACTED]**

Adresse : [REDACTED]

C. - Désignation de l'opérateur de diagnostic

Identité de l'opérateur de diagnostic :

Nom et prénom : **Moussa DEMBELE**

Raison sociale et nom de l'entreprise : **SASU K.LIS ETUDE**

Adresse : **9/11 Avenue Michelet**

93400 Saint-Ouen

Numéro SIRET : **80871393700015**

Désignation de la compagnie d'assurance : ... **Klarity Assurance**

Numéro de police et date de validité : **CDIAGK001233 - 01/06/2025**

Certification de compétence **C2022-SE11-061** délivrée par : **WE.CERT**, le **21/12/2022**

D. - Identification des bâtiments et des parties de bâtiments visités et des éléments infestés ou ayant été infestés par les termites et ceux qui ne le sont pas :

Liste des pièces visitées :

1er étage - Entrée,

1er étage - Salle d'eau + Wc,

1er étage - Séjour,

1er étage - Cuisine,

1er étage - Chambre,

1er étage - Mezzanine,

1er étage - Escalier

Bâtiments et parties de bâtiments visités (1)	Ouvrages, parties d'ouvrages et éléments examinés (2)	Résultats du diagnostic d'infestation (3)
1er étage		
Entrée	Sol - Carrelage	Absence d'indices d'infestation de termites
	Mur - Plâtre et Peinture	Absence d'indices d'infestation de termites
	Plafond - Plâtre et Peinture	Absence d'indices d'infestation de termites
	Plinthes - Bois et Peinture	Absence d'indices d'infestation de termites
	Porte - Bois et Peinture	Absence d'indices d'infestation de termites
Salle d'eau + Wc	Sol - Carrelage	Absence d'indices d'infestation de termites
	Mur - Plâtre et Carrelage	Absence d'indices d'infestation de termites
	Plafond - Plâtre et Peinture	Absence d'indices d'infestation de termites
	Porte - Bois et Peinture	Absence d'indices d'infestation de termites
Séjour	Sol - Parquet	Absence d'indices d'infestation de termites
	Mur - Plâtre et Peinture	Absence d'indices d'infestation de termites
	Plafond - Plâtre et Peinture	Absence d'indices d'infestation de termites
	Plinthes - Bois et Peinture	Absence d'indices d'infestation de termites
	Fenêtre - pvc et Peinture	Absence d'indices d'infestation de termites
	Porte - Bois et Peinture	Absence d'indices d'infestation de termites
Cuisine	Sol - Carrelage	Absence d'indices d'infestation de termites
	Mur - Plâtre et peinture et faïence	Absence d'indices d'infestation de termites
	Plafond - Plâtre et Peinture	Absence d'indices d'infestation de termites
	Plinthes - Bois et Peinture	Absence d'indices d'infestation de termites
Chambre	Sol - Parquet	Absence d'indices d'infestation de termites
	Mur - Plâtre et Peinture	Absence d'indices d'infestation de termites
	Plafond - Plâtre et Peinture	Absence d'indices d'infestation de termites
	Plinthes - Bois et Peinture	Absence d'indices d'infestation de termites
	Fenêtre - pvc et Peinture	Absence d'indices d'infestation de termites
	Porte - Bois et Peinture	Absence d'indices d'infestation de termites
Mezzanine	Sol - Parquet	Absence d'indices d'infestation de termites
	Mur - Plâtre et Peinture	Absence d'indices d'infestation de termites
	Plafond - Plâtre et Peinture	Absence d'indices d'infestation de termites
	Plinthes - Bois et Peinture	Absence d'indices d'infestation de termites
Escalier	Sol - Parquet	Absence d'indices d'infestation de termites
	Mur - Plâtre et Peinture	Absence d'indices d'infestation de termites
	Plafond - Plâtre et Peinture	Absence d'indices d'infestation de termites
	Plinthes - Bois et Peinture	Absence d'indices d'infestation de termites

(1) Identifier notamment chaque bâtiment et chacune des pièces du bâtiment.

(2) Identifier notamment : ossature, murs, planchers, escaliers, boiseries, plinthes, charpentes...

(3) Mentionner les indices ou l'absence d'indices d'infestation de termites et en préciser la nature et la localisation.

E. – Catégories de termites en cause :

La mission et son rapport sont exécutés conformément à la norme AFNOR NF P 03-201 (Février 2016) et à l'arrêté du 07 mars 2012 modifiant l'arrêté du 29 mars 2007.

La recherche de termites porte sur différentes catégories de termites :

- **Les termites souterrains**, regroupant cinq espèces identifiées en France métropolitaine (Reticulitermes flavipes, reticulitermes lucifugus, reticulitermes banyulensis, reticulitermes grassei et reticulitermes urbis) et deux espèces supplémentaires dans les DOM (Coptotermes et heterotermes),

- **Les termites de bois sec**, regroupant les kalotermes flavicolis présent surtout dans le sud de la France métropolitaine et les Cryptotermes présent principalement dans les DOM et de façon ponctuelle en métropole.

- **Les termites arboricoles**, appartiennent au genre Nasutitermes présent presque exclusivement dans les DOM.

Les principaux indices d'une infestation sont :

- Altérations dans le bois,
- Présence de termites vivants,
- Présence de galeries-tunnels (cordonnets) ou concrétions,
- Cadavres ou restes d'individus reproducteurs,
- Présence d'orifices obturés ou non.

Rappels règlementaires :

L 131-3 du CCH : Lorsque, dans une ou plusieurs communes, des foyers de termites sont identifiés, un arrêté préfectoral, pris sur proposition ou après consultation des conseils municipaux intéressés, délimite les zones contaminées ou susceptibles de l'être à court terme. Lorsque, dans une ou plusieurs communes, des foyers de mэрule sont identifiés, un arrêté préfectoral, consultable en préfecture, pris sur proposition ou après consultation des conseils municipaux intéressés, délimite les zones de présence d'un risque de mэрule.

Article L126-24 du CCH : En cas de vente de tout ou partie d'un immeuble bâti situé dans une zone délimitée en application du premier alinéa de l'article L. 131-3, un état relatif à la présence de termites est produit dans les conditions et selon les modalités prévues aux articles L. 271-4 à L. 271-6.

Article L 112-17 du CCH : Les règles de construction et d'aménagement applicables aux ouvrages et locaux de toute nature quant à leur résistance aux termites et aux autres insectes xylophages sont fixées par décret en Conseil d'Etat. Ces règles peuvent être adaptées à la situation particulière de la Guadeloupe, de la Guyane, de la Martinique, de La Réunion, de Mayotte et de Saint-Martin.

F. - Identification des bâtiments et parties du bâtiment (pièces et volumes) n'ayant pu être visités et justification :

Néant

G. - Identification des ouvrages, parties d'ouvrages et éléments qui n'ont pas été examinés et justification :

Localisation	Liste des ouvrages, parties d'ouvrages	Motif
Néant	-	

Nota : notre cabinet s'engage à retourner sur les lieux afin de compléter le constat aux parties d'immeubles non visités, dès lors que les dispositions permettant un contrôle des zones concernées auront été prises par le propriétaire ou son mandataire.

H. - Constatations diverses :

Localisation	Liste des ouvrages, parties d'ouvrages	Observations et constatations diverses
Néant	-	-

Note 1: Les indices d'infestation des autres agents de dégradation biologique du bois sont notés de manière générale pour information du donneur d'ordre, il n'est donc pas nécessaire d'en indiquer la nature, le nombre et la localisation précise. Si le donneur d'ordre le souhaite, il fait réaliser une recherche de ces agents dont la méthodologie et les éléments sont décrits dans la norme NF-P 03-200.

I. - Moyens d'investigation utilisés :

La mission et son rapport sont exécutés conformément à la norme AFNOR NF P 03-201 (Février 2016), à l'article L131-3, L126-6, L126-24 et R. 126-42, D126-43, L 271-4 à 6 et à l'arrêté du 07 mars 2012 modifiant l'arrêté du 29 mars 2007. La recherche de termites porte sur les termites souterrain, termites de bois sec ou termites arboricole et est effectuée jusqu'à 10 mètres des extérieurs de l'habitation, dans la limite de la propriété.

Moyens d'investigation :

- Examen visuel des parties visibles et accessibles.
- Sondage manuel systématique des boiseries à l'aide d'un poinçon.
- Utilisation d'un ciseau à bois en cas de constatation de dégradations.
- Utilisation d'une échelle en cas de nécessité.
- À l'extérieur une hachette est utilisée pour sonder le bois mort.

Représentant du propriétaire (accompagnateur) :

M. [REDACTED]

Commentaires (Ecart par rapport à la norme, ...) :

Néant

J. – VISA et mentions :

Mention 1 : Le présent rapport n'a de valeur que pour la date de la visite et est exclusivement limité à l'état relatif à la présence de termites dans le bâtiment objet de la mission.

Mention 2 : L'intervention n'a pas eu pour but de donner un diagnostic de la résistance mécanique des bois et matériaux.

Nota 2 : Dans le cas de la présence de termites, il est rappelé l'obligation de déclaration en mairie de l'infestation prévue aux articles L.126-4 et L.126-5 du code de la construction et de l'habitation.

Nota 3 : Conformément à l'article L-271-6 du CCH, l'opérateur ayant réalisé cet état relatif à la présence de termites n'a aucun lien de nature à porter atteinte à son impartialité et à son indépendance ni avec le propriétaire ou son mandataire qui fait appel à lui, ni avec une entreprise pouvant réaliser des travaux sur des ouvrages pour lesquels il lui est demandé d'établir cet état.

*Nota 4 : Le présent rapport est établi par une personne dont les compétences sont certifiées par **WE.CERT 13 rue de Saintignon 57100 THIONVILLE (détail sur www.info-certif.fr)***

Visite effectuée le **16/04/2025**.

Fait à **ARGENTEUIL**, le **16/04/2025**

Par : Moussa DEMBELE

Signature du représentant :

Signature du représentant :

Annexe – Ordre de mission / Assurance / Attestation sur l'honneur

Aucun document n'a été mis en annexe

Etat de l'Installation Intérieure d'Electricité

Numéro de dossier : 25/IMO/0074
Norme méthodologique employée : AFNOR NF C 16-600 (juillet 2017)
Date du repérage : 16/04/2025
Heure d'arrivée : 18 h 47
Durée du repérage :

La présente mission consiste, suivant l'arrêté du 28 septembre 2017 et du 4 avril 2011, à établir un état de l'installation électrique, en vue d'évaluer les risques pouvant porter atteinte à la sécurité des personnes. (Application des articles L. 134-7 du code de la construction et de l'habitation). En aucun cas, il ne s'agit d'un contrôle de conformité de l'installation vis-à-vis de la réglementation en vigueur. Cet état de l'installation intérieure d'électricité est valable 3 ans pour la vente et 6 ans pour la location.

A. - Désignation et description du local d'habitation et de ses dépendances

Localisation du local d'habitation et de ses dépendances :

Type d'immeuble : **Appartement**
Adresse : **51 Rue Marguerite**
Commune : **95100 ARGENTEUIL (France)**
Département : **Val-d'Oise**
Référence cadastrale : **Section cadastrale CH, Parcelle(s) n° 367, identifiant fiscal : N/A**

Désignation et situation du ou des lot(s) de copropriété :

Ce bien ne fait pas partie d'une copropriété 1ER étage

Périmètre de repérage :
Année de construction : **1970**
Année de l'installation : **1970**
Distributeur d'électricité : **Engie**
Parties du bien non visitées : **Néant**

B. - Identification du donneur d'ordre

Identité du donneur d'ordre :

Nom et prénom : **M. [REDACTED]**
Adresse : [REDACTED]

Téléphone et adresse internet : . **Non communiqués**
Qualité du donneur d'ordre (sur déclaration de l'intéressé) : **Propriétaire**

Propriétaire du local d'habitation et de ses dépendances :

Nom et prénom : **M. [REDACTED]**
Adresse : [REDACTED]

C. - Identification de l'opérateur ayant réalisé l'intervention et signé le rapport

Identité de l'opérateur de diagnostic :

Nom et prénom : **Moussa DEMBELE**
Raison sociale et nom de l'entreprise : **SASU K.LIS ETUDE**
Adresse : **9/11 Avenue Michelet**
..... **93400 Saint-Ouen**
Numéro SIRET : **80871393700015**
Désignation de la compagnie d'assurance : **Klarity Assurance**
Numéro de police et date de validité : **CDIAGK001233 - 01/06/2025**

Le présent rapport est établi par une personne dont les compétences sont certifiées par **WE.CERT** le **21/12/2022** jusqu'au **20/12/2029**. (Certification de compétence **C2022-SE11-061**)

D. – Rappel des limites du champ de réalisation de l'état de l'installation intérieure d'électricité

L'état de l'installation intérieure d'électricité porte sur l'ensemble de l'installation intérieure d'électricité à basse tension des locaux à usage d'habitation située en aval de l'appareil général de commande et de protection de cette installation. Il ne concerne pas les matériels d'utilisation amovibles, ni les circuits internes des matériels d'utilisation fixes, destinés à être reliés à l'installation électrique fixe, ni les installations de production ou de stockage par batteries d'énergie électrique du générateur jusqu'au point d'injection au réseau public de distribution d'énergie ou au point de raccordement à l'installation intérieure. Il ne concerne pas non plus les circuits de téléphonie, de télévision, de réseau informatique, de vidéophonie, de centrale d'alarme, etc., lorsqu'ils sont alimentés en régime permanent sous une tension inférieure ou égale à 50 V en courant alternatif et 120 V en courant continu.

L'intervention de l'opérateur réalisant l'état de l'installation intérieure d'électricité ne porte que sur les constituants visibles, visitables, de l'installation au moment du diagnostic. Elle s'effectue sans démontage de l'installation électrique (hormis le démontage des capots des tableaux électriques lorsque cela est possible) ni destruction des isolants des câbles.

Des éléments dangereux de l'installation intérieure d'électricité peuvent ne pas être repérés, notamment :

- les parties de l'installation électrique non visibles (incorporées dans le gros œuvre ou le second œuvre ou masquées par du mobilier) ou nécessitant un démontage ou une détérioration pour pouvoir y accéder (boîtes de connexion, conduits, plinthes, goulottes, huisseries, éléments chauffants incorporés dans la maçonnerie, luminaires des piscines plus particulièrement) ;
- les parties non visibles ou non accessibles des tableaux électriques après démontage de leur capot ;
- inadéquation entre le courant assigné (calibre) des dispositifs de protection contre les surintensités et la section des conducteurs sur toute la longueur des circuits;

E. – Synthèse de l'état de l'installation intérieure d'électricité**E.1. Anomalies et/ou constatations diverses relevées**

- L'installation intérieure d'électricité ne comporte **aucune anomalie** et ne fait pas l'objet de constatations diverses.
- L'installation intérieure d'électricité ne comporte **aucune anomalie**, mais fait l'objet de **constatations diverses**.
- L'installation intérieure d'électricité **comporte une ou des anomalies**. Il est recommandé au propriétaire de les supprimer en consultant dans les meilleurs délais un installateur électricien qualifié afin d'éliminer les dangers qu'elle(s) présente(nt). L'installation ne fait pas l'objet de constatations diverses.
- L'installation intérieure d'électricité **comporte une ou des anomalies**. Il est recommandé au propriétaire de les supprimer en consultant dans les meilleurs délais un installateur électricien qualifié afin d'éliminer les dangers qu'elle(s) présente(nt). L'installation fait également l'objet de **constatations diverses**.

E.2. Les domaines faisant l'objet d'anomalies sont :

- 1. L'appareil général de commande et de protection et de son accessibilité.
- 2. La protection différentielle à l'origine de l'installation électrique et sa sensibilité appropriée aux conditions de mise à la terre.
- 3. La prise de terre et l'installation de mise à la terre.
- 4. La protection contre les surintensités adaptée à la section des conducteurs, sur chaque circuit.
- 5. La liaison équipotentielle dans les locaux contenant une baignoire ou une douche.
- 6. Les règles liées aux zones dans les locaux contenant une baignoire ou une douche.
- 7. Des matériels électriques présentant des risques de contacts directs.
- 8.1 Des matériels électriques vétustes, inadaptés à l'usage.
- 8.2 Des conducteurs non protégés mécaniquement.
- 9. Des appareils d'utilisation situés dans les parties communes et alimentés depuis la partie privative ou des appareils d'utilisation situés dans la partie privative et alimentés depuis les parties communes.
- 10. La piscine privée ou le bassin de fontaine.

E.3. Les constatations diverses concernent :

- Des installations, parties d'installations ou spécificités non couvertes par le présent diagnostic.
- Des points de contrôle n'ayant pu être vérifiés.
- Des constatations concernant l'installation électrique et/ou son environnement.

F. - Anomalies identifiées

N° Article (1)	Libellé et localisation (*) des anomalies	N° Article (2)	Libellé des mesures compensatoires (3) correctement mises en œuvre
Néant	-		

(1) Référence des anomalies selon la norme ou la spécification technique utilisée.

(2) Référence des mesures compensatoires selon la norme ou la spécification technique utilisée.

(3) Une mesure compensatoire est une mesure qui permet de limiter un risque de choc électrique lorsque les règles fondamentales de sécurité ne peuvent s'appliquer pleinement pour des raisons soit économiques, soit techniques, soit administratives. Le numéro d'article et le libellé de la mesure compensatoire sont indiqués en regard de l'anomalie concernée.

(*) Avertissement : la localisation des anomalies n'est pas exhaustive. Il est admis que l'opérateur de diagnostic ne procède à la localisation que d'une anomalie par point de contrôle. Toutefois, cet avertissement ne concerne pas le test de déclenchement des dispositifs différentiels.

G.1. - Informations complémentaires

Article (1)	Libellé des informations
B11 a1	L'ensemble de l'installation électrique est protégé par au moins un dispositif différentiel à haute sensibilité inf. ou égal à 30 mA.
B11 b1	L'ensemble des socles de prise de courant est de type à obturateur.
B11 c1	L'ensemble des socles de prise de courant possède un puits de 15 mm.

(1) Référence des informations complémentaires selon la norme ou la spécification technique utilisée.

G.2. - Constatations diverses

Constataction type E1. - Installations, partie d'installation ou spécificités non couvertes

Néant

Constataction type E2. - Points de contrôle du diagnostic n'ayant pu être vérifiés

N° Article (1)	Libellé des points de contrôle n'ayant pu être vérifiés selon norme NF C 16-600 - Annexe C	Motifs
Néant	-	

(1) Référence des constatations diverses selon la norme ou la spécification technique utilisée.

Constataction type E3. - Constatations concernant l'installation électrique et/ou son environnement

Néant

H. - Identification des parties du bien (pièces et emplacements) n'ayant pu être visitées et justification :

Néant


*Nota : Le présent rapport est établi par une personne dont les compétences sont certifiées par **WE.CERT - 13** rue de Saintignon 57100 THIONVILLE (détail sur www.info-certif.fr)*

Dates de visite et d'établissement de l'état :

Signature du représentant :

Visite effectuée le : **16/04/2025**
Etat rédigé à **ARGENTEUIL**, le **16/04/2025**

Par : Moussa DEMBELE



I. - Objectif des dispositions et description des risques encourus en fonction des anomalies identifiées

Correspondance avec le domaine d'anomalies (1)	Objectif des dispositions et description des risques encourus
B.1	Appareil général de commande et de protection : Cet appareil, accessible à l'intérieur du logement, permet d'interrompre, en cas d'urgence, en un lieu unique, connu et accessible, la totalité de la fourniture de l'alimentation électrique. Son absence, son inaccessibilité ou un appareil inadapté ne permet pas d'assurer cette fonction de coupure en cas de danger (risque d'électrisation, voire d'électrocution), d'incendie ou d'intervention sur l'installation électrique.
B.2	Protection différentielle à l'origine de l'installation : Ce dispositif permet de protéger les personnes contre les risques de choc électrique lors d'un défaut d'isolement sur un matériel électrique. Son absence ou son mauvais fonctionnement peut être la cause d'une électrisation, voire d'une électrocution.
B.3	Prise de terre et installation de mise à la terre : Ces éléments permettent, lors d'un défaut d'isolement sur un matériel électrique, de dévier à la terre le courant de défaut dangereux qui en résulte. L'absence de ces éléments ou leur inexistence partielle peut être la cause d'une électrisation, voire d'une électrocution.
B.4	Protection contre les surintensités : Les disjoncteurs divisionnaires ou coupe-circuits à cartouche fusible, à l'origine de chaque circuit, permettent de protéger les conducteurs et câbles électriques contre les échauffements anormaux dus aux surcharges ou courts-circuits. L'absence de ces dispositifs de protection ou leur calibre trop élevé peut être à l'origine d'incendies.
B.5	Liaison équipotentielle dans les locaux contenant une baignoire ou une douche : Elle permet d'éviter, lors d'un défaut, que le corps humain ne soit traversé par un courant électrique dangereux. Son absence privilégie, en cas de défaut, l'écoulement du courant électrique par le corps humain, ce qui peut être la cause d'une électrisation, voire d'une électrocution.
B.6	Règles liées aux zones dans les locaux contenant une baignoire ou une douche : Les règles de mise en œuvre de l'installation électrique à l'intérieur de tels locaux permettent de limiter le risque de chocs électriques, du fait de la réduction de la résistance électrique du corps humain lorsque celui-ci est mouillé ou immergé. Le non-respect de celles-ci peut être la cause d'une électrisation, voire d'une électrocution.
B.7	Matériels électriques présentant des risques de contact direct : Les matériels électriques dont des parties nues sous tension sont accessibles (matériels électriques anciens, fils électriques dénudés, bornes de connexion non placées dans une boîte équipée d'un couvercle, matériels électriques cassés...) présentent d'importants risques d'électrisation, voire d'électrocution.
B.8	Matériels électriques vétustes ou inadaptés à l'usage : Ces matériels électriques, lorsqu'ils sont trop anciens, n'assurent pas une protection satisfaisante contre l'accès aux parties nues sous tension ou ne possèdent plus un niveau d'isolement suffisant. Lorsqu'ils ne sont pas adaptés à l'usage que l'on veut en faire, ils deviennent très dangereux lors de leur utilisation. Dans les deux cas, ces matériels présentent d'importants risques d'électrisation, voire d'électrocution.
B.9	Appareils d'utilisation situés dans des parties communes et alimentés depuis les parties privatives : Lorsque l'installation électrique issue de la partie privative n'est pas mise en œuvre correctement, le contact d'une personne avec la masse d'un matériel électrique en défaut ou une partie active sous tension peut être la cause d'électrisation, voire d'électrocution.
B.10	Piscine privée ou bassin de fontaine : Les règles de mise en œuvre de l'installation électrique et des équipements associés à la piscine ou au bassin de fontaine permettent de limiter le risque de chocs électriques, du fait de la réduction de la résistance électrique du corps humain lorsque celui-ci est mouillé ou immergé. Le non-respect de celles-ci peut être la cause d'une électrisation, voire d'une électrocution.

(1) Référence des anomalies selon la norme ou spécification technique utilisée.

J. - Informations complémentaires

Correspondance avec le groupe d'informations (1)	Objectif des dispositions et description des risques encourus
B.11	Dispositif(s) différentiel(s) à haute sensibilité protégeant l'ensemble de l'installation électrique : L'objectif est d'assurer rapidement la coupure du courant de l'installation électrique ou du circuit concerné, dès l'apparition d'un courant de défaut même de faible valeur. C'est le cas notamment lors de la défaillance occasionnelle (telle que l'usure normale ou anormale des matériels, l'imprudence ou le défaut d'entretien, la rupture du conducteur de mise à la terre d'un matériel électrique) des mesures classiques de protection contre les risques d'électrisation, voire d'électrocution.
	Socles de prise de courant de type à obturateurs : Socles de prise de courant de type à obturateurs : l'objectif est d'éviter l'introduction, en particulier par un enfant, d'un objet dans une alvéole d'un socle de prise de courant sous tension pouvant entraîner des brûlures graves et/ ou l'électrisation, voire l'électrocution.
	Socles de prise de courant de type à puits : La présence d'un puits au niveau d'un socle de prise de courant évite le risque d'électrisation, voire d'électrocution, au moment de l'introduction des fiche mâles non isolées d'un cordon d'alimentation.

(1) Référence des informations complémentaires selon la norme ou spécification technique utilisée.

Recommandations relevant du devoir de conseil de professionnel

Néant

Règles élémentaires de sécurité et d'usage à respecter (liste non exhaustive)

L'électricité constitue un danger invisible, inodore et silencieux et c'est pourquoi il faut être vigilant quant aux risques qu'elle occasionne (incendie, électrisation, électrocution). Restez toujours attentif à votre installation électrique, vérifiez qu'elle soit et reste en bon état.

Pour limiter les risques, il existe des moyens de prévention simples :

- Ne jamais manipuler une prise ou un fil électrique avec des mains humides
- Ne jamais tirer sur un fil électrique pour le débrancher
- Débrancher un appareil électrique avant de le nettoyer
- Ne jamais toucher les fiches métalliques d'une prise de courant
- Ne jamais manipuler un objet électrique sur un sol humide ou mouillé



Rapport de l'Etat de l'Installation Intérieure d'Electricité

Numéro de dossier : 25/IMO/0074
Norme méthodologique employée : AFNOR FD C16-600 Juin 2015
Date du repérage : 16/04/2025
Heure d'arrivée : 18 h 47
Durée du repérage :

A. - Désignation du ou des immeubles bâtis

Localisation du ou des bâtiments bâtis :

Département : **Val-d'Oise**
Adresse : **51 Rue Marguerite**
Commune : **95100 ARGENTEUIL (France)**
Section cadastrale CH, Parcelle(s) n° 367

Désignation et situation du ou des lot(s) de copropriété :

Ce bien ne fait pas partie d'une copropriété 1ère étage

Périmètre de repérage :
Type d'immeuble : **Appartement**
Année de construction du bien : **1970**
Année de l'installation : **1970**
Distributeur d'électricité : **Engie**
Installation sous tension : **OUI**

B. - Identification du donneur d'ordre

Identité du donneur d'ordre :

Nom et prénom : **M. [REDACTED]**
Adresse : [REDACTED]

Qualité du donneur d'ordre (sur déclaration de l'intéressé) : **Propriétaire**

Identité du propriétaire :

Nom et prénom : **M. [REDACTED]**
Adresse : [REDACTED]

C. - Désignation de l'opérateur de diagnostic

Identité de l'opérateur de diagnostic :

Nom et prénom : **Moussa DEMBELE**
Raison sociale et nom de l'entreprise : **SASU K.LIS ETUDE**
Adresse : **9/11 Avenue Michelet**
93400 Saint-Ouen
Numéro SIRET : **80871393700015**
Désignation de la compagnie d'assurance : **Klarity Assurance**
Numéro de police et date de validité : **CDIAGK001233 - 01/06/2025**

Certification de compétence **C2022-SE11-061** délivrée par : **WE.CERT**, le **21/12/2022**

Points de contrôles

Localisation	Type	Points de contrôle	O ui	N o n	N V	S O	Observations et constatations diverses
Général	B1	Appareil général de commande et de protection					
Général		B1.3 a Présence (y compris annexe usage habitation)					
Général		B1.3 b Placé à l'intérieur du logement ou annexe en accès directe					
Général		B1.3 c Assure la coupure de l'ensemble de l'installation					
Général		B1.3 d Interrupteur ou disjoncteur					
Général		B1.3 e Uniquement à commande manuelle					
Général		B1.3 f Coupure simultanée et omnipolaire					
Général		B1.3 g Placé à une hauteur < 1,80 m du sol fini (hauteur supérieure admise si marches ou estrade)					
Général		B1.3 h Placé en un endroit dont l'accès ne se fait pas par une trappe incluant ou non un escalier escamotable					
Général		B1.3 i Tableau, armoire, placard ou gaine accessible sans l'utilisation d'une clé ou d'un outil					
Général		B1.3 j Non placé sous un point d'eau ou au-dessus de feux ou plaques de cuisson					
Général	B2	Dispositifs de protection différentielle (DDR)					
Général		B2.3.1 a Présence					
Général		B2.3.1 b Indication sur le ou les appareils du courant différentiel assigné (sensibilité)					
Général		B2.3.1 c Protection de l'ensemble de l'installation					
Général		B2.3.1 d Non réglable en courant différentiel résiduel (sensibilité) et en temps de déclenchement					
Général		B2.3.1 f Courant différentiel assigné au plus égal à 650mA (sauf branchement P.surveillé)					
Général		B2.3.1 h Déclenche, lors de l'essai de fonctionnement, pour un courant de défaut au plus égal à son courant différentiel-résiduel assigné (sensibilité)					
Général		B2.3.1 i Déclenche par action sur le bouton test quand ce dernier est présent					
Général		B2.3.2 a Liaison de classe II entre le disjoncteur de branchement non différentiel et les bornes aval des dispositifs différentiels protégeant l'ensemble de l'installation					
Général	B3	Prise de terre et installation de mise à la terre					
Général		B3.3.1 b Élément constituant la prise de terre approprié					
Général		B3.3.1 c Prises de terre multiples interconnectées même bâtiment.					
Général		B3.3.1 d Valeur de la résistance de la prise de terre adaptée au (x) dispositif(s) différentiel(s)					
Général		B3.3.1 e Etiquette mentionnant l'absence de P. de terre dans l'IC, installation protégé par différentiel 30 mA + LES en cuisine.					
Général		B3.3.2 a Présence d'un conducteur de terre					
Général		B3.3.2 b Section du conducteur de terre satisfaisante					
Général		B3.3.3 a Qualité satisfaisante de la connexion du conducteur de terre, de la liaison équipotentielle principale, du conducteur principal de protection, sur la borne ou barrette de terre principale					
Général		B3.3.4 a Connexions assurés entre les élts conducteurs et/ou canalisations métalliques et la LEP <= 2 ohms					
Général		B3.3.4 b Section satisfaisante du conducteur de liaison équipotentielle principale					
Général		B3.3.4 d Qualité satisfaisante des connexions visibles du conducteur de liaison équipotentielle principale sur éléments conducteurs					
Général		B3.3.5 a2 Présence d'une dérivation Ind. de Terre					
Général		B3.3.5 b2 Section satisfaisante de la dérivation Ind. de Terre visible en PP					
Général		B3.3.5 c Eléments constituant le conducteur principal de protection appropriés					
Général		B3.3.5 d Continuité satisfaisante du conducteur principal de protection					

Localisation	Type	Points de contrôle	O ui	N o n	N V	S O	Observations et constatations diverses
Général		B3.3.6 a1 Tous les socles de prise comportent un contact de terre					
Général		B3.3.6 a2 Tous les socles de prise avec terre sont reliés à la terre					
Général		B3.3.6 a3 Tous les circuits (hors ceux des prises) sont reliés à la terre					
Général		B3.3.6 a4 Portes des ascenseurs, monte-charges privés reliés à la terre					
Général		B3.3.6 b Eléments constituant les conducteurs de protection appropriés					
Général		B3.3.6 c Section satisfaisante des conducteurs de protection					
Général		B3.3.6.1 Mesure compensatoire correctement mise en œuvre, en l'absence de conducteur de protection dans les circuits					
Général		B3.3.7 a Conduits métalliques apparent ou encastrés, avec conducteurs, reliés à la terre					
Général		B3.3.7 b Absence de conduits métalliques apparent ou encastrés, avec conducteurs, dans les locaux avec baignoire ou douche.					
Général		B3.3.7.1 Mesure compensatoire correctement mise en œuvre, en l'absence de mise à la terre des conduits métalliques					
Général		B3.3.8 a Huisseries ou goulottes métalliques avec conducteurs ou sur lesquelles sont fixés des appareillages, reliées à la terre					
Général		B3.3.8 b Absence de conducteurs cheminant dans les huisseries ou goulottes métalliques ou d'appareillage fixé/encastré sur ou dans les huisseries ou goulottes métalliques des locaux contenant une baignoire ou une douche					
Général		B3.3.8.1 Mesure compensatoire correctement mise en œuvre, en l'absence de mise à la terre des huisseries ou goulottes métalliques, reliées à la terre					
Général		B3.3.9 a Absence de boîtes de connexion métalliques en montage apparent/encastré dans les locaux contenant une baignoire ou une douche					
Général		B3.3.9 b Boîtes de connexion métalliques en montage apparent/encastré, contenant des conducteurs, reliées à la terre					
Général		B3.3.9.1 Mesure compensatoire correctement mise en œuvre, en l'absence de mise à la terre des boîtes de connexion métalliques					
Général		B3.3.10 a Socles de prise de courant situés à l'extérieur protégés par dispositif différentiel à haute sensibilité ≤ 30 mA					
Général	B4	Dispositif de protection contre les surintensités adapté à la section des conducteurs sur chaque circuit					
Général		B4.3 a1 Présence d'une protection contre les surintensités à l'origine de chaque circuit					
Général		B4.3 a2 Tous les dispositifs de protection contre les surintensités sont placés sur les conducteurs de phase.					
Général		B4.3 b Le type de fusible est d'un modèle autorisé et le disjoncteur n'est pas réglable en courant.					
Général		B4.3 c Conducteurs de phase regroupés sous la même protection contre les surintensités en présence de conducteur neutre commun à plusieurs circuits					
Général		B4.3 e Courant assigné (calibre) de la protection contre les surintensités de chaque circuit adapté à la section des conducteurs					
Général		B4.3 f1 Section des conducteurs de la canalisation alimentant le tableau de répartition adaptée au courant de réglage du disjoncteur de branchement					
Général		B4.3 f2 Section des conducteurs d'alimentation en adéquation avec le courant assigné du DP placé en amont.					
Général		B4.3 f3 Section des conducteurs de pontage en adéquation avec le courant de réglage du disjoncteur de branchement.					

Localisation	Type	Points de contrôle	O ui	N o n	N V	S O	Observations et constatations diverses
Général		B4.3 g Aucun tableau placé au-dessous d'un point d'eau, au-dessus de feux ou plaques de cuisson					
Général		B4.3 h Aucun point de connexion de conducteur ou d'appareillage ne présente de trace d'échauffement.					
Général		B4.3 i Courant assigné (calibre) de l'interrupteur assurant la coupure de l'ensemble de l'installation électrique adapté					
Général		B4.3 j1 Courant assigné (calibre) de l'interrupteur différentiel placé en aval du disjoncteur de branchement adapté.					
Général		B4.3 j2 Courants assignés des interrupteurs différentiels de plusieurs tableaux adaptés.					
Général	B5	Liaison équipotentielle supplémentaire (LES) dans chaque local contenant une baignoire ou une douche					
Général		B5.3 a Continuité satisfaisante de la liaison équipotentielle supplémentaire.					
Général		B5.3 b Section satisfaisante de la partie visible du conducteur de liaison équipotentielle supplémentaire					
Général		B5.3 d Qualité satisfaisante des connexions du conducteur de la liaison équipotentielle supplémentaire aux éléments conducteurs et masses					
Général		B5.3.1 Mesure compensatoire à B.5.3 a) correctement mise en œuvre					
Général	B6	Respect des règles liées aux zones dans chaque local contenant une baignoire ou une douche					
Général		B6.3.1 a Installation électrique répondant aux prescriptions particulières appliquées à ces locaux					
Général		B6.3.1 c Matériel électrique BT (>50VAC ou >120VCC) placé sous la baignoire accessible qu'en retirant le tablier ou la trappe à l'aide d'un outil					
Général	B7	Matériels présentant des risques de contact direct avec des éléments sous tension					
Général		B7.3 a Enveloppe des matériels électriques en place et non détériorée					
Général		B7.3 b Isolant des conducteurs en bon état					
Général		B7.3 c2 Aucunes parties actives accessibles alimentés sous une tension > 25 VAC ou > 60 VDC ou non TBTS					
Général		B7.3 d Aucune connexion présentant des parties actives nues sous tension.					
Général		B7.3 e Aucun dispositif de protection présentant des parties actives nues sous tension.					
Général	B8	Matériels électriques vétustes ou inadaptés à l'usage					
Général		B8.3 a Absence de matériel électrique vétuste					
Général		B8.3 b Absence de matériel électrique inadapté à l'usage					
Général		B8.3 c Absence de conducteur repéré par la double coloration vert et jaune utilisé comme conducteur actif					
Général		B8.3 d Absence de conducteur actif dont le diamètre est inférieure à 12/10 mm (1,13 mm²).					
Général		B8.3 e Conducteurs protégés mécaniquement par conduits, goulottes, plinthes ou huisserie					
Général	B9	Appareils d'utilisation situés dans des parties privatives alimentés depuis les parties communes - Appareils d'utilisation situés dans des parties communes alimentés depuis les parties privatives					
Général		B9.3.2 a Installation électrique issue de la partie privative, alimentant des matériels d'utilisation placés dans les parties communes, mise en œuvre correctement					
Général	B10	Installation et équipement électrique de la piscine privée					
Général		B10.3.1 a L'installation et/ou les équipements électriques répond(ent) aux prescriptions particulières applicables (adéquation entre l'emplacement où est installé le matériel électrique et les caractéristiques de ce dernier - respect des règles de protection contre les chocs électriques liées aux volumes).					
Général		B10.3.1 b Dans les volumes 0, 1 ou 2, les canalisations ne comportent pas de revêtement métallique et sont limitées à l'alimentation de matériel installés dans les volumes 0 ou 1					

Localisation	Type	Points de contrôle	O ui	N o n	N V	S O	Observations et constatations diverses
Général		B10.3.1 c Les matériels spécialement utilisés pour les piscines, disposés dans un local, sont correctement installés.					
Général		B10.3.1 d Les matériels basse tension spécialement prévus pour être installés dans un volume 1 sont correctement installés.					
Général		B10.3.1 e La continuité électrique de la liaison équipotentielle supplémentaire, reliant les éléments conducteurs et les masses des matériels électriques, est satisfaisante (résistance ≤ 2 ohms).					
Général		B10.3.2 a L'installation et/ou les équipements électriques répond(ent) aux prescriptions particulières applicables (adéquation entre l'emplacement où est installé le matériel électrique et les caractéristiques de ce dernier - respect des règles de protection contre les chocs électriques liées aux volumes).					
Général		B10.3.2 b Dans les volumes 0 ou 1, les canalisations ne comportent pas de revêtement métallique et sont limitées à l'alimentation de matériel installés dans les volumes 0 ou 1					
Général		B10.3.2 c Les matériels électrique 0 ou 1 sont inaccessibles.					
Général		B10.3.2 d Les luminaires des volumes 0 et 1 sont fixés.					
Général		B10.3.2 e La continuité électrique de la liaison équipotentielle supplémentaire, reliant les éléments conducteurs et les masses des matériels électriques, est satisfaisante (résistance ≤ 2 ohms).					
Général	B11	Autres vérifications recommandées (informatives)					
Général		B11 a1 L'ensemble de l'installation électrique est protégé par au moins un dispositif différentiel à haute sensibilité ≤ 30 mA	<input checked="" type="checkbox"/>				
Général		B11 a2 Une partie seulement de l'installation électrique est protégée par au moins un dispositif différentiel à haute sensibilité ≤ 30 mA				<input checked="" type="checkbox"/>	
Général		B11 b1 L'ensemble des socles de prise de courant est du type à obturateur					
Général		B11 c1 L'ensemble des socles de prise de courant possède un puits de 15 mm.					

Nota : Le présent rapport est établi par une personne dont les compétences sont certifiées par **WE.CERT** - 13 rue de Saintignon 57100 THIONVILLE (détail sur www.info-certif.fr)

Dates de visite et d'établissement de l'état :
 Visite effectuée le : **16/04/2025**
 Etat rédigé à **ARGENTEUIL**, le **16/04/2025**

Par : Moussa DEMBELE

Signature du représentant :

ATTESTATION D'ASSURANCE RESPONSABILITE CIVILE DIAGNOSTIQUEUR IMMOBILIER

Valable du 27/06/2024 au 01/06/2025

Nous soussignés **Klarity Assurance** SAS - Courtage en Assurance - 3, rue Racine de Monville 78240 Chambourcy, attestons, sous réserve du paiement intégral de la cotisation d'assurance, par la présente que :

K-LIS ETUDE

Représenté par : Dembele Moussa
9 Avenue Michelet
93200 SAINT-OUEN-SUR-SEINE
N° SIREN : 808713937
Date de création : 2014-12-29
Téléphone : 0623350297
Email : contact@k-lis.fr

Est titulaire du contrat d'assurance Responsabilité Civile Professionnelle du fait de ses activités professionnelles de **Diagnosticteur Immobilier** auprès de Markel Insurance SE, société d'assurance dont le siège social est situé à Sophienstrasse 26, 80333 Muenchen, Allemagne, agissant par l'intermédiaire de sa succursale en France située au 93 Avenue Charles de Gaulle, 92200 Neuilly-sur-Seine, Paris sous le n°**CDIAGK001233** souscrit à effet du 27 juin 2024.

Ce contrat garantit les conséquences pécuniaires de sa responsabilité civile pouvant lui incomber du fait de ses activités professionnelles suivantes, sous réserve que les compétences de l'assuré, personne physique ou que les compétences de ses diagnostiqueurs salariés aient été certifiées par un organisme accrédité, lorsque la réglementation l'exige, et ce pour l'ensemble des diagnostics réalisés :

Les activités de diagnostiqueur immobilier résultant des obligations visées aux articles L. 271-6 et R. 271-1 à R. 271-4 du Code de la construction et de l'habitation que ce soit dans le cadre de la vente d'un bien ou en dehors de la vente.

Les diagnostics assurés au titre des présentes sont exclusivement les suivants :

Énergie, polluants, assainissement, immobilier, air

- Audit énergétique réglementaire **(C)**
- Attestation de fin de travaux (RT 2012 et RE 2020)
- Constat de risque exposition au plomb (CREP) **(C sans mention)**
- Contrôle des certificats d'économie d'énergie
- Contrôle des travaux d'isolation des combles
- Diagnostic amiante avant-vente **(C mention)**
- Diagnostic contrôle de système de ventilation (RT 2012 et RE 2020)
- Diagnostic d'infiltrométrie et de perméabilité (RT 2012 et RE 2020) **(AF)**
- Diagnostic déchets / PEMD
- Diagnostic thermographique (RT 2012 et RE 2020)
- Diagnostic de Performance Énergétique **(C sans mention)**
- Diagnostic de Performance Énergétique **(C avec mention)**

- Diagnostic de Risque d'Intoxication au Plomb des peintures (DRIPP)
 - Diagnostic sécurité piscine **(AF)**
 - Diagnostic Technique Global (DTG) **(AF et niveau bac+3 bâtiment)**
 - Diagnostic Amiante avant-vente **(C sans mention)**
 - Dossier Technique Amiante (DTA) **(C sans mention max ERP <300 PERS, CAT 5)**
 - Dossier Amiante Parties Privatives (DAPP) **(C sans mention)**
 - Diagnostic accessibilité aux personnes handicapées **(AF)**
 - Diagnostic du risque de plomb dans l'eau **(AC prélèvement)**
 - Diagnostic sécurité incendie (périmètres arrêté 2013 et détecteurs de fumée) **(AF)**
 - Établissement d'états descriptifs de division (calcul millième de copropriété) **(AF)**
 - Estimation de mise en valeur vénale
 - Etat de l'installation d'assainissement non-collectif **(AF)**
 - Etat de l'installation d'assainissement collectif
 - Etat de l'installation intérieure de l'électricité **(C sans mention)**
 - Etat de l'installation intérieure du gaz **(C sans mention)**
 - Etat des lieux dans le cadre de l'établissement d'un prêt **(AF PTZ)**
 - Etat des lieux locatifs **(AF)**
 - Etat des lieux relatif à la conformité aux normes d'habitabilité
 - Etat des nuisances sonores aériennes
 - Etat des risques et pollution (ERP) **(AF)**
 - Évaluation périodique de l'état de conservation des matériaux et produits contenant de l'amiante (en ERP 1 à 5, IGH et tout autre site)
 - Expertise amiable
 - Formateur et examinateur pour le compte d'organismes de certification
 - Mesurage de concentration en radon **(AF)**
 - Mesurage "loi Carrez" **(AF)**
 - Mesurage surface habitable (dont Boutin) **(AF)**
 - Plan Pluriannuel des Travaux du bâtiment **(BAC+3 dans le domaine Technique du Bâtiment ou VAE équivalente)**
- Qualité de l'air intérieur : hors accréditation
 - Qualité de l'air intérieur : sous accréditation

Diagnostiques complémentaires

Amiante et plomb avant travaux

- Contrôle des VLEP Plomb, silice, amiante **(AC)**
- Diagnostic amiante sur enrobés, Hydrocarbure Aromatique Polycyclique (HAP), C **(C mention)** ou F SS4 **(C sans mention)**
- Examen visuel après travaux **(C mention)**
- Mesures d'empoussièrement en fibre d'amiante dans l'air **(AC prélèvement)**
- Recherche d'amiante avant travaux ou démolition **(C mention)**
- Repérage amiante avant travaux installations (notamment industrielles), matériels et équipement concourant à une activité **(C mention)**
- Repérage amiante sur navires battant pavillon français **(C mention)**
- Repérage liste A et B & Dossier Technique Amiante (DTA) en ERP 1 à 5, IGH et tout autre site **(C mention)**
- Diagnostic Plomb avant travaux

L'activité "Amiante avant travaux" n'est pas couverte pour les surfaces diagnostiquées supérieures à 1500m²

État parasitaire

- Constat de l'état parasitaire dans les immeubles bâtis et non bâtis sur les ouvrages (dont mérules) **(AF)**
- Diagnostic agents d'infestation xylophage (autres que termites) ou lignivore dont mérule
- Diagnostic légionnelle **(AC prélèvement)**
- État relatif à la présence de termites dans le bâtiment **(C sans mention)**

Prérequis par activité :

C : certification

AF : formation

AC : accréditation COFFRAC

Les montants des garanties et des franchises :

La Responsabilité Civile Professionnelle :

Intitulé des garanties	Montant de Garantie*	Franchise*
Dommages corporels, dommages matériels et immatériels consécutifs ou non	Tous dommages confondus : 300 000 € par sinistre 500 000 € par année d'assurance	Socle : 3 000 € par sinistre État parasitaire, Amiante avant travaux, Audit Energétique, Loi Carrez : 5 000 € par sinistre

* Pour les créateurs de – de 18 mois et pour la formule CA < à 50.000 € :
Franchise : Socle 1.000 € par **sinistre**, État parasitaire 3.000 € par **sinistre**, Amiante : 3.000 € par **sinistre**, Audit énergétique réglementaire : 7.000 € par **sinistre**

La présente attestation n'implique qu'une présomption de garantie, et est délivrée pour servir et valoir ce que de droit. Elle ne peut engager l'Assureur au-delà des clauses et conditions du contrat auquel elle se réfère.

Fait à CHAMBOURCY,
le 8 septembre 2024

Par délégation de l'assureur :
Ying Liang

